



**PROJETO DE LEI
ORÇAMENTARIA ANUAL 2023
CHÃ GRANDE**





Chã Grande, 05 de outubro de 2022.

OFÍCIO Nº. 059 /2022.

Exmo. Sr.

Presidente da Câmara Municipal

ENCAMINHA A PROPOSTA ORÇAMENTÁRIA
DO MUNICÍPIO PARA 2023


Cumprindo disposições do art. 124, § 1º, inciso III, da Constituição do Estado de Pernambuco, com a redação dada pela Emenda Constitucional nº 31, de 27 de junho de 2008, encaminhamos, à apreciação do Poder Legislativo, a Proposta do Orçamento do Município para o exercício de 2023, composta de:

- I - Mensagem;
- II - Projeto de Lei;
- III - Anexos.

Também segue demonstrativo da programação orçamentária compatível com o Plano Plurianual, com a LDO e por fontes de recursos.

Ao ensejo renovamos votos de apreço e consideração.

Atenciosamente.


Diogo Alexandre Gomes Neto
Prefeito



VISTO

nde _____ de _____ de _____

PRESIDENTE

Chã Grande, 5 de outubro de 2022.

MENSAGEM N° 019 /2022.

Exmos.
Senhor Presidente,
Senhoras Vereadoras e
Senhores Vereadores:

APRESENTA A PROPOSTA ORÇAMENTÁRIA DO MUNICÍPIO PARA 2023

I - PREÂMBULO

Temos a honra de apresentar à apreciação de V. Exas. a proposta do Orçamento Municipal para 2023, composta do texto do projeto de lei, tabelas, quadros e anexos orçamentários, elaborada de acordo com as normas legais vigentes e em consonância com o Plano Plurianual 2022/2025, e com o projeto de lei de revisão referente a parcela anual que será executada em 2023, apresentado juntamente com a presente proposta da Lei Orçamentária Anual/2023, atendendo aos incisos III e IV, do § 1º do art. 124 da Constituição do Estado de Pernambuco.

A proposta da Lei Orçamentária Anual, ora apresentada, atende às disposições estabelecidos na Lei de Diretrizes Orçamentárias para o próximo exercício, normas e anexos exigidos pela Lei Federal nº 4.320, de 17 de março de 1964 e pela Lei Complementar nº 101, de 4 de maio de 2000.

Para conhecimento de Vossas Excelências, tecemos as seguintes considerações:

II. CENÁRIO ECONÔMICO E PROJEÇÕES DE CRESCIMENTO

O cenário macroeconômico vislumbrado para 2023 aponta para a perspectiva de continuidade de baixo crescimento, decorrente da crise econômica mundial que vinha de anos anteriores, seriamente agravada pela pandemia da COVID-19 que assolou a humanidade durante mais de dois anos e da guerra na Ucrânia, que provocaram a desorganização econômica dos países desenvolvidos e em desenvolvimento.

Os fatores e consequências citados têm afetado profundamente o Brasil, mergulhado em prolongada crise, com sucessivos déficits primários e acréscimo da dívida pública, potencializada pelas vultosas operações de crédito realizadas para enfrentamento dos efeitos da crise mundial de saúde pública, contudo, diante do arrefecimento da pandemia, resultante da vacinação, esperava-se retomada do crescimento, que tornou a ser prejudicado pelo prolongamento da guerra no continente europeu.

No exercício de 2021 e no início de 2022 a inflação de dois dígitos ressurgiu assustando a população brasileira, acostumada com a estabilidade trazida pelo Plano Real desde a década de 1990, em decorrência do aumento dos preços das commodities, que provocou considerável escalada de preços de combustíveis, energia e gêneros alimentícios, todavia, com a baixa da cotação do petróleo, redução dos tributos de energia, combustíveis e comunicações, já em meados de 2022 houve redução dos índices inflacionários, em números animadores, levando os economistas a projetarem inflação acumulada do exercício abaixo de oito por cento e crescimento do PIB - Produto Interno Bruto brasileiro superior a dois por cento este ano.

Nessa abordagem, não se pode desprezar a motivação das pessoas na ânsia de retomar suas atividades, atuando como fator de resiliência no campo econômico, no entanto, estamos no mundo globalizado, onde causas e efeitos se propagam pelos continentes. Isso implica afirmar que bons resultados econômicos não dependem apenas das providências isoladas de um único país, todavia, medidas de política econômica precisam continuar sendo tomadas aqui no Brasil para minimizar efeitos internos e externos que afetam índices, indicadores e metas fiscais.

O Anexo de Metas Fiscais da Lei de Diretrizes Orçamentárias apresenta as projeções que apontam essas tendências, demonstra os índices e indicadores econômicos e projeta o comportamento de receitas e despesas, resultado nominal e primário esperados para os exercícios de 2023, 2024 e 2025, com metodologia e memórias de cálculo, que nortearam a presente proposta orçamentária.

Todos esses fatores e projeções considerados na Lei de Diretrizes Orçamentárias para o próximo exercício estão repercutidos na proposta orçamentária ora apresentada, todavia, deve ser ressaltada a turbulência política atual, decorrente de desarmonia entre dirigentes dos Poderes da República, gerando desconfiança e instabilidade, refletida na economia neste ano de eleições majoritárias para presidente, governadores e senadores e proporcionais para deputados distritais, estaduais e federais.

III – RESUMO DA POLÍTICA ECONÔMICA E SOCIAL DO GOVERNO MUNICIPAL

Aproveitando a vocação do nosso Município e região, serão empreendidas iniciativas voltadas ao incremento das atividades econômicas, tendo como objetivos promover o desenvolvimento e cuidar das pessoas, diante da situação preocupante, pós pandemia, referente ao empobrecimento da população e aumento do desemprego, situações que repercutem na demanda por assistência e proteção social, com elevação da despesa pública

nessa área, bem como enfrentamento das consequências resultantes da crise de saúde que continuarão pressionando e onerando o Município.

Diante das limitações financeiras e orçamentárias impostas pelo baixo crescimento da economia brasileira e considerando que a maior parte da receita orçamentária do Município decorre de transferências do Estado e da União, serão empreendidos esforços para manter o regular funcionamento dos órgãos e entidades do Poder Executivo e a execução das ações vinculadas aos programas de trabalho para prestação dos serviços públicos e aprimoramento do atendimento direto à população, em todas as áreas de atuação do governo, especialmente ações estratégicas estabelecidas no Plano Plurianual.

Feitas essas considerações, destacamos as despesas orçadas em favor da seguridade social, no montante de R\$ 51.189.860,00, compreendendo:

- I - Orçamento da Saúde R\$ 34.254.760,00;
- II - Orçamento de Assistência Social R\$ 6.425.100,00;
- III - Orçamento do RPPS R\$ 10.510.000,00.

A aplicação mínima da receita dos impostos previstos no art. 7º da Lei Complementar nº 141/2012 em ações e serviços públicos de saúde é 15,00%, contudo, foi destinado na proposta orçamentária R\$ 9.803.760,00, que corresponde a 18,66%.

A despesa com manutenção e desenvolvimento do ensino que será realizada com recursos de todas as fontes, orçada para 2023, soma R\$ 49.520.030,00. Desse total R\$ 14.419.010,00 corresponde às despesas custeadas com recursos originários de receitas resultantes de impostos, nos termos do art. 212 da Constituição da República, que representa 25,25%, quando o valor mínimo é 25,00%.

Para o Fundo de Manutenção e Desenvolvimento da Educação Básica e Valorização dos Profissionais de Educação – Fundeb estão orçados R\$ 34.898.000,00, sendo R\$ 24.752.500,00 para despesas com remuneração de profissionais de educação.

Como pode ser observado, o orçamento para o exercício de 2023 está fortemente dotado para as áreas de atendimento direto à população e para o cumprimento dos percentuais constitucionais e legais exigidos.

É sempre prudente considerar a irregularidade climática como fator persistente em nossa região, que tem influenciado negativamente nas atividades econômicas regionais e, certamente, ainda repercutirá no prolongamento do período de recuperação econômica. Não se pode esquecer da perspectiva de haver irregular precipitação pluviométrica ou excesso de chuvas, continuando a preocupação com a seca e com a possibilidade de ocorrer tempestades isoladas que causem estragos, assim como emergências e calamidades.



VISTO

de ____ de ____ de ____

PRESIDENTE

Diante desses fenômenos e incertezas, o orçamento contempla a possibilidade de realização de despesas para combater efeitos de seca, catástrofes, situações de calamidade pública e ações de defesa civil, incluindo reserva de contingência no valor de R\$ 1.320.000,00.

IV - JUSTIFICATIVAS DA RECEITA ESTIMADA, DA DESPESA FIXADA E DA AMORTIZAÇÃO DA DÍVIDA

A proposta orçamentária ora apresentada focada no cenário vislumbrado para o ano que vem, atem-se as estimativas de receitas conhecidas, conforme demonstram as projeções citadas, detalhadas no Anexo de Metas Fiscais da Lei de Diretrizes Orçamentárias para 2023, com memória e metodologia de cálculo.

Eventual melhora no nível da atividade econômica repercute diretamente na arrecadação das receitas próprias e transferidas, de forma positiva, enquanto baixo crescimento ou recessão, impacta negativamente na receita pública.

A despesa fixada está compatível com as projeções da LDO/2023, de acordo com a Lei Complementar nº 101/2000, obedecida à classificação orçamentária nacionalmente unificada pela Secretaria do Tesouro Nacional e contempla:

I - Os programas definidos no Plano Plurianual 2022/2025 que serão executados em 2023;

II - Ações relacionadas às prioridades da Lei de Diretrizes Orçamentárias para 2023;

III - Acréscimos em dotações orçamentárias decorrentes da tendência observada na execução das despesas durante o primeiro semestre do corrente exercício, influenciadas pelo aumento dos índices inflacionários;

IV - O aumento do salário-mínimo previsto para 2023 e dos pisos salariais nas áreas de saúde e educação;

V - Dotações para amortização e encargos da dívida consolidada pública, nas datas de suas exigibilidades, com os acréscimos legais.

São projeções que se situam dentro da capacidade de custeio e investimentos do Município para o próximo exercício, complementadas por transferências voluntárias do Estado e da União e reguladas pela programação financeira e pelo cronograma de desembolso, com as medidas indicadas na Lei de Responsabilidade Fiscal, que deverão ser tomadas caso haja frustração de receitas.

No aspecto financeiro, pelas razões citadas, estamos considerando na proposta orçamentária para 2023 os valores projetados na Lei de Diretrizes Orçamentárias que, apesar das despesas com o serviço da dívida, será assegurada a manutenção das atividades e dos



serviços públicos, bem como os compromissos serão resgatados de forma regular, justificando uma política de equilíbrio das contas públicas.

Foi fixado no Orçamento para Despesas de Capital o montante de R\$ 16.536.400,00 que representa 11,64% da proposta que está sendo apresentada, incluindo recursos transferidos e contrapartidas do Município.

As despesas de capital serão custeadas com recursos de superávit do orçamento corrente e de complementação por meio de transferências de capital de outros entes federativos. Nesse aspecto, o Município é dependente da transferência de recursos do Estado e principalmente da União, para realização de investimentos, diante do modelo de pacto federativo adotado no Brasil.

A relação entre receitas correntes e despesas correntes, coerente com a política de equilíbrio orçamentário, resulta em um superávit corrente de R\$ 8.803.400,00 conforme é observado na demonstração das receitas e despesas segundo as categorias econômicas, que será utilizado na amortização de dívidas, realização de investimentos em obras públicas e aquisição de bens.

V - ORÇAMENTO DO REGIME PRÓPRIO DE PREVIDÊNCIA

Integra a proposta orçamentária o orçamento do RPPS, elaborado de acordo com a legislação específica, no valor de R\$ 11.000.000,00, para receitas e despesas.

Podemos destacar como mais relevantes às despesas com aposentadorias no valor de R\$ 9.500.000,00 e pensões de R\$ 1.000.000,00.

VI - OBSERVAÇÕES GERAIS

O valor da reserva de contingência atenderá aos passivos contingentes e outros riscos e eventos fiscais imprevistos, consoante disposições da Lei Complementar nº 101/2000 e do limite estabelecido na Lei de Diretrizes Orçamentárias/2023, inclusive para reforço de dotações necessárias ao combate aos efeitos de fenômenos meteorológicos em nossa região, ações de defesa civil e socorro à população, na eventualidade de ocorrer casos de emergência, calamidade pública e situações anormais imprevistas.

No tocante a reduções na arrecadação decorrentes de novas isenções, anistias, remissões, subsídios e benefícios, de natureza financeira e tributária, consta o Demonstrativo do Efeito sobre Receitas e Despesas Decorrentes de Isenções, Anistias e outros Benefícios Fiscais, consoante art. 165, § 6º da Constituição da República.



A compatibilidade da programação da proposta orçamentária com o projeto de revisão anual para 2023 do Plano Plurianual 2022/2025, apresentado ao Poder Legislativo nos termos do inciso IV do § 1º do art. 124 da Constituição do Estado de Pernambuco e com os objetivos e metas do Anexo de Metas Fiscais da LDO/2023, decorrente de exigência do inciso I do art. 5º da Lei de Responsabilidade Fiscal, é observada nos diversos anexos e demonstrativos que integram e acompanham a proposta ora apresentada, evidenciando a permanente preocupação do governo com o cumprimento da lei e seus limites, que impõe a estruturação do orçamento por fontes de recursos.

Oferecidas às informações prescritas em lei, ficamos na expectativa da aprovação do projeto, ao tempo em que nos colocamos à disposição de Vossas Excelências e/ou das comissões técnicas, para quaisquer informações e esclarecimentos que porventura sejam necessários.

Ao ensejo, renovamos votos de respeito e consideração.

Atenciosamente.


Diogo Alexandre Gomes Neto
Prefeito





PROJETO DE LEI Nº 019, DE 05 DE OUTUBRO DE 2022.

Estima a RECEITA e fixa a DESPESA do Município para o exercício financeiro de 2023.

O PREFEITO DO MUNICÍPIO DE CHÃ GRANDE, Estado de Pernambuco, no uso das atribuições conferidas pelo inciso XI do art. 86 da Lei Orgânica Municipal, consoante disposições do art. 165 da Constituição Federal e do art. 124, § 1º, inciso III, da Constituição do Estado de Pernambuco, submete à apreciação da Câmara Municipal de Vereadores o seguinte projeto de lei:

CAPÍTULO I
DAS DISPOSIÇÕES PRELIMINARES
Seção Única
Do Valor Global do Orçamento para 2023

Art. 1º Esta Lei estima a Receita do Município para o exercício financeiro de 2023, no montante de R\$ 142.080.000,00 (cento e quarenta e dois milhões, e oitenta mil reais) e fixa a Despesa em igual valor, compreendendo, nos termos do art. 165 § 5º da Constituição Federal e da Lei de Diretrizes Orçamentárias:

- I - Orçamento Fiscal, referente aos Poderes do Município, seus fundos, órgãos e entidades da Administração direta e indireta;
- II - Orçamento da Seguridade Social, abrangendo às entidades e órgãos da Administração direta e indireta, incluídos fundos, responsáveis pela saúde, previdência e assistência social.

Parágrafo único. Os valores constantes desta Lei e de seus anexos estão expressos em reais e a preços de junho de 2022.

CAPÍTULO II
DOS ORÇAMENTOS, FISCAL E DA SEGURIDADE SOCIAL.
Seção I
Da Estimativa da Receita

Art. 2º A receita total estimada nos orçamentos fiscal e da seguridade social é de R\$ 142.080.000,00, assim destinada.



- I - Orçamento Fiscal R\$ 103.160.800,00;
- II - Orçamento da Seguridade Social R\$ 38.919.200,00, onde:
 - a) R\$ 25.342.000,00 compreende receitas de saúde;
 - b) R\$ 2.577.200,00 refere-se às receitas de assistência social;
 - c) R\$ 11.000.000,00 corresponde às receitas do Regime Próprio de Previdência Social.

Art. 3º As receitas do Orçamento Fiscal e da Seguridade Social, que decorrerão da arrecadação de tributos, contribuições e de outras receitas correntes e de capital previstas na legislação vigente, discriminadas em anexos que integram esta Lei, são estimadas com o seguinte desdobramento:

I - RECEITAS CORRENTES.....	R\$ <u>126.090.000,00</u>
a) Receita de Impostos, Taxas e Contribuições de Melhoria.....	R\$ 5.930.000,00
b) Receita de Contribuições.....	R\$ 5.372.000,00
c) Receita Patrimonial.....	R\$ 754.000,00
d) Receita Industrial.....	R\$ 0,00
e) Receita de Serviços.....	R\$ 20.000,00
f) Transferências Correntes.....	R\$ 121.382.600,00
g) Outras Receitas Correntes.....	R\$ 2.008.000,00
h) Total das Receitas Correntes.....	R\$ <u>135.466.600,00</u>
i) (-) Deduções Legais de Receitas.....	R\$ -9.376.600,00
II - RECEITAS DE CAPITAL.....	R\$ <u>10.100.000,00</u>
a) Operações de Crédito.....	R\$ 2.000.000,00
b) Alienação de Bens.....	R\$ 100.000,00
c) Transferências de Capital.....	R\$ 8.000.000,00
III - RECEITAS INTRAORÇAMENTÁRIAS.....	R\$ <u>5.890.000,00</u>
a) Receitas Correntes Intraorçamentárias.....	R\$ 5.890.000,00
b) Receitas de Capital Intraorçamentárias.....	R\$ 0,00
IV - RECEITA TOTAL.....	R\$ 142.080.000,00



VISTO

ande de da

PRESIDENTE

§ 1º As receitas estimadas no orçamento e discriminadas de forma consolidada neste artigo, estão detalhadas no Anexo 02, pela natureza, conforme estabelece a Lei Federal nº 4.320, de 17 de março de 1964.

§ 2º As fontes/destinação de recursos estão indicadas nos anexos desta Lei.

Seção II **Da Fixação da Despesa**

Art. 4º A Despesa total é fixada nos Orçamentos Fiscal e da Seguridade Social em R\$ 142.080.000,00 e desdobrada, nos termos da Lei de Diretrizes Orçamentárias, em:

I - Orçamento Fiscal R\$ 90.890.140,00;

II - Orçamento da Seguridade Social R\$ 51.189.860,00, com o seguinte detalhamento:

a) R\$ 34.254.760,00 compreende despesas com saúde;

b) R\$ 6.425.100,00 são despesas com assistência social;

c) R\$ 10.510.000,00 corresponde às despesas do Regime Próprio de Previdência Social.

§ 1º Do montante das despesas fixadas nas alíneas "a", "b" e "c" do inciso II do caput deste artigo R\$ 12.270.660,00 serão custeadas com recursos do Orçamento Fiscal, consoante art. 195, § 2º da Constituição Federal.

§ 2º Nas despesas da seguridade social que serão custeadas com recursos do orçamento fiscal incluem-se aportes adicionais ao Regime Próprio de Previdência Social.

Seção III **Da Distribuição da Despesa por Função, Órgãos e Categorias Econômicas.**

Art. 5º A despesa total fixada por funções, subfunções, projetos, atividades e operações especiais dos Poderes e Órgãos, está detalhada nos Anexos 06 a 09, nos termos da Lei Federal nº 4.320, de 17 de março de 1964.

Art. 6º As categorias econômicas e despesas por grupos estão demonstradas de forma analítica, individualizada por órgão, no Anexo 02 e consolidadas no Resumo da Natureza da Despesa, conforme discriminação abaixo:

I - DESPESAS CORRENTES.....	R\$ <u>117.286.600,00</u>
a) Pessoal e Encargos Sociais.....	R\$ 57.648.230,00
b) Juros e Encargos de Dívida.....	R\$ 600.000,00
c) Outras Despesas Correntes.....	R\$ 59.038.370,00
II - DESPESAS DE CAPITAL.....	R\$ <u>17.583.400,00</u>
a) Investimentos.....	R\$ 16.536.400,00
b) Inversões Financeiras.....	R\$ 0,00
c) Amortização de Dívida.....	R\$ 1.047.000,00
III - DESPESAS INTRAORÇAMENTÁRIAS.....	R\$ <u>5.890.000,00</u>
a) Despesas Correntes Intraorçamentárias.....	R\$ 5.870.000,00
b) Despesas de Capital Intraorçamentárias.....	R\$ 20.000,00
IV - RESERVA DE CONTINGÊNCIA.....	R\$ <u>1.320.000,00</u>
V - TOTAL DA DESPESA.....	R\$ 142.080.000,00

Seção IV

Dos Anexos de Compatibilidade e de Compensação

Art. 7º Para atender a Lei de Diretrizes Orçamentárias, também integra a presente Lei os seguintes anexos:

I - Anexo de Compatibilidade da Programação com as Metas Fiscais da Lei de Diretrizes Orçamentárias;

II - Demonstrativo de estimativa da Compensação da Renúncia de Receita decorrente de anistias, remissões, subsídios e benefícios de natureza financeira, tributária e creditícia, estabelecido pelo § 6º do art. 165 da Constituição da República.



CAPÍTULO III
DAS AUTORIZAÇÕES E CRÉDITOS ADICIONAIS
Seção Única
Dos Créditos Adicionais Suplementares e Autorizações

Art. 8º Fica o Chefe do Poder Executivo autorizado, durante o exercício de 2023, a:

I - abrir créditos adicionais suplementares, mediante decreto, até o limite correspondente a 40% (quarenta por cento) do total da despesa fixada na presente Lei, nos termos dos artigos 7º e 43 da Lei Federal nº 4.320, de 17 de março de 1964, para atender insuficiência de dotações estabelecidas nesta Lei e em créditos adicionais;

II – abrir créditos adicionais suplementares utilizando recursos de superávit financeiro, até o limite do valor do superávit apurado em balanço patrimonial do exercício anterior;

III - com recursos de excesso de arrecadação, até o limite do valor do excesso apurado, observada a vinculação de que trata o art. 8º da Lei Complementar nº 101, de 4 de maio de 2000.

§ 1º As inclusões e alterações de fontes de recursos e modalidades de aplicação, serão feitas mediante decreto.

§ 2º Havendo mudanças na codificação das fontes/destinação de recursos determinadas pelo Tribunal de Contas do Estado de Pernambuco e/ou pela Secretaria do Tesouro Nacional, deverão ser atualizados, por decreto, nos anexos da Lei Orçamentária para o exercício de 2023.

§ 3º Para abertura de créditos suplementares com recursos de anulação total ou parcial de dotações orçamentárias destinadas a suprir insuficiências de dotações relativas à pessoal, dívida pública, saúde, educação, assistência social, defesa civil, epidemias, catástrofes e do Poder Legislativo, não será onerado o limite autorizado pelo inciso I do caput deste artigo.

§ 4º Fica autorizada a abertura de crédito adicional para a utilização de saldos decorrente da diferença a menor entre o valor aplicado, conforme informação registrada no sistema integrado de planejamento e orçamento, e o valor mínimo exigível constitucionalmente para os exercícios de 2020 e 2021 de aplicação do Fundeb, até o limite dessa diferença, sem prejuízo do percentual autorizado no inciso I, na forma da Emenda Constitucional nº 119, de 27 de abril de 2022.



VISTO
de de de
[Handwritten signature]

§ 5º Fica autorizada a abertura de crédito adicional para utilização do saldo da conta do Fundeb do exercício anterior, para atendimento ao art. 25, § 3º da Lei Federal nº 14.113, de 25 de dezembro de 2020.

CAPÍTULO IV
DAS OPERAÇÕES DE CRÉDITO
Seção Única
Da Autorização para Realizar Operações de Crédito

Art. 9º. O Poder Executivo fica autorizado a contratar e oferecer garantias a empréstimos voltados para investimentos, modernização administrativa e tributária, consoante disposições do inciso II do art. 7º da Lei Federal nº 4.320/1964, respeitados os limites da Lei Complementar nº 101/2000, de Resoluções do Senado Federal e disposições da legislação pertinente.

§ 1º A Lei específica que autorizar a operação de crédito poderá reestimar a receita de capital de operações de crédito, prevista no orçamento.

§ 2º A realização de Operações de Crédito por Antecipação de Receita (ARO) fica condicionada a observância das disposições do art. 38 da Lei Complementar nº 101/2000 e às limitações estabelecidas por Resoluções do Senado Federal.

CAPÍTULO V
DAS DISPOSIÇÕES GERAIS
Seção Única
Das Disposições Gerais

Art.10. A utilização de dotações com recursos vinculados às transferências voluntárias, por meio de convênios e contratos de repasse, ou custeadas por operações de crédito fica condicionada à celebração dos instrumentos respectivos.

Art. 11. O Chefe do Poder Executivo, no âmbito deste Poder, adotará parâmetros para utilização das dotações, de forma a compatibilizar a realização de despesas à efetiva arrecadação das receitas e para garantir as metas de resultado estabelecidas na Lei de Diretrizes Orçamentárias, consoante legislação específica.

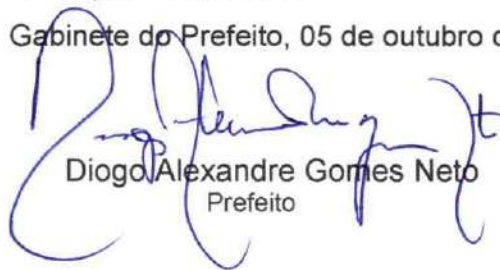


Art. 12. Poderão ser designadas como unidades gestoras de créditos orçamentários, por ato do Chefe do Executivo, unidades administrativas subordinadas ao mesmo órgão, com as atribuições de movimentar dotações consignadas às unidades orçamentárias, conforme disposições do parágrafo único do art. 14 e do art. 66 da Lei Federal nº 4.320/1964.

Parágrafo único. Os compromissos assumidos pelas unidades orçamentárias e fundos, deverão se limitar aos recursos orçamentários disponibilizados, priorizando à aplicação em despesas obrigatórias de natureza continuada.

Art. 13. Esta Lei entra em vigor na data de sua publicação e seus efeitos vigoram a partir de 1º de janeiro de 2023.

Gabinete do Prefeito, 05 de outubro de 2022.


Diogo Alexandre Gomes Neto
Prefeito

VISTO
Chã Grande 05 de 10 de 2022


PRESIDENTE

A Comissão de Justiça e Redação
Em 29 de 11 de 2022



PRESIDENTE

A Comissão de Finanças e Orçamento
Em 29 de 11 de 2022


PRESIDENTE

VISTO
Chã Grande 30 de 11 de 2022

PRESIDENTE

Aprovado em Primeira discussão
Em 30 de 11 de 2022


Presidente

EM PAUTA PARA
O Dia 30 de 11 de 2022
Presidente


MUNICÍPIO DE CHÃ GRANDE

AV SÃO JOSÉ, 101 - CENTRO - 55.636-000 - Chã Grande/ PE
CNPJ: 11.049.806/0001-90

Usuário: Lenilson Luiz de	Chave de Autenticação Digital 1812-8540-014	Página 1 / 1
---------------------------	--	-----------------

Anexo 1 da Lei Nº 4.320/64 - Demonstração da Receita e Despesa Segundo as Categorias Econômicas

Valores em R\$ - Período: Orçamento/20

RECEITA		DESPESA	
Receitas Correntes		Despesas Correntes	
Receita Tributária	5.930.000,00	Pessoal e Encargos Sociais	57.648.230,0
Receita de Contribuições	5.372.000,00	Juros e Encargos da Dívida	600.000,0
Receita Patrimonial	754.000,00	Outras Despesas Correntes	59.038.370,0
Receita de Serviços	20.000,00		
Transferências Correntes	121.382.600,00		
Outras Receitas Correntes	2.008.000,00		
Total das Receitas Correntes	135.466.600,00	Total de Despesas Correntes	117.286.600,0
Dedução	-9.376.600,00		
Déficit		Superávit	8.803.400,0
Total	126.090.000,00	Total	126.090.000,00
Superávit do Orçamento	8.803.400,00	Déficit do Orçamento	
Receitas de Capital		Despesas de Capital	
Operação de Crédito	2.000.000,00	Investimentos	16.536.400,0
Alienação de Bens	100.000,00	Amortização da Dívida	1.047.000,0
Transferência de Capital	8.000.000,00		
Total das Receitas de Capital	10.100.000,00	Total de Despesas de Capital	17.583.400,0
Déficit		Reserva de Contingência	1.320.000,0
Total	18.903.400,00	Superávit	
Superávit do Orçamento		Total	18.903.400,00
Receitas Correntes Intra-Orçamentárias		Despesas Correntes Intra-Orçamentárias	
Receitas de Contribuição Intra-Orçamentária	5.890.000,00	Pessoal e Encargos Sociais	5.860.000,00
Total das Receitas Correntes Intra-Orçamentárias	5.890.000,00	Outras Despesas Correntes	10.000,00
Déficit		Total das Despesas Correntes Intra-Orçamentárias	5.870.000,00
Total	5.890.000,00	Superávit	20.000,00
Superávit do Orçamento	20.000,00	Total	5.890.000,00
Receitas de Capital Intra-Orçamentárias		Despesas de Capital Intra-Orçamentárias	
Total das Receitas de Capital Intra-Orçamentárias		Amortização da Dívida	20.000,00
Déficit		Total das Despesas de Capital Intra-Orçamentárias	20.000,00
Total	20.000,00	Superávit	
Superávit do Orçamento		Total	20.000,00
Transferências Financeiras		Déficit do Orçamento	
Déficit		Transferências Financeiras	
Total		Superávit	
TOTAL GERAL	142.080.000,00	TOTAL GERAL	142.080.000,00

Resumo

RECEITA		DESPESA	
Receitas Correntes	126.090.000,00	Despesas Correntes	117.286.600,00
Receitas de Capital	10.100.000,00	Despesas de Capital	17.583.400,00
Receitas Correntes Intra-Orçamentárias	5.890.000,00	Despesas Correntes Intra-Orçamentárias	5.870.000,00
Receitas de Capital Intra-Orçamentárias		Despesas de Capital Intra-Orçamentárias	20.000,00
Receitas Arrecadadas em Exercícios Anteriores		Reserva de Contingência	1.320.000,00
Transferências Financeiras		Transferências Financeiras	
Déficit		Superávit	
TOTAL GERAL	142.080.000,00	TOTAL GERAL	142.080.000,00

Entidades Consolidadas: Prefeitura Municipal de Chã Grande, Fundo Municipal de Saúde de Chã Grande, Fundo Municipal de Assistência Social de Chã Grande, Instituto de Previdência dos Servidores Municipais de Chã Grande, Consórcio Público dos Municípios da Mata Sul Pernambucana -COMSUL, Câmara Municipal de Chã Grande (Dados externos até 2018), Instituto de Previdência Chã - Grande (CHAPREV) - (Dados externos até 01.8), Câmara Municipal de Chã Grande, Instituto de Previdência Chã - Grande (CHAPREV)





Município de Chã Grande
ORÇAMENTO 2023

TABELA DA LEGISLAÇÃO DA RECEITA

(Atualizada pela Nova Classificação da Receita definida pelas Portarias STN nº 1.447, de 14 de junho de 2022 (MDF 13ª Edição), Portaria Conjunta STN/SOF/ME nº 103, de 03 de outubro de 2021, e Portaria STN nº 1.446, de 14 de junho de 2022)



Natureza da Receita	Especificação	Amparo Legal
1.0.0.0.0.0.0	Receitas Correntes	Lei nº 4.320, de 17 de março de 1964, § 1º do art. 11, com redação dada pelo Decreto-Lei nº 1.939, de 20 de maio de 1982.
1.1.0.0.0.0.0	Impostos, Taxas e Contribuições de Melhoria	Lei nº 4.320, de 17 de março de 1964, § 4º do art. 11, com redação dada pelo Decreto-Lei nº 1.939, de 20 de maio de 1982.
1.1.1.0.0.0.0	Impostos	Constituição Federal, art. 153; e Lei nº 5.172, de 25 de outubro de 1966 (CTN), art. 16.
1.1.1.2.0.0.0	Impostos sobre o Patrimônio	Portaria Conjunta STN/SOF/ME nº 16, de 11 de fevereiro de 2021.
1.1.1.2.5.0.0	Imposto sobre a Propriedade Predial e Territorial Urbana	Esta natureza é agregadora. Verificar os códigos de natureza de receita específicos.
1.1.1.2.5.0.1	Imp. sob. a Prop. Predial e Territorial Urbana - Principal	Constituição Federal (CF), art. 156, I; Lei Federal nº 5.172, de 25 de outubro de 1966 (CTN), art. 32; e Código Tributário Municipal (CTM).
1.1.1.2.5.0.2	Imp. s/ a Prop. Predial e Territorial Urbana - Multas e Juros	Vide código de receita principal.
1.1.1.2.5.0.3	Imp. s/ a Prop. Predial e Territorial Urbana - Dívida Ativa	Vide código de receita principal.
1.1.1.2.5.0.4	Imp. s/ a Prop. Pre. e Territ. Urb. - Dívida Ativa - Multas e Juros	Vide código de receita principal.
1.1.1.2.5.3.0	Imp s/ Trans Inter-Vivos de Bens Imóveis	Esta natureza é agregadora. Verificar os códigos de natureza de receita específicos.
1.1.1.2.5.3.0.1	Imp s/ Trans Inter-Vivos de Bens Imóveis - Principal	Constituição Federal (CF), art. 156, II; Lei Federal nº 5.172, de 25 de outubro de 1966 (CTN), art. 35; e Código Tributário Municipal (CTM).
1.1.1.2.5.3.0.2	Imp s/ Trans Inter-Vivos de Bens Imóveis - Multas e Juros	Vide código de receita principal.
1.1.1.2.5.3.0.3	Imp s/ Trans Inter-Vivos de Bens Imóveis - Dívida Ativa	Vide código de receita principal.
1.1.1.2.5.3.0.4	ITBI - Dívida Ativa - Multas e Juros	Vide código de receita principal.
1.1.1.3.0.0.0	Impostos sobre a Renda e Proventos de Qualquer Natureza	Portaria Conjunta STN/SOF/ME nº 16, de 11 de fevereiro de 2021.
1.1.1.3.0.1.0	Imposto sobre a Renda de Pessoa Física - IRPF	Esta natureza é agregadora. Verificar os códigos de natureza de receita específicos.
1.1.1.3.0.1.0.1	Imposto sobre a Renda de Pessoa Física - IRPF - Principal	Constituição Federal, art. 158, I; Decreto no 3.000, de 26 de março de 1999; Lei no 8.981, de 20 de janeiro de 1995; Lei no 11.119, de 25 de maio de 2005; Lei no 11.311, de 13 de junho de 2006; Lei 11.482, de 31 de maio de 2007; e Medida Provisória nº 451, de 15 de dezembro de 2008
1.1.1.3.0.1.0.2	Imposto sobre a Renda de Pessoa Física - IRPF - Multas e Juros	Vide código de receita principal.
1.1.1.3.0.1.0.3	Imposto sobre a Renda de Pessoa Física - IRPF - Dívida Ativa	Vide código de receita principal.
1.1.1.3.0.1.0.4	Imposto sobre a Renda de Pessoa Física - IRPF - Dívida Ativa - Multas e Juros	Vide código de receita principal.
1.1.1.3.0.3.0	Imposto sobre a Renda - Retido na Fonte	Esta natureza é agregadora. Verificar os códigos de natureza de receita específicos.
1.1.1.3.0.3.1.0	Imposto sobre a Renda - Retido na Fonte - Trabalho	Esta natureza é agregadora. Verificar os códigos de natureza de receita específicos.
1.1.1.3.0.3.1.1	Imposto sobre a Renda - Retido na Fonte - Trabalho - Principal	Constituição Federal, art. 158, I; Decreto no 3.000, de 26 de março de 1999; Lei no 8.981, de 20 de janeiro de 1995; Lei no 11.119, de 25 de maio de 2005; Lei no 11.311, de 13 de junho de 2006; Lei 11.482, de 31 de maio de 2007; e Medida Provisória nº 451, de 15 de dezembro de 2008
1.1.1.3.0.3.1.2	Imposto sobre a Renda - Retido na Fonte - Trabalho - Multas e Juros	Vide código de receita principal.
1.1.1.3.0.3.1.3	Imposto sobre a Renda - Retido na Fonte - Trabalho - Dívida Ativa	Vide código de receita principal.
1.1.1.3.0.3.1.4	Imposto sobre a Renda - Retido na Fonte - Trabalho - Dívida Ativa - Multas e Juros	Vide código de receita principal.
1.1.1.3.0.3.4.0	Imposto s/ a Renda - Retido na Fonte - Outros Rendimentos	Esta natureza é agregadora. Verificar os códigos de natureza de receita específicos.
1.1.1.3.0.3.4.1	Imposto s/ a Renda - Retido na Fonte - Outros Rendimentos - Principal	Constituição Federal, art. 158, I; e Decreto no 3.000, de 26 de março de 1999.
1.1.1.3.0.3.4.2	Imposto s/ a Renda - Retido na Fonte - Outros Rendimentos - Multas e Juros	Vide código de receita principal.
1.1.1.3.0.3.4.3	Imposto s/ a Renda - Retido na Fonte - Outros Rendimentos - Dívida Ativa	Vide código de receita principal.
1.1.1.3.0.3.4.4	Imposto s/ a Renda - Retido na Fonte - Outros Rendimentos - Dívida Ativa - Multas e Juros	Vide código de receita principal.
1.1.1.4.0.0.0	Impostos Sobre a Produção, Circulação e Serviços	Portaria Conjunta STN/SOF/ME nº 16, de 11 de fevereiro de 2021.
1.1.1.4.5.1.0.0	Impostos Sobre Serviços	Esta natureza é agregadora. Verificar os códigos de natureza de receita específicos.
1.1.1.4.5.1.1.0	Imposto Sobre Serviços de Qualquer Natureza - ISQN	Esta natureza é agregadora. Verificar os códigos de natureza de receita específicos.
1.1.1.4.5.1.1.1	Imposto Sobre Serviços de Qualquer Natureza - Principal	Constituição Federal (CF), art. 156, III; Lei Complementar nº 116, de 31 de julho de 2006; e Código Tributário Municipal (CTM).
1.1.1.4.5.1.1.2	Imposto Sobre Serviços de Qualquer Natureza - Multas e Juros	Vide código de receita principal.
1.1.1.4.5.1.1.3	Imposto Sobre Serviços de Qualquer Natureza - Dívida Ativa	Vide código de receita principal.
1.1.1.4.5.1.1.4	Imp. s/ Serv. de Qualquer Natureza - Dívida Ativa - Multas e Juros	Vide código de receita principal.
1.1.2.0.0.0.0	Taxas	Esta natureza é agregadora. Verificar os códigos de natureza de receita específicos.
1.1.2.1.0.0.0.0	Taxas pelo Exercício do Poder de Polícia	Portaria Conjunta STN/SOF/ME nº 16, de 11 de fevereiro de 2021.
1.1.2.1.0.1.0.0	Taxas de Inspeção, Controle e Fiscalização	Esta natureza é agregadora. Verificar os códigos de natureza de receita específicos.
1.1.2.1.0.1.0.1	Taxas de Inspeção, Controle e Fiscalização - Principal	Código Tributário Municipal (CTM).
1.1.2.1.0.1.0.2	Taxas de Inspeção, Controle e Fiscalização - Multas e Juros	Vide código de receita principal.
1.1.2.1.0.1.0.3	Taxas de Inspeção, Controle e Fiscalização - Dívida Ativa	Vide código de receita principal.
1.1.2.1.0.1.0.4	Taxas de Inspeção, Controle e Fiscalização - Dívida Ativa - Multas e Juros	Vide código de receita principal.
1.1.2.1.0.4.0.0	Taxa de Controle e Fiscalização Ambiental	Lei nº 6.938, de 31 de agosto de 1981, art. 17-B e 17-G; Lei nº 10.165, de 27 de dezembro de 2000; Lei nº 11.284, de 2 de março de 2006; e Código Tributário Municipal (CTM).
1.1.2.1.0.4.0.1	Taxa de Controle e Fiscalização Ambiental - Principal	Vide código de receita principal.
1.1.2.1.0.4.0.2	Taxa de Controle e Fiscalização Ambiental - Multas e Juros	Vide código de receita principal.
1.1.2.1.0.4.0.3	Taxa de Controle e Fiscalização Ambiental - Dívida Ativa	Vide código de receita principal.
1.1.2.1.0.4.0.4	Taxa de Controle e Fiscalização Ambiental - Dívida Ativa - Multas e Juros	Vide código de receita principal.
1.1.2.1.5.0.0.0	Taxa de Fiscalização de Vigilância Sanitária	Esta natureza é agregadora. Verificar os códigos de natureza de receita específicos.
1.1.2.1.5.0.0.1	Taxa de Fiscalização de Vigilância Sanitária - Principal	Código Tributário Municipal (CTM).
1.1.2.1.5.0.0.2	Taxa de Fiscalização de Vigilância Sanitária - Multas e Juros	Vide código de receita principal.
1.1.2.1.5.0.0.3	Taxa de Fiscalização de Vigilância Sanitária - Outras - Dívida Ativa	Vide código de receita principal.
1.1.2.1.5.0.0.4	Taxa de Fiscalização de Vigilância Sanitária - Dívida Ativa - Multas e Juros	Vide código de receita principal.
1.1.2.2.0.0.0.0	Taxas pela Prestação de Serviços	Portaria Conjunta STN/SOF/ME nº 16, de 11 de fevereiro de 2021.
1.1.2.2.0.1.0.0	Taxas pela Prestação de Serviços em Geral	Esta natureza é agregadora. Verificar os códigos de natureza de receita específicos.
1.1.2.2.0.1.0.1	Taxas pela Prestação de Serviços em Geral - Principal	Art. 69 da Lei nº 4.375, de 17 de agosto de 1964; Art. 79 da Lei nº 5.172, de 25 de outubro de 1966; Lei nº 9.289, de 4 de julho de 1966; Decreto-lei nº 115 de 25 de janeiro de 1967; e Código Tributário Municipal (CTM).
1.1.2.2.0.1.0.2	Taxas pela Prestação de Serviços em Geral - Multas e Juros	Vide código de receita principal.
1.1.2.2.0.1.0.3	Taxas pela Prestação de Serviços em Geral - Dívida Ativa	Vide código de receita principal.
1.1.2.2.0.1.0.4	Taxas pela Prestação de Serviços em Geral - Dívida Ativa - Multas e Juros	Vide código de receita principal.
1.1.3.0.0.0.0	Contribuição de Melhoria	Esta natureza é agregadora. Verificar os códigos de natureza de receita específicos.

1.1.3.1.00.0	Contribuição de Melhoria	Portaria Conjunta STN/SOF/ME nº 16, de 11 de fevereiro de 2021.
1.1.3.1.50.0	Con. de Melh. para Exp. da Rede de Água Potável e Esgoto San.	Esta natureza é agregadora. Verificar os códigos de natureza de receita específicos.
1.1.3.1.50.0.1	Con. de Melh. para Exp. da Rede de Água Potável e Esgoto San. - Principal	Art. 145, inciso III, da Constituição Federal; Arts. 81 e 82 da Lei nº 5.172, de 25 de outubro de 1966, Código Tributário Nacional; e Código Tributário Municipal (CTM).
1.1.3.1.50.0.2	Con. de Melh. para Exp. da Rede de Água Potável e Esgoto San. - Multas e Juros	Vide código de receita principal.
1.1.3.1.50.0.3	Con. de Melh. para Exp. da Rede de Água Potável e Esgoto San. - Dívida Ativa	Vide código de receita principal.
1.1.3.1.50.0.4	Con. de Melh. para Exp. da Rede de Água Potável e Esgoto San. - Dívida Ativa - Multas e Juros	Vide código de receita principal.
1.1.3.1.51.0	Con. de Melh. para Exp. da Rede de Iluminação Púb. na Cidade	Esta natureza é agregadora. Verificar os códigos de natureza de receita específicos.
1.1.3.1.51.0.1	Con. de Melh. para Exp. da Rede de Iluminação Púb. na Cidade - Principal	Art. 145, inciso III, da Constituição Federal; Arts. 81 e 82 da Lei nº 5.172, de 25 de outubro de 1966, Código Tributário Nacional; e Código Tributário Municipal (CTM).
1.1.3.1.51.0.2	Con. de Melh. para Exp. da Rede de Iluminação Púb. na Cidade - Multas e Juros	Vide código de receita principal.
1.1.3.1.51.0.3	Con. de Melh. para Exp. da Rede de Iluminação Púb. na Cidade - Dívida Ativa	Vide código de receita principal.
1.1.3.1.51.0.4	Con. de Melh. para Exp. da Rede de Iluminação Púb. na Cidade - Dívida Ativa - Multas e Juros	Vide código de receita principal.
1.1.3.1.52.0	Con. de Melh. para Exp. de Rede de Iluminação Pública Rural	Esta natureza é agregadora. Verificar os códigos de natureza de receita específicos.
1.1.3.1.52.0.1	Con. de Melh. para Exp. de Rede de Iluminação Pública Rural - Principal	Art. 145, inciso III, da Constituição Federal; Arts. 81 e 82 da Lei nº 5.172, de 25 de outubro de 1966, Código Tributário Nacional; e Código Tributário Municipal (CTM).
1.1.3.1.52.0.2	Con. de Melh. para Exp. de Rede de Iluminação Pública Rural - Multas e Juros	Vide código de receita principal.
1.1.3.1.52.0.3	Con. de Melh. para Exp. de Rede de Iluminação Pública Rural - Dívida Ativa	Vide código de receita principal.
1.1.3.1.52.0.4	Con. de Melh. para Exp. de Rede de Iluminação Pública Rural - Dívida Ativa - Multas e Juros	Vide código de receita principal.
1.1.3.1.53.0	Con. de Melhoria para Pavimentação e Obras Complementares	Esta natureza é agregadora. Verificar os códigos de natureza de receita específicos.
1.1.3.1.53.0.1	Con. de Melhoria para Pavimentação e Obras Complementares - Principal	Art. 145, inciso III, da Constituição Federal; Arts. 81 e 82 da Lei nº 5.172, de 25 de outubro de 1966, Código Tributário Nacional; e Código Tributário Municipal (CTM).
1.1.3.1.53.0.2	Con. de Melhoria para Pavimentação e Obras Complementares - Multas e Juros	Vide código de receita principal.
1.1.3.1.53.0.3	Con. de Melhoria para Pavimentação e Obras Complementares - Dívida Ativa	Vide código de receita principal.
1.1.3.1.53.0.4	Con. de Melhoria para Pavimentação e Obras Complementares - Dívida Ativa - Multas e Juros	Vide código de receita principal.
1.1.3.1.99.0	Outras Contribuições de Melhoria	Esta natureza é agregadora. Verificar os códigos de natureza de receita específicos.
1.1.3.1.99.0.1	Outras Contribuições de Melhoria - Principal	Art. 145, inciso III, da Constituição Federal; Arts. 81 e 82 da Lei nº 5.172, de 25 de outubro de 1966, Código Tributário Nacional; e Código Tributário Municipal (CTM).
1.1.3.1.99.0.2	Outras Contribuições de Melhoria - Multas e Juros	Vide código de receita principal.
1.1.3.1.99.0.3	Outras Contribuições de Melhoria - Dívida Ativa	Vide código de receita principal.
1.1.3.1.99.0.4	Outras Contribuições de Melhoria - Dívida Ativa - Multas e Juros	Vide código de receita principal.
1.2.0.0.00.0	Contribuições	Lei nº 4.320, de 17 de março de 1964, § 4º do art. 11, com redação dada pelo Decreto-Lei nº 1.939, de 20 de maio de 1982.
1.2.1.0.00.0	Contribuições Sociais	Esta natureza é agregadora. Verificar os códigos de natureza de receita específicos.
1.2.1.5.00.0	Contribuições para Regimes Próprios de Previdência e Sistema de Proteção Social	Portaria Conjunta STN/SOF/ME nº 16, de 11 de fevereiro de 2021.
1.2.1.5.01.0	Contribuição do Servidor Civil	Esta natureza é agregadora. Verificar os códigos de natureza de receita específicos.
1.2.1.5.01.1.0	Contribuição do Servidor Civil Ativo	Esta natureza é agregadora. Verificar os códigos de natureza de receita específicos.
1.2.1.5.01.1.1	Contribuição do Servidor Civil Ativo - Principal	CF/88, art. 40; Lei nº 10.887, de 18 de junho de 2004, art. 4º.
1.2.1.5.01.1.2	Contribuição do Servidor Civil Ativo - Multas e Juros	Vide código de receita principal.
1.2.1.5.01.1.3	Contribuição do Servidor Civil Ativo - Dívida Ativa	Vide código de receita principal.
1.2.1.5.01.1.4	Contribuição do Servidor Civil Ativo - Dívida Ativa - Multas e Juros	Vide código de receita principal.
1.2.1.5.01.2.0	Contribuição do Servidor Civil Inativo	Esta natureza é agregadora. Verificar os códigos de natureza de receita específicos.
1.2.1.5.01.2.1	Contribuição do Servidor Civil Inativo - Principal	CF/88, art. 40; Lei nº 10.887, de 18 de junho de 2004, art. 5º.
1.2.1.5.01.2.2	Contribuição do Servidor Civil Inativo - Multas e Juros	Vide código de receita principal.
1.2.1.5.01.2.3	Contribuição do Servidor Civil Inativo - Dívida Ativa	Vide código de receita principal.
1.2.1.5.01.2.4	Contribuição do Servidor Civil Inativo - Dívida Ativa - Multas e Juros	Vide código de receita principal.
1.2.1.5.02.0	Contribuição Patronal - Servidor Civil	Esta natureza é agregadora. Verificar os códigos de natureza de receita específicos.
1.2.1.5.02.1.0	Contribuição Patronal - Servidor Civil Ativo	Esta natureza é agregadora. Verificar os códigos de natureza de receita específicos.
1.2.1.5.02.1.1	Contribuição Patronal - Servidor Civil Ativo - Principal	Constituição Federal, art. 149, §1º e do art. 195 ao 203. Legislação previdenciária local.
1.2.1.5.02.1.2	Contribuição Patronal - Servidor Civil Ativo - Multas e Juros	Vide código de receita principal.
1.2.4.0.00.0	Contribuição para o Custeio do Serviço de Iluminação Pública	Esta natureza é agregadora. Verificar os códigos de natureza de receita específicos.
1.2.4.1.00.0	Contribuição para o Custeio do Serviço de Iluminação Pública	Portaria Conjunta STN/SOF/ME nº 16, de 11 de fevereiro de 2021.
1.2.4.1.50.0	Contribuição para o Custeio do Serviço de Iluminação Pública	Esta natureza é agregadora. Verificar os códigos de natureza de receita específicos.
1.2.4.1.50.0.1	Contribuição para o Custeio do Serviço de Iluminação Pública - Principal	Constituição Federal, art. 149-A.
1.3.0.0.00.0	Receita Patrimonial	Lei nº 4.320, de 17 de março de 1964, § 4º do art. 11, com redação dada pelo Decreto-Lei nº 1.939, de 20 de maio de 1982.
1.3.1.0.00.0	Exploração do Patrimônio Imobiliário do Estado	Esta natureza é agregadora. Verificar os códigos de natureza de receita específicos.
1.3.1.1.00.0	Exploração do Patrimônio Imobiliário do Estado	Portaria Conjunta STN/SOF/ME nº 16, de 11 de fevereiro de 2021.
1.3.1.1.01.0	Aluguéis, Arrendamentos, Foros, Laudêmos, Tarifas de Ocupação	Esta natureza é agregadora. Verificar os códigos de natureza de receita específicos.
1.3.1.1.01.1.0	Aluguéis e Arrendamentos	Esta natureza é agregadora. Verificar os códigos de natureza de receita específicos.
1.3.1.1.01.1.1	Aluguéis e Arrendamentos - Principal	Lei nº 4.320, de 17 de março de 1964, art. 11, § 4º; Decreto-Lei nº 9.760, de 5 de setembro de 1946; Decreto-Lei nº 2.398, de 21 de dezembro de 1987; Decreto nº 980, de 11 de novembro de 1993, e alterações posteriores; Lei nº 9.636, de 15 de maio de 1998; Decreto nº 3.725, de 10 de janeiro de 2001; Lei nº 11.481, de 31 de maio de 2007; e Código Tributário Municipal (CTM).
1.3.1.1.01.1.2	Aluguéis e Arrendamentos - Multas e Juros	Vide código de receita principal.
1.3.1.1.01.1.3	Aluguéis e Arrendamentos - Dívida Ativa	Vide código de receita principal.
1.3.1.1.01.1.4	Aluguéis e Arrendamentos - Dívida Ativa - Multas e Juros	Vide código de receita principal.
1.3.1.1.01.2.0	Foros, Laudêmos e Tarifas de Ocupação	Esta natureza é agregadora. Verificar os códigos de natureza de receita específicos.
1.3.1.1.01.2.1	Foros, Laudêmos e Tarifas de Ocupação - Principal	Lei nº 13.240, de 30 de dezembro de 2015, art. 27; Lei nº 4.320, de 17 de março de 1964, art. 11, § 4º; Decreto-Lei nº 9.760, de 5 de setembro de 1946; Decreto-Lei nº 2.398, de 21 de dezembro de 1987; Decreto nº 980, de 11 de novembro de 1993, e alterações posteriores; Lei nº 9.636, de 15 de maio de 1998; Decreto nº 3.725, de 10 de janeiro de 2001; Lei nº 11.481, de 31 de maio de 2007; e Código Tributário Municipal (CTM).
1.3.1.1.01.2.2	Foros, Laudêmos e Tarifas de Ocupação - Multas e Juros	Vide código de receita principal.
1.3.1.1.01.2.3	Foros, Laudêmos e Tarifas de Ocupação - Dívida Ativa	Vide código de receita principal.
1.3.1.1.01.2.4	Foros, Laudêmos e Tarifas de Ocupação - Dívida Ativa - Multas e Juros	Vide código de receita principal.
1.3.2.0.00.0	Valores Mobiliários	Esta natureza é agregadora. Verificar os códigos de natureza de receita específicos.
1.3.2.1.00.0	Juros e Corroções Monetárias	Esta natureza é agregadora. Verificar os códigos de natureza de receita específicos.
1.3.2.1.01.0	Remuneração de Depósitos Bancários	Esta natureza é agregadora. Verificar os códigos de natureza de receita específicos.
1.3.2.1.01.0.1	Remuneração de Depósitos Bancários - Principal	Art. 164, § 2º da Constituição Federal; Lei nº 9.322, de 5 de dezembro de 1996; e Legislação específica para cada caso.

Chá Grande de

1.3.2.1.04.0.0	Remune. dos Rec. do Regime Próprio de Previdência Social - RPPS	Esta natureza é agregadora. Verificar os códigos de natureza de receita específicos.
1.3.2.1.04.0.1	Remune. dos Rec. do Regime Próp. de Previ. Social - RPPS - Principal	Lei nº 9.717, de 27 de novembro de 1998, arts. 1º, § único, e 6º, inciso IV; e Resolução do Conselho Monetário Nacional nº 3.922, de 25 de novembro de 2010
1.3.2.1.05.0.0	Juros de Títulos de Renda	Esta natureza é agregadora. Verificar os códigos de natureza de receita específicos.
1.3.2.1.05.0.1	Juros de Títulos de Renda - Principal	Art. 164, § 3º da Constituição Federal e Normativos da CVM e Banco Central.
1.3.2.2.00.0.0	Dividendos	Portaria Conjunta STN/SOF/ME nº 16, de 11 de fevereiro de 2021.
1.3.2.2.01.0.0	Dividendos	Esta natureza é agregadora. Verificar os códigos de natureza de receita específicos.
1.3.2.2.01.0.1	Dividendos - Principal	Lei no 6.404, de 15 de dezembro de 1976, e alterações posteriores; e Lei no 9.530, de 10 de dezembro de 1997.
1.3.2.2.01.0.2	Dividendos - Multas e Juros	Vide código de receita principal.
1.3.2.2.01.0.3	Dividendos - Dívida Ativa	Vide código de receita principal.
1.3.2.2.01.0.4	Dividendos - Dívida Ativa - Multas e Juros	Vide código de receita principal.
1.3.2.9.00.0.0	Outros Valores Mobiliários	Portaria Conjunta STN/SOF/ME nº 16, de 11 de fevereiro de 2021.
1.3.2.9.99.0.0	Outros Valores Mobiliários	Esta natureza é agregadora. Verificar os códigos de natureza de receita específicos.
1.3.2.9.99.0.1	Outros Valores Mobiliários - Principal	Art. 164, § 3º da Constituição Federal e Normativos da CVM e Banco Central.
1.3.2.9.99.0.2	Outros Valores Mobiliários - Multas e Juros	Vide código de receita principal.
1.3.2.9.99.0.3	Outros Valores Mobiliários - Dívida Ativa	Vide código de receita principal.
1.3.2.9.99.0.4	Outros Valores Mobiliários - Dívida Ativa - Multas e Juros	Vide código de receita principal.
1.3.9.0.00.0.0	Demais Receitas Patrimoniais	Esta natureza é agregadora. Verificar os códigos de natureza de receita específicos.
1.3.9.9.00.0.0	Outras Receitas Patrimoniais	Portaria Conjunta STN/SOF/ME nº 16, de 11 de fevereiro de 2021.
1.3.9.9.99.0.0	Outras Receitas Patrimoniais	Esta natureza é agregadora. Verificar os códigos de natureza de receita específicos.
1.3.9.9.99.0.1	Outras Receitas Patrimoniais - Principal	Lei nº 10.406, de 10 de janeiro de 2002.
1.3.9.9.99.0.2	Outras Receitas Patrimoniais - Multas e Juros	Vide código de receita principal.
1.3.9.9.99.0.3	Outras Receitas Patrimoniais - Dívida Ativa	Vide código de receita principal.
1.3.9.9.99.0.4	Outras Receitas Patrimoniais - Dívida Ativa - Multas e Juros	Vide código de receita principal.
1.4.0.0.00.0.0	Receita Agropecuária	Lei nº 4.320, de 17 de março de 1964, § 4º do art. 11, com redação dada pelo Decreto-Lei nº 1.939, de 20 de maio de 1982.
1.4.1.0.00.0.0	Receita Agropecuária	Esta natureza é agregadora. Verificar os códigos de natureza de receita específicos.
1.4.1.1.00.0.0	Receita Agropecuária	Portaria Conjunta STN/SOF/ME nº 16, de 11 de fevereiro de 2021.
1.4.1.1.01.0.0	Receita Agropecuária - Principal	Esta natureza é agregadora. Verificar os códigos de natureza de receita específicos.
1.4.1.1.01.0.1	Receita Agropecuária - Principal	Esta natureza é agregadora. Verificar os códigos de natureza de receita específicos.
1.4.1.1.01.0.2	Receita Agropecuária - Multas e Juros	Esta natureza é agregadora. Verificar os códigos de natureza de receita específicos.
1.4.1.1.01.0.3	Receita Agropecuária - Dívida Ativa	Esta natureza é agregadora. Verificar os códigos de natureza de receita específicos.
1.4.1.1.01.0.4	Receita Agropecuária - Dívida Ativa - Multas e Juros	Esta natureza é agregadora. Verificar os códigos de natureza de receita específicos.
1.5.0.0.00.0.0	Receita Industrial	Lei nº 4.320, de 17 de março de 1964, § 4º do art. 11, com redação dada pelo Decreto-Lei nº 1.939, de 20 de maio de 1982.
1.5.1.0.00.0.0	Receita Industrial	Esta natureza é agregadora. Verificar os códigos de natureza de receita específicos.
1.5.1.1.00.0.0	Receita Industrial	Portaria Conjunta STN/SOF/ME nº 16, de 11 de fevereiro de 2021.
1.5.1.1.01.0.0	Receita Industrial	Esta natureza é agregadora. Verificar os códigos de natureza de receita específicos.
1.5.1.1.01.0.1	Receita Industrial - Principal	Esta natureza é agregadora. Verificar os códigos de natureza de receita específicos.
1.5.1.1.01.0.2	Receita Industrial - Multas e Juros	Esta natureza é agregadora. Verificar os códigos de natureza de receita específicos.
1.5.1.1.01.0.3	Receita Industrial - Dívida Ativa	Esta natureza é agregadora. Verificar os códigos de natureza de receita específicos.
1.5.1.1.01.0.4	Receita Industrial - Dívida Ativa - Multas e Juros	Esta natureza é agregadora. Verificar os códigos de natureza de receita específicos.
1.6.0.0.00.0.0	Receita de Serviços	Lei nº 4.320, de 17 de março de 1964, § 4º do art. 11, com redação dada pelo Decreto-Lei nº 1.939, de 20 de maio de 1982.
1.6.1.0.00.0.0	Serviços Administrativos e Comerciais Gerais	Esta natureza é agregadora. Verificar os códigos de natureza de receita específicos.
1.6.1.1.00.0.0	Serviços Administrativos e Comerciais Gerais	Portaria Conjunta STN/SOF/ME nº 16, de 11 de fevereiro de 2021.
1.6.1.1.01.0.0	Serviços Administrativos e Comerciais Gerais	Esta natureza é agregadora. Verificar os códigos de natureza de receita específicos.
1.6.1.1.01.0.1	Serviços Administrativos e Comerciais Gerais - Principal	Constituição Federal, art. 173; Lei nº 4.320, de 17 de março de 1964, art. 11, §§ 1º e 4º.
1.6.1.1.01.0.2	Serviços Administrativos e Comerciais Gerais - Multas e Juros	Vide código de receita principal.
1.6.1.1.01.0.3	Serviços Administrativos e Comerciais Gerais - Dívida Ativa	Vide código de receita principal.
1.6.1.1.01.0.4	Serviços Administrativos e Comerciais Gerais - Dívida Ativa - Multas e Juros	Vide código de receita principal.
1.6.1.1.02.0.0	Inscrição em Concursos e Processos Seletivos	Esta natureza é agregadora. Verificar os códigos de natureza de receita específicos.
1.6.1.1.02.0.1	Inscrição em Concursos e Processos Seletivos - Principal	Legislação Específica Municipal
1.6.1.1.02.0.2	Inscrição em Concursos e Processos Seletivos - Multas e Juros	Vide código de receita principal.
1.6.1.1.02.0.3	Inscrição em Concursos e Processos Seletivos - Dívida Ativa	Vide código de receita principal.
1.6.1.1.02.0.4	Inscrição em Concursos e Processos Seletivos - Dívida Ativa - Multas e Juros	Vide código de receita principal.
1.6.1.1.03.0.0	Serviços de Registro, Certificação e Fiscalização	Esta natureza é agregadora. Verificar os códigos de natureza de receita específicos.
1.6.1.1.03.0.1	Serviços de Registro, Certificação e Fiscalização - Principal	Legislação Específica Municipal
1.6.1.1.03.0.2	Serviços de Registro, Certificação e Fiscalização - Multas e Juros	Vide código de receita principal.
1.6.1.1.03.0.3	Serviços de Registro, Certificação e Fiscalização - Dívida Ativa	Vide código de receita principal.
1.6.1.1.03.0.4	Serviços de Registro, Certificação e Fiscalização - Dívida Ativa - Multas e Juros	Vide código de receita principal.
1.6.2.0.00.0.0	Serviços e Atividades Referentes à Navegação e ao Transporte	Esta natureza é agregadora. Verificar os códigos de natureza de receita específicos.
1.6.2.1.00.0.0	Serviços e Atividades Referentes à Navegação o Transporte	Portaria Conjunta STN/SOF/ME nº 16, de 11 de fevereiro de 2021.
1.6.2.1.02.0.0	Serviços de Transporte de Passageiros ou Mercadorias	Esta natureza é agregadora. Verificar os códigos de natureza de receita específicos.
1.6.2.1.02.0.1	Serviços de Transporte de Passageiros ou Mercadorias - Principal	Constituição Federal, art. 173; Lei no 4.320, de 17 de março de 1964, art. 11, §§ 1º e 4º.
1.6.2.1.02.0.2	Serviços de Transporte de Passageiros ou Mercadorias - Multas e Juros	Vide código de receita principal.
1.6.2.1.02.0.3	Serviços de Transporte de Passageiros ou Mercadorias - Dívida Ativa	Vide código de receita principal.
1.6.2.1.02.0.4	Serviços de Transporte de Passageiros ou Mercadorias - Dívida Ativa - Multas e Juros	Vide código de receita principal.
1.6.3.0.00.0.0	Serviços e Atividades Referentes à Saúde	Esta natureza é agregadora. Verificar os códigos de natureza de receita específicos.
1.6.3.1.00.0.0	Serviços de Atendimento à Saúde	Portaria Conjunta STN/SOF/ME nº 16, de 11 de fevereiro de 2021.
1.6.3.1.50.0.0	Serviços Hospitalares	Esta natureza é agregadora. Verificar os códigos de natureza de receita específicos.
1.6.3.1.50.0.1	Serviços Hospitalares - Principal	Legislação Específica Municipal
1.6.3.1.51.0.0	Serviços de Registro, Análise e Controle da Saúde	Esta natureza é agregadora. Verificar os códigos de natureza de receita específicos.
1.6.3.1.51.0.1	Serviços de Registro, Análise e Controle da Saúde - Principal	Legislação Específica Municipal
1.6.3.1.52.0.0	Serviços Radiológicos e Laboratoriais	Esta natureza é agregadora. Verificar os códigos de natureza de receita específicos.
1.6.3.1.52.0.1	Serviços Radiológicos e Laboratoriais - Principal	Legislação Específica Municipal
1.6.3.1.53.0.0	Serviços Ambulatoriais	Esta natureza é agregadora. Verificar os códigos de natureza de receita específicos.
1.6.3.1.53.0.1	Serviços Ambulatoriais - Principal	Legislação Específica Municipal
1.6.3.1.99.0.0	Outros Serviços de Atendimento à Saúde	Esta natureza é agregadora. Verificar os códigos de natureza de receita específicos.
1.6.3.1.99.0.1	Outros Serviços de Atendimento à Saúde - Principal	Legislação Específica Municipal
1.6.9.0.00.0.0	Outros Serviços	Esta natureza é agregadora. Verificar os códigos de natureza de receita específicos.
1.6.9.9.00.0.0	Outros Serviços	Portaria Conjunta STN/SOF/ME nº 16, de 11 de fevereiro de 2021.
1.6.9.9.99.0.0	Outros Serviços	Esta natureza é agregadora. Verificar os códigos de natureza de receita específicos.
1.6.9.9.99.0.1	Outros Serviços - Principal	Legislação Específica Municipal
1.7.0.0.00.0.0	Transferências Correntes	Lei nº 4.320, de 17 de março de 1964, § 4º do art. 11, com redação dada pelo Decreto-Lei nº 1.939, de 20 de maio de 1982.
1.7.1.0.00.0.0	Transferências da União e de suas Entidades	Esta natureza é agregadora. Verificar os códigos de natureza de receita específicos.
1.7.1.1.00.0.0	Transferências decorrentes de Participação na Receita da União	Portaria Conjunta STN/SOF/ME nº 16, de 11 de fevereiro de 2021.
1.7.1.1.51.0.0	Cota-Parte do Fundo de Participação dos Municípios - FPM	Esta natureza é agregadora. Verificar os códigos de natureza de receita específicos.

VASSOURAS, 10 de maio de 2023.

1.7.1.1.51.1.0	Cota-Parte do FPM - Cota Mensal	Esta natureza é agregadora. Verificar os códigos de natureza de receita específicos.
1.7.1.1.51.1.1	Cota-Parte do FPM - Cota Mensal - Principal	Art. 159 da CF
1.7.1.1.51.1.1.1	Dedução Cota-Parte do FPM - Cota Mensal - Principal	Art. 159 da CF / Lei nº 11.494/07
1.7.1.1.51.2.0	Cota-Parte do FPM - Cotas Extraordinárias	Esta natureza é agregadora. Verificar os códigos de natureza de receita específicos.
1.7.1.1.51.2.1.01	Cota-Parte do FPM - 1% Cota entregue no Mês de Dezembro	Art. 159 da CF, alínea "d".
1.7.1.1.51.2.1.02	Cota-Parte do FPM - 1% Cota entregue no Mês de Julho	Art. 159 da CF, alínea "e".
1.7.1.1.51.2.1.03	Cota-Parte do FPM - 1% Cota entregue no Mês de Setembro	Art. 159 da CF, alínea "f".
1.7.1.1.52.0.0	Cota-Parte do Imposto sobre a Propriedade Territorial Rural	Esta natureza é agregadora. Verificar os códigos de natureza de receita específicos.
1.7.1.1.52.0.1	Cota-Parte do ITR - Principal	Art. 159 da CF
1.7.1.1.52.0.1.1	Dedução Cota-Parte do ITR - Principal	Art. 159 da CF / Lei nº 11.494/07
1.7.1.2.00.0.0	Transf. da Comp. Fin. pela Exploração de Recursos Naturais	Portaria Conjunta STN/SOF/ME nº 16, de 11 de fevereiro de 2021.
1.7.1.2.50.0.0	Cota-Parte da Compensação Financeira de Recursos Hídricos	Esta natureza é agregadora. Verificar os códigos de natureza de receita específicos.
1.7.1.2.50.0.1	Cota-Parte da Compensação Financeira de Recursos Hídricos - Principal	Art. 20, §1º da CF
1.7.1.2.51.0.0	Cota-Parte da Compensação Finan. de Recursos Minerais - CFEM	Esta natureza é agregadora. Verificar os códigos de natureza de receita específicos.
1.7.1.2.51.0.1	Cota-Parte da Compensação Finan. de Recursos Minerais - CFEM - Principal	Art. 20, §1º da CF
1.7.1.2.52.0.0	Cota-Parte da Compensação Financeira pela Produção de Petróleo	Esta natureza é agregadora. Verificar os códigos de natureza de receita específicos.
1.7.1.2.52.1.0	Cota-Parte Royalties pela Produção de Petróleo - Lei Nº 7.990/89	Esta natureza é agregadora. Verificar os códigos de natureza de receita específicos.
1.7.1.2.52.1.1	Cota-Parte Royalties pela Produção de Petróleo - Lei Nº 7.990/90 - Principal	Art. 20, §1º da CF e Lei nº 7.990/89.
1.7.1.2.52.4.0	Cota-Parte do Fundo Especial do Petróleo - FEP	Esta natureza é agregadora. Verificar os códigos de natureza de receita específicos.
1.7.1.2.52.4.1	Cota-Parte do Fundo Especial do Petróleo - FEP - Principal	Lei nº 9.478/97
1.7.1.2.98.0.0	Outras Tran Decor Cp Finan Exp Rec Nat	Esta natureza é agregadora. Verificar os códigos de natureza de receita específicos.
1.7.1.2.98.0.1	Outras Tran Decor Cp Finan Exp Rec Nat - Principal	Legislação Específica Federal
1.7.1.3.00.0.0	Transferências de Recursos do Sistema Único de Saúde - SUS	Portaria Conjunta STN/SOF/ME nº 16, de 11 de fevereiro de 2021.
1.7.1.3.50.0.0	Transf. de Rec. SUS - Bloco de Manutenção das Ações e Serviços Púb. de Saúde	Esta natureza é agregadora. Verificar os códigos de natureza de receita específicos.
1.7.1.3.50.1.0	Transferência de Recursos do SUS - Atenção Primária	Esta natureza é agregadora. Verificar os códigos de natureza de receita específicos.
1.7.1.3.50.1.1	Transferência de Recursos do SUS - Atenção Primária - Principal	Art. 198 da CF, Art. 77 do ADCT; Lei Complementar nº 141, de 2012; e Nt Conjunta nº 11, de 2018 / CCONF-SUCON/FNS-MS; art 3º da Portaria MS nº 828/2020.
1.7.1.3.50.2.0	Transferência de Recursos do SUS - Atenção Especializada	Esta natureza é agregadora. Verificar os códigos de natureza de receita específicos.
1.7.1.3.50.2.1	Transferência de Recursos do SUS - Atenção Especializada - Principal	Art. 198 da CF, Art. 77 do ADCT; Lei Complementar nº 141, de 2012; e Nt Conjunta nº 11, de 2018 / CCONF-SUCON/FNS-MS; art 3º da Portaria MS nº 828/2020.
1.7.1.3.50.3.0	Transferência de Recursos do SUS - Vigilância em Saúde	Esta natureza é agregadora. Verificar os códigos de natureza de receita específicos.
1.7.1.3.50.3.1	Transferência de Recursos do SUS - Vigilância em Saúde - Principal	Art. 198 da CF, Art. 77 do ADCT; Lei Complementar nº 141, de 2012; e Nt Conjunta nº 11, de 2018 / CCONF-SUCON/FNS-MS; art 3º da Portaria MS nº 828/2020.
1.7.1.3.50.4.0	Transferência de Recursos do SUS - Assistência Farmacêutica	Esta natureza é agregadora. Verificar os códigos de natureza de receita específicos.
1.7.1.3.50.4.1	Transferência de Recursos do SUS - Assistência Farmacêutica - Principal	Art. 198 da CF, Art. 77 do ADCT; Lei Complementar nº 141, de 2012; e Nt Conjunta nº 11, de 2018 / CCONF-SUCON/FNS-MS; art 3º da Portaria MS nº 828/2020.
1.7.1.3.50.5.0	Transferência de Recursos do SUS - Gestão do SUS	Esta natureza é agregadora. Verificar os códigos de natureza de receita específicos.
1.7.1.3.50.5.1	Transferência de Recursos do SUS - Gestão do SUS - Principal	Art. 198 da CF, Art. 77 do ADCT; Lei Complementar nº 141, de 2012; e Nt Conjunta nº 11, de 2018 / CCONF-SUCON/FNS-MS; art 3º da Portaria MS nº 828/2020.
1.7.1.3.50.9.0	Outros Programas Financ. por Transf. Fundo a Fundo	Esta natureza é agregadora. Verificar os códigos de natureza de receita específicos.
1.7.1.3.50.9.1	Outros Programas Financ. por Transf. Fundo a Fundo	Art. 198 da CF, Art. 77 do ADCT; Lei Complementar nº 141, de 2012; e Nt Conjunta nº 11, de 2018 / CCONF-SUCON/FNS-MS; art 3º da Portaria MS nº 828/2020.
1.7.1.3.51.0.0	Transf de Recur do SUS - Repasses ao Bloco de Est da Rede de Serv Públ de Saúde	Esta natureza é agregadora. Verificar os códigos de natureza de receita específicos.
1.7.1.3.51.1.0	Transf de Recursos do SUS Destinados à Atenção Primária	Esta natureza é agregadora. Verificar os códigos de natureza de receita específicos.
1.7.1.3.51.1.1	Transf de Recursos do SUS Destinados à Atenção Primária - Principal	Art. 198 da CF, Art. 77 do ADCT; Lei Complementar nº 141, de 2012; e Nt Conjunta nº 11, de 2018 / CCONF-SUCON/FNS-MS; art 3º da Portaria MS nº 828/2020.
1.7.1.3.51.2.0	Transferência de Recursos do SUS - Atenção Especializada	Esta natureza é agregadora. Verificar os códigos de natureza de receita específicos.
1.7.1.3.51.2.1	Transferência de Recursos do SUS - Atenção Especializada - Principal	Art. 198 da CF, Art. 77 do ADCT; Lei Complementar nº 141, de 2012; e Nt Conjunta nº 11, de 2018 / CCONF-SUCON/FNS-MS; art 3º da Portaria MS nº 828/2020.
1.7.1.3.51.3.0	Transferência de Recursos do SUS - Vigilância em Saúde	Esta natureza é agregadora. Verificar os códigos de natureza de receita específicos.
1.7.1.3.51.3.1	Transferência de Recursos do SUS - Vigilância em Saúde - Principal	Art. 198 da CF, Art. 77 do ADCT; Lei Complementar nº 141, de 2012; e Nt Conjunta nº 11, de 2018 / CCONF-SUCON/FNS-MS; art 3º da Portaria MS nº 828/2020.
1.7.1.3.51.4.0	Transferência de Recursos do SUS - Assistência Farmacêutica	Esta natureza é agregadora. Verificar os códigos de natureza de receita específicos.
1.7.1.3.51.4.1	Transferência de Recursos do SUS - Assistência Farmacêutica - Principal	Art. 198 da CF, Art. 77 do ADCT; Lei Complementar nº 141, de 2012; e Nt Conjunta nº 11, de 2018 / CCONF-SUCON/FNS-MS; art 3º da Portaria MS nº 828/2020.
1.7.1.3.51.5.0	Transferência de Recursos do SUS - Gestão do SUS	Esta natureza é agregadora. Verificar os códigos de natureza de receita específicos.
1.7.1.3.51.5.1	Transferência de Recursos do SUS - Gestão do SUS - Principal	Art. 198 da CF, Art. 77 do ADCT; Lei Complementar nº 141, de 2012; e Nt Conjunta nº 11, de 2018 / CCONF-SUCON/FNS-MS; art 3º da Portaria MS nº 828/2020.
1.7.1.3.51.9.0	Outras Transferências de Recursos do SUS - Bloco de Estruturação	Esta natureza é agregadora. Verificar os códigos de natureza de receita específicos.
1.7.1.3.51.9.1	Outras Transferências de Recursos do SUS - Bloco de Estruturação - Principal	Art. 198 da CF, Art. 77 do ADCT; Lei Complementar nº 141, de 2012; e Nt Conjunta nº 11, de 2018 / CCONF-SUCON/FNS-MS; art 3º da Portaria MS nº 828/2020.
1.7.1.4.00.0.0	Transf. de Rec. do Fundo Nac. do Desen. da Educação - FNDE	Portaria Conjunta STN/SOF/ME nº 16, de 11 de fevereiro de 2021.
1.7.1.4.50.0.0	Transferências do Salário-Educação	Esta natureza é agregadora. Verificar os códigos de natureza de receita específicos.
1.7.1.4.50.0.1	Transferências do Salário-Educação - Principal	Legislação Específica Federal
1.7.1.4.51.0.0	Transferências Diretas do FNDE Referentes ao PDDE	Esta natureza é agregadora. Verificar os códigos de natureza de receita específicos.
1.7.1.4.51.0.1	Transferências Diretas do FNDE Referentes ao PDDE - Principal	Legislação Específica Federal
1.7.1.4.52.0.0	Transferências Referentes ao PNAE	Esta natureza é agregadora. Verificar os códigos de natureza de receita específicos.
1.7.1.4.52.0.1	Transferências Referentes ao PNAE - Principal	Legislação Específica Federal
1.7.1.4.53.0.0	Transferências Referentes ao PNATE	Esta natureza é agregadora. Verificar os códigos de natureza de receita específicos.
1.7.1.4.53.0.1	Transferências Referentes ao PNATE - Principal	Legislação Específica Federal
1.7.1.4.54.0.0	Programa Nacional de Inclusão de Jovens - Projovem	Esta natureza é agregadora. Verificar os códigos de natureza de receita específicos.
1.7.1.4.54.1.0	Programa Nacional de Inclusão de Jovens - Projovem Urbano	Esta natureza é agregadora. Verificar os códigos de natureza de receita específicos.
1.7.1.4.54.1.1	Prog Nacional de Inclusão de Jovens - Projovem Urbano - Principal	Legislação Específica Federal
1.7.1.4.54.2.0	Programa Nacional de Inclusão de Jovens - Projovem Campo	Esta natureza é agregadora. Verificar os códigos de natureza de receita específicos.
1.7.1.4.54.2.1	Prog Nacional de Inclusão de Jovens - Projovem Campo - Principal	Legislação Específica Federal
1.7.1.4.55.0.0	Programa Brasil Alfabetizado - PBA	Esta natureza é agregadora. Verificar os códigos de natureza de receita específicos.
1.7.1.4.55.0.1	Programa Brasil Alfabetizado - PBA - Principal	Legislação Específica Federal
1.7.1.4.56.0.0	Prog de Apoio Sist de Ensino p/Atend à Educ de Jovens e Adultos - PEJA	Esta natureza é agregadora. Verificar os códigos de natureza de receita específicos.
1.7.1.4.56.0.1	Prog de Apoio Sist de Ensino p/Atend à Educ de Jovens e Adultos - PEJA - Principal	Legislação Específica Federal
1.7.1.4.98.0.0	Outras Transf Diretas do FNDE	Esta natureza é agregadora. Verificar os códigos de natureza de receita específicos.
1.7.1.4.99.0.1	Outras Transf Diretas do FNDE - Principal	Legislação Específica Federal
1.7.1.5.00.0.0	Transferências de Recursos da Complementação da União ao FUNDEB	Portaria Conjunta STN/SOF/ME nº 16, de 11 de fevereiro de 2021.
1.7.1.5.50.0.0	Transferências de Recursos da Complementação da União ao FUNDEB - VAAT	Esta natureza é agregadora. Verificar os códigos de natureza de receita específicos.
1.7.1.5.50.0.1	Transferências de Recursos da Complementação da União ao FUNDEB - VAAT - Principal	Lei nº 11.494/2007, alterada pela Lei nº 14.113/2020. EC nº 108/2020.
1.7.1.5.51.0.0	Transferências de Recursos da Complementação da União ao FUNDEB - VAAF	Esta natureza é agregadora. Verificar os códigos de natureza de receita específicos.
1.7.1.5.51.0.1	Transferências de Recursos da Complementação da União ao FUNDEB - VAAF - Principal	Lei nº 11.494/2007, alterada pela Lei nº 14.113/2020. EC nº 108/2020.
1.7.1.5.52.0.0	Transferências de Recursos da Complementação da União ao FUNDEB - VAAR	Esta natureza é agregadora. Verificar os códigos de natureza de receita específicos.

Chefe Gabinete do Presidente


1.7.1.5.2.0.1	Transferências de Recursos da Complementação da União ao FUNDEB - VAAR - Principal	Lei nº 11.494/2007, alterada pela Lei nº 14.113/2020. EC nº 108/2020.
1.7.1.6.00.0	Transferências de Recursos do Fundo Nacional de Assistência Social - FNAS	Portaria Conjunta STN/SOF/ME nº 16, de 11 de fevereiro de 2021.
1.7.1.6.50.0	Transferências de Recursos do Fundo Nacional de Assistência Social - FNAS	Esta natureza é agregadora. Verificar os códigos de natureza de receita específicos.
1.7.1.6.50.0.1	Transferências de Recursos do Fundo Nacional de Assistência Social - FNAS - Principal	Art. 195 da CF
1.7.1.7.00.0	Transferências de Convênios da União e de suas Entidades	Portaria Conjunta STN/SOF/ME nº 16, de 11 de fevereiro de 2021.
1.7.1.7.50.0	Transferências de Convênios da União para o Sistema Único de Saúde - SUS	Esta natureza é agregadora. Verificar os códigos de natureza de receita específicos.
1.7.1.7.50.0.1	Transf. de Convênios da União para o Sistema Único de Saúde - SUS - Principal	Art. 195 da CF
1.7.1.7.51.0	Transf. de Convênios da União Destinadas a Programas de Educação	Esta natureza é agregadora. Verificar os códigos de natureza de receita específicos.
1.7.1.7.51.0.1	Transf. de Conv. da União Destinadas a Programas de Educação - Principal	Art. 195 da CF
1.7.1.7.52.0	Transf. de Conv. da União Destinadas a Programas de Assistência Social	Esta natureza é agregadora. Verificar os códigos de natureza de receita específicos.
1.7.1.7.52.0.1	Transf. de Conv. da União Destinadas a Pro. de Assistência Social - Principal	Art. 195 da CF
1.7.1.7.99.0	Outras Transferências de Convênios da União e de suas Entidades	Esta natureza é agregadora. Verificar os códigos de natureza de receita específicos.
1.7.1.7.99.0.1	Outras Transferências de Convênios da União e de suas Entidades - Principal	Art. 195 da CF
1.7.1.9.00.0	Outras Transferências de Recursos da União e de suas Entidades	Portaria Conjunta STN/SOF/ME nº 16, de 11 de fevereiro de 2021.
1.7.1.9.51.0	Transferência Financeira do ICMS - Desoneração - L.C. Nº 87/96	Esta natureza é agregadora. Verificar os códigos de natureza de receita específicos.
1.7.1.9.51.0.1	Transf. Financeira do ICMS - Desoneração - L.C. Nº 87/96 - Principal	Art. 158, IV da CF. Lei Complementar nº 87, de 13 de setembro de 1996.
1.7.1.9.51.0.1	Dedução Transf. Financeira do ICMS - Desoneração - L.C. Nº 87/96 - Principal	Art. 158, IV da CF. Lei Complementar nº 87, de 13 de setembro de 1996. Lei nº 11.494/07
1.7.1.9.58.0	Transferência Obrigatória Decorrente da Lei Complementar nº 176/2020	§ 2º do art. 91 do Ato das Disposições Constitucionais Transitórias (ADCT); Lei Complementar nº 176, de 29 de dezembro de 2020.
1.7.1.9.58.0.1	Transferência Obrigatória Decorrente da Lei Complementar nº 176/2021 - Principal	§ 2º do art. 91 do Ato das Disposições Constitucionais Transitórias (ADCT); Lei Complementar nº 176, de 29 de dezembro de 2020.
1.7.1.9.99.0	Outras Transferências de Recursos da União e de suas Entidades	Esta natureza é agregadora. Verificar os códigos de natureza de receita específicos.
1.7.1.9.99.0.1	Outras Transferências de Recursos da União e de suas Entidades - Principal	Legislação Específica Federal
1.7.2.0.00.0	Transf. dos Estados e Distrito Federal e de suas Entidades	Esta natureza é agregadora. Verificar os códigos de natureza de receita específicos.
1.7.2.1.00.0	Participação na Receita dos Estados e Distrito Federal	Portaria Conjunta STN/SOF/ME nº 16, de 11 de fevereiro de 2021.
1.7.2.1.50.0	Cota-Parte do ICMS	Esta natureza é agregadora. Verificar os códigos de natureza de receita específicos.
1.7.2.1.50.0.1	Cota-Parte do ICMS - Principal	Art. 158, inciso IV da CF
1.7.2.1.50.0.1	Dedução Cota-Parte do ICMS	Lei nº 11.494/2007
1.7.2.1.51.0	Cota-Parte do IPVA	Esta natureza é agregadora. Verificar os códigos de natureza de receita específicos.
1.7.2.1.51.0.1	Cota-Parte do IPVA - Principal	Art. 158, inciso III da CF
1.7.2.1.51.0.1	Dedução Cota-Parte do IPVA	Lei nº 11.494/2007
1.7.2.1.52.0	Cota-Parte do IPI - Municípios	Esta natureza é agregadora. Verificar os códigos de natureza de receita específicos.
1.7.2.1.52.0.1	Cota-Parte do IPI - Municípios - Principal	Art. 159, II da CF
1.7.2.1.52.0.1	Dedução Cota-Parte do IPI	Lei nº 11.494/2007
1.7.2.1.53.0	Cota-Parte da Cont. de Intervenção no Domínio Econômico	Esta natureza é agregadora. Verificar os códigos de natureza de receita específicos.
1.7.2.1.53.0.1	Cota-Parte da Cont. de Intervenção no Domínio Econômico - Principal	Art. 159, III da CF
1.7.2.1.54.0	Outras Participações na Receita dos Estados	Esta natureza é agregadora. Verificar os códigos de natureza de receita específicos.
1.7.2.1.54.0.1	Outras Participações na Receita dos Estados - Principal	Legislação Específica
1.7.2.2.00.0	Transferências das Compensações Financeiras pela Exploração de Recursos Naturais	Portaria Conjunta STN/SOF/ME nº 16, de 11 de fevereiro de 2021.
1.7.2.2.50.0	Transferência da Cota-Parte da Compensação Financeira (25%)	Esta natureza é agregadora. Verificar os códigos de natureza de receita específicos.
1.7.2.2.50.0.1	Outras Transferências Decorrentes de Compensações Financeiras	Esta natureza é agregadora. Verificar os códigos de natureza de receita específicos.
1.7.2.2.50.0.1	Outras Transf. Decorrentes de Comp. Financeiras - Principal	Legislação Específica
1.7.2.3.00.0	Transferências de Recursos do Sistema Único de Saúde - SUS	Portaria Conjunta STN/SOF/ME nº 16, de 11 de fevereiro de 2021.
1.7.2.3.50.0	Transferências de Recursos do Sistema Único de Saúde - SUS	Esta natureza é agregadora. Verificar os códigos de natureza de receita específicos.
1.7.2.3.50.0.1	Transf. Res Est p/Prq Saude-Rep Fundo a Fundo - Principal	Legislação Específica
1.7.2.4.00.0	Transf. de Conv. dos Est. e do Distrito Federal e de suas Ent.	Portaria Conjunta STN/SOF/ME nº 16, de 11 de fevereiro de 2021.
1.7.2.4.50.0	Transferências de Convênio dos Estados para o Sistema Único de Saúde - SUS	Esta natureza é agregadora. Verificar os códigos de natureza de receita específicos.
1.7.2.4.50.0.1	Transf. de Conv. dos Estados para o Sistema Único de Saúde - SUS - Principal	Lei Federal nº 8.666/93, art. 116
1.7.2.4.51.0	Transf. Conv. dos Estados Destinadas a Programas de Educação	Esta natureza é agregadora. Verificar os códigos de natureza de receita específicos.
1.7.2.4.51.0.1	Transf. Conv. dos Estados p/Educação - Principal	Lei Federal nº 8.666/93, art. 116
1.7.2.4.99.0	Outras Transferências de Convênio dos Estados	Esta natureza é agregadora. Verificar os códigos de natureza de receita específicos.
1.7.2.4.99.0.1	Outras Transferências de Convênio dos Estados - Principal	Lei Federal nº 8.666/93, art. 116
1.7.2.9.00.0	Outras Transferências dos Estados e Distrito Federal	Portaria Conjunta STN/SOF/ME nº 16, de 11 de fevereiro de 2021.
1.7.2.9.51.0	Transferências de Estados Destinadas à Assistência Social	Esta natureza é agregadora. Verificar os códigos de natureza de receita específicos.
1.7.2.9.51.0.1	Transferências de Estados Destinadas à Assistência Social - Principal	Legislação Específica
1.7.2.9.99.0	Outras Transf. dos Estados e DF	Esta natureza é agregadora. Verificar os códigos de natureza de receita específicos.
1.7.2.9.99.0.1	Outras Transf. dos Estados e DF - Principal	Legislação Específica
1.7.3.0.00.0	Transferências dos Municípios e de suas Entidades	Esta natureza é agregadora. Verificar os códigos de natureza de receita específicos.
1.7.3.9.00.0	Outras Transferências dos Municípios	Portaria Conjunta STN/SOF/ME nº 16, de 11 de fevereiro de 2021.
1.7.3.9.50.0	Transferências de Municípios a Consórcios Públicos	Esta natureza é agregadora. Verificar os códigos de natureza de receita específicos.
1.7.3.9.50.0.1	Transferências de Municípios a Consórcios Públicos - Principal	Resolução TCE nº 034/2016, alterada pela Resolução TC nº 03/2017.
1.7.4.0.00.0	Transferências de Instituições Privadas	Esta natureza é agregadora. Verificar os códigos de natureza de receita específicos.
1.7.4.1.00.0	Transferências de Instituições Privadas	Portaria Conjunta STN/SOF/ME nº 16, de 11 de fevereiro de 2021.
1.7.4.1.01.0	Transferências de Instituições Privadas	Esta natureza é agregadora. Verificar os códigos de natureza de receita específicos.
1.7.4.1.01.0.1	Transferências de Instituições Privadas - Principal	Lei Federal nº 8.666/93, art. 116
1.7.4.1.99.0	Outras Transferências de Instituições Privadas	Esta natureza é agregadora. Verificar os códigos de natureza de receita específicos.
1.7.4.1.99.0.1	Outras Transferências de Instituições Privadas - Principal	Lei Federal nº 8.666/93, art. 116
1.7.5.0.00.0	Transferências de Outras Instituições Públicas	Esta natureza é agregadora. Verificar os códigos de natureza de receita específicos.
1.7.5.1.00.0	Transferências de Recursos Do FUNDEB	Portaria Conjunta STN/SOF/ME nº 16, de 11 de fevereiro de 2021.
1.7.5.1.50.0	Transferências de Recursos Do FUNDEB	Esta natureza é agregadora. Verificar os códigos de natureza de receita específicos.
1.7.5.1.50.0.1	Transferências de Recursos Do FUNDEB - Principal	Lei nº 11.494/2007, alterada pela Lei nº 14.113/2020. EC nº 108/2020.
1.7.9.0.00.0	Demais Transferências Correntes	Esta natureza é agregadora. Verificar os códigos de natureza de receita específicos.
1.7.9.1.00.0	Transferências de Pessoas Físicas	Portaria Conjunta STN/SOF/ME nº 16, de 11 de fevereiro de 2021.
1.7.9.1.01.0	Transferências de Pessoas Físicas	Esta natureza é agregadora. Verificar os códigos de natureza de receita específicos.
1.7.9.1.01.0.1	Transferências de Pessoas Físicas - Principal	Esta natureza é agregadora. Verificar os códigos de natureza de receita específicos.
1.9.0.0.00.0	Outras Receitas Correntes	Lei nº 4.320, de 17 de março de 1964, § 4º do art. 11, com redação dada pelo Decreto-Lei nº 1.939, de 20 de maio de 1982.
1.9.1.0.00.0	Multas Administrativas, Contratuais e Judiciais	Esta natureza é agregadora. Verificar os códigos de natureza de receita específicos.
1.9.1.1.00.0	Multas Administrativas, Contratuais e Judiciais	Portaria Conjunta STN/SOF/ME nº 16, de 11 de fevereiro de 2021.

TRIBUNAL DE CONTAS DO ESTADO DE PERNAMBUCO

1.9.1.01.0.0	Multas Previstas em Legislação Específica	Esta natureza é agregadora. Verificar os códigos de natureza de receita específicos.
1.9.1.01.0.1	Multas Previstas em Legislação Específica - Principal	Qualquer lei específica que determine aplicação de multa de caráter punitivo, como: Art. 86, da Lei nº 8.666/93, combinado com as Leis nº 5.172, 6.830 e 4.320, que regulamenta o art. 37, inciso XXI, da Constituição Federal, instituindo normas gerais para licitações e contratos da Administração Pública e dá outras providências. Decreto-Lei no 221, de 28 de fevereiro de 1967; e Lei no 6.276 de 1º de dezembro de 1975. Decreto no 1.832, de 4 de março de 1996. Decreto no 2.521, de 20 de março de 1998. Lei no 10.233, de 5 de junho de 2001, art. 77, inciso V. Decreto-Lei no 2.056 de 19 de agosto de 1983; Lei no 8.934 de 18 de novembro de 1994; e Decreto no 1.800 de 30 de janeiro de 1996. Decreto-Lei no 221, de 28 de fevereiro de 1967; e Lei no 6.276, de 1º de dezembro de 1975. Decreto-Lei no 227, de 28 de fevereiro de 1967 (Art. 22, inciso V; art. 25, inciso III; art. 31, inciso I; art. 31, inciso II). Decreto-Lei nº 62.934, de 2 de julho de 1968 (Art. 54, inciso I; inciso II; inciso III; inciso IV; inciso V; inciso VI; inciso VII; inciso VIII; inciso IX; inciso X; inciso XI; inciso XII; inciso XIII; inciso XIV; inciso XV; art. 56, art. 66). Lei nº 7.805, de 1989. Decreto nº 69.885, de 31 de dezembro de 1971. Decreto-Lei no 5.452, de 10 de maio de 1943 (CLT); Lei no 7.998, de 11 de janeiro de 1990, Art. 11. Lei Delegada nº 4, de 26 de setembro 1962. Lei no 10.831, de 23 de dezembro de 2003; Decreto no 6.323, de 27 de dezembro de 2007. Lei nº 11.343, de 23 de agosto de 2006. Lei no 4.375, de 17 de agosto de 1964; e Decreto no 57.654, de 20 de janeiro de 1966. Lei no 4.737, de 15 de julho de 1965; e Lei no 9.096, de 19 de setembro de 1995. Lei no 6.815, de 19 de agosto de 1980; e Decreto no 86.715, de 10 de dezembro de 1981. Lei no 7.565, de 19 de dezembro de 1986; Lei no 9.614, de 5 de março de 1998; e Lei no 11.182, de 27 de setembro de 2005. Lei no 10.209, de 24 de março de 2001, e suas alterações; e Decreto no 3.525, de 26 de junho de 2000. Lei no 8.212, de 24 de julho de 1991; Lei no 8.213, de 24 de julho de 1991; Lei no 6.385, de 7 de dezembro de 1976; Lei no 9.656, de 3 de junho de 1998. Lei no 9.478, de 6 de agosto de 1997, art. 15, inciso V. Lei no 9.503, de 23 de setembro de 1997; Decreto no 2.613, de 3 de junho de 1998; Decreto no 6.366, de 30 de janeiro de 2008; e Lei no 11.705, de 19 de junho de 2008. Lei nº 9.537, de 11 de dezembro de 1997. Lei no 9.782, de 26 de janeiro de 1999. Lei no 9.933, de 20 de dezembro de 1999. Lei no 9.966, de 28 de abril de 2000.
1.9.1.04.0.0	Multas Previstas na Legis. s/ Def. dos Direitos Difusos	Esta natureza é agregadora. Verificar os códigos de natureza de receita específicos.
1.9.1.04.0.1	Multas Previstas na Legis. s/ Def. dos Direitos Difusos - Principal	Lei no 7.347, de 24 de julho de 1985, arts. 11 e 13; Lei no 7.853, de 24 de outubro de 1989; e Lei no 8.078, de 11 de setembro de 1990 - Código de Defesa do Consumidor.
1.9.1.06.0.0	Multas por Danos Ambientais	Esta natureza é agregadora. Verificar os códigos de natureza de receita específicos.
1.9.1.06.2.0	Multas Judiciais por Danos Ambientais	Esta natureza é agregadora. Verificar os códigos de natureza de receita específicos.
1.9.1.06.2.1	Multas por Danos Ambientais - Principal	Lei no 6.938, de 31 de agosto de 1981; Lei no 7.754, de 14 de abril de 1989; Lei no 7.797, de 10 de julho de 1989; Lei no 9.605, de 12 de fevereiro de 1998; e Decreto no 6.514, de 22 de julho de 2008, art. 13.
1.9.2.0.0.0.0	Indenizações, Restituições e Ressarcimentos	Esta natureza é agregadora. Verificar os códigos de natureza de receita específicos.
1.9.2.1.0.0.0	Indenizações	Portaria Conjunta STN/SOF/ME nº 16, de 11 de fevereiro de 2021.
1.9.2.1.01.0.0	Indenizações por Danos Causados ao Patrimônio Público	Esta natureza é agregadora. Verificar os códigos de natureza de receita específicos.
1.9.2.1.01.0.1	Ind. por Danos Causados ao Patrimônio Público - Principal	Lei no 10.406, de 10 de janeiro de 2002; e Lei no 5.869, de 11 de janeiro de 1973.
1.9.2.1.99.0.0	Outras Indenizações	Esta natureza é agregadora. Verificar os códigos de natureza de receita específicos.
1.9.2.1.99.0.1	Outras Indenizações - Principal	Art. 11, §§ 1º e 4º, da Lei nº 4.320, de 17 de março de 1964.
1.9.2.2.0.0.0	Restituições	Portaria Conjunta STN/SOF/ME nº 16, de 11 de fevereiro de 2021.
1.9.2.2.99.0.0	Outras Restituições	Esta natureza é agregadora. Verificar os códigos de natureza de receita específicos.
1.9.2.2.99.0.1	Outras Restituições - Principal	Art. 21, § 2º, da Lei nº 8472, de 7 de dezembro de 1993; Arts. 154, 195, 197, 244 e 365 do Decreto nº 3.048, de 6 de maio de 1999; e Arts. 48, 48-A e 49, do Decreto nº 6.214, de 26 de setembro de 2007. Decreto nº 3.964, de 10 de outubro de 2001, art. 2º e Lei nº 8.080, de 1990, § 4º, art. 33, em decorrências de auditorias.
1.9.9.0.0.0.0	Demas Receitas Correntes	Esta natureza é agregadora. Verificar os códigos de natureza de receita específicos.
1.9.9.0.0.0.0	Outras Receitas Correntes	Portaria Conjunta STN/SOF/ME nº 16, de 11 de fevereiro de 2021.
1.9.9.0.03.0.0	Compens. Financ. entre Reg. Geral e Regime Próprio Previd.	Esta natureza é agregadora. Verificar os códigos de natureza de receita específicos.
1.9.9.0.03.0.1	Compens. Financ. entre Reg. Geral e Regime Próprio Previd. - Principal	Art. 40, da Constituição Federal; Lei no 9.796, de 5 de maio de 1999; Lei no 9.783, de 28 de janeiro de 1999; Decreto no 3.112, de 6 de julho de 1999; e Decreto no 3.217 de 22 de outubro de 1999.
1.9.9.9.12.0.0	Enc. Leg. Pela Ins. em Dívida Ativa e Rec. de Ônus de Suc.	Esta natureza é agregadora. Verificar os códigos de natureza de receita específicos.
1.9.9.9.12.1.0	Encargos Legais pela Inscrição em Dívida Ativa	Esta natureza é agregadora. Verificar os códigos de natureza de receita específicos.
1.9.9.9.12.1.1	Encargos Legais pela Inscrição em Dívida Ativa - Principal	Decreto-Lei nº 1.025/1969, Decreto-Lei nº 1.437/1975 e Lei nº 7.711/1988
1.9.9.9.99.0.0	Outras Receitas	Esta natureza é agregadora. Verificar os códigos de natureza de receita específicos.
1.9.9.9.99.2.0	Outras Receitas não Arrecadadas e não projetadas pela RFB - Primárias	Esta natureza é agregadora. Verificar os códigos de natureza de receita específicos.
1.9.9.9.99.2.1	Outras Receitas - Primárias - Principal	Art. 11, §§ 1º e 4º, da Lei nº 4.320, de 17 de março de 1964; Parágrafo único do art. 8º da Lei Complementar nº 101, de 4 de maio de 2000 - Lei de Responsabilidade Fiscal - LRF.
1.9.9.9.99.2.2	Outras Receitas - Primárias - Multas e Juros	Vide código de receita principal.
1.9.9.9.99.2.3	Outras Receitas - Primárias - Dívida Ativa	Vide código de receita principal.
1.9.9.9.99.2.4	Outras Receitas - Primárias - Dívida Ativa - Multas e Juros	Vide código de receita principal.
1.9.9.9.99.3.0	Outras Receitas não Arrecadadas e não projetadas Pela RFB - Financeiras	Esta natureza é agregadora. Verificar os códigos de natureza de receita específicos.
1.9.9.9.99.3.1	Outras Receitas - Financeiras - Principal	Art. 11, §§ 1º e 4º, da Lei nº 4.320, de 17 de março de 1964; Parágrafo único do art. 8º da Lei Complementar nº 101, de 4 de maio de 2000 - Lei de Responsabilidade Fiscal - LRF.
1.9.9.9.99.3.2	Outras Receitas - Financeiras - Multas e Juros	Vide código de receita principal.
2.0.0.0.0.0.0	Receitas de Capital	Lei nº 4.320, de 17 de março de 1964, § 1º do art. 11, com redação dada pelo Decreto-Lei nº 1.939, de 20 de maio de 1982.
2.1.0.0.0.0.0	Operações de Crédito	Esta natureza é agregadora. Verificar os códigos de natureza de receita específicos.
2.1.1.0.0.0.0	Operações de Crédito - Mercado Interno	Esta natureza é agregadora. Verificar os códigos de natureza de receita específicos.
2.1.1.2.0.0.0.0	Operações de Crédito Contratuais - Mercado Interno	Portaria Conjunta STN/SOF/ME nº 16, de 11 de fevereiro de 2021.
2.1.1.2.01.0.0	Operações de Crédito Contratuais - Mercado Interno	Esta natureza é agregadora. Verificar os códigos de natureza de receita específicos.
2.1.1.2.01.0.1	Operações de Crédito Contratuais - Mercado Interno - Principal	Lei Complementar no 101, de 4 de maio de 2000
2.1.1.2.50.0.0	Ope. de Crédito Internas para Programas de Educação	Esta natureza é agregadora. Verificar os códigos de natureza de receita específicos.
2.1.1.2.50.0.1	Ope. de Crédito Internas para Programas de Educação - Principal	Art. 32 e 33 da LC nº 101/2000
2.1.1.2.51.0.0	Ope. de Crédito Internas para Programas de Saúde	Esta natureza é agregadora. Verificar os códigos de natureza de receita específicos.
2.1.1.2.51.0.1	Ope. de Crédito Internas para Programas de Saúde - Principal	Art. 32 e 33 da LC nº 101/2000
2.1.1.2.54.0.0	Ope. de Cré. Internas p/ Pro. de Moder. da Adm. Pública	Esta natureza é agregadora. Verificar os códigos de natureza de receita específicos.
2.1.1.2.54.0.1	Ope. de Cré. Internas p/ Pro. de Moder. da Adm. Pública - Principal	Art. 32 e 33 da LC nº 101/2000
2.1.1.9.0.0.0.0	Outras Operações de Crédito - Mercado Interno	Portaria Conjunta STN/SOF/ME nº 16, de 11 de fevereiro de 2021.
2.1.1.9.99.0.0	Outras Operações de Crédito - Mercado Interno - Principal	Esta natureza é agregadora. Verificar os códigos de natureza de receita específicos.
2.1.1.9.99.0.1	Outras Operações de Crédito - Mercado Interno	Lei Complementar no 101, de 4 de maio de 2000
2.2.0.0.0.0.0	Alienação de Bens	Esta natureza é agregadora. Verificar os códigos de natureza de receita específicos.
2.2.1.0.0.0.0	Alienação de Bens Móveis	Esta natureza é agregadora. Verificar os códigos de natureza de receita específicos.
2.2.1.0.0.0.0	Alienação de Títulos Mobiliários	Portaria Conjunta STN/SOF/ME nº 16, de 11 de fevereiro de 2021.
2.2.1.1.01.0.0	Alienação de Títulos, Valores Mobiliários e Aplicações Congêneres Temporárias	Esta natureza é agregadora. Verificar os códigos de natureza de receita específicos.
2.2.1.1.01.0.1	Alienação de Títulos, Valores Mobiliários e Aplicações Congêneres Temporárias - Principal	Arts. 17 a 19 da Lei nº 8.666, de 21 de junho de 1993, e Decreto nº 99.658, de 30 de outubro de 1990.
2.2.1.3.0.0.0.0	Alienação de Bens Móveis e Semoventes	Portaria Conjunta STN/SOF/ME nº 16, de 11 de fevereiro de 2021.
2.2.1.3.01.0.0	Alienação de Bens Móveis e Semoventes	Esta natureza é agregadora. Verificar os códigos de natureza de receita específicos.
2.2.1.3.01.0.1	Alienação de Bens Móveis e Semoventes - Principal	Arts. 17 a 19 da Lei nº 8.666, de 21 de junho de 1993, e Decreto nº 99.658, de 30 de outubro de 1990.
2.2.2.0.0.0.0.0	Alienação de Bens Imóveis	Esta natureza é agregadora. Verificar os códigos de natureza de receita específicos.

PRESIDENTE

2.2.2.1.00.0	Alienação de Bens Imóveis	Portaria Conjunta STN/SOF/ME nº 16, de 11 de fevereiro de 2021.
2.2.2.1.01.0	Alienação de Bens Imóveis em Geral	Esta natureza é agregadora. Verificar os códigos de natureza de receita específicos.
2.2.2.1.01.0.1	Alienação de Bens Imóveis em Geral - Principal	Arts. 24 a 29 da Lei nº 9.636, de 15 de maio de 1998, e Lei nº 8.025, de 12 de abril de 1990.
2.4.0.0.00.0	Transferências de Capital	Esta natureza é agregadora. Verificar os códigos de natureza de receita específicos.
2.4.1.0.00.0	Transferências da União e de suas Entidades	Esta natureza é agregadora. Verificar os códigos de natureza de receita específicos.
2.4.1.1.00.0	Transferências da União	Portaria Conjunta STN/SOF/ME nº 16, de 11 de fevereiro de 2021.
2.4.1.1.50.0	Transf. de Recursos SUS - Bloco de Manutenção das Ações e Serv. Púb. de Saúde	Esta natureza é agregadora. Verificar os códigos de natureza de receita específicos.
2.4.1.1.50.1.0	Transferência de Recursos do SUS - Atenção Primária	Esta natureza é agregadora. Verificar os códigos de natureza de receita específicos.
2.4.1.1.50.1.1	Transferência de Recursos do SUS - Atenção Primária - Principal	Art. 198 da CF, Art. 77 do ADCT; Lei Complementar nº 141, de 2012; e Nt Conjunta nº 11, de 2018 / CCONF-SUCON/FNS-MS; art 3º da Portaria MS nº 828/2020.
2.4.1.1.50.2.0	Transferência de Recursos do SUS - Atenção Especializada	Esta natureza é agregadora. Verificar os códigos de natureza de receita específicos.
2.4.1.1.50.2.1	Transferência de Recursos do SUS - Atenção Especializada - Principal	Art. 198 da CF, Art. 77 do ADCT; Lei Complementar nº 141, de 2012; e Nt Conjunta nº 11, de 2018 / CCONF-SUCON/FNS-MS; art 3º da Portaria MS nº 828/2020.
2.4.1.1.50.3.0	Transferência de Recursos do SUS - Vigilância em Saúde	Esta natureza é agregadora. Verificar os códigos de natureza de receita específicos.
2.4.1.1.50.3.1	Transferência de Recursos do SUS - Vigilância em Saúde - Principal	Art. 198 da CF, Art. 77 do ADCT; Lei Complementar nº 141, de 2012; e Nt Conjunta nº 11, de 2018 / CCONF-SUCON/FNS-MS; art 3º da Portaria MS nº 828/2020.
2.4.1.1.50.4.0	Transferência de Recursos do SUS - Assistência Farmacêutica	Esta natureza é agregadora. Verificar os códigos de natureza de receita específicos.
2.4.1.1.50.4.1	Transferência de Recursos do SUS - Assistência Farmacêutica - Principal	Art. 198 da CF, Art. 77 do ADCT; Lei Complementar nº 141, de 2012; e Nt Conjunta nº 11, de 2018 / CCONF-SUCON/FNS-MS; art 3º da Portaria MS nº 828/2020.
2.4.1.1.50.5.0	Transferência de Recursos do SUS - Gestão do SUS	Esta natureza é agregadora. Verificar os códigos de natureza de receita específicos.
2.4.1.1.50.5.1	Transferência de Recursos do SUS - Gestão do SUS - Principal	Art. 198 da CF, Art. 77 do ADCT; Lei Complementar nº 141, de 2012; e Nt Conjunta nº 11, de 2018 / CCONF-SUCON/FNS-MS; art 3º da Portaria MS nº 828/2020.
2.4.1.1.50.9.0	Transferência de Recursos do SUS - Outros Programas	Esta natureza é agregadora. Verificar os códigos de natureza de receita específicos.
2.4.1.1.50.9.1	Transferência de Recursos do SUS - Outros Programas - Principal	Art. 198 da CF, Art. 77 do ADCT; Lei Complementar nº 141, de 2012; e Nt Conjunta nº 11, de 2018 / CCONF-SUCON/FNS-MS; art 3º da Portaria MS nº 828/2020.
2.4.1.1.51.0.0	Trans. de Rec. do SUS - Bloco de Estruturação da Rede de Serv. Púb. de Saúde	Esta natureza é agregadora. Verificar os códigos de natureza de receita específicos.
2.4.1.1.51.1.0	Transferência de Recursos do SUS - Atenção Primária	Esta natureza é agregadora. Verificar os códigos de natureza de receita específicos.
2.4.1.1.51.1.1	Transferência de Recursos do SUS - Atenção Primária - Principal	Art. 198 da CF, Art. 77 do ADCT; Lei Complementar nº 141, de 2012; e Nt Conjunta nº 11, de 2018 / CCONF-SUCON/FNS-MS; art 3º da Portaria MS nº 828/2020.
2.4.1.1.51.2.0	Transferência de Recursos do SUS - Atenção Especializada	Esta natureza é agregadora. Verificar os códigos de natureza de receita específicos.
2.4.1.1.51.2.1	Transferência de Recursos do SUS - Atenção Especializada - Principal	Art. 198 da CF, Art. 77 do ADCT; Lei Complementar nº 141, de 2012; e Nt Conjunta nº 11, de 2018 / CCONF-SUCON/FNS-MS; art 3º da Portaria MS nº 828/2020.
2.4.1.1.51.9.0	Transferência de Recursos do SUS - Outros Programas	Esta natureza é agregadora. Verificar os códigos de natureza de receita específicos.
2.4.1.1.51.9.1	Transferência de Recursos do SUS - Outros Programas - Principal	Art. 198 da CF, Art. 77 do ADCT; Lei Complementar nº 141, de 2012; e Nt Conjunta nº 11, de 2018 / CCONF-SUCON/FNS-MS; art 3º da Portaria MS nº 828/2020.
2.4.1.2.00.0.0	Transferências de Recursos do FNDE	Portaria Conjunta STN/SOF/ME nº 16, de 11 de fevereiro de 2021.
2.4.1.2.50.0.0	Transferências de Recursos Destinados a Programas de Educação	Esta natureza é agregadora. Verificar os códigos de natureza de receita específicos.
2.4.1.2.50.1.0	Prog. de Apoio Transp. Escolar para Educ Básica - Caminho da Escola	Esta natureza é agregadora. Verificar os códigos de natureza de receita específicos.
2.4.1.2.50.1.1	Prog. de Apoio Transp. Escolar Educ Básica - Cam da Escola - Principal	Legislação Específica
2.4.1.2.50.2.0	Prog Nac de Reest e Aquis de Equip a Rede Esc Púb Educ Infantil - Proinfância	Esta natureza é agregadora. Verificar os códigos de natureza de receita específicos.
2.4.1.2.50.2.1	Prog Nac de Reest e Aquis de Equip a Rede Esc Púb - Proinfância - Principal	Legislação Específica
2.4.1.2.50.9.0	Outras Transferências Destinadas a Programas de Educação	Esta natureza é agregadora. Verificar os códigos de natureza de receita específicos.
2.4.1.2.50.9.1	Outras Transferências Dest a Programas de Educação - Principal	Legislação Específica
2.4.1.4.00.0.0	Transferência de Convênios da União e de suas Entidades	Portaria Conjunta STN/SOF/ME nº 16, de 11 de fevereiro de 2021.
2.4.1.4.50.0.0	Transf. de Convênio da União Para O Sistema Único De Saúde - Sus	Esta natureza é agregadora. Verificar os códigos de natureza de receita específicos.
2.4.1.4.50.0.1	Transf. de Conv. da União p/ o SUS - Principal	Lei nº 8.666/93
2.4.1.4.51.0.0	Transf. de Conv. da União Destinadas a Programas de Educação	Esta natureza é agregadora. Verificar os códigos de natureza de receita específicos.
2.4.1.4.51.0.1	Transf. de Conv. da União Dest. a Pro. de Educação - Principal	Lei nº 8.666/93
2.4.1.4.52.0.0	Transf. de Conv. da União Dest. a Pro. de Saneamento Básico	Esta natureza é agregadora. Verificar os códigos de natureza de receita específicos.
2.4.1.4.52.0.1	Transf. de Conv. da União Dest. a Pro. de San. Básico - Principal	Lei nº 8.666/93
2.4.1.4.54.0.0	Transf. de Conv. da União Dest. a Prog de Infra-Est. em Transporte	Esta natureza é agregadora. Verificar os códigos de natureza de receita específicos.
2.4.1.4.54.0.1	Transf. de Conv. da União Dest. a Prog de Infra-Est. - Principal	Lei nº 8.666/93
2.4.1.4.99.0.0	Outras Transferências de Convênios da União	Esta natureza é agregadora. Verificar os códigos de natureza de receita específicos.
2.4.1.4.99.0.1	Outras Transferências de Convênios da União - Principal	Lei nº 8.666/93
2.4.1.9.00.0.0	Outras Transferências da União e de suas Entidades	Portaria Conjunta STN/SOF/ME nº 16, de 11 de fevereiro de 2021.
2.4.1.9.99.0.0	Outras Transferências da União	Esta natureza é agregadora. Verificar os códigos de natureza de receita específicos.
2.4.1.9.99.0.1	Outras Transferências da União - Principal	Lei nº 8.666/93
2.4.2.0.00.0.0	Transf. dos Estados e do Distrito Federal e de suas Entidades	Esta natureza é agregadora. Verificar os códigos de natureza de receita específicos.
2.4.2.1.00.0.0	Transf. de Recursos do SUS - SUS dos Estados e DF	Portaria Conjunta STN/SOF/ME nº 16, de 11 de fevereiro de 2021.
2.4.2.1.50.0.0	Transferências de Recursos do Sistema Único de Saúde - SUS	Esta natureza é agregadora. Verificar os códigos de natureza de receita específicos.
2.4.2.1.50.0.1	Transf. de Recursos do Sistema Único de Saúde - SUS - Principal	Lei nº 8.666/93
2.4.2.2.00.0.0	Transf. de Conv. dos Estados e do DF e de suas Entidades	Portaria Conjunta STN/SOF/ME nº 16, de 11 de fevereiro de 2021.
2.4.2.2.50.0.0	Transf. de Conv. dos Estados para o Sistema Único de Saúde - SUS	Esta natureza é agregadora. Verificar os códigos de natureza de receita específicos.
2.4.2.2.50.0.1	Transf. de Conv. dos Estados p/ o SUS - Principal	Lei nº 8.666/93
2.4.2.2.51.0.0	Transf. de Conv. dos Estados Destinadas a Programas de Educação	Esta natureza é agregadora. Verificar os códigos de natureza de receita específicos.
2.4.2.2.51.0.1	Transf. de Conv. dos Estados Dest. a Pro. de Educação - Principal	Lei nº 8.666/93
2.4.2.2.52.0.0	Transf. de Conv. dos Estados Dest. a Pro. de Saneamento Básico	Esta natureza é agregadora. Verificar os códigos de natureza de receita específicos.
2.4.2.2.52.0.1	Transf. de Conv. dos Est. Dest. a Pro. de Sanea. Básico - Principal	Lei nº 8.666/93
2.4.2.2.54.0.0	Transf. de Conv. dos Est. Dest. a Pro. de Infra-Est. em Transporte	Esta natureza é agregadora. Verificar os códigos de natureza de receita específicos.
2.4.2.2.54.0.1	Transf. de Conv. dos Est. Dest. a Pro. de Infra. em Trans. - Principal	Lei nº 8.666/93
2.4.2.2.99.0.0	Outras Transferências de Convênio dos Estados	Esta natureza é agregadora. Verificar os códigos de natureza de receita específicos.
2.4.2.2.99.0.1	Outras Transferências de Convênio dos Estados - Principal	Lei nº 8.666/93
2.4.2.9.00.0.0	Outras Transferências de Recursos dos Estados	Portaria Conjunta STN/SOF/ME nº 16, de 11 de fevereiro de 2021.
2.4.2.9.51.0.0	Transferências de Recursos Destinados a Programas de Educação	Esta natureza é agregadora. Verificar os códigos de natureza de receita específicos.
2.4.2.9.51.0.1	Transf. de Recursos Destinados a Pro. de Edu - Principal	Lei nº 8.666/93
2.4.2.9.99.0.0	Outras Transferências dos Estados	Esta natureza é agregadora. Verificar os códigos de natureza de receita específicos.
2.4.2.9.99.0.1	Outras Transferências dos Estados - Principal	Lei nº 8.666/93
2.4.3.0.00.0.0	Transferências dos Municípios e de suas Entidades	Esta natureza é agregadora. Verificar os códigos de natureza de receita específicos.
2.4.3.9.00.0.0	Outras Transferências dos Municípios	Portaria Conjunta STN/SOF/ME nº 16, de 11 de fevereiro de 2021.
2.4.3.9.50.0.0	Transferências de Municípios a Consórcios Públicos	Esta natureza é agregadora. Verificar os códigos de natureza de receita específicos.
2.4.3.9.50.0.1	Transferências de Municípios a Consórcios Públicos - Principal	Esta natureza é agregadora. Verificar os códigos de natureza de receita específicos.
2.9.0.0.00.0.0	Outras Receitas de Capital	Esta natureza é agregadora. Verificar os códigos de natureza de receita específicos.
2.9.9.0.00.0.0	Demais Receitas de Capital	Esta natureza é agregadora. Verificar os códigos de natureza de receita específicos.
2.9.9.9.00.0.0	Outras Receitas de Capital	Portaria Conjunta STN/SOF/ME nº 16, de 11 de fevereiro de 2021.
2.9.9.9.99.0.0	Outras Receitas de Capital	Esta natureza é agregadora. Verificar os códigos de natureza de receita específicos.
2.9.9.9.99.0.1	Outras Receitas de Capital - Principal	Esta natureza é agregadora. Verificar os códigos de natureza de receita específicos.
7.0.0.0.00.0.0	Receitas Correntes - Intra-Orçamentárias	Esta natureza é agregadora. Verificar os códigos de natureza de receita específicos.
7.2.0.0.00.0.0	Receitas de Contribuições - Intra-Orçamentárias	Esta natureza é agregadora. Verificar os códigos de natureza de receita específicos.
7.2.1.0.00.0.0	Contribuições Sociais - Intra-Orçamentárias	Esta natureza é agregadora. Verificar os códigos de natureza de receita específicos.
7.2.1.5.00.0.0	Contribuições para Regimes Próprios de Previdência e Sistema de Proteção Social - Intra-Orçamentárias	Portaria Conjunta STN/SOF/ME nº 16, de 11 de fevereiro de 2021.
7.2.1.5.01.0.0	Contribuição do Servidor Civil	Esta natureza é agregadora. Verificar os códigos de natureza de receita específicos.
7.2.1.5.01.1.0	Contribuição do Servidor Civil Ativo	Esta natureza é agregadora. Verificar os códigos de natureza de receita específicos.



7.2.1.5.01.1.2	Contribuição do Servidor Civil Ativo - Multas e Juros	Legislação Específica
7.2.1.5.02.0.0	Contribuição Patronal - Servidor Civil - Intra-Orcamentarias	Esta natureza é agregadora. Verificar os códigos de natureza de receita específicos.
7.2.1.5.02.1.0	Contribuição Patronal - Servidor Civil Ativo	Esta natureza é agregadora. Verificar os códigos de natureza de receita específicos.
7.2.1.5.02.1.1	Contribuição Patronal - Servidor Civil Ativo - Principal	Legislação Específica
7.2.1.5.02.1.2	Contribuição Patronal - Servidor Civil Ativo - Multas e Juros	Legislação Específica
7.2.1.5.51.0.0	Contribuição Patronal - Parcelamentos	Esta natureza é agregadora. Verificar os códigos de natureza de receita específicos.
7.2.1.5.51.1.0	Contribuição Patronal - Servidor Civil Ativo - Parcelamentos	Esta natureza é agregadora. Verificar os códigos de natureza de receita específicos.
7.2.1.5.51.1.1	Contribuição Patronal - Servidor Civil Ativo - Parcelamentos - Principal	Legislação Específica
7.9.9.9.01.0.1	Receitas Decor. de Aporte Periódico p/ Amort. Déficit Atuarial - Principal	Legislação Específica


VISTO
 Chã Grande _____ de _____
 PRESIDENTE



Município de Chã Grande

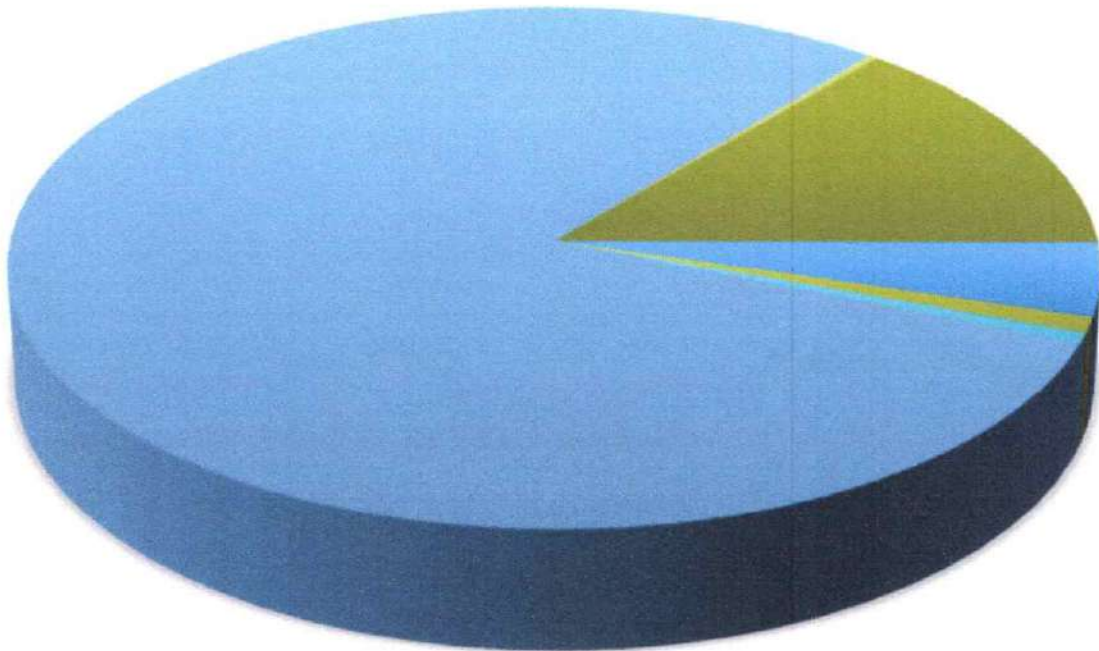
Estado de Pernambuco

TABELA EXPLICATIVA DA EVOLUÇÃO DA RECEITA

CÓDIGO	DISCRIMINAÇÃO DA RECEITA	REALIZADA EM 2021	ORÇADA EM 2022	ORÇADA EM 2023
1000.00.00	RECEITAS CORRENTES	70.900.954,46	75.012.000,00	126.090.000,00
1100.00.00	Impostos, Taxas e Contribuições de Melhoria	4.732.391,23	3.349.000,00	5.930.000,00
1200.00.00	Receita de Contribuições	3.818.918,63	4.606.000,00	5.372.000,00
1300.00.00	Receita Patrimonial	272.474,58	81.000,00	754.000,00
	Aplicações financeiras	272.474,58	81.000,00	754.000,00
	Outras Receitas Patrimoniais	-	-	-
1500.00.00	Receita Industrial	-	-	-
1600.00.00	Receita de Serviços	7.763,65	3.000,00	20.000,00
1700.00.00	Transferências Correntes	60.668.672,54	65.850.000,00	112.006.000,00
	Cota-Parte do FPM	10.635.212,52	21.770.000,00	30.745.600,00
	Transf. de Recursos do SUS - FMS	6.895.487,86	8.120.000,00	23.441.000,00
	Outras Transferências Correntes	43.137.972,16	35.960.000,00	57.819.400,00
1900.00.00	Outras Receitas Correntes	1.400.733,83	1.123.000,00	2.008.000,00
2000.00.00	RECEITAS DE CAPITAL	293.723,46	4.000.000,00	10.100.000,00
2100.00.00	Operações de Crédito	-	2.000.000,00	2.000.000,00
2200.00.00	Alienação de Bens	-	-	100.000,00
2400.00.00	Transferências de Capital	293.723,46	2.000.000,00	8.000.000,00
2500.00.00	Outras Receitas de Capital	-	-	-
	TRANSFERÊNCIAS FINANCEIRAS	10.635.212,52	-	-
	RECEITAS INTRAORÇAMENTÁRIAS	3.851.811,38	4.790.000,00	5.890.000,00
TOTAL GERAL		85.681.701,82	83.802.000,00	142.080.000,00



Representação Gráfica das Receitas por Origem



- | | | |
|----------------------------|-----------------------------|------------------------------|
| ■ RECEITA TRIBUTÁRIA | ■ RECEITAS DE CONTRIBUIÇÕES | ■ RECEITA PATRIMONIAL |
| ■ RECEITA AGROPECUÁRIA | ■ RECEITA INDUSTRIAL | ■ RECEITA DE SERVIÇOS |
| ■ TRANSFERÊNCIAS CORRENTES | ■ OUTRAS RECEITAS CORRENTES | ■ OPERAÇÕES DE CREDITO |
| ■ ALIENAÇÃO DE BENS | ■ TRANSFERÊNCIA DE CAPITAL | ■ OUTRAS RECEITAS DE CAPITAL |



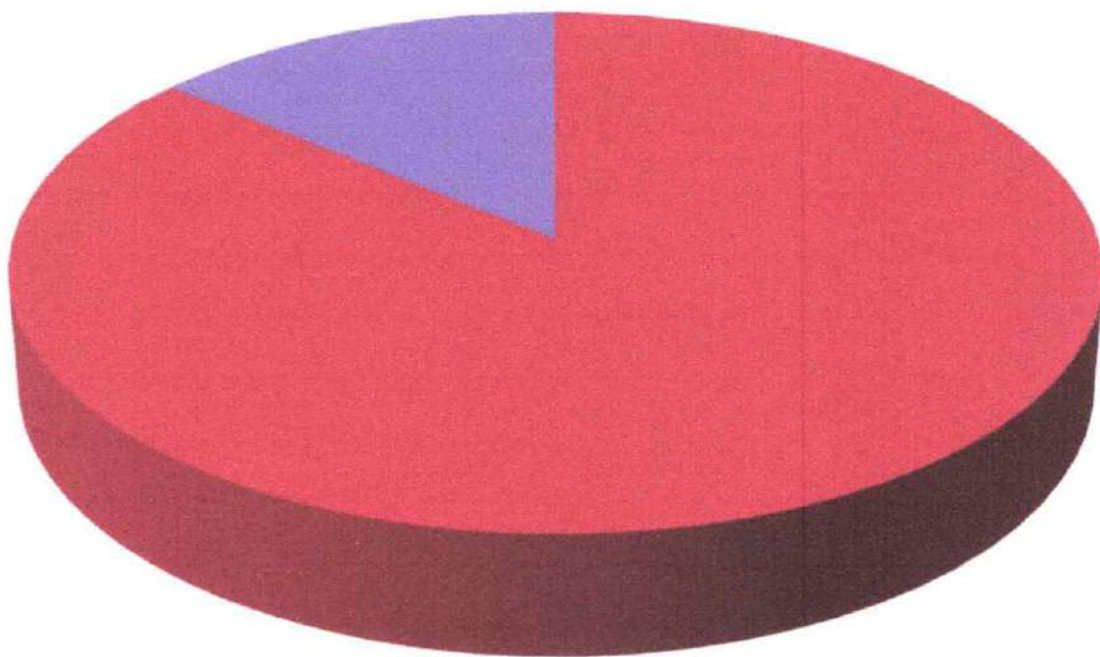
VISTO

Chã Grande ____ de ____ de ____

PRESIDENTE



Composição da Receita Municipal



■ TOTAL DAS RECEITAS CORRENTES

■ TOTAL DAS RECEITAS DE CAPITAL

■ TOTAL DAS RECEITAS INTRA-ORÇAMENTÁRIAS

VISTO
Chã Grande ____ de ____ de ____
PRESIDENTE



Município de Chã Grande
Estado de Pernambuco

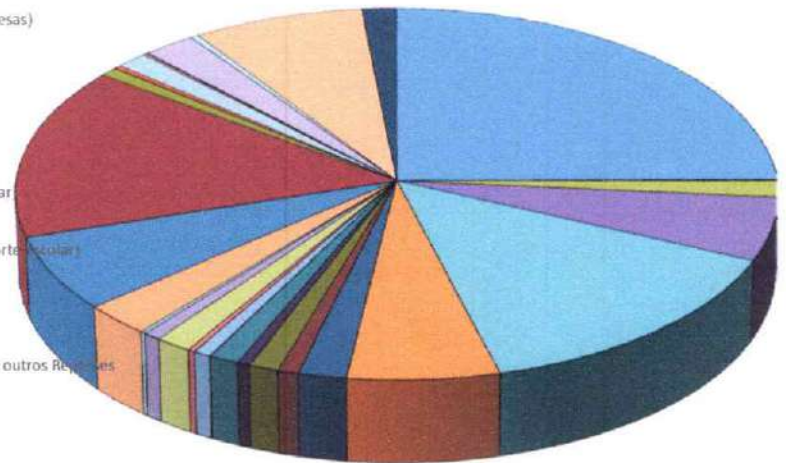
Relação das Fontes de Recursos no Orçamento 2023

Código	Id-Usó	Descrição	Valor	Percentual
101	0.1.00	MSC - 1.501.0000 Recursos Próprios	35.341.230,00	24,87%
165	0.1.89	MSC - 1.755.0000 Recursos de Alienação de Bens	100.000,00	0,07%
130	0.1.83	MSC - 1.754.0000 Recursos de Operações de Crédito	2.000.000,00	1,41%
102	0.1.01	MSC - 1.500.1001 25% de Impostos e Transferências para a Educação (Art. 212 CF)	7.829.410,00	5,51%
151	0.1.18	MSC - 1.540.1070 FUNDEB 70% (Profissionais da Educação Básica)	20.018.600,00	14,09%
152	0.1.19	MSC - 1.540.0000 FUNDEB 30% (Despesas Diversas)	8.579.400,00	6,04%
153	0.1.18	MSC - 1.541.1070 Complemento da União - VAAF - FUNDEB 70% (Profissionais da Educação Básica)	2.730.000,00	1,92%
154	0.1.19	MSC - 1.541.0000 Complemento da União - VAAF - FUNDEB 30% (Demais Despesas)	1.170.000,00	0,82%
159	0.1.20	MSC - 1.542.1070 Complemento da União - VAAT - FUNDEB 70% (Profissionais da Educação Básica)	1.680.000,00	1,18%
160	0.1.20	MSC - 1.542.0000 Complemento da União - VAAT - FUNDEB 30% (Demais Despesas)	720.000,00	0,51%
110	0.1.36	MSC - 1.550.0000 Recursos do Salário Educação (QSE)	1.700.000,00	1,20%
111	0.1.45	MSC - 1.551.0000 Recursos do PDDE (Programa Dinheiro Direto na Escola)	20.000,00	0,01%
112	0.1.43	MSC - 1.552.0000 Recursos do PNAE (Programa Nacional de Alimentação Escolar)	1.000.000,00	0,70%
113	0.1.44	MSC - 1.553.0000 Recursos do PNATE (Programa Nacional de Apoio ao Transporte Escolar)	400.000,00	0,28%
114	0.1.37	MSC - 1.569.0000 Outras Transferências de Recursos do FNDE	2.050.000,00	1,44%
115	0.1.32	MSC - 1.570.0000 Transferências do Governo Federal referentes a Convênios e outros Repasses vinculados à Educação	1.000.000,00	0,70%
128	0.1.68	MSC - 1.571.0000 Recursos de Convênios para Educação do Governo Estadual	300.000,00	0,21%
133	0.1.68	MSC - 1.571.0000 Transferências do Estado referentes a Convênios e outros Repasses vinculados à Educação	3.846.400,00	2,71%
103	0.1.02	MSC - 1.500.1002 15% de Impostos e Transferência para a Saúde (LC nº 141/2012)	9.099.760,00	6,40%
141	0.1.38	MSC - 1.600.0000 Recursos do SUS do Bloco de Manutenção das Ações e Serviços Públicos de Saúde	21.372.000,00	15,04%
142	0.1.38	MSC - 1.601.0000 Recursos SUS Bloco de Estruturação da Rede de Serviços Públicos de Saúde	1.140.000,00	0,80%
134	0.1.38	MSC - 1.602.0000 Recursos SUS COVID-19 do Bloco de Manutenção das Ações e Serviços Públicos de Saúde	50.000,00	0,04%
161	0.1.38	MSC - 1.603.0000 Recursos SUS COVID-19 do Bloco de Estruturação da Rede e Serviços Públicos de Saúde	10.000,00	0,01%
135	0.1.67	MSC - 1.621.0000 Recursos do SUS Governo Estadual	400.000,00	0,28%
109	0.1.35	MSC - 1.660.0000 Recursos Transferidos pelo FNAS	2.090.200,00	1,47%
117	0.1.31	MSC - 1.665.0000 Transferências de Convênios e outros Repasses vinculados à Assistência Social	200.000,00	0,14%
126	0.1.65	MSC - 1.661.0000 Transferências dos Fundos Estaduais de Assistência Social	100.000,00	0,07%
118	0.1.34	MSC - 1.700.0000 Outras Transferências de Convênios ou Repasses da União	3.400.000,00	2,39%
1300	0.1.00	MSC - 1.880.0000 Recursos Próprios dos Consórcios	533.000,00	0,38%
127	0.1.03	MSC - 1.800.1121 Recursos Vinculados ao RPPS - Câmara de Vereadores - Fundo de Capitalização (Plano Previdenciário)	11.000.000,00	7,74%
164	0.1.54	MSC - 1.604.0000 Transferências provenientes do Governo Federal destinadas ao vencimento dos agentes comunitários de saúde e dos agentes de combate às endemias	2.200.000,00	1,55%
TOTAL			142.080.000,00	100,00%



Composição das Fontes de Recursos no Orçamento

- MSC - 1.501.0000 Recursos Próprios
- MSC - 1.755.0000 Recursos de Alienação de Bens
- MSC - 1.754.0000 Recursos de Operações de Crédito
- MSC - 1.500.1001 25% de Impostos e Transferências para a Educação (Art. 212 CF)
- MSC - 1.540.1070 FUNDEB 70% (Profissionais da Educação Básica)
- MSC - 1.540.0000 FUNDEB 30% (Despesas Diversas)
- MSC - 1.541.1070 Complemento da União - VAAF - FUNDEB 70% (Profissionais da Educação Básica)
- MSC - 1.541.0000 Complemento da União - VAAF - FUNDEB 30% (Demais Despesas)
- MSC - 1.542.1070 Complemento da União - VAAT - FUNDEB 70% (Profissionais da Educação Básica)
- MSC - 1.542.0000 Complemento da União - VAAT - FUNDEB 30% (Demais Despesas)
- MSC - 1.550.0000 Recursos do Salário Educação (QSE)
- MSC - 1.551.0000 Recursos do PDDE (Programa Dinheiro Direto na Escola)
- MSC - 1.552.0000 Recursos do PNAE (Programa Nacional de Alimentação Escolar)
- MSC - 1.553.0000 Recursos do PNATE (Programa Nacional de Apoio ao Transporte Escolar)
- MSC - 1.569.0000 Outras Transferências de Recursos do FNDE
- MSC - 1.570.0000 Transferências do Governo Federal referentes a Convênios e outros Repasses vinculados à Educação
- MSC - 1.571.0000 Recursos de Convênios para Educação do Governo Estadual
- MSC - 1.571.0000 Transferências do Estado referentes a Convênios e outros Repasses vinculados à Educação
- MSC - 1.500.1002 15% de Impostos e Transferência para a Saúde (L.C nº 141/2012)
- MSC - 1.600.0000 Recursos do SUS do Bloco de Manutenção das Ações e Serviços Públicos de Saúde
- MSC - 1.601.0000 Recursos SUS Bloco de Estruturação da Rede de Serviços Públicos de Saúde
- MSC - 1.602.0000 Recursos SUS COVID-19 do Bloco de Manutenção das Ações e Serviços Públicos de Saúde
- MSC - 1.603.0000 Recursos SUS COVID-19 do Bloco de Estruturação da Rede e Serviços Públicos de Saúde
- MSC - 1.621.0000 Recursos do SUS Governo Estadual
- MSC - 1.660.0000 Recursos Transferidos pelo FNAS
- MSC - 1.665.0000 Transferências de Convênios e outros Repasses vinculados à Assistência Social
- MSC - 1.661.0000 Transferências dos Fundos Estaduais de Assistência Social
- MSC - 1.700.0000 Outras Transferências de Convênios ou Repasses da União
- MSC - 1.880.0000 Recursos Próprios dos Consórcios





Município do Chã Grande

Estado de Pernambuco

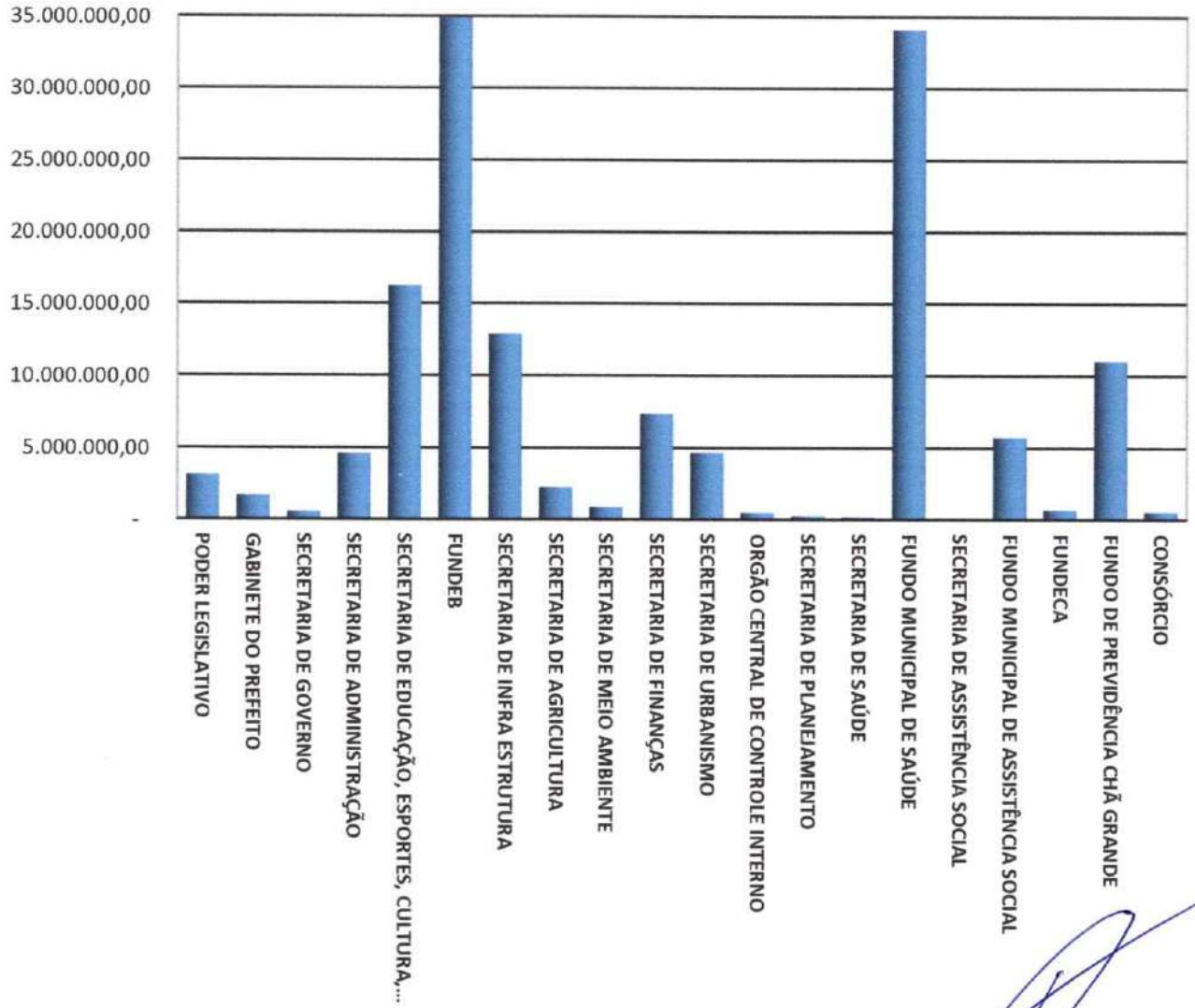
TABELA EXPLICATIVA DA EVOLUÇÃO DA DESPESA

CÓDIGO	DISCRIMINAÇÃO DA DESPESA	REALIZADA EM 2021	ORÇADA EM 2022	ORÇADA EM 2023
3.0.00.00	DESPESAS CORRENTES	63.523.828,76	70.307.000,00	117.286.600,00
3.1.00.00	Pessoal e Encargos Sociais	42.521.484,49	45.917.240,00	57.648.230,00
3.2.00.00	Juros e Encargos da Dívida	-	39.000,00	600.000,00
3.3.00.00	Outras Despesas Correntes	21.002.344,27	24.350.760,00	59.038.370,00
4.0.00.00	DESPESAS DE CAPITAL	4.533.738,43	8.014.000,00	17.583.400,00
4.4.00.00	Investimentos	4.221.499,07	7.608.000,00	16.536.400,00
4.5.00.00	Inversões Financeiras	-	-	-
4.6.00.00	Amortização da Dívida	312.239,36	406.000,00	1.047.000,00
9.9.99.99	RESERVA DE CONTINGÊNCIA	-	750.000,00	1.320.000,00
	DESPESAS CORRENTES INTRAORÇAMENTÁRIAS	2.904.717,25	4.711.000,00	5.870.000,00
	DESPESAS DE CAPITAL INTRAORÇAMENTÁRIAS	683.000,00	20.000,00	20.000,00
TOTAL GERAL		71.645.284,44	83.802.000,00	142.080.000,00





Distribuição do Orçamento por Órgãos e Fundos Especiais



[Handwritten signature]

VISTO
 Chã Grande _____ de _____ de _____

 PRESIDENTE

[Handwritten signature]

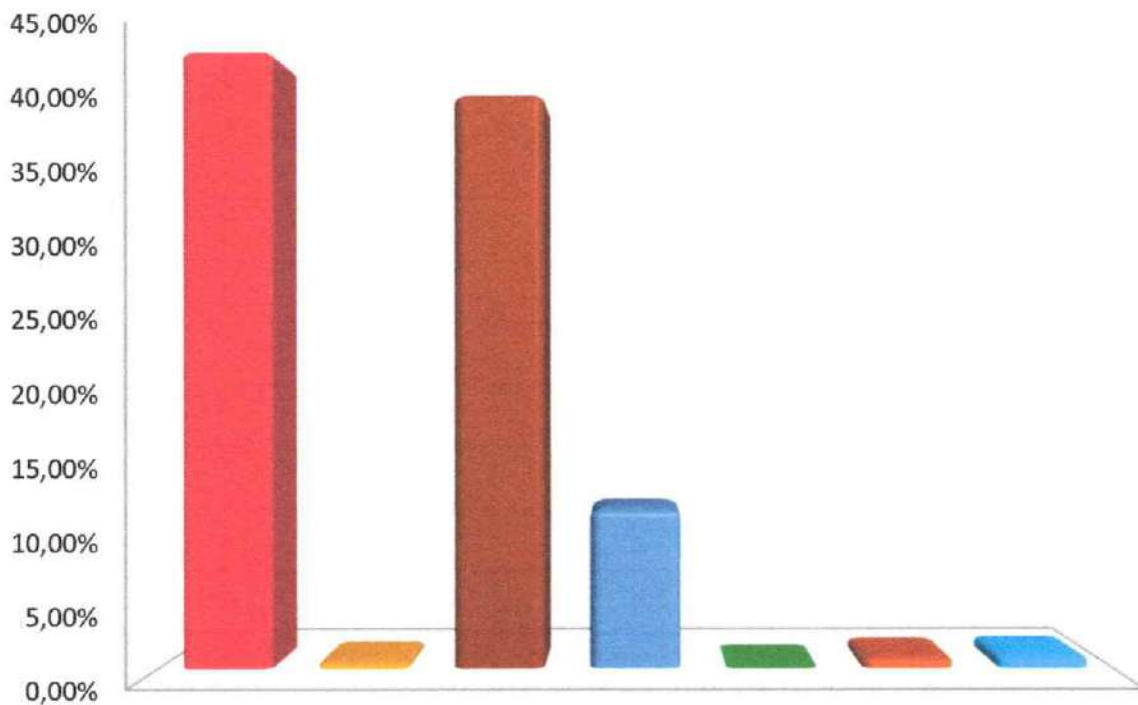


Município de Chã Grande
Estado de Pernambuco

Exercício de 2023

DESPESAS POR GRUPO DE NATUREZA

Categoria	Despesa	Valor	%
3.1.00.00.00.00	PESSOAL E ENCARGOS SOCIAIS	63.508.230,00	44,70%
3.2.00.00.00.00	JUROS E ENCARGOS DA DÍVIDA	600.000,00	0,42%
3.3.00.00.00.00	OUTRAS DESPESAS CORRENTES	59.048.370,00	41,56%
4.4.00.00.00.00	INVESTIMENTOS	16.536.400,00	11,64%
4.5.00.00.00.00	INVERSÕES FINANCEIRAS	-	0,00%
4.6.00.00.00.00	AMORTIZAÇÃO DA DÍVIDA	1.067.000,00	0,75%
9.9.00.00.00.00	RESERVA DE CONTINGÊNCIA	1.320.000,00	0,93%
TOTAL		142.080.000,00	100,00%



- PESSOAL E ENCARGOS SOCIAIS ■ JUROS E ENCARGOS DA DÍVIDA
- OUTRAS DESPESAS CORRENTES ■ INVESTIMENTOS
- INVERSÕES FINANCEIRAS ■ AMORTIZAÇÃO DA DÍVIDA
- RESERVA DE CONTINGÊNCIA


VISTO

Chã Grande _____ de _____ de _____

PRESIDENTE



Distribuição das Despesas por Função



- | | | |
|---------------------------|--------------------------|--------------------------|
| 01 - LEGISLATIVA | 04 - ADMINISTRAÇÃO | 06 - SEGURANÇA PÚBLICA |
| 08 - ASSISTÊNCIA SOCIAL | 09 - PREVIDÊNCIA SOCIAL | 10 - SAÚDE |
| 12 - EDUCAÇÃO | 13 - CULTURA | 15 - URBANISMO |
| 16 - HABITAÇÃO | 17 - SANEAMENTO | 18 - GESTÃO AMBIENTAL |
| 19 - CIÊNCIA E TECNOLOGIA | 20 - AGRICULTURA | 21 - ORGANIZAÇÃO AGRÁRIA |
| 22 - INDÚSTRIA | 23 - COMÉRCIO E SERVIÇOS | 25 - ENERGIA |
| 26 - TRANSPORTE | 27 - DESPORTO E LAZER | 28 - ENCARGOS ESPECIAIS |
| RESERVA DE CONTINGÊNCIA | | |

VISTO
 Chã Grande ____ de ____ de ____
 PRESIDENTE

Prefeitura Municipal de Chã Grande

AV SÃO JOSÉ, 101 - CENTRO - 55.636-000 - Chã Grande/ PE
CNPJ: 11.049.806/0001-90

Emissão: 30/05/2022, 19:05

Usuário: Lenilson Luiz de Oliveira

Chave de Autenticação
1566-4267-140

Página
1 / 1

Relatório da Despesa por Função Consolidado

Função	Valores em R\$ - LDC
1 Legislativa	3.111.000,00
4 Administração	12.315.790,00
6 Segurança Pública	7.000,00
8 Assistência Social	6.425.100,00
9 Previdência Social	10.510.000,00
10 Saúde	34.254.760,00
12 Educação	49.520.030,00
13 Cultura	996.000,00
15 Urbanismo	15.286.120,00
16 Habitação	30.000,00
17 Saneamento	1.016.000,00
18 Gestão Ambiental	535.000,00
19 Ciência e Tecnologia	8.000,00
20 Agricultura	2.227.000,00
21 Organização Agrária	5.000,00
22 Indústria	5.000,00
23 Comércio e Serviços	86.000,00
25 Energia	1.407.200,00
26 Transporte	281.000,00
27 Desporto e Lazer	611.000,00
28 Encargos Especiais	2.123.000,00
99 Reserva de Contingência	1.320.000,00
Total Geral	142.080.000,01

VISTO
Chã Grande de de
PRESIDENTE

Prefeitura Municipal de Chã Grande

AV SÃO JOSÉ, 101 - CENTRO - 55.636-000 - Chã Grande/ PE
CNPJ: 11.049.806/0001-90

Emissão: 30/09/2022 19:07
Usuário: Lemilson Luiz de Oliveira

Chave de Autenticação
1370-2046-483

Página
2 / 2

Relatório da Despesa por Subfunção Consolidado

		Valores em R\$ - LDC
		2021
Subfunção		
813	Lazer	520.000,00
843	Serviço da Dívida Interna	1.776.000,00
846	Outros Encargos Especiais	338.000,00
999	Reserva de Contingência	1.320.000,00
Total Geral		142.080.000,01





Município de Chã Grande

**DEMONSTRATIVO DAS RECEITAS E DESPESAS COM MANUTENÇÃO
E DESENVOLVIMENTO DO ENSINO**
(ART. 212 - CONSTITUIÇÃO FEDERAL - 1988)


Discriminação	Valor em R\$	%
FONTES DE FINANCIAMENTO DA EDUCAÇÃO BÁSICA		
RECEITA PREVISTA RESULTANTE DE IMPOSTOS E TRANSFERÊNCIAS		
IMPOSTOS MUNICIPAIS	5.345.000,00	9,36
DÍVIDA ATIVA	200.000,00	0,35
MULTA E JUROS DE MORA DOS TRIBUTOS E DÍVIDA ATIVA TRIBUTÁRIA	100.000,00	0,18
SUBTOTAL	5.645.000,00	9,89
TRANSFERÊNCIAS DA UNIÃO	43.028.000,00	75,36
FPM	43.003.000,00	75,31
ITR	25.000,00	0,04
TRANSFERÊNCIAS DO ESTADO	8.426.000,00	14,76
IPVA	1.600.000,00	2,80
ICMS	6.800.000,00	11,91
IPI	26.000,00	0,05
SUBTOTAL DAS TRANSFERÊNCIAS	51.454.000,00	90,11
TOTAL DAS RECEITAS	57.099.000,00	100,00
TRANSFERÊNCIAS DE RECURSOS DO FUNDEB	28.498.000,00	
TRANSFERÊNCIAS DE RECURSOS DA COMPLEMENTAÇÃO AO FUNDEB	6.300.000,00	
RENDIMENTOS DE APLICAÇÃO FINANCEIRA DO FUNDEB	100.000,00	
(-) DEDUÇÃO P/ FORM. DO FUNDEB	(9.376.600,00)	
TRANSF. LÍQUIDA DO FUNDEB	25.521.400,00	
OUTRAS REC. VINC. EDUCAÇÃO, EXCETO PNAE	6.872.000,00	

Nota: Segue abaixo a relação das subfunções não consideradas para fins de limite Constitucional:

12.122 ADMINISTRAÇÃO GERAL	12.306 ALIMENTAÇÃO E NUTRIÇÃO	12.362 ENSINO MÉDIO	12.363 ENSINO PROFISSIONAL	12.364 ENSINO SUPERIOR	12.367 EDUCAÇÃO ESPECIAL
----------------------------	-------------------------------	---------------------	----------------------------	------------------------	--------------------------

Discriminação	Valor em R\$	%
12.122 ADMINISTRAÇÃO GERAL	5.000,00	0,01
12.244 ASSISTÊNCIA COMUNITÁRIA	-	
12.306 ALIMENTAÇÃO E NUTRIÇÃO	1.312.620,00	2,65
12.331 PROTEÇÃO E BENEFÍCIOS AO TRABALHADOR	-	
12.361 ENSINO FUNDAMENTAL	40.093.910,00	80,97
12.362 ENSINO MÉDIO	25.000,00	0,05
12.363 ENSINO PROFISSIONAL	8.000,00	0,02
12.364 ENSINO SUPERIOR	292.000,00	0,59
12.365 EDUCAÇÃO INFANTIL	5.730.500,00	11,57
12.366 EDUCAÇÃO DE JOVENS E ADULTOS	988.000,00	2,00
12.367 EDUCAÇÃO ESPECIAL	1.065.000,00	2,15
12.368 EDUCAÇÃO BÁSICA	-	
DESPESA TOTAL COM EDUCAÇÃO	49.520.030,00	100,00

SUBTOTAL	49.520.030,00	86,73%
(-) TRANSFERÊNCIA LÍQUIDA DO FUNDEB	25.521.400,00	
(-) RECEITAS VINCULADAS A EDUCAÇÃO, EXCETO PNAE.	6.872.000,00	
(-) DESPESAS NÃO CONSIDERADAS NO LIMITE CONSTITUCIONAL	2.707.630,00	
DESPESAS COM AÇÕES TÍPICAS DE MDE	14.419.010,00	25,25%

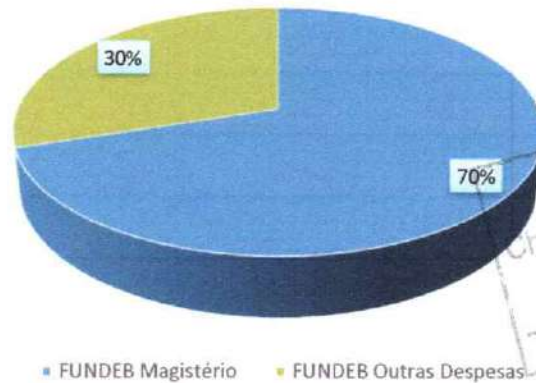


Município de Chã Grande

Estado de Pernambuco

DEMONSTRATIVO DO FUNDEB (Lei Complementar nº 14.113, de 25 de Dezembro de 2020)

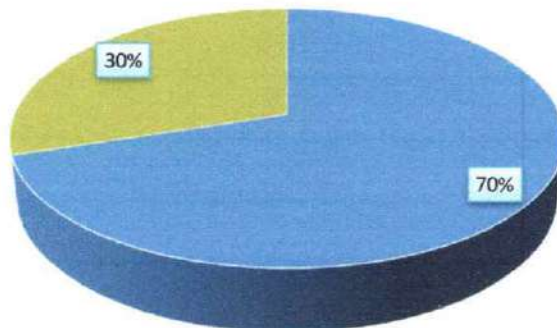
Distribuição das Despesas do FUNDEB



VISTO
Chã Grande _____ de _____ de _____
PRESIDENTE

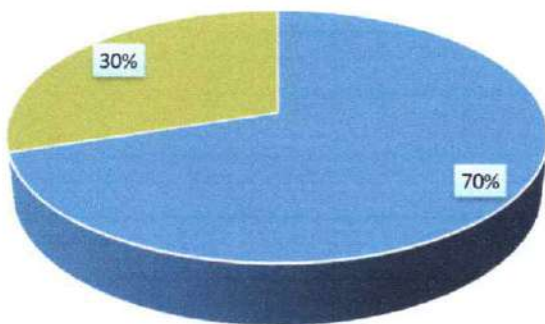


Distribuição das Despesas da Complementação da União ao FUNDEB - VAAF

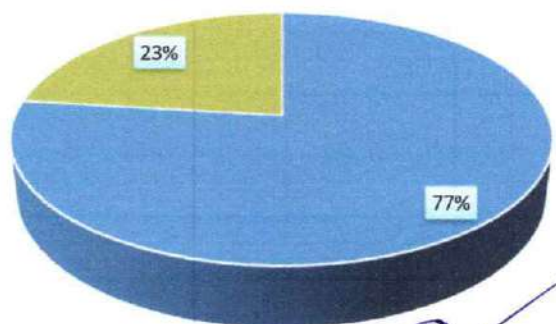


■ FUNDEB Complementação - VAAF (Magistério) ■ FUNDEB Complementação - VAAF (Outras Despesas)

Distribuição das Despesas obrigatórias da Complementação da União ao FUNDEB - VAAT



■ Despesas Correntes ■ Despesas de Capital



■ Despesas com Ensino Infantil ■ Demais Despesas





Município de Chã Grande

DEMONSTRATIVO DA RECEITA DE IMPOSTOS E DAS DESPESAS PRÓPRIAS COM SAÚDE
(Art. 7º da Lei Complementar 141 de 13 de janeiro de 2012)

FONTES DE FINANCIAMENTO DA SAÚDE		APLICAÇÃO EM AÇÕES E SERVIÇOS DE SAÚDE	
RECEITA PREVISTA RESULTANTE DE IMPOSTOS E TRANSFERÊNCIAS		DESPESA DESTINADA AS AÇÕES E SERVIÇOS PÚBLICOS DE SAÚDE	
Discriminação	Valor em R\$	Discriminação	Valor em R\$
	%		%
IMPOSTOS MUNICIPAIS	5.345.000,00	10,121 PLANEJAMENTO E ORÇAMENTO	-
DÍVIDA ATIVA	200.000,00	10,122 ADMINISTRAÇÃO GERAL	2.807.120,00
MULTA E JUROS DE MORA DOS TRIBUTOS E DÍVIDA ATIVA TRIBUTÁRIA	100.000,00	10,301 ATENÇÃO BÁSICA	11.493.000,00
SUBTOTAL	5.645.000,00	10,302 ASSISTÊNCIA HOSPITALAR E AMBULATORIAL	14.814.140,00
TRANSFERÊNCIAS DA UNIÃO	38.457.000,00	10,303 SUPORTE PROFILÁTICO E TERAPÊUTICO	2.152.650,00
FPM	38.432.000,00	10,304 VIGILÂNCIA SANITÁRIA	404.000,00
ITR	25.000,00	10,305 VIGILÂNCIA EPIDEMIOLÓGICA	2.568.850,00
LC 87/96	-	10,305 ALIMENTAÇÃO E NUTRIÇÃO	5.000,00
TRANSFERÊNCIAS DO ESTADO	8.426.000,00	DESPESA TOTAL COM SAÚDE	34.244.760,00
IPVA	1.600.000,00	(-) TRANSF. DE RECURSOS DO SUS	24.441.000,00
ICMS	6.800.000,00	(-) COMPENSAÇÃO DE CANCEL. RAP. NO EXERCÍCIO ANTERIOR	-
IPI	26.000,00	DESPESAS COM AÇÕES E SERVIÇOS DE SAÚDE	9.803.760,00
SUBTOTAL DAS TRANSFERÊNCIAS	46.883.000,00		18,66%
TOTAL DAS RECEITAS	52.528.000,00		100,00
TRANSF. DE RECURSOS DO SUS	24.441.000,00		

VISTO
Chã Grande de de de
PRESIDENTE



Município de Chã Grande
DEMONSTRATIVO DOS RECURSOS DESTINADOS À CRIANÇA E AO ADOLESCENTE

RECEITA ORÇAMENTÁRIA PREVISTA NESTE ORÇAMENTO		
Discriminação	Valor em R\$	%
RECEITAS CORRENTES	126.090.000,00	92,58%
RECEITAS DE CAPITAL	10.100.000,00	7,42%
TOTAL DAS RECEITAS	136.190.000,00	100%

DESPESA DESTINADA PARA ASSISTÊNCIA À CRIANÇA E AO ADOLESCENTE		
Discriminação	Valor em R\$	%
08.243 ASSIST. À CRIANÇA E AO ADOLESCENTE	1.361.900,00	1,00%
TOTAL APLICADO	1.361.900,00	1,00%





Município de Chã Grande
DEMONSTRATIVO DOS RECURSOS DESTINADOS À
RESERVA DE CONTINGÊNCIA

RECEITA CORRENTE PREVISTA NESTE ORÇAMENTO		DESPESA DESTINADA A RESERVA DE CONTINGÊNCIA	
Discriminação	Valor em R\$	Discriminação	Valor em R\$
			%
RECEITAS CORRENTES	126.090.000,00	RESERVA DE CONTINGÊNCIA	1.320.000,00
	100,00%		1,05%
TOTAL DAS RECEITAS	126.090.000,00	TOTAL APLICADO	1.320.000,00
	100,00%		1,05%

VISTO
 Chã Grande de de de de
 PRESIDENTE

MUNICÍPIO DE CHÃ GRANDE

AV SÃO JOSÉ, 101 - CENTRO - 55.636-000 - Chã Grande/ PE
CNPJ: 11.049.806/0001-90

Usuário: Lenilson Luiz de Oliveira

Chave de Autenticação
13.10-7748-920

Página
1 / 8

Anexo 2 da Lei Nº 4.320/64 - Receitas Segundo as Categorias Econômicas

RECEITAS

Valores em R\$ - Período: Orçamento/2023

Categoria Econômica

Desdobramento

Fonte

126.090.000,00

Código	Especificação	Desdobramento	Fonte	Valores em R\$ - Período: Orçamento/2023
1	Receitas Correntes			
1.1	Impostos, Taxas e Contribuições de Melhoria			
1.1.1	Impostos			
1.1.1.2	Impostos sobre o Patrimônio			
1.1.1.2.50	Imposto sobre a Propriedade Predial e Territorial Urbana	5.645.000,00	5.930.000,00	
1.1.1.2.50.0.1	Imposto sobre a Propriedade Predial e Territorial Urbana - Principal	2.070.000,00		
1.1.1.2.50.0.2	Imposto sobre a Propriedade Predial e Territorial Urbana - Multas e Juros	1.840.000,00		
1.1.1.2.50.0.3	Imposto sobre a Propriedade Predial e Territorial Urbana - Dívida Ativa	1.600.000,00		
1.1.1.2.50.0.4	Imposto sobre a Propriedade Predial e Territorial Urbana - Multas e Juros	20.000,00		
1.1.1.2.53	Imposto sobre Transmissão "Inter Vivos" de Bens Imóveis e de Direitos Reais sobre Imóveis	160.000,00		
1.1.1.2.53.0.1	Imposto sobre Transmissão "Inter Vivos" de Bens Imóveis e de Direitos Reais sobre Imóveis - Principal	60.000,00		
1.1.1.3	Impostos sobre a Renda e Proventos de Qualquer Natureza	230.000,00		
1.1.1.3.03	Imposto sobre a Renda - Retido na Fonte	230.000,00		
1.1.1.3.03.1	Imposto sobre a Renda - Retido na Fonte - Trabalho	2.730.000,00		
1.1.1.3.03.1.1	Imposto sobre a Renda - Retido na Fonte - Trabalho - Principal	2.020.000,00		
1.1.1.3.03.4	Imposto sobre a Renda - Retido na Fonte - Outros Rendimentos	2.020.000,00		
1.1.1.3.03.4.1	Imposto sobre a Renda - Retido na Fonte - Outros Rendimentos - Principal	710.000,00		
1.1.1.4	Impostos sobre a Produção, Circulação de Mercadorias e Serviços	710.000,00		
1.1.1.4.51	Impostos sobre Serviços	845.000,00		
1.1.1.4.51.1	Imposto sobre Serviços de Qualquer Natureza - ISSQN	845.000,00		
1.1.1.4.51.1.1	Imposto sobre Serviços de Qualquer Natureza - Principal	845.000,00		
1.1.1.4.51.1.1.01	Imposto sobre Serviços de Qualquer Natureza - ISQN	785.000,00		
1.1.1.4.51.1.1.02	Imposto sobre Serviços de Qualquer Natureza - Simples Nacional	485.000,00		
1.1.1.4.51.1.2	Imposto sobre Serviços de Qualquer Natureza - Multas e Juros	300.000,00		
1.1.1.4.51.1.3	Imposto sobre Serviços de Qualquer Natureza - Dívida Ativa	10.000,00		
1.1.1.4.51.1.4	ISQN - Dívida Ativa - Multas e Juros	40.000,00		
1.1.2	Taxas	10.000,00		
1.1.2.1	Taxas pelo Exercício do Poder de Polícia	285.000,00		
1.1.2.1.01	Taxas de Inspeção, Controle e Fiscalização	220.000,00		
1.1.2.1.01.0.1	Taxa de Inspeção, Controle e Fiscalização - Principal	210.000,00		
1.1.2.1.01.0.1.01	Taxa de Serviços Administrativos	210.000,00		
1.1.2.1.01.0.1.02	Taxa de Lic. Funcion. Estab. Com., Indust. e Prest. Serviços	100.000,00		
1.1.2.1.01.0.1.06	Taxa de Licença para Execução de Obras	40.000,00		
1.1.2.1.01.0.1.09	Taxa de Utilização de Área de Domínio Público	50.000,00		
1.1.2.1.01.0.1.10	Taxa de Mercados, Feiras e Matadouros	10.000,00		
1.1.2.1.50	Taxa de Fiscalização de Vigilância Sanitária	10.000,00		
1.1.2.1.50.0.1	Taxa de Fiscalização de Vigilância Sanitária - Principal	10.000,00		
1.1.2.2	Taxas pela Prestação de Serviços	65.000,00		
1.1.2.2.01	Taxas pela Prestação de Serviços	65.000,00		
1.1.2.2.01.0.1	Taxas pela Prestação de Serviços em Geral - Principal	65.000,00		
1.1.2.2.01.0.1.02	Taxa de Cemitérios - Principal	15.000,00		
1.1.2.2.01.0.1.99	Outras Taxas pela Prestação de Serviços - Principal	50.000,00		
1.2	Contribuições			
1.2.1	Contribuições Sociais			
		4.060.000,00		5.372.000,00

VISTO
Chã Grande de
PARECERES

MUNICÍPIO DE CHÁ GRANDE

AV SÃO JOSÉ, 101 - CENTRO - 55.635-000 - Chá Grande/ PE
CNPJ: 11.049.806/0001-90

Usuário: Lenilson Luiz de Oliveira

Chave de Autenticação
1310-7748-920

Página
2 / 8

Anexo 2 da Lei Nº 4.320/64 - Receitas Segundo as Categorias Econômicas

Valores em R\$ - Período: Orçamento/2023

RECEITAS

1.2.1.5	Contribuição para o Plano de Seguridade Social do Servidor Público - CPSSS	4.060.000,00
1.2.1.5.01	CPSSS - Servidor Civil	4.060.000,00
1.2.1.5.01.1	CPSSS - Servidor Civil Ativo	4.020.000,00
1.2.1.5.01.1.1	Contribuição do Servidor Ativo Civil para o RPPS - Principal	4.020.000,00
1.2.1.5.01.1.1.01	Contribuição do Servidor - Prefeitura Municipal	3.000.000,00
1.2.1.5.01.1.1.02	Contribuição do Servidor - Fundo Municipal de Saúde	950.000,00
1.2.1.5.01.1.1.03	Contribuição do Servidor - FMAS	50.000,00
1.2.1.5.01.1.1.04	Contribuição do Servidor - Câmara Municipal	10.000,00
1.2.1.5.01.1.1.05	Contribuição do Servidor - Ativo/RPPS	10.000,00
1.2.1.5.01.2	CPSSS - Servidor Civil Inativo	10.000,00
1.2.1.5.01.2.1	Contribuição dos Inativos Cíveis para o RPPS - Principal	10.000,00
1.2.1.5.01.3	CPSSS - Servidor Civil - Pensionistas	30.000,00
1.2.1.5.01.3.1	Contribuição dos Pensionistas Cíveis para o RPPS - Principal	30.000,00
1.2.4	Contribuição para o Custeio do Serviço de Iluminação Pública	1.312.000,00
1.2.4.1	Contribuição para o Custeio do Serviço de Iluminação Pública	1.312.000,00
1.2.4.1.50	Contribuição para o Custeio do Serviço de Iluminação Pública	1.312.000,00
1.2.4.1.50.0.1	Contribuição para o Custeio do Serviço de Iluminação Pública - Principal	1.312.000,00
1.3	Receita Patrimonial	
1.3.2	Valores Mobiliários	742.000,00
1.3.2.1	Juros e Correções Monetárias	742.000,00
1.3.2.1.01	Remuneração de Depósitos Bancários	692.000,00
1.3.2.1.01.0.1	Remuneração de Depósitos Bancários - Principal	692.000,00
1.3.2.1.01.0.1.02	Remuneração de Depósitos Bancários - Educação	352.000,00
1.3.2.1.01.0.1.02.01	Receta de Remuneração de Depósitos Bancários de Recursos Vinculados - FUNDEB - Principal	100.000,00
1.3.2.1.01.0.1.02.04	Receta de Remuneração de Depósitos Bancários de Recursos Vinculados - MDE	252.000,00
1.3.2.1.01.0.1.04	Remuneração de Depósitos Bancários - Assistência Social	109.000,00
1.3.2.1.01.0.1.05	Remuneração de Outros Depósitos de Recursos não Vinculados	50.000,00
1.3.2.1.01.0.1.05.01	Remuneração de Outros Depósitos de Recursos não Vinculados - FMS	50.000,00
1.3.2.1.01.0.1.99	Remuneração de Depósitos Bancários - Outros	181.000,00
1.3.2.1.01.0.1.99.99	Rec. Rem. Dep. Bancários Rec. Vinculados - Outras	181.000,00
1.3.2.1.04	Remuneração dos Recursos do Regime Próprio de Previdência Social - RPPS	50.000,00
1.3.2.1.04.0.1	Remuneração dos Recursos do Regime Próprio de Previdência Social - RPPS - Principal	50.000,00
1.3.9	Demais Receitas Patrimoniais	12.000,00
1.3.9.9.99	Outras Receitas Patrimoniais	12.000,00
1.3.9.9.99.0.1	Outras Receitas Patrimoniais - Principal	12.000,00
1.6	Receita de Serviços	
1.6.1	Serviços Administrativos e Comerciais Gerais	5.000,00
1.6.1.1	Serviços Administrativos e Comerciais Gerais	5.000,00
1.6.1.1.01	Serviços Administrativos e Comerciais Gerais	5.000,00
1.6.1.1.01.0.1	Serviços Administrativos e Comerciais Gerais - Principal	5.000,00
1.6.1.1.01.0.1.99	Outros Serviços Administrativos e Comerciais Gerais	15.000,00
1.6.9	Outros Serviços	15.000,00
1.6.9.9	Outros Serviços	15.000,00
1.6.9.9.99	Outros Serviços - Principal	15.000,00
1.6.9.9.99.0.1	Outros Serviços - Principal	15.000,00

VISTO
de _____ de _____
PRESIDENTE

MUNICÍPIO DE CHÃ GRANDE

AV. SÃO JOSÉ, 101 - CENTRO - 55.636-000 - Chã Grande/ PE
CNPJ: 11.049.806/0001-90

Usuário: Lenilson Luiz de Oliveira
Chave de Autenticação
1310-7748-920
Página
3 / 8

Anexo 2 da Lei Nº 4.320/64 - Receitas Segundo as Categorias Econômicas

Valores em R\$ - Período: Orçamento/2023

112.006.000,00

RECEITAS

1.7	Transferências Correntes	74.398.800,00
1.7.1	Transferências da União e de suas Entidades	35.336.600,00
1.7.1.1	Transferências Decorrentes de Participação na Receita da União	35.316.600,00
1.7.1.1.1	Cota-Parte do Fundo de Participação dos Municípios - FPM	30.745.600,00
1.7.1.1.1.1	Cota-Parte do Fundo de Participação dos Municípios - Cota Mensal	30.745.600,00
1.7.1.1.1.1.1	Cota-Parte do Fundo de Participação dos Municípios - Cota Mensal - Principal	38.432.000,00
1.7.1.1.1.1.1.1	Cota-Parte do Fundo de Participação dos Municípios - Cota Mensal - Principal	-7.686.400,00
1.7.1.1.1.1.2	Cota-Parte do Fundo de Participação dos Municípios - 1% Cota entregue no mês de dezembro	1.900.000,00
1.7.1.1.1.1.2.1	Cota-Parte do Fundo de Participação dos Municípios - 1% Cota entregue no mês de Dezembro - Principal	1.900.000,00
1.7.1.1.1.1.3	Cota-Parte do Fundo de Participação dos Municípios - 1% Cota entregue no mês de julho	1.600.000,00
1.7.1.1.1.1.3.1	Cota-Parte do Fundo de Participação dos Municípios - 1% Cota entregue no mês de Julho - Principal	1.600.000,00
1.7.1.1.1.1.4	Cota-Parte do FPM - 0,25% Cota entregue no mês de Setembro	1.071.000,00
1.7.1.1.1.1.4.1	Cota-Parte do Fundo de Participação dos Municípios - 0,25% Cota entregue no mês de Setembro - Principal	1.071.000,00
1.7.1.1.1.52	Cota-Parte do Imposto Sobre a Propriedade Territorial Rural	20.000,00
1.7.1.1.1.52.0.1	Cota-Parte do Imposto Sobre a Propriedade Territorial Rural - Principal	20.000,00
1.7.1.1.1.52.0.1	Cota-Parte do Imposto Sobre a Propriedade Territorial Rural - Principal	25.000,00
1.7.1.1.1.52.0.1	Cota-Parte do Imposto Sobre a Propriedade Territorial Rural - Principal	-5.000,00
1.7.1.2	Transferências das Compensações Financeiras pela Exploração de Recursos Naturais	700.000,00
1.7.1.2.52	Cota-Parte da Compensação Financeira pela Produção de Petróleo	700.000,00
1.7.1.2.52.4	Cota-Parte do Fundo Especial do Petróleo - FEP	700.000,00
1.7.1.2.52.4.1	Cota-Parte do Fundo Especial do Petróleo - FEP - Principal	700.000,00
1.7.1.3	Transferências de Recursos do Sistema Único de Saúde - SUS	23.441.000,00
1.7.1.3.50	Transferências de Recursos do Bloco de Manutenção das Ações e Serviços Públicos de Saúde - SUS - Repasses Fundo a Fundo - Bloco de Manutenção das Ações e Serviços Públicos de Saúde	23.441.000,00
1.7.1.3.50.1	Transferência de Recursos do SUS - Atenção Primária - Principal	11.440.000,00
1.7.1.3.50.1.1	Incentivo para Ações Estratégicas	11.440.000,00
1.7.1.3.50.1.1.01	Agente Comunitário de Saúde	600.000,00
1.7.1.3.50.1.1.02	Incentivo Financeiro as APS - Desempenho	1.800.000,00
1.7.1.3.50.1.1.04	Incentivo Financeiro da APS - Capitação Ponderada	1.800.000,00
1.7.1.3.50.1.1.05	Programa de Informatização da APS	3.500.000,00
1.7.1.3.50.1.1.06	Incentivo Financeiro da APS - Per Capita de Transição	300.000,00
1.7.1.3.50.1.1.07	Incremento Temporário ao Custeio dos Serviços de Atenção Primária em Saúde	200.000,00
1.7.1.3.50.1.1.08	Implementação de Políticas de Promoção da Equidade em Saúde - SAPS	2.000.000,00
1.7.1.3.50.1.1.13	Implementação da Segurança Alimentar e Nutricional na Saúde	500.000,00
1.7.1.3.50.1.1.14	Outros Programas Financ. por Transf. Fundo a Fundo - APS	100.000,00
1.7.1.3.50.1.1.19	Transferências de Recursos do Bloco de Manutenção das Ações e Serviços Públicos de Saúde - Atenção Especializada	640.000,00
1.7.1.3.50.2	Transferência de Recursos do SUS - Atenção Especializada - Principal	6.900.000,00
1.7.1.3.50.2.1	Atenção à Saúde da População para Procedimentos na Atenção Especializada	6.900.000,00
1.7.1.3.50.2.1.01	FAEC - Cirurgias Eletivas	4.200.000,00
1.7.1.3.50.2.1.02	SAMU 192	250.000,00
1.7.1.3.50.2.1.06	Incremento Temporário ao Custeio dos Serviços de Assistência Hospitalar e Ambulatorial	450.000,00
1.7.1.3.50.2.1.08	Outros Programas Finan. Transf. Fundo a Fundo - Atenc. Especializada	300.000,00
1.7.1.3.50.2.1.99	Transferências de Recursos do Bloco de Manutenção das Ações e Serviços Públicos de Saúde - Vigilância em Saúde	1.700.000,00
1.7.1.3.50.3		1.441.000,00



MUNICÍPIO DE CHÃ GRANDE

AV SÃO JOSÉ, 101 - CENTRO - 55.636-000 - Chã Grande/ PE
CNPJ: 11.049.806/0001-90

Usuário: Lenilson Luiz de Oliveira
Chave de Autenticação
1310-7748-920
Página
4 / 8

Anexo 2 da Lei Nº 4.320/64 - Receitas Segundo as Categorias Econômicas

Valores em R\$ - Período: Orçamento / 2023

RECEITAS

1.7.1.3.50.3.1	Transferência de Recursos do SUS - Vigilância em Saúde - Principal	1.441.000,00
1.7.1.3.50.3.1.01	Incentivo Financeiro aos Estados Distrito Federal e Municípios para a Vigilância em Saúde - Despesas Diversas	500.000,00
1.7.1.3.50.3.1.02	Incentivo Financeiro aos Estados Distrito Federal e Municípios para Execução de Ações de Vigilância Sanitária	200.000,00
1.7.1.3.50.3.1.03	Assistência Financeira Complementar aos Estados, Distrito Federal e Municípios para Agentes de Combate às Endemias	400.000,00
1.7.1.3.50.3.1.199	Outros Programas Financ. por transf. Fundo a Fundo - Vigilância Sanitária	341.000,00
1.7.1.3.50.3.1.199.01	Outros Programas Financ. por transf. Fundo a Fundo - Vigilância em Saúde	341.000,00
1.7.1.3.50.4	Transferências de Recursos do Bloco de Manutenção das Ações e Serviços Públicos de Saúde – Assistência Farmacêutica	1.160.000,00
1.7.1.3.50.4.1	Transferências de Recursos do SUS - Assistência Farmacêutica - Principal	1.160.000,00
1.7.1.3.50.4.1.01	Prom. da Assistência Farmacêutica e Insumos Estratégicos na Atenção Básica em Saúde	860.000,00
1.7.1.3.50.4.1.199	Organização dos Serviços de Assistência Farmacêutica no SUS	300.000,00
1.7.1.3.50.5	Transferências de Recursos do Bloco de Manutenção das Ações e Serviços Públicos de Saúde – Gestão do SUS	1.000.000,00
1.7.1.3.50.5.1	Transferências de Recursos do Sus - Gestão do SUS - Principal	1.000.000,00
1.7.1.3.50.5.1.199	Outros Programas Financ. por Transf. Fundo a Fundo - Gestão SUS	1.000.000,00
1.7.1.3.50.9	Transferências de Recursos do Bloco de Manutenção das Ações e Serviços Públicos de Saúde – Outros Programas	1.500.000,00
1.7.1.3.50.9.1	Outros programas Financ. por Transf. Fundo a Fundo	1.500.000,00
1.7.1.3.50.9.1.01	Enfrentamento da Emergência de Saúde Nacional - COVID-19 - CUSTEIO	50.000,00
1.7.1.3.50.9.1.199	Demais Programas Fundo a Fundo - Outras	1.450.000,00
1.7.1.4	Transferências de Recursos do Fundo Nacional do Desenvolvimento da Educação – FNDE?	3.320.000,00
1.7.1.4.50	Transferências do Salário-Educação	1.700.000,00
1.7.1.4.50.0.1	Transferências do Salário-Educação - Principal	1.700.000,00
1.7.1.4.51	Transferências Diretas do FNDE referentes ao Programa Dinheiro Direto na Escola – PDDE	20.000,00
1.7.1.4.51.0.1	Transferências Diretas do FNDE referentes ao PDDE - Principal	20.000,00
1.7.1.4.52	Transferências referentes ao Programa Nacional de Alimentação Escolar – PNAE	1.000.000,00
1.7.1.4.52.0.1	Transferências Diretas do FNDE referentes ao Programa Nacional de Alimentação Escolar – PNAE - Principal	1.000.000,00
1.7.1.4.52.0.1.01	PNAE Ensino Fundamental	1.000.000,00
1.7.1.4.53	Transferências referentes ao Programa Nacional de Apoio ao Transporte do Escolar – PNATE	400.000,00
1.7.1.4.53.0.1	Transferências referentes ao Programa Nacional de Apoio ao Transporte do Escolar – PNATE	400.000,00
1.7.1.4.99	Outras Transferências Diretas do Fundo Nacional do Desenvolvimento da Educação - FNDE	200.000,00
1.7.1.4.99.0.1	Transferências de Recursos de Complementação da União ao Fundo de Manutenção e Desenvolvimento da Educação Básica e de Valorização dos Profissionais da Educação – FUNDEB	200.000,00
1.7.1.5	Educação Básica e de Valorização dos Profissionais da Educação – FUNDEB	6.300.000,00
1.7.1.5.50	Transferências de Recursos de Complementação da União ao Fundeb - VAAT	2.400.000,00
1.7.1.5.50.0.1	Transferências de Recursos de Complementação da União ao FUNDEB - VAAT - Principal	2.400.000,00
1.7.1.5.51	Transferências de Recursos de Complementação da União ao Fundeb - VAAF	3.900.000,00
1.7.1.5.51.0.1	Transferências de Recursos de Complementação da União ao FUNDEB - VAAF - Principal	3.900.000,00
1.7.1.6	Transferências de Recursos do Fundo Nacional de Assistência Social – FNAS	1.981.200,00
1.7.1.6.50	Transferências de Recursos do Fundo Nacional de Assistência Social – FNAS	1.981.200,00
1.7.1.6.50.0.1	Transferências de Recursos do Fundo Nacional de Assistência Social – FNAS - Principal	1.981.200,00
1.7.1.6.50.0.1.01	Programas	462.000,00
1.7.1.6.50.0.1.01.01	Programa Primeira Infância no SUAS	462.000,00
1.7.1.6.50.0.1.02	Bloco de Proteção Social Especial de Média Complexidade	200.000,00
1.7.1.6.50.0.1.02.01	Componente - Piso Fixo de Média Complexidade - PAEFI	200.000,00
1.7.1.6.50.0.1.03	Bloco de Proteção Social Básica	210.000,00
1.7.1.6.50.0.1.03.01	Componente - Serviço de Convivência e Fortalecimento de Vínculos - SCFV	80.000,00



[Handwritten Signature]

MUNICÍPIO DE CHÃ GRANDE

AV SÃO JOSÉ, 101 - CENTRO - 55.636-000 - Chã Grande/ PE
CNPJ: 11.049.806/0001-90

Chave de Autenticação
1310-7748-920

Usuário: Lenilson Luiz de Oliveira

Página
5 / 8

Anexo 2 da Lei Nº 4.320/64 - Receitas Segundo as Categorias Econômicas

Valores em R\$ - Período: Orçamento / 2023

RECEITAS

1.7.1.6.50.0.1.03.02	Componente - Piso Básico Fixo	130.000,00
1.7.1.6.50.0.1.04	Bloco da Gestão do SUAS	9.200,00
1.7.1.6.50.0.1.04.01	Componente - Índice de Gestão Descentralizada do SUAS	9.200,00
1.7.1.6.50.0.1.05	Bloco da Gestão do Programa Bolsa Família e do Cadastro Único	400.000,00
1.7.1.6.50.0.1.05.03	IGD Programa Auxílio Brasil - IGD - PAB	400.000,00
1.7.1.6.50.0.1.99	Outras Transferências do FNAS	700.000,00
1.7.1.6.50.0.1.99.01	Outras Transferências do FNAS	700.000,00
1.7.1.7	Transferências de Convênios da União e de Suas Entidades	1.900.000,00
1.7.1.7.99	Outras Transferências de Convênios da União e de Suas Entidades	1.900.000,00
1.7.1.7.99.0.1	Outras Transferências de Convênios da União e de Suas Entidades	1.900.000,00
1.7.1.9	Outras Transferências de Recursos da União	1.420.000,00
1.7.1.9.58	Transferência Obrigatória Decorrente da Lei Complementar nº 176/2020	20.000,00
1.7.1.9.58.0.1	Transf. Obrigatória Decorrente da LC. 176/2020 - Principal	20.000,00
1.7.1.9.99	Outras Transferências de Recursos da União e de suas Entidades	1.400.000,00
1.7.1.9.99.0.1	Outras Transferências de Recursos da União e suas Entidades	1.400.000,00
1.7.1.9.99.0.1.01	Outras Transferências de Recursos da União e suas Entidades - PM	1.400.000,00
1.7.2	Transferências dos Estados e do Distrito Federal e de suas Entidades	9.109.200,00
1.7.2.1	Participação na Receita dos Estados e Distrito Federal	6.762.800,00
1.7.2.1.50	Cota-Parte do ICMS	5.440.000,00
1.7.2.1.50.0.1	Cota-Parte do ICMS - Principal	5.440.000,00
1.7.2.1.50.0.1	Cota-Parte do ICMS - Principal	6.800.000,00
1.7.2.1.50.0.1	Cota-Parte do ICMS - Principal	-1.360.000,00
1.7.2.1.51	Cota-Parte do IPVA	1.280.000,00
1.7.2.1.51.0.1	Cota-Parte do IPVA - Principal	1.280.000,00
1.7.2.1.51.0.1	Cota-Parte do IPVA - Principal	1.600.000,00
1.7.2.1.51.0.1	Cota-Parte do IPVA - Principal	-320.000,00
1.7.2.1.52	Cota-Parte do IPI - Municípios	20.800,00
1.7.2.1.52.0.1	Cota-Parte do IPI - Municípios - Principal	20.800,00
1.7.2.1.52.0.1	Cota-Parte do IPI - Municípios - Principal	26.000,00
1.7.2.1.52.0.1	Cota-Parte do IPI - Municípios - Principal	-5.200,00
1.7.2.1.53	Cota-Parte da Contribuição de Intervenção no Domínio Econômico	22.000,00
1.7.2.1.53.0.1	Cota-Parte da Contribuição de Intervenção no Domínio Econômico - Principal	22.000,00
1.7.2.3	Transferências de Recursos do Sistema Único de Saúde - SUS	400.000,00
1.7.2.3.50	Transferências de Recursos do Sistema Único de Saúde - SUS	400.000,00
1.7.2.3.50.0.1	Transferência de Recursos do Estado para Programas de Saúde - Repasse Fundo a Fundo - Principal	400.000,00
1.7.2.3.50.0.1.03	Outras Transferências de Recursos do Estado	1.846.400,00
1.7.2.4	Transferências de Convênios dos Estados e DF e de Suas Entidades	300.000,00
1.7.2.4.51	Transferências de Convênios dos Estados Destinadas a Programas de Educação	300.000,00
1.7.2.4.51.0.1	Transferências Conv.do Estado para Educação - Principal	300.000,00
1.7.2.4.51.0.1.01	Programa a Caminho da Escola - Programa Estadual de Transporte escolar - PETE	300.000,00
1.7.2.4.99	Outras Transferências de Convênios dos Estados e DF e de Suas Entidades	1.546.400,00
1.7.2.4.99.0.1	Outras Transferências de Convênio dos Estados - Principal	1.429.400,00
1.7.2.4.99.0.2	Outras Transferências de Convênio dos Estados - Assistência Social	117.000,00
1.7.2.9	Outras Transferências dos Estados e Distrito Federal	100.000,00
1.7.2.9.99	Outras Transferências dos Estados e DF	100.000,00



MUNICÍPIO DE CHÃ GRANDE

AV SÃO JOSÉ, 101 - CENTRO - 55.636-000 - Chã Grande/ PE
CNPJ: 11.049.806/0001-90

Usuário: Lenilson Luiz de Oliveira

Chave de Autenticação
1310-7748-920

Página
6 / 8

Anexo 2 da Lei Nº 4.320/64 - Receitas Segundo as Categorias Econômicas

Valores em R\$ - Período: Orçamento/2023

1.7.2.9.99.0.1	Outras Transf. dos Estados e DF - Principal	100.000,00
1.7.2.9.99.0.1.02	Outras Transferências do Estado - FMDS	100.000,00
1.7.5	Transferências de Outras Instituições Públicas	28.498.000,00
1.7.5.1	Transferências de Recursos do Fundo de Manutenção e Desenvolvimento da Educação Básica e de Valorização dos Profissionais da Educação - FUNDEB	28.498.000,00
1.7.5.1.50	Transferências de Recursos do Fundo de Manutenção e Desenvolvimento da Educação Básica e de Valorização dos Profissionais da Educação - FUNDEB	28.498.000,00
1.7.5.1.50.0.1	Transferências de Recursos do Fundeb - Principal	28.498.000,00
1.9	Outras Receitas Correntes	783.000,00
1.9.2	Indenizações, Restituições e Ressarcimentos	100.000,00
1.9.2.1	Indenizações	100.000,00
1.9.2.1.99	Outras Indenizações	100.000,00
1.9.2.1.99.1	Outras Indenizações	100.000,00
1.9.2.1.99.1.1	Outras Indenizações - Principal	100.000,00
1.9.2.1.99.1.1.01	Outras Indenizações- PM	60.000,00
1.9.2.1.99.1.1.02	Outras Indenizações - FMS	20.000,00
1.9.2.1.99.1.1.03	Outras Indenizações - FMAS	20.000,00
1.9.2.2	Restituições	683.000,00
1.9.2.2.99	Outras Restituições	683.000,00
1.9.2.2.99.0.1	Outras Restituições - Principal	683.000,00
1.9.2.2.99.0.1.01	Outras Restituições (PM)	533.000,00
1.9.2.2.99.0.1.03	Outras Restituições - FMS	100.000,00
1.9.2.2.99.0.1.04	Outras Restituições - FMAS	50.000,00
1.9.9	Demais Receitas Correntes	1.225.000,00
1.9.9.9	Outras Receitas Correntes	1.225.000,00
1.9.9.9.03	Compensações Financeiras entre o Regime Geral e os Regimes Próprios de Previdência e Sistema de Proteção Social	1.000.000,00
1.9.9.9.03.0.1	Compensações Financeiras entre o Regime Geral e os Regimes Próprio de Previdência dos Servidores	1.000.000,00
1.9.9.9.99	Outras Receitas	225.000,00
1.9.9.9.99.3	Outras Receitas Não Arrecadadas e Não Projetadas pela RFB - Financeiras	225.000,00
1.9.9.9.99.3.1	Outras Receitas - Principal	225.000,00
2	Receitas de Capital	
2.1	Operações de Crédito	
2.1.1	Operações de Crédito - Mercado Interno	2.000.000,00
2.1.1.9	Outras Operações de Crédito - Mercado Interno	2.000.000,00
2.1.1.9.99	Outras Operações de Crédito - Mercado Interno	2.000.000,00
2.1.1.9.99.0.1	Outras Operações de Crédito - Mercado Interno - Principal	2.000.000,00
2.2	Alienação de Bens	
2.2.1	Alienação de Bens Móveis	100.000,00
2.2.1.3	Alienação de Bens Móveis e Semoventes	100.000,00
2.2.1.3.01	Alienação de Bens Móveis e Semoventes	100.000,00
2.2.1.3.01.0.1	Alienação de Bens Móveis e Semoventes	100.000,00
2.4	Transferências de Capital	
2.4.1	Transferências da União e de suas Entidades	5.700.000,00
2.4.1.1	Transferências de Recursos do Sistema Único de Saúde - SUS	1.150.000,00
2.4.1.1.50	Transferências de Recursos do Sistema Único de Saúde - SUS - Fundo a Fundo - Bloco de Manutenção das Ações e Serviços Públicos de Saúde	1.000.000,00



10.100.000,00

2.000.000,00

100.000,00

8.000.000,00

MUNICÍPIO DE CHÃ GRANDE

AV SÃO JOSÉ, 101 - CENTRO - 55.636-000 - Chã Grande/ PE
CNPJ: 11.049.806/0001-90

Usuário: Lenilson Luiz de Oliveira

Chave de Autenticação
13.10-7748-920

Página
7 / 8

Anexo 2 da Lei Nº 4.320/64 - Receitas Segundo as Categorias Econômicas

Valores em R\$ - Período: Orçamento/2023

RECEITAS

2.4.1.1.50.9	Transferências de Recursos do Bloco de Manutenção das Ações e Serviços Públicos de Saúde - Outros Programas	1.000.000,00
2.4.1.1.50.9.1	Transferência de Recursos do SUS - Outros Programas - Principal	1.000.000,00
2.4.1.1.51	Transferências de Recursos do Sistema Único de Saúde - SUS - Fundo a Fundo - Bloco de Estruturação da Rede de Serviços Públicos de Saúde	150.000,00
2.4.1.1.51.9	Transferências de Recursos do Bloco de Estruturação da Rede de Serviços Públicos de Saúde - Outros Programas	150.000,00
2.4.1.1.51.9.1	Transferências de Recursos do SUS - Outros Programas - Principal	140.000,00
2.4.1.1.51.9.2	Enfrentamento da Emergência de Saúde Nacional - COVID-19 - INVESTIMENTO	10.000,00
2.4.1.2	Transferências de Recursos do Fundo Nacional do Desenvolvimento da Educação - FNDE	1.850.000,00
2.4.1.2.50	Transferências de Recursos Destinados a Programas de Educação	1.850.000,00
2.4.1.2.50.9	Outras transferências destinadas a Programas de Educação	1.850.000,00
2.4.1.2.50.9.1	Outras Transf dest a Programas de Educação - Principal	1.850.000,00
2.4.1.4	Transferências de Convênios da União e de suas Entidades	2.700.000,00
2.4.1.4.51	Transferências de Convênios da União destinadas a Programas de Educação	1.000.000,00
2.4.1.4.51.0.1	Transf. de Conv. da União destinado a Progs. de Educação - Principal	1.000.000,00
2.4.1.4.51.0.1.01	Transf. Conv. da União Progs. Educação	1.000.000,00
2.4.1.4.99.0.1	Outras Transferências de Convênios da União e de suas Entidades	1.700.000,00
2.4.1.4.99.0.1	Outras Transferências de Convênios da União - Principal	1.700.000,00
2.4.1.4.99.0.1.01	Outras Transferências de Convênios da União - Principal	1.500.000,00
2.4.2	Transf. Conv. União destinado a Assistência Social	200.000,00
2.4.2.2	Transferências dos Estados e do Distrito Federal e de suas Entidades	2.300.000,00
2.4.2.2.99	Transferências de Convênios dos Estados e DF e de suas Entidades	1.500.000,00
2.4.2.2.99.0.1	Outras Transferências de Convênios dos Estados e DF e de suas Entidades	1.500.000,00
2.4.2.2.99.0.1.01	Outras Transferências de Convênios dos Estados e DF e de suas Entidades - Principal	1.500.000,00
2.4.2.9	Outras Transferências de Convênios dos Estados - Infraestrutura	800.000,00
2.4.2.9.99	Outras Transferências de Recursos dos Estados	800.000,00
2.4.2.9.99.0.1	Outras Transferências de Recursos dos Estados	800.000,00
2.4.2.9.99.0.1.01	Outras Transferências dos Estados - Principal	500.000,00
2.4.2.9.99.0.1.02	FEM - Fundo de Desenvolvimento Municipal	300.000,00
7	Demais transferências do Estado	
7.2	Receitas Correntes Intraorçamentárias	
7.2.1	Receitas de Contribuições - Intra - Orçamentárias	5.890.000,00
7.2.1.5	Contribuições Sociais - Intra-Orçamentárias	5.890.000,00
7.2.1.5.02	Contribuição para o Plano de Seguridade Social do Servidor Público - CPSSS - Intraorçamentária	5.590.000,00
7.2.1.5.02.1	CPSSS Patronal - Intraorçamentária	5.590.000,00
7.2.1.5.02.1.1	CPSSS Patronal - Servidor Civil - Intraorçamentária - Principal	5.580.000,00
7.2.1.5.02.1.1.01	Contribuição Patronal - Servidor Civil Ativo - Prefeitura	4.000.000,00
7.2.1.5.02.1.1.02	Contribuição Patronal - Servidor Civil Ativo - FMS	1.500.000,00
7.2.1.5.02.1.1.03	Contribuição Patronal - Servidor Civil Ativo - FMAS	50.000,00
7.2.1.5.02.1.1.04	Contribuição Patronal - Servidor Civil Ativo - Câmara	20.000,00
7.2.1.5.02.1.1.06	Contribuição Patronal - Servidor Civil Ativo - RPPS - FMS GRAVATÁ	10.000,00
7.2.1.5.02.1.2	Contribuição Patronal de Servidor Ativo - Multas/Juros	10.000,00
7.2.1.5.51	Contribuição Patronal - Parcelamentos	300.000,00
7.2.1.5.51.1	Contribuição Patronal - Servidor Civil Ativo - Parcelamentos	300.000,00
7.2.1.5.51.1.1	Contribuição Patronal - Servidor Civil Ativo - Parcelamentos - Principal	300.000,00

5.890.000,00

5.890.000,00



MUNICÍPIO DE CHÃ GRANDE

AV SÃO JOSÉ, 101 - CENTRO - 55.636-000 - Chã Grande/ PE
CNPJ: 11.049.806/0001-90

Usuário: Lenilson Luiz de Oliveira

Chave de Autenticação
1310-7748-920

Página
8 / 8

Anexo 2 da Lei Nº 4.320/64 - Receitas Segundo as Categorias Econômicas


RECEITAS

Valores em R\$ - Período: Orçamento/2023
142.080.000,00

TOTAL GERAL

Resumo	
Impostos, Taxas e Contribuições de Melhoria	5.930.000,00
Contribuições	5.372.000,00
Receita Patrimonial	754.000,00
Receita de Serviços	20.000,00
Transferências Correntes	112.006.000,00
Outras Receitas Correntes	2.008.000,00
Total das Receitas Correntes	126.090.000,00
Operações de Crédito	2.000.000,00
Alienação de Bens	100.000,00
Transferências de Capital	8.000.000,00
Total das Receitas de Capital	10.100.000,00
Receitas de Contribuições - Intra - Orçamentárias	5.890.000,00
Total das Receitas Correntes Intra-Orçamentárias	5.890.000,00
Total das Receitas de Capital Intra-Orçamentárias	
Recursos Arrecadados em Exercícios Anteriores	
TOTAL GERAL	142.080.000,00

Entidades Consolidadas: Prefeitura Municipal de Chã Grande, Fundo Municipal de Saúde de Chã Grande, Fundo Municipal de Assistência Social de Chã Grande, Instituto de Previdência dos Servidores Municipais de Chã Grande, Consórcio Público dos Municípios da Mata Sul Pernambucana - COMSUL, Câmara Municipal de Chã Grande (Dados externos até 2018), Instituto de Previdência Chã - Grande (CHAPREY) - (Dados externos até 2018), Câmara Municipal de Chã Grande, Instituto de Previdência Chã - Grande (CHAPREY)



MUNICÍPIO DE CHÃ GRANDE

AV SÃO JOSÉ, 101 - CENTRO - 55.036-000 - Chã Grande/ PE
CNPJ: 11.049.806/0001-90

Usuário: Lenilson Luiz de Oliveira
Chave de Autenticação
1976-0949-033

Página
1 / 15

Anexo 2 da Lei Nº 4.320/64 - Despesas Segundo as Categorias Econômicas

Valores em R\$ - Período: Orçamento/2023

Código	Especificação	Desdobramento	Fonte	Categoria econômica
Unidade Gestora: 1 - Prefeitura Municipal de Chã Grande				
Unidade Orçamentária: 10001 - SECRETARIA DE MEIO AMBIENTE				
DESPESAS				
Código	Especificação	Desdobramento	Fonte	Categoria econômica
3	Despesas Correntes			450.000,00
3.1	Pessoal e Encargos Sociais			
3.1.90	Aplicações Diretas	225.000,00	235.000,00	
3.1.90.04	Contratação por Tempo Determinado	5.000,00		
3.1.90.11	Vencimentos e Vantagens Fixas - Pessoal Civil	160.000,00		
3.1.90.13	Obrigações Patronais	10.000,00		
3.1.90.94	Indenizações e Restituições Trabalhistas	50.000,00		
3.1.91	Aplicação Direta Decorrente de Operação entre Órgãos, Fundos e Entidades Integrantes dos Orçamentos Fiscal e da Seguridade Social	10.000,00		
3.1.91.13	Obrigações Patronais	10.000,00	2.15.000,00	
3.3	Outras Despesas Correntes			
3.3.90	Aplicações Diretas	215.000,00		
3.3.90.08	Outros Benefícios Assistenciais do servidor e do militar	2.000,00		
3.3.90.14	Diárias - Civil	2.000,00		
3.3.90.30	Material de Consumo	32.000,00		
3.3.90.36	Outros Serviços de Terceiros - Pessoa Física	81.000,00		
3.3.90.39	Outros Serviços de Terceiros - Pessoa Jurídica	98.000,00		
4	Despesas de Capital			
4.4	Investimentos			
4.4.90	Aplicações Diretas	430.000,00	430.000,00	
4.4.90.51	Obras e Instalações	415.000,00		
4.4.90.52	Equipamentos e Material Permanente	15.000,00		
Total da Unidade Orçamentária:			880.000,00	

Unidade Orçamentária: 11001 - SECRETARIA DE FINANÇAS

Código	Especificação	Desdobramento	Fonte	Categoria econômica
DESPESAS				
Código	Especificação	Desdobramento	Fonte	Categoria econômica
3	Despesas Correntes			4.951.690,00
3.1	Pessoal e Encargos Sociais			
3.1.90	Aplicações Diretas			
3.1.90.04	Contratação por Tempo Determinado	672.000,00	782.000,00	
3.1.90.11	Vencimentos e Vantagens Fixas - Pessoal Civil	10.000,00		
3.1.90.13	Obrigações Patronais	380.000,00		
3.1.90.91	Sentenças Judiciais	52.000,00		
3.1.90.92	Despesas de Exercícios Anteriores	40.000,00		
3.1.90.94	Indenizações e Restituições Trabalhistas	100.000,00		
3.1.91	Aplicação Direta Decorrente de Operação entre Órgãos, Fundos e Entidades Integrantes dos Orçamentos Fiscal e da Seguridade Social	90.000,00		
3.1.91.13	Obrigações Patronais	110.000,00		
3.2	Juros e Encargos da Dívida	110.000,00		
3.2.90	Aplicações Diretas			
3.2.90.21	Juros sobre a Dívida por Contrato	600.000,00	600.000,00	
3.2.90.22	Outros Encargos sobre a Dívida por Contrato			
3.3	Outras Despesas Correntes	300.000,00		
		300.000,00		
		3.569.690,00		

VISTO
Chã Grande de 2023
SECRETARIA DE FINANÇAS

MUNICÍPIO DE CHÁ GRANDE

AV SÃO JOSÉ, 101 - CENTRO - 55.636-000 - Chá Grande/ PE
CNPJ: 11.049.806/0001-90

Usuário: Lenilson Luiz de Oliveira
Chave de Autenticação
1976-0949-033

Página
2 / 15

Anexo 2 da Lei Nº 4.320/64 - Despesas Segundo as Categorias Econômicas

DESPESAS


Valores em R\$ - Período: Orçamento/2023

3.3.90	Aplicações Diretas	3.569.690,00	
3.3.90.08	Outros Benefícios Assistenciais do servidor e do militar	2.000,00	
3.3.90.14	Diárias - Civil	20.000,00	
3.3.90.30	Material de Consumo	106.000,00	
3.3.90.35	Serviços de Consultoria	11.000,00	
3.3.90.36	Outros Serviços de Terceiros - Pessoa Física	196.000,00	
3.3.90.39	Outros Serviços de Terceiros - Pessoa Jurídica	825.000,00	
3.3.90.40	Serviços de Tecnologia da Informação e Comunicação - Pessoa Jurídica	70.000,00	
3.3.90.47	Obrigações Tributárias e Contributivas	1.659.690,00	
3.3.90.91	Sentenças Judiciais	80.000,00	
3.3.90.92	Despesas de Exercícios Anteriores	300.000,00	
3.3.90.93	Indenizações e Restituições	300.000,00	
4	Despesas de Capital		
4.4	Investimentos	22.000,00	1.078.000,00
4.4.90	Aplicações Diretas	22.000,00	
4.4.90.52	Equipamentos e Material Permanente	22.000,00	
4.6	Amortização da Dívida		1.056.000,00
4.6.90	Aplicações Diretas	1.041.000,00	
4.6.90.71	Principal da Dívida Contratual Resgatado	1.041.000,00	
4.6.91	Aplicação Direta Decorrente de Operação entre Órgãos, Fundos e Entidades Integrantes dos Orçamentos Fiscal e da Seguridade Social	15.000,00	
4.6.91.71	Principal da Dívida Contratual Resgatado	15.000,00	
9	Reserva de Contingência		
9.9	Reserva de Contingência		1.320.000,00
9.9.99	A Definir		
9.9.99.99	A Classificar		1.320.000,00

Total da Unidade Orçamentária: 7.349.690,00

Unidade Orçamentária: 12001 - SECRETARIA DE URBANISMO

Código	Especificação	Desdobramento	Fonte	Categoria econômica
3	Despesas Correntes			3.509.200,00
3.1	Pessoal e Encargos Sociais			
3.1.90	Aplicações Diretas	290.000,00	300.000,00	
3.1.90.04	Contratação por Tempo Determinado	2.000,00		
3.1.90.11	Vencimentos e Vantagens Fixas - Pessoal Civil	218.000,00		
3.1.90.13	Obrigações Patronais	62.000,00		
3.1.90.94	Indenizações e Restituições Trabalhistas	8.000,00		
3.1.91	Aplicação Direta Decorrente de Operação entre Órgãos, Fundos e Entidades Integrantes dos Orçamentos Fiscal e da Seguridade Social	10.000,00		
3.1.91.13	Obrigações Patronais	10.000,00		
3.3	Outras Despesas Correntes			
3.3.90	Aplicações Diretas	3.209.200,00	3.209.200,00	
3.3.90.08	Outros Benefícios Assistenciais do servidor e do militar	20.000,00		
3.3.90.14	Diárias - Civil	5.000,00		
3.3.90.30	Material de Consumo	198.200,00		
3.3.90.36	Outros Serviços de Terceiros - Pessoa Física	286.000,00		
3.3.90.37	Locação de Mão-de-Obra	50.000,00		



MUNICÍPIO DE CHÃ GRANDE

AV SÃO JOSÉ, 101 - CENTRO - 55.636-000 - Chã Grande/ PE
CNPJ: 11.049.806/0001-90

Usuário: Lenilson Luiz de Oliveira

Chave de Autenticação
1976-0949-033

Página
3 / 15

Anexo 2 da Lei Nº 4.320/64 - Despesas Segundo as Categorias Econômicas

DESPESAS

Valores em R\$ - Período: Orçamento/2023

3.3.90.39	Outros Serviços de Terceiros - Pessoa Jurídica	2.650.000,00		
4	Despesas de Capital			1.170.000,00
4.4	Investimentos		1.170.000,00	
4.4.90	Aplicações Diretas	1.170.000,00		
4.4.90.51	Obras e Instalações	130.000,00		
4.4.90.52	Equipamentos e Material Permanente	1.040.000,00		

Total da Unidade Orçamentária: 4.679.200,00

Unidade Orçamentária: 13001 - ÓRGÃO CENTRAL DE CONTROLE INTERNO

Código	Especificação	Desdobramento	Fonte	Categoria econômica
3	Despesas Correntes			459.000,00
3.1	Pessoal e Encargos Sociais			
3.1.90	Aplicações Diretas	205.000,00	205.000,00	
3.1.90.04	Contratação por Tempo Determinado	1.000,00		
3.1.90.11	Vencimentos e Vantagens Fixas - Pessoal Civil	154.000,00		
3.1.90.94	Indenizações e Restituições Trabalhistas	50.000,00		
3.3	Outras Despesas Correntes		254.000,00	
3.3.90	Aplicações Diretas	254.000,00		
3.3.90.14	Diárias - Civil	10.000,00		
3.3.90.30	Material de Consumo	5.000,00		
3.3.90.35	Serviços de Consultoria	150.000,00		
3.3.90.36	Outros Serviços de Terceiros - Pessoa Física	10.000,00		
3.3.90.39	Outros Serviços de Terceiros - Pessoa Jurídica	79.000,00		
4	Despesas de Capital		10.000,00	10.000,00
4.4	Investimentos			
4.4.90	Aplicações Diretas	10.000,00		
4.4.90.52	Equipamentos e Material Permanente	10.000,00		

Total da Unidade Orçamentária: 469.000,00

Unidade Orçamentária: 14001 - SECRETARIA DE PLANEJAMENTO

Código	Especificação	Desdobramento	Fonte	Categoria econômica
3	Despesas Correntes			235.000,00
3.1	Pessoal e Encargos Sociais			
3.1.90	Aplicações Diretas	180.000,00	185.000,00	
3.1.90.11	Vencimentos e Vantagens Fixas - Pessoal Civil	145.000,00		
3.1.90.13	Obrigações Patronais	30.000,00		
3.1.90.94	Indenizações e Restituições Trabalhistas	5.000,00		
3.1.91	Aplicação Direta Decorrente de Operação entre Órgãos, Fundos e Entidades Integrantes dos Orçamentos Fiscal e da Seguridade Social	5.000,00		
3.1.91.13	Obrigações Patronais	5.000,00		
3.3	Outras Despesas Correntes		50.000,00	
3.3.90	Aplicações Diretas	50.000,00		
3.3.90.08	Outros Benefícios Assistenciais do servidor e do militar	5.000,00		
3.3.90.30	Material de Consumo	30.000,00		
3.3.90.35	Serviços de Consultoria	10.000,00		
3.3.90.36	Outros Serviços de Terceiros - Pessoa Física	5.000,00		
4	Despesas de Capital			5.000,00

WISTO
Chã Grande do
PRESIDENTE

MUNICÍPIO DE CHÃ GRANDE

AV SÃO JOSÉ, 101 - CENTRO - 55.636-000 - Chã Grande/ PE
CNPJ: 11.049.806/0001-90

Usuário: Lenilson Luiz de Oliveira

Chave de Autenticação
1976-0949-033

Página
4 / 15

Anexo 2 da Lei Nº 4.320/64 - Despesas Segundo as Categorias Econômicas

DESPESAS

Valores em R\$ - Período: Orçamento/2023

5.000,00

5.000,00
5.000,00


Total da Unidade Orçamentária: 240.000,00

Unidade Orçamentária: 2001 - GABINETE DO PREFEITO

Código	Especificação	Desdobramento	Fonte	Categoria econômica
3	Despesas Correntes			1.677.000,00
3.1	Pessoal e Encargos Sociais			
3.1.90	Aplicações Diretas	575.000,00	605.000,00	
3.1.90.04	Contratação por Tempo Determinado	5.000,00		
3.1.90.11	Vencimentos e Vantagens Fixas – Pessoal Civil	350.000,00		
3.1.90.13	Obrigações Patronais	140.000,00		
3.1.90.94	Indenizações e Restituições Trabalhistas	80.000,00		
3.1.91	Aplicação Direta Decorrente de Operação entre Órgãos, Fundos e Entidades Integrantes dos Orçamentos Fiscal e da Seguridade Social	30.000,00		
3.1.91.13	Obrigações Patronais	30.000,00		
3.3	Outras Despesas Correntes		1.072.000,00	
3.3.90	Aplicações Diretas	1.072.000,00		
3.3.90.08	Outros Benefícios Assistenciais do servidor e do militar	5.000,00		
3.3.90.14	Diárias – Civil	49.000,00		
3.3.90.30	Material de Consumo	13.000,00		
3.3.90.33	Passagens e Despesas com Locomoção	100.000,00		
3.3.90.35	Serviços de Consultoria	250.000,00		
3.3.90.36	Outros Serviços de Terceiros – Pessoa Física	123.000,00		
3.3.90.39	Outros Serviços de Terceiros - Pessoa Jurídica	432.000,00		
3.3.90.47	Obrigações Tributárias e Contributivas	100.000,00		
4	Despesas de Capital			10.000,00
4.4	Investimentos		10.000,00	
4.4.90	Aplicações Diretas	10.000,00		
4.4.90.52	Equipamentos e Material Permanente	10.000,00		
Total da Unidade Orçamentária:				1.687.000,00

Unidade Orçamentária: 3001 - SECRETARIA DE GOVERNO

Código	Especificação	Desdobramento	Fonte	Categoria econômica
3	Despesas Correntes			548.000,00
3.1	Pessoal e Encargos Sociais			
3.1.90	Aplicações Diretas	170.000,00	180.000,00	
3.1.90.04	Contratação por Tempo Determinado	10.000,00		
3.1.90.11	Vencimentos e Vantagens Fixas – Pessoal Civil	120.000,00		
3.1.90.13	Obrigações Patronais	30.000,00		
3.1.90.94	Indenizações e Restituições Trabalhistas	10.000,00		
3.1.91	Aplicação Direta Decorrente de Operação entre Órgãos, Fundos e Entidades Integrantes dos Orçamentos Fiscal e da Seguridade Social	10.000,00		
3.1.91.13	Obrigações Patronais	10.000,00		
3.3	Outras Despesas Correntes			
3.3.90	Aplicações Diretas	368.000,00	368.000,00	
3.3.90.08	Outros Benefícios Assistenciais do servidor e do militar	2.000,00		



MUNICÍPIO DE CHÃ GRANDE

AV SÃO JOSÉ, 101 - CENTRO - 55.636-000 - Chã Grande/ PE
CNPJ: 11.049.806/0001-90

Usuário: Lenilson Luiz de Oliveira
Chave de Autenticação
1976-0949-033
Página
5 / 15

Anexo 2 da Lei Nº 4.320/64 - Despesas Segundo as Categorias Econômicas

Valores em R\$ - Período: Orçamento/2023

Código	Especificação	Valor
3.3.90.14	Diárias - Civil	5.000,00
3.3.90.30	Material de Consumo	150.000,00
3.3.90.35	Serviços de Consultoria	60.000,00
3.3.90.36	Outros Serviços de Terceiros - Pessoa Física	100.000,00
3.3.90.39	Outros Serviços de Terceiros - Pessoa Jurídica	50.000,00
3.3.90.92	Despesas de Exercícios Anteriores	1.000,00
4	Despesas de Capital	5.000,00
4.4	Investimentos	5.000,00
4.4.90	Aplicações Diretas	5.000,00
4.4.90.52	Equipamentos e Material Permanente	5.000,00
Total da Unidade Orçamentária:		553.000,00

Unidade Orçamentária: 4001 - SECRETARIA DE ADMINISTRAÇÃO

Código	Especificação	Desdobramento	Fonte	Categoria econômica
3	Despesas Correntes		903.100,00	4.411.100,00
3.1	Pessoal e Encargos Sociais			
3.1.90	Aplicações Diretas	793.100,00		
3.1.90.04	Contratação por Tempo Determinado	15.000,00		
3.1.90.11	Vencimentos e Vantagens Fixas - Pessoal Civil	613.100,00		
3.1.90.13	Obrigações Patronais	80.000,00		
3.1.90.94	Indenizações e Restituições Trabalhistas	80.000,00		
3.1.90.96	Ressarcimento de Despesas de Pessoal Requisitado	5.000,00		
3.1.91	Aplicação Direta Decorrente de Operação entre Órgãos, Fundos e Entidades Integrantes dos Orçamentos Fiscal e da Seguridade Social	110.000,00		
3.1.91.13	Obrigações Patronais	110.000,00		
3.3	Outras Despesas Correntes		3.508.000,00	
3.3.50	Transferências a Instituições Privadas sem Fins Lucrativos	5.000,00		
3.3.50.43	Subvenções Sociais	5.000,00		
3.3.72	Execução Orçamentária Delegada a Consórcios Públicos	780.000,00		
3.3.72.39	Outros Serviços de Terceiros - Pessoa Jurídica	780.000,00		
3.3.90	Aplicações Diretas	2.713.000,00		
3.3.90.08	Outros Benefícios Assistenciais do servidor e do militar	8.000,00		
3.3.90.14	Diárias - Civil	33.000,00		
3.3.90.30	Material de Consumo	225.000,00		
3.3.90.32	Material, Bem ou Serviço para Distribuição Gratuita	2.000,00		
3.3.90.34	Outras Despesas de Pessoal decorrentes de Contratos de Terceirização	5.000,00		
3.3.90.35	Serviços de Consultoria	150.000,00		
3.3.90.36	Outros Serviços de Terceiros - Pessoa Física	771.000,00		
3.3.90.37	Locação de Mão-de-Obra	10.000,00		
3.3.90.39	Outros Serviços de Terceiros - Pessoa Jurídica	1.479.000,00		
3.3.90.40	Serviços de Tecnologia da Informação e Comunicação - Pessoa Jurídica	5.000,00		
3.3.90.47	Obrigações Tributárias e Contributivas	5.000,00		
3.3.90.48	Outros Auxílios Financeiros a Pessoas Físicas	20.000,00		
3.3.91	Aplicação Direta Decorrente de Operação entre Órgãos, Fundos e Entidades Integrantes dos Orçamentos Fiscal e da Seguridade Social	10.000,00		
3.3.91.97	Aporte para Cobertura do Déficit Atuarial do RPPS	10.000,00		
4	Despesas de Capital			81.000,00

WISTO
Cia Grande do da
PRESIDENTE

MUNICÍPIO DE CHÃ GRANDE

AV SÃO JOSÉ, 101 - CENTRO - 55.636-000 - Chã Grande/ PE
CNPJ: 11.049.806/0001-90

Usuário: Lenilson Luiz de Oliveira

Chave de Autenticação
1976-0949-033

Página
6 / 15

Anexo 2 da Lei Nº 4.320/64 - Despesas Segundo as Categorias Econômicas


Valores em R\$ - Período: Orçamento/2023

DESPESAS

4.4	Investimentos	81.000,00		
4.4.71	Transferências a Consórcios Públicos mediante contrato de rateio	21.000,00		
4.4.71.70	Rateio pela Participação em Consórcio Público	21.000,00		
4.4.90	Aplicações Diretas	60.000,00		
4.4.90.51	Obras e Instalações	10.000,00		
4.4.90.52	Equipamentos e Material Permanente	40.000,00		
4.4.90.61	Aquisição de Imóveis	10.000,00		
Total da Unidade Orçamentária:		4.492.100,00		

Unidade Orçamentária: 5001 - SECRETARIA DE EDUCAÇÃO, ESPORTES, CULTURA, TURISMO E JUVENTUDE

Código	Especificação	Desdobramento	Fonte	Categoria econômica
3	Despesas Correntes			14.601.030,00
3.1	Pessoal e Encargos Sociais			
3.1.90	Aplicações Diretas	887.170,00	1.201.170,00	
3.1.90.04	Contratação por Tempo Determinado	117.000,00		
3.1.90.11	Vencimentos e Vantagens Fixas - Pessoal Civil	600.170,00		
3.1.90.13	Obrigações Patronais	117.000,00		
3.1.90.92	Despesas de Exercícios Anteriores	3.000,00		
3.1.90.94	Indenizações e Restituições Trabalhistas	50.000,00		
3.1.91	Aplicação Direta Decorrente de Operação entre Órgãos, Fundos e Entidades Integrantes dos Orçamentos Fiscal e da Seguridade Social	314.000,00		
3.1.91.13	Obrigações Patronais	314.000,00		
3.3	Outras Despesas Correntes		13.399.860,00	
3.3.50	Transferências a Instituições Privadas sem Fins Lucrativos	70.000,00		
3.3.50.43	Subvenções Sociais	70.000,00		
3.3.90	Aplicações Diretas	13.329.860,00		
3.3.90.08	Outros Benefícios Assistenciais do servidor e do militar	12.000,00		
3.3.90.14	Diárias - Civil	27.000,00		
3.3.90.18	Auxílio Financeiro a Estudantes	54.000,00		
3.3.90.30	Material de Consumo	5.169.900,00		
3.3.90.31	Premiações Culturais, Artísticas, Científicas, Desportivas e Outras	19.000,00		
3.3.90.32	Material, Bem ou Serviço para Distribuição Gratuita	173.000,00		
3.3.90.35	Serviços de Consultoria	5.000,00		
3.3.90.36	Outros Serviços de Terceiros - Pessoa Física	3.376.960,00		
3.3.90.39	Outros Serviços de Terceiros - Pessoa Jurídica	4.263.000,00		
3.3.90.47	Obrigações Tributárias e Contributivas	205.000,00		
3.3.90.48	Outros Auxílios Financeiros a Pessoas Físicas	15.000,00		
3.3.90.92	Despesas de Exercícios Anteriores	10.000,00		
4	Despesas de Capital			
4.4	Investimentos		1.659.000,00	
4.4.90	Aplicações Diretas	1.659.000,00		
4.4.90.51	Obras e Instalações	1.235.000,00		
4.4.90.52	Equipamentos e Material Permanente	384.000,00		
4.4.90.61	Aquisição de Imóveis	40.000,00		
Total da Unidade Orçamentária:		16.260.030,00		



1.659.000,00

1.659.000,00

16.260.030,00

MUNICÍPIO DE CHÃ GRANDE

AV SÃO JOSÉ, 101 - CENTRO - 55.636-000 - Chã Grande/ PE
CNPJ: 11.049.806/0001-90

Usuário: Lenilson Luiz de Oliveira

Chave de Autenticação
1976-0949-033

Página
7 / 15

Anexo 2 da Lei Nº 4.320/64 - Despesas Segundo as Categorias Econômicas

Valores em R\$ - Período: Orçamento/2023

DESPESAS

Unidade Orçamentária: 5002 - FUNDEB		Desdobramento		Categoria econômica	
Código	Especificação	Fonte			
3	Despesas Correntes				
3.1	Pessoal e Encargos Sociais				
3.1.90	Aplicações Diretas		24.752.500,00		32.257.000,00
3.1.90.04	Contratação por Tempo Determinado				
3.1.90.11	Vencimentos e Vantagens Fixas - Pessoal Civil		22.025.500,00		
3.1.90.13	Obrigações Patronais		838.000,00		
3.1.90.16	Outras Despesas Variáveis - Pessoal Civil		19.858.400,00		
3.1.90.94	Indenizações e Restituições Trabalhistas		630.100,00		
3.1.91	Aplicação Direta Decorrente de Operação entre Órgãos, Fundos e Entidades Integrantes dos Orçamentos Fiscal e da Seguridade Social		2.000,00		
3.1.91.13	Obrigações Patronais		697.000,00		
3.3	Outras Despesas Correntes		2.727.000,00		
3.3.90	Aplicações Diretas		7.504.500,00		
3.3.90.04	Contratação por Tempo Determinado		4.000,00		
3.3.90.08	Outros Benefícios Assistenciais do servidor e do militar		771.500,00		
3.3.90.14	Diárias - Civil		10.000,00		
3.3.90.30	Material de Consumo		1.854.000,00		
3.3.90.32	Material, Bem ou Serviço para Distribuição Gratuita		2.100.000,00		
3.3.90.36	Outros Serviços de Terceiros - Pessoa Física		1.060.000,00		
3.3.90.39	Outros Serviços de Terceiros - Pessoa Jurídica		1.699.000,00		
3.3.90.47	Obrigações Tributárias e Contributivas		6.000,00		
4	Despesas de Capital				2.641.000,00
4.4	Investimentos			2.641.000,00	
4.4.90	Aplicações Diretas				
4.4.90.51	Obras e Instalações				
4.4.90.52	Equipamentos e Material Permanente				
4.4.90.61	Aquisição de Imóveis				
Total da Unidade Orçamentária:					34.898.000,00

Unidade Orçamentária: 6001 - SECRETARIA DE INFRA ESTRUTURA		Desdobramento		Categoria econômica	
Código	Especificação	Fonte			
3	Despesas Correntes				
3.1	Pessoal e Encargos Sociais				
3.1.90	Aplicações Diretas		730.000,00		4.892.720,00
3.1.90.04	Contratação por Tempo Determinado				
3.1.90.11	Vencimentos e Vantagens Fixas - Pessoal Civil				
3.1.90.13	Obrigações Patronais				
3.1.90.94	Indenizações e Restituições Trabalhistas				
3.1.91	Aplicação Direta Decorrente de Operação entre Órgãos, Fundos e Entidades Integrantes dos Orçamentos Fiscal e da Seguridade Social				
3.1.91.13	Obrigações Patronais				
3.3	Outras Despesas Correntes				
3.3.90	Aplicações Diretas				
3.3.90.08	Outros Benefícios Assistenciais do servidor e do militar				
3.3.90.14	Diárias - Civil				
Total da Unidade Orçamentária:					4.892.720,00

Chã Grande, _____ de _____ de _____
PRESIDENTE

4.162.720,00

MUNICÍPIO DE CHÃ GRANDE

AV SÃO JOSÉ, 101 - CENTRO - 55.636-000 - Chã Grande/ PE
CNPJ: 11.049.806/0001-90

Usuário: Lenilson Luiz de Oliveira
Chave de Autenticação
1976-0949-033

Página
8 / 15

Anexo 2 da Lei Nº 4.320/64 - Despesas Segundo as Categorias Econômicas


DESPESAS

Valores em R\$ - Período: Orçamento/2023

3.3.90.30	Material de Consumo	1.818.000,00		
3.3.90.34	Outras Despesas de Pessoal decorrentes de Contratos de Terceirização	5.000,00		
3.3.90.36	Outros Serviços de Terceiros - Pessoa Física	707.720,00		
3.3.90.37	Locação de Mão-de-Obra	5.000,00		
3.3.90.39	Outros Serviços de Terceiros - Pessoa Jurídica	1.264.000,00		
3.3.90.47	Obrigações Tributárias e Contributivas	150.000,00		
4	Despesas de Capital			7.997.400,00
4.4	Investimentos	7.997.400,00		
4.4.90	Aplicações Diretas	7.987.400,00		
4.4.90.51	Obras e Instalações	10.000,00		
4.4.90.52	Equipamentos e Material Permanente			
Total da Unidade Orçamentária:				12.890.120,00

Unidade Orçamentária: 90001 - SECRETARIA EXECUTIVA

Código	Especificação	Desdobramento	Fonte	Categoria econômica
3	Despesas Correntes			45.000,00
3.1	Pessoal e Encargos Sociais			
3.1.90	Aplicações Diretas	22.000,00	22.000,00	
3.1.90.04	Contratação por Tempo Determinado	1.000,00		
3.1.90.11	Vencimentos e Vantagens Fixas - Pessoal Civil	15.000,00		
3.1.90.13	Obrigações Patronais	4.000,00		
3.1.90.91	Sentenças Judiciais	1.000,00		
3.1.90.92	Despesas de Exercícios Anteriores	1.000,00		
3.3	Outras Despesas Correntes		23.000,00	
3.3.90	Aplicações Diretas	23.000,00		
3.3.90.08	Outros Benefícios Assistenciais do servidor e do militar			
3.3.90.14	Diárias - Civil			
3.3.90.30	Material de Consumo			
3.3.90.33	Passagens e Despesas com Locomoção			
3.3.90.35	Serviços de Consultoria			
3.3.90.36	Outros Serviços de Terceiros - Pessoa Física			
3.3.90.39	Outros Serviços de Terceiros - Pessoa Jurídica	12.000,00		
3.3.90.91	Sentenças Judiciais	1.000,00		
3.3.90.92	Despesas de Exercícios Anteriores	1.000,00		
3.3.90.93	Indenizações e Restituições	1.000,00		
4	Despesas de Capital			3.000,00
4.4	Investimentos		2.000,00	
4.4.90	Aplicações Diretas	2.000,00		
4.4.90.51	Obras e Instalações	1.000,00		
4.4.90.52	Equipamentos e Material Permanente	1.000,00		
4.6	Amortização da Dívida		1.000,00	
4.6.90	Aplicações Diretas	1.000,00		
4.6.90.71	Principal da Dívida Contratual Resgatado	1.000,00		
Total da Unidade Orçamentária:				48.000,00



Unidade Orçamentária: 90003 - NÚCLEO INTERMUNICIPAL DE SANEAMENTO BÁSICO

Código	Especificação	Desdobramento	Fonte	Categoria econômica
--------	---------------	---------------	-------	---------------------

MUNICÍPIO DE CHÃ GRANDE

AV SÃO JOSÉ, 101 - CENTRO - 55.636-000 - Chã Grande/ PE
CNPJ: 11.049.806/0001-90

Usuário: Lenilson Luiz de Oliveira

Chave de Autenticação
1976-0949-033

Página
9 / 15

Anexo 2 da Lei Nº 4.320/64 - Despesas Segundo as Categorias Econômicas

DESPESAS

Valores em R\$ - Período: Orçamento/2023
370.000,00

3	Despesas Correntes		
3.1	Pessoal e Encargos Sociais		
3.1.90	Aplicações Diretas	143.000,00	
3.1.90.04	Contratação por Tempo Determinado	60.000,00	
3.1.90.11	Vencimentos e Vantagens Fixas - Pessoal Civil	50.000,00	
3.1.90.13	Obrigações Patronais	30.000,00	
3.1.90.91	Sentenças Judiciais	1.000,00	
3.1.90.92	Despesas de Exercícios Anteriores	1.000,00	
3.1.90.94	Indenizações e Restituições Trabalhistas	1.000,00	
3.3	Outras Despesas Correntes	227.000,00	
3.3.90	Aplicações Diretas	227.000,00	
3.3.90.14	Diárias - Civil	5.000,00	
3.3.90.30	Material de Consumo	25.000,00	
3.3.90.33	Passagens e Despesas com Locomoção	2.000,00	
3.3.90.35	Serviços de Consultoria	2.000,00	
3.3.90.36	Outros Serviços de Terceiros - Pessoa Física	10.000,00	
3.3.90.39	Outros Serviços de Terceiros - Pessoa Jurídica	180.000,00	
3.3.90.91	Sentenças Judiciais	1.000,00	
3.3.90.92	Despesas de Exercícios Anteriores	1.000,00	
3.3.90.93	Indenizações e Restituições	1.000,00	
4	Despesas de Capital		15.000,00
4.4	Investimentos		15.000,00
4.4.90	Aplicações Diretas	15.000,00	
4.4.90.51	Obras e Instalações	10.000,00	
4.4.90.52	Equipamentos e Material Permanente	5.000,00	

Total da Unidade Orçamentária: 385.000,00

Unidade Orçamentária: 90006 - NÚCLEO INTERMUNICIPAL DE ILUMINAÇÃO PÚBLICA

Código	Especificação	Desdobramento	Fonte	Categoria econômica
3	Despesas Correntes			97.000,00
3.1	Pessoal e Encargos Sociais		19.500,00	
3.1.90	Aplicações Diretas	19.500,00		
3.1.90.04	Contratação por Tempo Determinado	3.000,00		
3.1.90.11	Vencimentos e Vantagens Fixas - Pessoal Civil	10.000,00		
3.1.90.13	Obrigações Patronais	4.000,00		
3.1.90.91	Sentenças Judiciais	1.000,00		
3.1.90.92	Despesas de Exercícios Anteriores	1.000,00		
3.1.90.94	Indenizações e Restituições Trabalhistas	500,00		
3.3	Outras Despesas Correntes	77.500,00	77.500,00	
3.3.90	Aplicações Diretas	77.500,00		
3.3.90.14	Diárias - Civil	1.000,00		
3.3.90.30	Material de Consumo	500,00		
3.3.90.33	Passagens e Despesas com Locomoção	1.000,00		
3.3.90.35	Serviços de Consultoria	500,00		
3.3.90.36	Outros Serviços de Terceiros - Pessoa Física	3.000,00		
3.3.90.39	Outros Serviços de Terceiros - Pessoa Jurídica	70.000,00		



MUNICÍPIO DE CHÃ GRANDE

AV SÃO JOSÉ, 101 - CENTRO - 55.636-000 - Chã Grande/ PE
CNPJ: 11.049.806/0001-90

Usuário: Lenilson Luiz de Oliveira

Chave de Autenticação
1976-0949-033

Página
10 / 15

Anexo 2 da Lei Nº 4.320/64 - Despesas Segundo as Categorias Econômicas

Valores em R\$ - Período: Orçamento/2023

DESPESAS

3.3.90.91	Sentenças Judiciais	500,00		
3.3.90.92	Despesas de Exercícios Anteriores	500,00		
3.3.90.93	Indenizações e Restituições	500,00		
4	Despesas de Capital			3.000,00
4.4	Investimentos		3.000,00	
4.4.90	Aplicações Diretas	3.000,00		
4.4.90.52	Equipamentos e Material Permanente			
Total da Unidade Orçamentária:				100.000,00

Unidade Orçamentária: 9001 - SECRETARIA DE AGRICULTURA


Código	Especificação	Desdobramento	Fonte	Categoria econômica
3	Despesas Correntes			2.127.000,00
3.1	Pessoal e Encargos Sociais			
3.1.90	Aplicações Diretas	370.000,00	390.000,00	
3.1.90.04	Contratação por Tempo Determinado	40.000,00		
3.1.90.11	Vencimentos e Vantagens Fixas - Pessoal Civil	250.000,00		
3.1.90.13	Obrigações Patronais	60.000,00		
3.1.90.94	Indenizações e Restituições Trabalhistas	20.000,00		
3.1.91	Aplicação Direta Decorrente de Operação entre Órgãos, Fundos e Entidades Integrantes dos Orçamentos Fiscal e da Seguridade Social	20.000,00		
3.1.91.13	Obrigações Patronais	20.000,00		
3.3	Outras Despesas Correntes		1.737.000,00	
3.3.90	Aplicações Diretas	1.737.000,00		
3.3.90.08	Outros Benefícios Assistenciais do servidor e do militar	10.000,00		
3.3.90.14	Diárias - Civil	7.000,00		
3.3.90.30	Material de Consumo	836.000,00		
3.3.90.32	Material, Bem ou Serviço para Distribuição Gratuita	17.000,00		
3.3.90.36	Outros Serviços de Terceiros - Pessoa Física	336.000,00		
3.3.90.37	Locação de Mão-de-Obra	1.000,00		
3.3.90.39	Outros Serviços de Terceiros - Pessoa Jurídica	529.000,00		
3.3.90.47	Obrigações Tributárias e Contributivas	1.000,00		
4	Despesas de Capital			105.000,00
4.4	Investimentos		105.000,00	
4.4.90	Aplicações Diretas	105.000,00		
4.4.90.51	Obras e Instalações	55.000,00		
4.4.90.52	Equipamentos e Material Permanente	50.000,00		
Total da Unidade Orçamentária:				2.232.000,00

Unidade Orçamentária: 9002 - DEPARTAMENTO DE ADMINISTRAÇÃO

Código	Especificação	Desdobramento	Fonte	Categoria econômica
4	Despesas de Capital			100.000,00
4.4	Investimentos		100.000,00	
4.4.90	Aplicações Diretas	100.000,00		
4.4.90.52	Equipamentos e Material Permanente	100.000,00		
Total da Unidade Orçamentária:				100.000,00

Total da Unidade Gestora: 87.263.140,00

Unidade Gestora: 10 - Instituto de Previdência Chã - Grande (CHAPREV)



MUNICÍPIO DE CHÃ GRANDE

AV SÃO JOSÉ, 101 - CENTRO - 55.636-000 - Chã Grande/ PE
CNPJ: 11.049.806/0001-90

Usuário: Lenilson Luiz de Oliveira

Chave de Autenticação
1976-0949-033

Página
11 / 15

Anexo 2 da Lei Nº 4.320/64 - Despesas Segundo as Categorias Econômicas

Valores em R\$ - Período: Orçamento/2023

Unidade Orçamentária: 9004 - FUNDO DE PREVIDÊNCIA CHÃ GRANDE

Código	Especificação	Desdobramento	Fonte	Categoria econômica
3	Despesas Correntes			
3.1	Pessoal e Encargos Sociais			
3.1.90	Aplicações Diretas	10.648.000,00	10.668.000,00	10.985.000,00
3.1.90.01	Aposentadorias, Reserva Remunerada e Reformas	9.500.000,00		
3.1.90.03	Pensões	1.000.000,00		
3.1.90.04	Contratação por Tempo Determinado	5.000,00		
3.1.90.11	Vencimentos e Vantagens Fixas – Pessoal Civil	125.000,00		
3.1.90.13	Obrigações Patronais	10.000,00		
3.1.90.91	Sentenças Judiciais	3.000,00		
3.1.90.92	Despesas de Exercícios Anteriores	5.000,00		
3.1.91	Aplicação Direta Decorrente de Operação entre Órgãos, Fundos e Entidades Integrantes dos Orçamentos Fiscal e da Seguridade Social	20.000,00		
3.1.91.13	Obrigações Patronais	20.000,00	317.000,00	
3.3	Outras Despesas Correntes			
3.3.90	Aplicações Diretas	317.000,00		
3.3.90.08	Outros Benefícios Assistenciais do servidor e do militar	5.000,00		
3.3.90.14	Diárias – Civil	10.000,00		
3.3.90.30	Material de Consumo	5.000,00		
3.3.90.33	Passagens e Despesas com Locomoção	5.000,00		
3.3.90.35	Serviços de Consultoria	125.000,00		
3.3.90.36	Outros Serviços de Terceiros – Pessoa Física	15.000,00		
3.3.90.39	Outros Serviços de Terceiros - Pessoa Jurídica	135.000,00		
3.3.90.47	Obrigações Tributárias e Contributivas	5.000,00		
3.3.90.91	Sentenças Judiciais	2.000,00		
3.3.90.92	Despesas de Exercícios Anteriores	5.000,00		
3.3.90.93	Indenizações e Restituições	5.000,00		
4	Despesas de Capital			
4.4	Investimentos		15.000,00	15.000,00
4.4.90	Aplicações Diretas	15.000,00		
4.4.90.51	Obras e Instalações	5.000,00		
4.4.90.52	Equipamentos e Material Permanente	5.000,00		
4.4.90.61	Aquisição de Imóveis	5.000,00		
Total da Unidade Orçamentária:				11.000.000,00
Total da Unidade Gestora:				11.000.000,00

Unidade Gestora: 2 - Fundo Municipal de Saúde de Chã Grande

Unidade Orçamentária: 8001 - SECRETARIA DE SAÚDE

Código	Especificação	Desdobramento	Fonte	Categoria econômica
3	Despesas Correntes			
3.1	Pessoal e Encargos Sociais			
3.1.90	Aplicações Diretas	17.000,00	22.000,00	169.000,00
3.1.90.04	Contratação por Tempo Determinado	5.000,00		
3.1.90.11	Vencimentos e Vantagens Fixas – Pessoal Civil	5.000,00		
3.1.90.13	Obrigações Patronais	2.000,00		
Total da Unidade Gestora:				11.000.000,00

WILSON
Chã Grande
PRÉSIDENTE

MUNICÍPIO DE CHÃ GRANDE

AV SÃO JOSÉ, 101 - CENTRO - 55.636-000 - Chã Grande/ PE
CNPJ: 11.049.806/0001-90

Usuário: Lenilson Luiz de Oliveira

Chave de Autenticação
1976-0949-033

Página
12 / 15


Anexo 2 da Lei Nº 4.320/64 - Despesas Segundo as Categorias Econômicas

Valores em R\$ - Período: Orçamento/2023

DESPESAS		
3.1.90.94	Indenizações e Restituições Trabalhistas	5.000,00
3.1.91	Aplicação Direta Decorrente de Operação entre Órgãos, Fundos e Entidades Integrantes dos Orçamentos Fiscal e da Seguridade Social	5.000,00
3.1.91.13	Obrigações Patronais	5.000,00
3.3	Outras Despesas Correntes	147.000,00
3.3.90	Aplicações Diretas	
3.3.90.08	Outros Benefícios Assistenciais do servidor e do militar	147.000,00
3.3.90.30	Material de Consumo	5.000,00
3.3.90.35	Serviços de Consultoria	5.000,00
3.3.90.36	Outros Serviços de Terceiros - Pessoa Física	20.000,00
3.3.90.39	Outros Serviços de Terceiros - Pessoa Jurídica	15.000,00
3.3.90.93	Indenizações e Restituições	90.000,00
4	Despesas de Capital	12.000,00
4.4	Investimentos	
4.4.90	Aplicações Diretas	20.000,00
4.4.90.52	Equipamentos e Material Permanente	20.000,00
4.6	Amortização da Dívida	
4.6.91	Aplicação Direta Decorrente de Operação entre Órgãos, Fundos e Entidades Integrantes dos Orçamentos Fiscal e da Seguridade Social	5.000,00
4.6.91.71	Principal da Dívida Contratual Resgatado	20.000,00
		25.000,00

Total da Unidade Orçamentária: 194.000,00

Unidade Orçamentária: 8002 - FUNDO MUNICIPAL DE SAÚDE		
Código	Especificação	Desdobramento
3	Despesas Correntes	
3.1	Pessoal e Encargos Sociais	
3.1.90	Aplicações Diretas	15.482.760,00
3.1.90.04	Contratação por Tempo Determinado	4.281.000,00
3.1.90.11	Vencimentos e Vantagens Fixas - Pessoal Civil	8.314.000,00
3.1.90.13	Obrigações Patronais	2.119.000,00
3.1.90.16	Outras Despesas Variáveis - Pessoal Civil	73.640,00
3.1.90.92	Despesas de Exercícios Anteriores	215.120,00
3.1.90.94	Indenizações e Restituições Trabalhistas	480.000,00
3.1.91	Aplicação Direta Decorrente de Operação entre Órgãos, Fundos e Entidades Integrantes dos Orçamentos Fiscal e da Seguridade Social	2.253.000,00
3.1.91.13	Obrigações Patronais	2.253.000,00
3.3	Outras Despesas Correntes	
3.3.90	Aplicações Diretas	14.705.000,00
3.3.90.08	Outros Benefícios Assistenciais do servidor e do militar	165.500,00
3.3.90.14	Diárias - Civil	60.850,00
3.3.90.30	Material de Consumo	4.512.000,00
3.3.90.32	Material, Bem ou Serviço para Distribuição Gratuita	597.000,00
3.3.90.33	Passagens e Despesas com Locomoção	15.000,00
3.3.90.34	Outras Despesas de Pessoal decorrentes de Contratos de Terceirização	5.000,00
3.3.90.35	Serviços de Consultoria	70.000,00
3.3.90.36	Outros Serviços de Terceiros - Pessoa Física	3.397.000,00
3.3.90.37	Locação de Mão-de-Obra	1.000,00



Fonte
17.735.760,00

Categoria econômica
32.440.760,00

MUNICÍPIO DE CHÃ GRANDE

AV SÃO JOSÉ, 101 - CENTRO - 55.636-000 - Chã Grande/ PE
CNPJ: 11.049.806/0001-90

Usuário: Lenilson Luiz de Oliveira

Chave de Autenticação
1976-0949-033

Página
13 / 15

Anexo 2 da Lei Nº 4.320/64 - Despesas Segundo as Categorias Econômicas

DESPESAS Valores em R\$ - Período: Orçamento/2023

3.3.90.39	Outros Serviços de Terceiros - Pessoa Jurídica	5.533.650,00		
3.3.90.40	Serviços de Tecnologia da Informação e Comunicação - Pessoa Jurídica	5.000,00		
3.3.90.47	Obrigações Tributárias e Contributivas	20.000,00		
3.3.90.48	Outros Auxílios Financeiros a Pessoas Físicas	290.000,00		
3.3.90.92	Despesas de Exercícios Anteriores	33.000,00		
4	Despesas de Capital			1.637.000,00
4.4	Investimentos			
4.4.90	Aplicações Diretas	1.637.000,00		
4.4.90.51	Obras e Instalações	641.000,00		
4.4.90.52	Equipamentos e Material Permanente	986.000,00		
4.4.90.61	Aquisição de Imóveis	10.000,00		
Total da Unidade Orçamentária:		34.077.760,00		34.077.760,00


Unidade Gestora: 3 - Fundo Municipal de Assistência Social de Chã Grande		Total da Unidade Gestora:		34.271.760,00
---	--	----------------------------------	--	----------------------

Unidade Orçamentária: 7001 - SECRETARIA DE ASSISTÊNCIA SOCIAL

Código	Especificação	Desdobramento	Fonte	Categoria econômica
3	Despesas Correntes			9.000,00
3.3	Outras Despesas Correntes		9.000,00	
3.3.90	Aplicações Diretas	9.000,00		
3.3.90.14	Diárias - Civil	2.000,00		
3.3.90.30	Material de Consumo	3.000,00		
3.3.90.36	Outros Serviços de Terceiros - Pessoa Física	2.000,00		
3.3.90.39	Outros Serviços de Terceiros - Pessoa Jurídica	2.000,00		
Total da Unidade Orçamentária:		9.000,00		9.000,00

Unidade Orçamentária: 7002 - FUNDO MUNICIPAL DE ASSISTÊNCIA SOCIAL

Código	Especificação	Desdobramento	Fonte	Categoria econômica
3	Despesas Correntes			5.275.200,00
3.1	Pessoal e Encargos Sociais		1.997.200,00	
3.1.90	Aplicações Diretas	1.807.200,00		
3.1.90.04	Contratação por Tempo Determinado	206.000,00		
3.1.90.11	Vencimentos e Vantagens Fixas - Pessoal Civil	1.224.000,00		
3.1.90.13	Obrigações Patronais	254.000,00		
3.1.90.94	Indenizações e Restituições Trabalhistas	123.200,00		
3.1.91	Aplicação Direta Decorrente de Operação entre Órgãos, Fundos e Entidades Integrantes dos Orçamentos Fiscal e da Seguridade Social	190.000,00		
3.1.91.13	Obrigações Patronais	190.000,00		
3.3	Outras Despesas Correntes		3.278.000,00	
3.3.50	Transferências a Instituições Privadas sem Fins Lucrativos	42.000,00		
3.3.50.43	Subvenções Sociais	42.000,00		
3.3.90	Aplicações Diretas	3.236.000,00		
3.3.90.08	Outros Benefícios Assistenciais do servidor e do militar	23.000,00		
3.3.90.14	Diárias - Civil	48.000,00		
3.3.90.30	Material de Consumo	576.000,00		
3.3.90.32	Material, Bem ou Serviço para Distribuição Gratuita	616.000,00		
3.3.90.33	Passagens e Despesas com Locomoção	3.000,00		



[Handwritten signature]

MUNICÍPIO DE CHÃ GRANDE

AV SÃO JOSÉ, 101 - CENTRO - 55.636-000 - Chã Grande/ PE
CNPJ: 11.049.806/0001-90

Usuário: Lenilson Luiz de Oliveira
Chave de Autenticação
1976-0949-033

Página
14 / 15

Anexo 2 da Lei Nº 4.320/64 - Despesas Segundo as Categorias Econômicas

Valores em R\$ - Período: Orçamento/2023

DESPESAS

3.3.90.34	Outras Despesas de Pessoal decorrentes de Contratos de Terceirização	2.000,00		
3.3.90.35	Serviços de Consultoria	50.000,00		
3.3.90.36	Outros Serviços de Terceiros - Pessoa Física	970.000,00		
3.3.90.39	Outros Serviços de Terceiros - Pessoa Jurídica	699.000,00		
3.3.90.40	Serviços de Tecnologia da Informação e Comunicação - Pessoa Jurídica	2.000,00		
3.3.90.47	Obrigações Tributárias e Contributivas	20.000,00		
3.3.90.48	Outros Auxílios Financeiros a Pessoas Físicas	214.000,00		
3.3.90.92	Despesas de Exercícios Anteriores	8.000,00		
3.3.90.93	Indenizações e Restituições	5.000,00		
4	Despesas de Capital			
4.4	Investimentos		464.000,00	464.000,00
4.4.90	Aplicações Diretas	464.000,00		
4.4.90.51	Obras e Instalações	125.000,00		
4.4.90.52	Equipamentos e Material Permanente	339.000,00		
Total da Unidade Orçamentária:			5.739.200,00	

Unidade Orçamentária: 7003 - FUNDECA

Código	Especificação	Desdobramento	Fonte	Categoria econômica
3	Despesas Correntes			616.900,00
3.1	Pessoal e Encargos Sociais			
3.1.90	Aplicações Diretas	282.000,00	282.000,00	
3.1.90.04	Contratação por Tempo Determinado	4.000,00		
3.1.90.11	Vencimentos e Vantagens Fixas - Pessoal Civil	230.000,00		
3.1.90.13	Obrigações Patronais	40.000,00		
3.1.90.94	Indenizações e Restituições Trabalhistas	8.000,00		
3.3	Outras Despesas Correntes		334.900,00	
3.3.90	Aplicações Diretas	334.900,00		
3.3.90.14	Diárias - Civil	22.000,00		
3.3.90.30	Material de Consumo	76.000,00		
3.3.90.36	Outros Serviços de Terceiros - Pessoa Física	89.000,00		
3.3.90.39	Outros Serviços de Terceiros - Pessoa Jurídica	147.900,00		
4	Despesas de Capital			60.000,00
4.4	Investimentos		60.000,00	
4.4.90	Aplicações Diretas	60.000,00		
4.4.90.52	Equipamentos e Material Permanente	60.000,00		
Total da Unidade Orçamentária:			676.900,00	
Total da Unidade Gestora:			6.425.100,00	

Unidade Gestora: 9 - Câmara Municipal de Chã Grande

Unidade Orçamentária: 1001 - CORPO DELIBERATIVO DA SECRETARIA DA CÂMARA

Código	Especificação	Desdobramento	Fonte	Categoria econômica
3	Despesas Correntes			3.030.000,00
3.1	Pessoal e Encargos Sociais			
3.1.90	Aplicações Diretas	2.144.000,00	2.150.000,00	
3.1.90.11	Vencimentos e Vantagens Fixas - Pessoal Civil	1.699.000,00		
3.1.90.13	Obrigações Patronais	435.000,00		
3.1.90.16	Outras Despesas Variáveis - Pessoal Civil	5.000,00		

VOTO
Chã Grande do de
PRESIDENTE

MUNICÍPIO DE CHÃ GRANDE

AV SÃO JOSÉ, 101 - CENTRO - 55.635-000 - Chã Grande/ PE
CNPJ: 11.049.806/0001-90

Usuário: Lenilson Luiz de Oliveira

Chave de Autenticação
1976-0949-033

Página
15 / 15

Anexo 2 da Lei Nº 4.320/64 - Despesas Segundo as Categorias Econômicas

Valores em R\$ - Período: Orçamento/2023

DESPESAS		
3.1.90.92	Despesas de Exercícios Anteriores	5.000,00
3.1.91	Aplicação Direta Decorrente de Operação entre Órgãos, Fundos e Entidades Integrantes dos Orçamentos Fiscal e da Seguridade Social	6.000,00
3.1.91.13	Obrigações Patronais	6.000,00
3.3	Outras Despesas Correntes	880.000,00
3.3.90	Aplicações Diretas	
3.3.90.14	Diárias - Civil	880.000,00
3.3.90.18	Auxílio Financeiro a Estudantes	200.000,00
3.3.90.30	Material de Consumo	10.000,00
3.3.90.33	Passagens e Despesas com Locomoção	102.000,00
3.3.90.35	Serviços de Consultoria	10.000,00
3.3.90.36	Outros Serviços de Terceiros - Pessoa Física	105.000,00
3.3.90.39	Outros Serviços de Terceiros - Pessoa Jurídica	114.000,00
3.3.90.47	Obrigações Tributárias e Contributivas	229.000,00
3.3.90.92	Despesas de Exercícios Anteriores	6.000,00
3.3.90.93	Indenizações e Restituições	5.000,00
4	Despesas de Capital	99.000,00
4.4	Investimentos	85.000,00
4.4.90	Aplicações Diretas	
4.4.90.51	Obras e Instalações	10.000,00
4.4.90.52	Equipamentos e Material Permanente	75.000,00
4.6	Amortização da Dívida	5.000,00
4.6.90	Aplicações Diretas	
4.6.90.71	Principal da Dívida Contratual Resgatado	5.000,00
	Total da Unidade Orçamentária:	3.120.000,00
	Total da Unidade Gestora:	3.120.000,00
	Total Geral:	142.080.000,00

Resumo

Pessoal e Encargos Sociais	57.648.230,00
Juros e Encargos da Dívida	600.000,00
Outras Despesas Correntes	59.038.370,00
Total das Despesas Correntes	117.286.600,00
Investimentos	16.536.400,00
Amortização da Dívida	1.047.000,00
Total das Despesas de Capital	17.583.400,00
Reserva de Contingência	1.320.000,00
Pessoal e Encargos Sociais	5.860.000,00
Outras Despesas Correntes	10.000,00
Total das Despesas Correntes Intra-Orçamentárias	5.870.000,00
Amortização da Dívida	20.000,00
Total das Despesas de Capital Intra-Orçamentárias	20.000,00
TOTAL GERAL	142.080.000,00

Prefeitura Municipal de Chã Grande

AV SÃO JOSÉ, 101 - CENTRO - 55.636-000 - Chã Grande/ PE
CNPJ: 11.049.806/0001-90

Emissão: 30/09/2022 19:16
Usuário: Lenilson Luiz de

Chave de Autenticação Digital
2506-5829-505

Página
1 / 6

Valores Previstos na Despesa LOA por Natureza

LDO 2023 - Valores em R\$

Unidade Gestora	Unidade Orçamentária	Natureza da Despesa	Valor
1 - Prefeitura Municipal de Chã Grande			
2001 - GABINETE DO PREFEITO			
3.1.90.04.00	Contratação por Tempo Determinado	5.000,00	
3.1.90.11.00	Vencimentos e Vantagens Fixas – Pessoal Civil	350.000,00	
3.1.90.13.00	Obrigações Patronais	140.000,00	
3.1.90.94.00	Indenizações e Restituições Trabalhistas	80.000,00	
3.1.91.13.00	Obrigações Patronais	30.000,00	
3.3.90.08.00	Outros Benefícios Assistenciais do servidor e do militar	5.000,00	
3.3.90.14.00	Diárias – Civil	49.000,00	
3.3.90.30.00	Material de Consumo	13.000,00	
3.3.90.33.00	Passagens e Despesas com Locomoção	100.000,00	
3.3.90.35.00	Serviços de Consultoria	250.000,00	
3.3.90.36.00	Outros Serviços de Terceiros – Pessoa Física	123.000,00	
3.3.90.39.00	Outros Serviços de Terceiros - Pessoa Jurídica	432.000,00	
3.3.90.47.00	Obrigações Tributárias e Contributivas	100.000,00	
4.4.90.52.00	Equipamentos e Material Permanente	10.000,00	
Total da Unidade Orçamentária			1.687.000,00
1 - SECRETARIA DE GOVERNO			
3.1.90.04.00	Contratação por Tempo Determinado	10.000,00	
3.1.90.11.00	Vencimentos e Vantagens Fixas – Pessoal Civil	120.000,00	
3.1.90.13.00	Obrigações Patronais	30.000,00	
3.1.90.94.00	Indenizações e Restituições Trabalhistas	10.000,00	
3.1.91.13.00	Obrigações Patronais	10.000,00	
3.3.90.08.00	Outros Benefícios Assistenciais do servidor e do militar	2.000,00	
3.3.90.14.00	Diárias – Civil	5.000,00	
3.3.90.30.00	Material de Consumo	150.000,00	
3.3.90.35.00	Serviços de Consultoria	60.000,00	
3.3.90.36.00	Outros Serviços de Terceiros – Pessoa Física	100.000,00	
3.3.90.39.00	Outros Serviços de Terceiros - Pessoa Jurídica	50.000,00	
3.3.90.92.00	Despesas de Exercícios Anteriores	1.000,00	
4.4.90.52.00	Equipamentos e Material Permanente	5.000,00	
Total da Unidade Orçamentária			553.000,00
4001 - SECRETARIA DE ADMINISTRAÇÃO			
3.1.90.04.00	Contratação por Tempo Determinado	15.000,00	
3.1.90.11.00	Vencimentos e Vantagens Fixas – Pessoal Civil	613.100,00	
3.1.90.13.00	Obrigações Patronais	80.000,00	
3.1.90.94.00	Indenizações e Restituições Trabalhistas	80.000,00	
3.1.90.96.00	Ressarcimento de Despesas de Pessoal Requisitado	5.000,00	
3.1.91.13.00	Obrigações Patronais	110.000,00	
3.3.50.43.00	Subvenções Sociais	5.000,00	
3.3.72.39.00	Outros Serviços de Terceiros - Pessoa Jurídica	780.000,00	
3.3.90.08.00	Outros Benefícios Assistenciais do servidor e do militar	8.000,00	
3.3.90.14.00	Diárias – Civil	33.000,00	
3.3.90.30.00	Material de Consumo	225.000,00	
3.3.90.32.00	Material, Bem ou Serviço para Distribuição Gratuita	2.000,00	
3.3.90.34.00	Outras Despesas de Pessoal decorrentes de Contratos de Terceirização	5.000,00	
3.3.90.35.00	Serviços de Consultoria	150.000,00	
3.3.90.36.00	Outros Serviços de Terceiros – Pessoa Física	771.000,00	
3.3.90.37.00	Locação de Mão-de-Obra	10.000,00	
3.3.90.39.00	Outros Serviços de Terceiros - Pessoa Jurídica	1.479.000,00	
3.3.90.40.00	Serviços de Tecnologia da Informação e Comunicação - Pessoa Jurídica	5.000,00	
3.3.90.47.00	Obrigações Tributárias e Contributivas	5.000,00	
3.3.90.48.00	Outros Auxílios Financeiros a Pessoas Físicas	20.000,00	
3.3.91.97.00	Aporte para Cobertura do Déficit Atuarial do RPPS	10.000,00	
4.4.71.70.00	Rateio pela Participação em Consórcio Público	21.000,00	
4.4.90.51.00	Obras e Instalações	10.000,00	
4.4.90.52.00	Equipamentos e Material Permanente	40.000,00	
4.4.90.61.00	Aquisição de Imóveis	10.000,00	
Total da Unidade Orçamentária			4.492.100,00
5001 - SECRETARIA DE EDUCAÇÃO, ESPORTES, CULTURA, TURISMO E JUVENTUDE			
3.1.90.04.00	Contratação por Tempo Determinado	117.000,00	
3.1.90.11.00	Vencimentos e Vantagens Fixas – Pessoal Civil	600.170,00	
3.1.90.13.00	Obrigações Patronais	117.000,00	
3.1.90.92.00	Despesas de Exercícios Anteriores	3.000,00	
3.1.90.94.00	Indenizações e Restituições Trabalhistas	50.000,00	
3.1.91.13.00	Obrigações Patronais	314.000,00	
3.3.50.43.00	Subvenções Sociais	70.000,00	
3.3.90.08.00	Outros Benefícios Assistenciais do servidor e do militar	12.000,00	
3.3.90.14.00	Diárias – Civil	27.000,00	
3.3.90.18.00	Auxílio Financeiro a Estudantes	54.000,00	
3.3.90.30.00	Material de Consumo	5.169.900,00	



Prefeitura Municipal de Chã Grande

AV SÃO JOSÉ, 101 - CENTRO - 55.636-000 - Chã Grande/ PE
CNPJ: 11.049.806/0001-90

Emissão: 30/09/2022 19:16
Usuário: Lenilson Luiz de


Chave de Autenticação Digital
2506-5829-505

Página
2 / 6

Valores Previstos na Despesa LOA por Natureza

LDO 2023 - Valores em R\$

Unidade Gestora	Unidade Orçamentária	Natureza da Despesa	Valor
		3.3.90.31.00 Premiações Culturais, Artísticas, Científicas, Desportivas e Outras	19.000,00
		3.3.90.32.00 Material, Bem ou Serviço para Distribuição Gratuita	173.000,00
		3.3.90.35.00 Serviços de Consultoria	5.000,00
		3.3.90.36.00 Outros Serviços de Terceiros – Pessoa Física	3.376.960,00
		3.3.90.39.00 Outros Serviços de Terceiros - Pessoa Jurídica	4.263.000,00
		3.3.90.47.00 Obrigações Tributárias e Contributivas	205.000,00
		3.3.90.48.00 Outros Auxílios Financeiros a Pessoas Físicas	15.000,00
		3.3.90.92.00 Despesas de Exercícios Anteriores	10.000,00
		4.4.90.51.00 Obras e Instalações	1.235.000,00
		4.4.90.52.00 Equipamentos e Material Permanente	384.000,00
		4.4.90.61.00 Aquisição de Imóveis	40.000,00
		Total da Unidade Orçamentária	16.260.030,00
	5002 - FUNDEB		
		3.1.90.04.00 Contratação por Tempo Determinado	838.000,00
		3.1.90.11.00 Vencimentos e Vantagens Fixas – Pessoal Civil	19.858.400,00
		3.1.90.13.00 Obrigações Patronais	630.100,00
		3.1.90.16.00 Outras Despesas Variáveis – Pessoal Civil	2.000,00
		3.1.90.94.00 Indenizações e Restituições Trabalhistas	697.000,00
		3.1.91.13.00 Obrigações Patronais	2.727.000,00
		3.3.90.04.00 Contratação por Tempo Determinado	4.000,00
		3.3.90.08.00 Outros Benefícios Assistenciais do servidor e do militar	771.500,00
		3.3.90.14.00 Diárias – Civil	10.000,00
		3.3.90.30.00 Material de Consumo	1.854.000,00
		3.3.90.32.00 Material, Bem ou Serviço para Distribuição Gratuita	2.100.000,00
		3.3.90.36.00 Outros Serviços de Terceiros – Pessoa Física	1.060.000,00
		3.3.90.39.00 Outros Serviços de Terceiros - Pessoa Jurídica	1.699.000,00
		3.3.90.47.00 Obrigações Tributárias e Contributivas	6.000,00
		4.4.90.51.00 Obras e Instalações	550.000,00
		4.4.90.52.00 Equipamentos e Material Permanente	2.051.000,00
		4.4.90.61.00 Aquisição de Imóveis	40.000,00
		Total da Unidade Orçamentária	34.898.000,00
	6001 - SECRETARIA DE INFRA ESTRUTURA		
		3.1.90.04.00 Contratação por Tempo Determinado	40.000,00
		3.1.90.11.00 Vencimentos e Vantagens Fixas – Pessoal Civil	500.000,00
		3.1.90.13.00 Obrigações Patronais	120.000,00
		3.1.90.94.00 Indenizações e Restituições Trabalhistas	30.000,00
		3.1.91.13.00 Obrigações Patronais	40.000,00
		3.3.90.08.00 Outros Benefícios Assistenciais do servidor e do militar	200.000,00
		3.3.90.14.00 Diárias – Civil	13.000,00
		3.3.90.30.00 Material de Consumo	1.818.000,00
		3.3.90.34.00 Outras Despesas de Pessoal decorrentes de Contratos de Terceirização	5.000,00
		3.3.90.36.00 Outros Serviços de Terceiros – Pessoa Física	707.720,00
		3.3.90.37.00 Locação de Mão-de-Obra	5.000,00
		3.3.90.39.00 Outros Serviços de Terceiros - Pessoa Jurídica	1.264.000,00
		3.3.90.47.00 Obrigações Tributárias e Contributivas	150.000,00
		4.4.90.51.00 Obras e Instalações	7.987.400,00
		4.4.90.52.00 Equipamentos e Material Permanente	10.000,00
		Total da Unidade Orçamentária	12.890.120,00
	9001 - SECRETARIA DE AGRICULTURA		
		3.1.90.04.00 Contratação por Tempo Determinado	40.000,00
		3.1.90.11.00 Vencimentos e Vantagens Fixas – Pessoal Civil	250.000,00
		3.1.90.13.00 Obrigações Patronais	60.000,00
		3.1.90.94.00 Indenizações e Restituições Trabalhistas	20.000,00
		3.1.91.13.00 Obrigações Patronais	20.000,00
		3.3.90.08.00 Outros Benefícios Assistenciais do servidor e do militar	10.000,00
		3.3.90.14.00 Diárias – Civil	7.000,00
		3.3.90.30.00 Material de Consumo	836.000,00
		3.3.90.32.00 Material, Bem ou Serviço para Distribuição Gratuita	17.000,00
		3.3.90.36.00 Outros Serviços de Terceiros – Pessoa Física	336.000,00
		3.3.90.37.00 Locação de Mão-de-Obra	1.000,00
		3.3.90.39.00 Outros Serviços de Terceiros - Pessoa Jurídica	529.000,00
		3.3.90.47.00 Obrigações Tributárias e Contributivas	1.000,00
		4.4.90.51.00 Obras e Instalações	55.000,00
		4.4.90.52.00 Equipamentos e Material Permanente	50.000,00
		Total da Unidade Orçamentária	2.232.000,00
	9002 - DEPARTAMENTO DE ADMINISTRAÇÃO		
		4.4.90.52.00 Equipamentos e Material Permanente	100.000,00
		Total da Unidade Orçamentária	100.000,00
	10001 - SECRETARIA DE MEIO AMBIENTE		
		3.1.90.04.00 Contratação por Tempo Determinado	5.000,00
		3.1.90.11.00 Vencimentos e Vantagens Fixas – Pessoal Civil	160.000,00



Prefeitura Municipal de Chã Grande

AV SÃO JOSÉ, 101 - CENTRO - 55.636-000 - Chã Grande/ PE
CNPJ: 11.049.806/0001-90

Emissão: 30/09/2022 19:16
Usuário: Lenilson Luiz de

Chave de Autenticação Digital
2506-5829-505

Página
3 / 6

Valores Previstos na Despesa LOA por Natureza

LDO 2023 - Valores em R\$

Unidade Gestora	Unidade Orçamentária	Natureza da Despesa	Valor
		3.1.90.13.00 Obrigações Patronais	10.000,00
		3.1.90.94.00 Indenizações e Restituições Trabalhistas	50.000,00
		3.1.91.13.00 Obrigações Patronais	10.000,00
		3.3.90.08.00 Outros Benefícios Assistenciais do servidor e do militar	2.000,00
		3.3.90.14.00 Diárias – Civil	2.000,00
		3.3.90.30.00 Material de Consumo	32.000,00
		3.3.90.36.00 Outros Serviços de Terceiros – Pessoa Física	81.000,00
		3.3.90.39.00 Outros Serviços de Terceiros - Pessoa Jurídica	98.000,00
		4.4.90.51.00 Obras e Instalações	415.000,00
		4.4.90.52.00 Equipamentos e Material Permanente	15.000,00
		Total da Unidade Orçamentária	880.000,00
	11001 - SECRETARIA DE FINANÇAS		
		3.1.90.04.00 Contratação por Tempo Determinado	10.000,00
		3.1.90.11.00 Vencimentos e Vantagens Fixas – Pessoal Civil	380.000,00
		3.1.90.13.00 Obrigações Patronais	52.000,00
		3.1.90.91.00 Sentenças Judiciais	40.000,00
		3.1.90.92.00 Despesas de Exercícios Anteriores	100.000,00
		3.1.90.94.00 Indenizações e Restituições Trabalhistas	90.000,00
		3.1.91.13.00 Obrigações Patronais	110.000,00
		3.2.90.21.00 Juros sobre a Dívida por Contrato	300.000,00
		3.2.90.22.00 Outros Encargos sobre a Dívida por Contrato	300.000,00
		3.3.90.08.00 Outros Benefícios Assistenciais do servidor e do militar	2.000,00
		3.3.90.14.00 Diárias – Civil	20.000,00
		3.3.90.30.00 Material de Consumo	106.000,00
		3.3.90.35.00 Serviços de Consultoria	11.000,00
		3.3.90.36.00 Outros Serviços de Terceiros – Pessoa Física	196.000,00
		3.3.90.39.00 Outros Serviços de Terceiros - Pessoa Jurídica	825.000,00
		3.3.90.40.00 Serviços de Tecnologia da Informação e Comunicação - Pessoa Jurídica	70.000,00
		3.3.90.47.00 Obrigações Tributárias e Contributivas	1.659.690,00
		3.3.90.91.00 Sentenças Judiciais	80.000,00
		3.3.90.92.00 Despesas de Exercícios Anteriores	300.000,00
		3.3.90.93.00 Indenizações e Restituições	300.000,00
		4.4.90.52.00 Equipamentos e Material Permanente	22.000,00
		4.6.90.71.00 Principal da Dívida Contratual Resgatado	1.041.000,00
		4.6.91.71.00 Principal da Dívida Contratual Resgatado	15.000,00
		9.9.99.99.00 A Classificar	1.320.000,00
		Total da Unidade Orçamentária	7.349.690,00
	12001 - SECRETARIA DE URBANISMO		
		3.1.90.04.00 Contratação por Tempo Determinado	2.000,00
		3.1.90.11.00 Vencimentos e Vantagens Fixas – Pessoal Civil	218.000,00
		3.1.90.13.00 Obrigações Patronais	62.000,00
		3.1.90.94.00 Indenizações e Restituições Trabalhistas	8.000,00
		3.1.91.13.00 Obrigações Patronais	10.000,00
		3.3.90.08.00 Outros Benefícios Assistenciais do servidor e do militar	20.000,00
		3.3.90.14.00 Diárias – Civil	5.000,00
		3.3.90.30.00 Material de Consumo	198.200,00
		3.3.90.36.00 Outros Serviços de Terceiros – Pessoa Física	286.000,00
		3.3.90.37.00 Locação de Mão-de-Obra	50.000,00
		3.3.90.39.00 Outros Serviços de Terceiros - Pessoa Jurídica	2.650.000,00
		4.4.90.51.00 Obras e Instalações	130.000,00
		4.4.90.52.00 Equipamentos e Material Permanente	1.040.000,00
		Total da Unidade Orçamentária	4.679.200,00
	13001 - ÓRGÃO CENTRAL DE CONTROLE INTERNO		
		3.1.90.04.00 Contratação por Tempo Determinado	1.000,00
		3.1.90.11.00 Vencimentos e Vantagens Fixas – Pessoal Civil	154.000,00
		3.1.90.94.00 Indenizações e Restituições Trabalhistas	50.000,00
		3.3.90.14.00 Diárias – Civil	10.000,00
		3.3.90.30.00 Material de Consumo	5.000,00
		3.3.90.35.00 Serviços de Consultoria	150.000,00
		3.3.90.36.00 Outros Serviços de Terceiros – Pessoa Física	10.000,00
		3.3.90.39.00 Outros Serviços de Terceiros - Pessoa Jurídica	79.000,00
		4.4.90.52.00 Equipamentos e Material Permanente	10.000,00
		Total da Unidade Orçamentária	469.000,00
	14001 - SECRETARIA DE PLANEJAMENTO		
		3.1.90.11.00 Vencimentos e Vantagens Fixas – Pessoal Civil	145.000,00
		3.1.90.13.00 Obrigações Patronais	30.000,00
		3.1.90.94.00 Indenizações e Restituições Trabalhistas	5.000,00
		3.1.91.13.00 Obrigações Patronais	5.000,00
		3.3.90.08.00 Outros Benefícios Assistenciais do servidor e do militar	5.000,00
		3.3.90.30.00 Material de Consumo	30.000,00
		3.3.90.35.00 Serviços de Consultoria	10.000,00



Prefeitura Municipal de Chã Grande

AV SÃO JOSÉ, 101 - CENTRO - 55.636-000 - Chã Grande/ PE
CNPJ: 11.049.806/0001-90

Emissão: 30/09/2022 19:16
Usuário: Lenilson Luiz de

Chave de Autenticação Digital
2506-5829-505

Página
4 / 6

Valores Previstos na Despesa LOA por Natureza

LDO 2023 - Valores em R\$

Unidade Gestora	Unidade Orçamentária	Natureza da Despesa	Valor
	3.3.90.36.00	Outros Serviços de Terceiros – Pessoa Física	5.000,00
	4.4.90.52.00	Equipamentos e Material Permanente	5.000,00
	Total da Unidade Orçamentária		240.000,00
90001 - SECRETARIA EXECUTIVA			
	3.1.90.04.00	Contratação por Tempo Determinado	1.000,00
	3.1.90.11.00	Vencimentos e Vantagens Fixas – Pessoal Civil	15.000,00
	3.1.90.13.00	Obrigações Patronais	4.000,00
	3.1.90.91.00	Sentenças Judiciais	1.000,00
	3.1.90.92.00	Despesas de Exercícios Anteriores	1.000,00
	3.3.90.08.00	Outros Benefícios Assistenciais do servidor e do militar	1.000,00
	3.3.90.14.00	Diárias – Civil	2.000,00
	3.3.90.30.00	Material de Consumo	1.000,00
	3.3.90.33.00	Passagens e Despesas com Locomoção	1.000,00
	3.3.90.35.00	Serviços de Consultoria	1.000,00
	3.3.90.36.00	Outros Serviços de Terceiros – Pessoa Física	2.000,00
	3.3.90.39.00	Outros Serviços de Terceiros - Pessoa Jurídica	12.000,00
	3.3.90.91.00	Sentenças Judiciais	1.000,00
	3.3.90.92.00	Despesas de Exercícios Anteriores	1.000,00
	3.3.90.93.00	Indenizações e Restituições	1.000,00
	4.4.90.51.00	Obras e Instalações	1.000,00
	4.4.90.52.00	Equipamentos e Material Permanente	1.000,00
	4.6.90.71.00	Principal da Dívida Contratual Resgatado	1.000,00
	Total da Unidade Orçamentária		48.000,00
90003 - NÚCLEO INTERMUNICIPAL DE SANEAMENTO BÁSICO			
	3.1.90.04.00	Contratação por Tempo Determinado	60.000,00
	3.1.90.11.00	Vencimentos e Vantagens Fixas – Pessoal Civil	50.000,00
	3.1.90.13.00	Obrigações Patronais	30.000,00
	3.1.90.91.00	Sentenças Judiciais	1.000,00
	3.1.90.92.00	Despesas de Exercícios Anteriores	1.000,00
	3.1.90.94.00	Indenizações e Restituições Trabalhistas	1.000,00
	3.3.90.14.00	Diárias – Civil	5.000,00
	3.3.90.30.00	Material de Consumo	25.000,00
	3.3.90.33.00	Passagens e Despesas com Locomoção	2.000,00
	3.3.90.35.00	Serviços de Consultoria	2.000,00
	3.3.90.36.00	Outros Serviços de Terceiros – Pessoa Física	10.000,00
	3.3.90.39.00	Outros Serviços de Terceiros - Pessoa Jurídica	180.000,00
	3.3.90.91.00	Sentenças Judiciais	1.000,00
	3.3.90.92.00	Despesas de Exercícios Anteriores	1.000,00
	3.3.90.93.00	Indenizações e Restituições	1.000,00
	4.4.90.51.00	Obras e Instalações	10.000,00
	4.4.90.52.00	Equipamentos e Material Permanente	5.000,00
	Total da Unidade Orçamentária		385.000,00
90006 - NÚCLEO INTERMUNICIPAL DE ILUMINAÇÃO PÚBLICA			
	3.1.90.04.00	Contratação por Tempo Determinado	3.000,00
	3.1.90.11.00	Vencimentos e Vantagens Fixas – Pessoal Civil	10.000,00
	3.1.90.13.00	Obrigações Patronais	4.000,00
	3.1.90.91.00	Sentenças Judiciais	1.000,00
	3.1.90.92.00	Despesas de Exercícios Anteriores	1.000,00
	3.1.90.94.00	Indenizações e Restituições Trabalhistas	500,00
	3.3.90.14.00	Diárias – Civil	1.000,00
	3.3.90.30.00	Material de Consumo	500,00
	3.3.90.33.00	Passagens e Despesas com Locomoção	1.000,00
	3.3.90.35.00	Serviços de Consultoria	500,00
	3.3.90.36.00	Outros Serviços de Terceiros – Pessoa Física	3.000,00
	3.3.90.39.00	Outros Serviços de Terceiros - Pessoa Jurídica	70.000,00
	3.3.90.91.00	Sentenças Judiciais	500,00
	3.3.90.92.00	Despesas de Exercícios Anteriores	500,00
	3.3.90.93.00	Indenizações e Restituições	500,00
	4.4.90.52.00	Equipamentos e Material Permanente	3.000,00
	Total da Unidade Orçamentária		100.000,00
	Total da Unidade Gestora		87.263.140,00
2 - Fundo Municipal de Saúde de Chã Grande			
8001 - SECRETARIA DE SAÚDE			
	3.1.90.04.00	Contratação por Tempo Determinado	5.000,00
	3.1.90.11.00	Vencimentos e Vantagens Fixas – Pessoal Civil	5.000,00
	3.1.90.13.00	Obrigações Patronais	2.000,00
	3.1.90.94.00	Indenizações e Restituições Trabalhistas	5.000,00
	3.1.91.13.00	Obrigações Patronais	5.000,00
	3.3.90.08.00	Outros Benefícios Assistenciais do servidor e do militar	5.000,00
	3.3.90.30.00	Material de Consumo	5.000,00
	3.3.90.35.00	Serviços de Consultoria	20.000,00



Prefeitura Municipal de Chã Grande

AV SÃO JOSÉ, 101 - CENTRO - 55.636-000 - Chã Grande/ PE
CNPJ: 11.049.806/0001-90

Emissão: 30/09/2022 19:16
Usuário: Lenilson Luiz de

Chave de Autenticação Digital
2506-5829-505

Página
5 / 6

Valores Previstos na Despesa LOA por Natureza

LDO 2023 - Valores em R\$

Unidade Gestora	Unidade Orçamentária	Natureza da Despesa	Valor
		3.3.90.36.00 Outros Serviços de Terceiros – Pessoa Física	15.000,00
		3.3.90.39.00 Outros Serviços de Terceiros - Pessoa Jurídica	90.000,00
		3.3.90.93.00 Indenizações e Restituições	12.000,00
		4.4.90.52.00 Equipamentos e Material Permanente	20.000,00
		4.6.91.71.00 Principal da Dívida Contratual Resgatado	5.000,00
		Total da Unidade Orçamentária	194.000,00
8002 - FUNDO MUNICIPAL DE SAÚDE			
		3.1.90.04.00 Contratação por Tempo Determinado	4.281.000,00
		3.1.90.11.00 Vencimentos e Vantagens Fixas – Pessoal Civil	8.314.000,00
		3.1.90.13.00 Obrigações Patronais	2.119.000,00
		3.1.90.16.00 Outras Despesas Variáveis – Pessoal Civil	73.640,00
		3.1.90.92.00 Despesas de Exercícios Anteriores	215.120,00
		3.1.90.94.00 Indenizações e Restituições Trabalhistas	480.000,00
		3.1.91.13.00 Obrigações Patronais	2.253.000,00
		3.3.90.08.00 Outros Benefícios Assistenciais do servidor e do militar	165.500,00
		3.3.90.14.00 Diárias – Civil	60.850,00
		3.3.90.30.00 Material de Consumo	4.512.000,00
		3.3.90.32.00 Material, Bem ou Serviço para Distribuição Gratuita	597.000,00
		3.3.90.33.00 Passagens e Despesas com Locomoção	15.000,00
		3.3.90.34.00 Outras Despesas de Pessoal decorrentes de Contratos de Terceirização	5.000,00
		3.3.90.35.00 Serviços de Consultoria	70.000,00
		3.3.90.36.00 Outros Serviços de Terceiros – Pessoa Física	3.397.000,00
		3.3.90.37.00 Locação de Mão-de-Obra	1.000,00
		3.3.90.39.00 Outros Serviços de Terceiros - Pessoa Jurídica	5.533.650,00
		3.3.90.40.00 Serviços de Tecnologia da Informação e Comunicação - Pessoa Jurídica	5.000,00
		3.3.90.47.00 Obrigações Tributárias e Contributivas	20.000,00
		3.3.90.48.00 Outros Auxílios Financeiros a Pessoas Físicas	290.000,00
		3.3.90.92.00 Despesas de Exercícios Anteriores	33.000,00
		4.4.90.51.00 Obras e Instalações	641.000,00
		4.4.90.52.00 Equipamentos e Material Permanente	986.000,00
		4.4.90.61.00 Aquisição de Imóveis	10.000,00
		Total da Unidade Orçamentária	34.077.760,00
		Total da Unidade Gestora	34.271.760,00
3 - Fundo Municipal de Assistência Social de Chã Grande			
7001 - SECRETARIA DE ASSISTÊNCIA SOCIAL			
		3.3.90.14.00 Diárias – Civil	2.000,00
		3.3.90.30.00 Material de Consumo	3.000,00
		3.3.90.36.00 Outros Serviços de Terceiros – Pessoa Física	2.000,00
		3.3.90.39.00 Outros Serviços de Terceiros - Pessoa Jurídica	2.000,00
		Total da Unidade Orçamentária	9.000,00
2 - FUNDO MUNICIPAL DE ASSISTÊNCIA SOCIAL			
		3.1.90.04.00 Contratação por Tempo Determinado	206.000,00
		3.1.90.11.00 Vencimentos e Vantagens Fixas – Pessoal Civil	1.224.000,00
		3.1.90.13.00 Obrigações Patronais	254.000,00
		3.1.90.94.00 Indenizações e Restituições Trabalhistas	123.200,00
		3.1.91.13.00 Obrigações Patronais	190.000,00
		3.3.50.43.00 Subvenções Sociais	42.000,00
		3.3.90.08.00 Outros Benefícios Assistenciais do servidor e do militar	23.000,00
		3.3.90.14.00 Diárias – Civil	48.000,00
		3.3.90.30.00 Material de Consumo	576.000,00
		3.3.90.32.00 Material, Bem ou Serviço para Distribuição Gratuita	616.000,00
		3.3.90.33.00 Passagens e Despesas com Locomoção	3.000,00
		3.3.90.34.00 Outras Despesas de Pessoal decorrentes de Contratos de Terceirização	2.000,00
		3.3.90.35.00 Serviços de Consultoria	50.000,00
		3.3.90.36.00 Outros Serviços de Terceiros – Pessoa Física	970.000,00
		3.3.90.39.00 Outros Serviços de Terceiros - Pessoa Jurídica	699.000,00
		3.3.90.40.00 Serviços de Tecnologia da Informação e Comunicação - Pessoa Jurídica	2.000,00
		3.3.90.47.00 Obrigações Tributárias e Contributivas	20.000,00
		3.3.90.48.00 Outros Auxílios Financeiros a Pessoas Físicas	214.000,00
		3.3.90.92.00 Despesas de Exercícios Anteriores	8.000,00
		3.3.90.93.00 Indenizações e Restituições	5.000,00
		4.4.90.51.00 Obras e Instalações	125.000,00
		4.4.90.52.00 Equipamentos e Material Permanente	339.000,00
		Total da Unidade Orçamentária	5.739.200,00
7003 - FUNDECA			
		3.1.90.04.00 Contratação por Tempo Determinado	4.000,00
		3.1.90.11.00 Vencimentos e Vantagens Fixas – Pessoal Civil	230.000,00
		3.1.90.13.00 Obrigações Patronais	40.000,00
		3.1.90.94.00 Indenizações e Restituições Trabalhistas	8.000,00
		3.3.90.14.00 Diárias – Civil	22.000,00
		3.3.90.30.00 Material de Consumo	76.000,00



Prefeitura Municipal de Chã Grande

AV SÃO JOSÉ, 101 - CENTRO - 55.636-000 - Chã Grande/ PE
CNPJ: 11.049.806/0001-90

Emissão: 30/09/2022 19:16

Chave de Autenticação Digital

Página

Usuário: Lenilson Luiz de

2506-5829-505

6 / 6

Valores Previstos na Despesa LOA por Natureza

LDO 2023 - Valores em R\$

Unidade Gestora	Unidade Orçamentária	Natureza da Despesa	Valor
		3.3.90.36.00 Outros Serviços de Terceiros – Pessoa Física	89.000,00
		3.3.90.39.00 Outros Serviços de Terceiros - Pessoa Jurídica	147.900,00
		4.4.90.52.00 Equipamentos e Material Permanente	60.000,00
		Total da Unidade Orçamentária	676.900,00
		Total da Unidade Gestora	6.425.100,00
9 - Câmara Municipal de Chã Grande	1001 - CORPO DELIBERATIVO DA SECRETARIA DA CÂMARA		
		3.1.90.11.00 Vencimentos e Vantagens Fixas – Pessoal Civil	1.699.000,00
		3.1.90.13.00 Obrigações Patronais	435.000,00
		3.1.90.16.00 Outras Despesas Variáveis – Pessoal Civil	5.000,00
		3.1.90.92.00 Despesas de Exercícios Anteriores	5.000,00
		3.1.91.13.00 Obrigações Patronais	6.000,00
		3.3.90.14.00 Diárias – Civil	200.000,00
		3.3.90.18.00 Auxílio Financeiro a Estudantes	10.000,00
		3.3.90.30.00 Material de Consumo	102.000,00
		3.3.90.33.00 Passagens e Despesas com Locomoção	10.000,00
		3.3.90.35.00 Serviços de Consultoria	105.000,00
		3.3.90.36.00 Outros Serviços de Terceiros – Pessoa Física	114.000,00
		3.3.90.39.00 Outros Serviços de Terceiros - Pessoa Jurídica	229.000,00
		3.3.90.47.00 Obrigações Tributárias e Contributivas	6.000,00
		3.3.90.92.00 Despesas de Exercícios Anteriores	5.000,00
		3.3.90.93.00 Indenizações e Restituições	99.000,00
		4.4.90.51.00 Obras e Instalações	10.000,00
		4.4.90.52.00 Equipamentos e Material Permanente	75.000,00
		4.6.90.71.00 Principal da Dívida Contratual Resgatado	5.000,00
		Total da Unidade Orçamentária	3.120.000,00
		Total da Unidade Gestora	3.120.000,00
10 - Instituto de Previdência Chã - Grande (CHAPREV)	9004 - FUNDO DE PREVIDÊNCIA CHÃ GRANDE		
		3.1.90.01.00 Aposentadorias, Reserva Remunerada e Reformas	9.500.000,00
		3.1.90.03.00 Pensões	1.000.000,00
		3.1.90.04.00 Contratação por Tempo Determinado	5.000,00
		3.1.90.11.00 Vencimentos e Vantagens Fixas – Pessoal Civil	125.000,00
		3.1.90.13.00 Obrigações Patronais	10.000,00
		3.1.90.91.00 Sentenças Judiciais	3.000,00
		3.1.90.92.00 Despesas de Exercícios Anteriores	5.000,00
		3.1.91.13.00 Obrigações Patronais	20.000,00
		3.3.90.08.00 Outros Benefícios Assistenciais do servidor e do militar	5.000,00
		3.3.90.14.00 Diárias – Civil	10.000,00
		3.3.90.30.00 Material de Consumo	5.000,00
		3.3.90.33.00 Passagens e Despesas com Locomoção	5.000,00
		3.3.90.35.00 Serviços de Consultoria	125.000,00
		3.3.90.36.00 Outros Serviços de Terceiros – Pessoa Física	15.000,00
		3.3.90.39.00 Outros Serviços de Terceiros - Pessoa Jurídica	135.000,00
		3.3.90.47.00 Obrigações Tributárias e Contributivas	5.000,00
		3.3.90.91.00 Sentenças Judiciais	2.000,00
		3.3.90.92.00 Despesas de Exercícios Anteriores	5.000,00
		3.3.90.93.00 Indenizações e Restituições	5.000,00
		4.4.90.51.00 Obras e Instalações	5.000,00
		4.4.90.52.00 Equipamentos e Material Permanente	5.000,00
		4.4.90.61.00 Aquisição de Imóveis	5.000,00
		Total da Unidade Orçamentária	11.000.000,00
		Total da Unidade Gestora	11.000.000,00
		Total Geral	142.080.000,00



MUNICÍPIO DE CHÃ GRANDE

AV SÃO JOSÉ, 101 - CENTRO - 55.636-000 - Chã Grande/ PE
CNPJ: 11.049.806/0001-90

Usuário: Lenilson Luiz de Oliveira
Chave de Autenticação
1639-9286-479
Página
2 / 40

Anexo 6 da Lei Nº 4.320/64 - Programa de Trabalho

Valores em R\$ - Período: Orçamento/2023

Unidade Orçamentária:	2001 - GABINETE DO PREFEITO	Projeto	Atividade	Total
Código	Especificação			
3.3.90.39	Outros Serviços de Terceiros - Pessoa Jurídica		1.000,00	1.000,00
Total da Unidade Orçamentária		10.000,00	1.677.000,00	1.687.000,00

Unidade Orçamentária:	3001 - SECRETARIA DE GOVERNO	Projeto	Atividade	Total
Código	Especificação			
4	Administração	5.000,00	548.000,00	553.000,00
4 121	Planejamento e Orçamento	5.000,00	548.000,00	553.000,00
4 121 401	GESTÃO SUPERIOR DO MUNICÍPIO	5.000,00	548.000,00	553.000,00
4 121 401 1.305	AQUISIÇÃO DE MÓVEIS, MÁQUINAS E EQUIPAMENTOS PARA A SECRETARIA DE GOVERNO	5.000,00		5.000,00
4.4.90.52	Equipamentos e Material Permanente	5.000,00		5.000,00
4 121 401 2.150	Manutenção das Ações da Secretaria de Governo	548.000,00		548.000,00
3.1.90.04	Contratação por Tempo Determinado	10.000,00		10.000,00
3.1.90.11	Vencimentos e Vantagens Fixas - Pessoal Civil	120.000,00		120.000,00
3.1.90.13	Obrigações Patronais	30.000,00		30.000,00
3.1.90.94	Indenizações e Restituições Trabalhistas	10.000,00		10.000,00
3.1.91.13	Obrigações Patronais	10.000,00		10.000,00
3.2.90.08	Outros Benefícios Assistenciais do servidor e do militar	2.000,00		2.000,00
3.3.90.14	Diárias - Civil	5.000,00		5.000,00
3.3.90.30	Material de Consumo	150.000,00		150.000,00
3.3.90.35	Serviços de Consultoria	60.000,00		60.000,00
3.3.90.36	Outros Serviços de Terceiros - Pessoa Física	100.000,00		100.000,00
3.3.90.39	Outros Serviços de Terceiros - Pessoa Jurídica	50.000,00		50.000,00
3.3.90.92	Despesas de Exercícios Anteriores	1.000,00		1.000,00
Total da Unidade Orçamentária		5.000,00	548.000,00	553.000,00

Unidade Orçamentária:	4001 - SECRETARIA DE ADMINISTRAÇÃO	Projeto	Atividade	Total
Código	Especificação			
4	Administração	66.000,00	4.358.100,00	4.424.100,00
4 122	Administração Geral	66.000,00	4.350.100,00	4.416.100,00
4 122 402	GESTÃO DA SECRETARIA DE ADMINISTRAÇÃO	30.000,00	3.311.100,00	3.341.100,00
4 122 402 1.270	AQUISIÇÃO DE MÓVEIS, MÁQUINAS E EQUIPAMENTOS PARA SECRETARIA DE ADMINISTRAÇÃO	30.000,00		30.000,00
4.4.90.52	Equipamentos e Material Permanente	30.000,00		30.000,00
4 122 402 2.104	MANUTENÇÃO DA SECRETARIA DE ADMINISTRAÇÃO	3.290.100,00		3.290.100,00
3.1.90.04	Contratação por Tempo Determinado	10.000,00		10.000,00
3.1.90.11	Vencimentos e Vantagens Fixas - Pessoal Civil	535.100,00		535.100,00
3.1.90.13	Obrigações Patronais	80.000,00		80.000,00
3.1.90.94	Indenizações e Restituições Trabalhistas	80.000,00		80.000,00
3.1.90.96	Resarcimento de Despesas de Pessoal Requisitado	5.000,00		5.000,00
3.1.91.13	Obrigações Patronais	110.000,00		110.000,00
3.2.90.08	Outros Benefícios Assistenciais do servidor e do militar	5.000,00		5.000,00
3.3.90.14	Diárias - Civil	30.000,00		30.000,00
3.3.90.30	Material de Consumo	150.000,00		150.000,00
3.3.90.34	Outras Despesas de Pessoal decorrentes de Contratos de Terceirização	5.000,00		5.000,00

VISTO
Chã Grande de
PRESIDENTE

MUNICÍPIO DE CHÃ GRANDE

AV SÃO JOSÉ, 101 - CENTRO - 55.636-000 - Chã Grande/ PE
CNPJ: 11.049.806/0001-90

Usuário: Lenilson Luiz de Oliveira
Chave de Autenticação
1639-9286-479
Página
3 / 40

Anexo 6 da Lei Nº 4.320/64 - Programa de Trabalho

Valores em R\$ - Período: Orçamento/2023

Unidade Orçamentária:	4001 - SECRETARIA DE ADMINISTRAÇÃO								
Código	Especificação	Não Orçamentária	Operação Especial	Projetos	Atividades	Total			
3.3.90.35	Serviços de Consultoria				150.000,00	150.000,00			
3.3.90.36	Outros Serviços de Terceiros - Pessoa Física				700.000,00	700.000,00			
3.3.90.37	Locação de Mão-de-Obra				10.000,00	10.000,00			
3.3.90.39	Outros Serviços de Terceiros - Pessoa Jurídica				1.400.000,00	1.400.000,00			
3.3.90.40	Serviços de Tecnologia da Informação e Comunicação - Pessoa Jurídica				5.000,00	5.000,00			
3.3.90.47	Obrigações Tributárias e Contributivas				5.000,00	5.000,00			
3.3.91.97	Aporte para Cobertura do Déficit Atual do RPPS				10.000,00	10.000,00			
4 122 402 2.105	MANUTENÇÃO DE PRÉDIOS DE OUTROS GOVERNOS POR FORÇA DE CONVÊNIO				21.000,00	21.000,00			
3.3.90.08	Outros Benefícios Assistenciais do servidor e do militar				1.000,00	1.000,00			
3.3.90.36	Outros Serviços de Terceiros - Pessoa Física				10.000,00	10.000,00			
3.3.90.39	Outros Serviços de Terceiros - Pessoa Jurídica				10.000,00	10.000,00			
4 122 404	CONSÓRCIOS E COOPERAÇÕES TÉCNICO-FINANCEIRAS COM ENTES FEDERADOS			21.000,00	780.000,00	801.000,00			
4 122 404 1.285	MODERNIZAÇÃO DA ESTRUTURA FÍSICA (CONSTRUÇÃO, REFORMA/AMPLIAÇÃO) DA SEDE DO CONSÓRCIO								
4.4.71.70	Rateio pela Participação em Consórcio Público			21.000,00	780.000,00	801.000,00			
4 122 404 2.849	COOPERAÇÃO TÉCNICA E FINANCEIRA A ENTES FEDERADOS PARA REALIZAÇÃO DE PROGRAMAS EM CONJUNTO COM OUTROS GOVERNOS, INCLUINDO CONSÓRCIOS ENTRE MUNICÍPIOS - CONTRATO DE RATEIO.								
3.3.72.39	Outros Serviços de Terceiros - Pessoa Jurídica				780.000,00	780.000,00			
4 122 407	GUARDA MUNICIPAL								
4 122 407 1.271	AQUISIÇÃO DE MÓVEIS, MÁQUINAS E EQUIPAMENTOS PARA GUARDA MUNICIPAL								
4.4.90.52	Equipamentos e Material Permanente								
3.1.90.04	NÚCLEO DE SEGURANÇA MUNICIPAL								
3.1.90.11	Contratação por Tempo Determinado				5.000,00	5.000,00			
3.3.90.08	Vencimentos e Vantagens Fixas - Pessoal Civil				78.000,00	78.000,00			
3.3.90.14	Outros Benefícios Assistenciais do servidor e do militar				2.000,00	2.000,00			
3.3.90.30	Diárias - Civil				2.000,00	2.000,00			
3.3.90.36	Material de Consumo				50.000,00	50.000,00			
3.3.90.39	Outros Serviços de Terceiros - Pessoa Física				50.000,00	50.000,00			
3.3.90.39	Outros Serviços de Terceiros - Pessoa Jurídica				60.000,00	60.000,00			
4 122 408	APOIO AOS CONSELHOS E RELAÇÕES COM A SOCIEDADE CIVIL								
4 122 408 2.108	APOIO AOS CONSELHOS E RELAÇÕES COM A SOCIEDADE CIVIL								
3.3.90.14	Diárias - Civil				4.000,00	4.000,00			
3.3.90.30	Material de Consumo				4.000,00	4.000,00			
3.3.90.36	Outros Serviços de Terceiros - Pessoa Física				1.000,00	1.000,00			
3.3.90.39	Outros Serviços de Terceiros - Pessoa Jurídica				1.000,00	1.000,00			
4 122 413	MODERNIZAÇÃO DA ESTRUTURA FÍSICA DE APOIO ADMINISTRATIVO								
4 122 413 1.62	DESAPROPRIAÇÃO DE IMÓVEIS								
4.4.90.61	Aquisição de Imóveis								
4 122 414	APOIO ÀS INSTITUIÇÕES SEM FINS LUCRATIVOS								
4 122 414 2.109	APOIO A ENTIDADES SEM FINS LUCRATIVOS								
3.3.50.43	Subvenções Sociais				5.000,00	5.000,00			
					5.000,00	5.000,00			
					10.000,00	10.000,00			
					10.000,00	10.000,00			
					1.000,00	1.000,00			
					1.000,00	1.000,00			
					1.000,00	1.000,00			
					1.000,00	1.000,00			
					10.000,00	10.000,00			
					10.000,00	10.000,00			
					5.000,00	5.000,00			
					5.000,00	5.000,00			
					5.000,00	5.000,00			
					5.000,00	5.000,00			

VISTO
Chã Grande de
PRESIDENTE

MUNICÍPIO DE CHÃ GRANDE

AV SÃO JOSÉ, 101 - CENTRO - 55.636-000 - Chã Grande/ PE
CNPJ: 11.049.806/0001-90


Usuário: Lenilson Luiz de Oliveira
Chave de Autenticação
1639-9286-479
Página
5 / 40

Anexo 6 da Lei Nº 4.320/64 - Programa de Trabalho

Valores em R\$ - Período: Orçamento/2023

Unidade Orçamentária:	4001 - SECRETARIA DE ADMINISTRAÇÃO	Não Orçamentária	Operação Especial	Projetos	Atividades	Total
Código	Especificação					
3.3.90.30	Material de Consumo				1.000,00	1.000,00
3.3.90.32	Material, Bem ou Serviço para Distribuição Gratuita				1.000,00	1.000,00
3.3.90.36	Outros Serviços de Terceiros - Pessoa Física				1.000,00	1.000,00
3.3.90.39	Outros Serviços de Terceiros - Pessoa Jurídica				1.000,00	1.000,00
Total da Unidade Orçamentária						4.411.100,00

Unidade Orçamentária:	5001 - SECRETARIA DE EDUCAÇÃO, ESPORTES, CULTURA, TURISMO E JUVENTUDE	Não Orçamentária	Operação Especial	Projetos	Atividades	Total
Código	Especificação					
12	Educação			1.419.000,00	13.203.030,00	14.622.030,00
12 122	Administração Geral			5.000,00		5.000,00
12 122 1211	FORTALECIMENTO DO CONTROLE SOCIAL NA GESTÃO DA EDUCAÇÃO DO MUNICÍPIO			5.000,00		5.000,00
12 122 1211 1.307	AQUISIÇÃO DE MOBILIÁRIOS E EQUIPAMENTOS PARA O CONSELHO DE EDUCAÇÃO			5.000,00		5.000,00
4.4.90.51	Obras e Instalações			5.000,00		5.000,00
12 306	Alimentação e Nutrição				1.312.620,00	1.312.620,00
12 306 1216	ALIMENTAÇÃO ESCOLAR				1.312.620,00	1.312.620,00
12 306 1216 2.36	PROPORCIONAR A OFERTA DE MERENDA ESCOLAR AOS ESTUDANTES DA REDE MUNICIPAL DE ENSINO				1.312.620,00	1.312.620,00
3.3.90.30	Material de Consumo			820.000,00	1.312.620,00	1.312.620,00
12 361	Ensino Fundamental			90.000,00	10.288.410,00	11.108.410,00
12 361 1201	GESTÃO DA SECRETARIA DE EDUCAÇÃO, TURISMO, CULTURA E ESPORTES			90.000,00	4.179.130,00	4.269.130,00
12 361 1201 1.9	REEQUIPAMENTO DA UNIDADE: AQUIS. MÓVEIS, MÁQUINAS E EQUIPAMENTOS DIVERSOS			90.000,00		90.000,00
4.4.90.52	Equipamentos e Material Permanente			90.000,00		90.000,00
12 361 1201 2.37	MANUTENÇÃO DA SECRETARIA DE EDUCAÇÃO E GESTÃO DE ENSINO				4.159.130,00	4.159.130,00
3.1.90.04	Contratação por Tempo Determinado				100.000,00	100.000,00
3.1.90.11	Vencimentos e Vantagens Fixas - Pessoal Civil				584.170,00	584.170,00
3.1.90.13	Obrigações Patronais				100.000,00	100.000,00
3.1.90.92	Despesas de Exercícios Anteriores				3.000,00	3.000,00
3.1.90.94	Indenizações e Restituições Trabalhistas				40.000,00	40.000,00
3.1.91.13	Obrigações Patronais				300.000,00	300.000,00
3.3.90.08	Outros Benefícios Assistenciais do servidor e do militar				6.000,00	6.000,00
3.3.90.14	Diárias - Civil				20.000,00	20.000,00
3.3.90.30	Material de Consumo				550.000,00	550.000,00
3.3.90.35	Serviços de Consultoria				5.000,00	5.000,00
3.3.90.36	Outros Serviços de Terceiros - Pessoa Física				1.435.960,00	1.435.960,00
3.3.90.39	Outros Serviços de Terceiros - Pessoa Jurídica				600.000,00	800.000,00
3.3.90.47	Obrigações Tributárias e Contributivas				205.000,00	205.000,00
3.3.90.92	Despesas de Exercícios Anteriores				10.000,00	10.000,00
12 361 1201 2.42	DIVULGAÇÃO DE AÇÕES DA SECRETARIA DE EDUCAÇÃO				20.000,00	20.000,00
3.3.90.30	Material de Consumo				5.000,00	5.000,00
3.3.90.36	Outros Serviços de Terceiros - Pessoa Física				10.000,00	10.000,00
3.3.90.39	Outros Serviços de Terceiros - Pessoa Jurídica				5.000,00	5.000,00
12 361 1203	TRANSPORTE ESCOLAR DE QUALIDADE			70.000,00	2.257.280,00	2.327.280,00



MUNICÍPIO DE CHÃ GRANDE

AV SÃO JOSÉ, 101 - CENTRO - 55.636-000 - Chã Grande/ PE
CNPJ: 11.049.806/0001-90

Usuário: Lemilson Luiz de Oliveira
Chave de Autenticação: 1639-9286-479
Página: 6 / 40

Anexo 6 da Lei Nº 4.320/64 - Programa de Trabalho

Valores em R\$ - Período: Orçamento/2023

Unidade Orçamentária:	5001 - SECRETARIA DE EDUCAÇÃO, ESPORTES, CULTURA, TURISMO E JUVENTUDE									
Código	Especificação	Não Orçamentária	Operação Especial	Projetos	Atividades	Total				
12 361 1203 1.10	AQUISIÇÃO DE VEÍCULO PARA TRANSPORTE ESCOLAR			70.000,00		70.000,00				
	Equipamentos e Material Permanente			70.000,00		70.000,00				
12 361 1203 2.38	MANUTENÇÃO DAS AÇÕES DO TRANSPORTE ESCOLAR				2.257.280,00	2.257.280,00				
	Material de Consumo				1.207.280,00	1.207.280,00				
	Outros Serviços de Terceiros - Pessoa Física				210.000,00	210.000,00				
	Outros Serviços de Terceiros - Pessoa Jurídica				840.000,00	840.000,00				
12 361 1207	APOIO AS INSTITUIÇÕES EDUCACIONAIS SEM FINS LUCRATIVOS			70.000,00		70.000,00				
12 361 1207 2.45	APOIO ÀS INSTITUIÇÕES EDUCACIONAIS SEM FINS LUCRATIVOS			70.000,00		70.000,00				
	Subvenções Sociais			70.000,00		70.000,00				
12 361 1211	FORTALECIMENTO DO CONTROLE SOCIAL NA GESTÃO DA EDUCAÇÃO DO MUNICÍPIO			14.000,00		14.000,00				
12 361 1211 2.47	MANUTENÇÃO E FORTALECIMENTO DAS INSTÂNCIAS DE CONTROLE SOCIAL DA EDUCAÇÃO			14.000,00		14.000,00				
	Diárias - Civil				2.000,00	2.000,00				
	Material de Consumo				5.000,00	5.000,00				
	Outros Serviços de Terceiros - Pessoa Física				2.000,00	2.000,00				
	Outros Serviços de Terceiros - Pessoa Jurídica				5.000,00	5.000,00				
12 361 1217	PROMOÇÃO E QUALIFICAÇÃO DO ENSINO FUNDAMENTAL			655.000,00		655.000,00				
12 361 1217 1.11	AQUISIÇÃO DE IMÓVEIS PARA ENSINO			20.000,00		20.000,00				
	Aquisição de Imóveis			20.000,00		20.000,00				
12 361 1217 1.13	LABORATÓRIOS PEDAGÓGICOS E DE INFORMÁTICA			20.000,00		20.000,00				
	Obras e Instalações			10.000,00		10.000,00				
	Equipamentos e Material Permanente			10.000,00		10.000,00				
12 361 1217 1.14	CONSTRUÇÃO, REFORMA E AMPLIAÇÃO DE ESCOLAS, QUADRAS POLIESPORTIVAS E BIBLIOTECAS, NAS UNIDADES EDUCACIONAIS DO ENSINO FUNDAMENTAL			530.000,00		530.000,00				
	Obras e Instalações			530.000,00		530.000,00				
12 361 1217 1.15	AQUISIÇÃO DE VEÍCULOS, MOBILIÁRIOS E EQUIPAMENTOS PARA AS UNIDADES EDUCACIONAIS DE ENSINO FUNDAMENTAL			65.000,00		65.000,00				
	Equipamentos e Material Permanente			65.000,00		65.000,00				
12 361 1217 1.46	DESAPROPRIAÇÃO DE IMÓVEIS PARA EDUCAÇÃO			20.000,00		20.000,00				
	Aquisição de Imóveis			20.000,00		20.000,00				
12 361 1217 2.41	CAPACITAÇÃO DE SERVIDORES VINCULADOS A EDUCAÇÃO				1.065.000,00	1.065.000,00				
	Material de Consumo				355.000,00	355.000,00				
	Outros Serviços de Terceiros - Pessoa Física				385.000,00	385.000,00				
	Outros Serviços de Terceiros - Pessoa Jurídica				355.000,00	355.000,00				
12 361 1217 2.48	MANUTENÇÃO DAS ATIVIDADES DAS UNIDADES EDUCACIONAIS DO ENSINO FUNDAMENTAL				2.389.000,00	2.389.000,00				
	Material de Consumo				965.000,00	965.000,00				
	Premiações Culturais, Artísticas, Científicas, Desportivas e Outras				7.000,00	7.000,00				
	Material, Bem ou Serviço para Distribuição Gratuita				7.000,00	7.000,00				
	Outros Serviços de Terceiros - Pessoa Física				545.000,00	545.000,00				
	Outros Serviços de Terceiros - Pessoa Jurídica				925.000,00	925.000,00				
12 361 1218	SUORTE SOCIAL AOS ESTUDANTES DA REDE MUNICIPAL DE ENSINO			299.000,00		299.000,00				
12 361 1218 2.43	AQUISIÇÃO DE MATERIAL DIDÁTICO PEDAGÓGICO			292.000,00		292.000,00				

WISTO
Chã Grande do de
PRUDENTE

MUNICÍPIO DE CHÃ GRANDE

AV SÃO JOSÉ, 101 - CENTRO - 55.636-000 - Chã Grande/ PE
CNPJ: 11.049.806/0001-90

Usuário: Lenilson Luiz de Oliveira

Chave de Autenticação
1639-9286-479

Página
7 / 40

Anexo 6 da Lei Nº 4.320/64 - Programa de Trabalho

Valores em R\$ - Período: Orçamento/2023

Unidade Orçamentária:	5001 - SECRETARIA DE EDUCAÇÃO, ESPORTES, CULTURA, TURISMO E JUVENTUDE	Não Orçamentária	Operação Especial	Projetos	Atividades	Total
Código	Especificação					
12 361 1218 2.46	3.3.90.30 Material de Consumo				142.000,00	142.000,00
	3.3.90.32 Material, Bem ou Serviço para Distribuição Gratuita				150.000,00	150.000,00
	AÇÕES SUPLEMENTARES PARA O DESENVOLVIMENTO DA EDUCAÇÃO BÁSICA				7.000,00	7.000,00
	3.3.90.18 Auxílio Financeiro a Estudantes				2.000,00	2.000,00
	3.3.90.32 Material, Bem ou Serviço para Distribuição Gratuita				5.000,00	5.000,00
12 361 1219 1.287	DINHEIRO DIRETO NA ESCOLA (PDDE)			5.000,00	15.000,00	20.000,00
	AQUISIÇÃO DE MÓVEIS E EQUIPAMENTOS ÀS UNIDADES ESCOLARES - PDDE			5.000,00	5.000,00	5.000,00
	4.4.90.52 Equipamentos e Material Permanente			5.000,00	5.000,00	5.000,00
12 361 1219 2.50	MANUTENÇÃO DAS AÇÕES DE SUPORTE ÀS UNIDADES ESCOLARES - PDDE			15.000,00	15.000,00	15.000,00
	3.3.90.30 Material de Consumo			8.000,00	8.000,00	8.000,00
	3.3.90.36 Outros Serviços de Terceiros - Pessoa Física			5.000,00	5.000,00	5.000,00
	3.3.90.39 Outros Serviços de Terceiros - Pessoa Jurídica			2.000,00	2.000,00	2.000,00
12 362	Ensino Médio			10.000,00	15.000,00	25.000,00
12 362 2705	UNIVERSALIZAÇÃO DO ENSINO MÉDIO			10.000,00	15.000,00	25.000,00
12 362 2705 1.16	ESTRUTURAÇÃO, AMPLIAÇÃO E AQUISIÇÃO DE MOBILIÁRIOS E EQUIPAMENTOS PARA O ENSINO MÉDIO			10.000,00	15.000,00	25.000,00
	4.4.90.51 Obras e Instalações			5.000,00	5.000,00	5.000,00
	4.4.90.52 Equipamentos e Material Permanente			5.000,00	5.000,00	5.000,00
12 362 2705 2.869	MANUTENÇÃO DAS UNIDADES EDUCACIONAIS DE ENSINO MÉDIO.			15.000,00	15.000,00	15.000,00
	3.3.90.30 Material de Consumo			5.000,00	5.000,00	5.000,00
	3.3.90.36 Outros Serviços de Terceiros - Pessoa Física			5.000,00	5.000,00	5.000,00
	3.3.90.39 Outros Serviços de Terceiros - Pessoa Jurídica			5.000,00	5.000,00	5.000,00
12 363	Ensino Profissional			5.000,00	3.000,00	8.000,00
12 363 1213	ENSINO TÉCNICO PROFISSIONALIZANTE			5.000,00	3.000,00	8.000,00
12 363 1213 1.17	IMPLANTAÇÃO DE INFRA-ESTRUTURA FÍSICA E INSTALAÇÕES			5.000,00	3.000,00	8.000,00
	4.4.90.51 Obras e Instalações			5.000,00	3.000,00	8.000,00
12 363 1213 2.53	MANUTENÇÃO DAS ATIVIDADES DO ENSINO PROFISSIONALIZANTE			3.000,00	3.000,00	6.000,00
	3.3.90.30 Material de Consumo			1.000,00	1.000,00	2.000,00
	3.3.90.36 Outros Serviços de Terceiros - Pessoa Física			1.000,00	1.000,00	2.000,00
	3.3.90.39 Outros Serviços de Terceiros - Pessoa Jurídica			1.000,00	1.000,00	2.000,00
12 364	Ensino Superior			292.000,00	292.000,00	584.000,00
12 364 1204	PROMOÇÃO DA QUALIDADE DO ENSINO SUPERIOR			292.000,00	292.000,00	584.000,00
12 364 1204 2.55	AUXÍLIO UNIVERSIDADE			50.000,00	50.000,00	100.000,00
	3.3.90.18 Auxílio Financeiro a Estudantes			50.000,00	50.000,00	100.000,00
12 364 1204 2.56	APOIO AOS VESTIBULANDOS			9.000,00	9.000,00	18.000,00
	3.1.90.04 Contratação por Tempo Determinado			5.000,00	5.000,00	10.000,00
	3.1.90.11 Vencimentos e Vantagens Fixas - Pessoal Civil			1.000,00	1.000,00	2.000,00
	3.3.90.30 Material de Consumo			1.000,00	1.000,00	2.000,00
	3.3.90.36 Outros Serviços de Terceiros - Pessoa Física			1.000,00	1.000,00	2.000,00
	3.3.90.39 Outros Serviços de Terceiros - Pessoa Jurídica			1.000,00	1.000,00	2.000,00
12 364 1204 2.57	TRANSPORTE UNIVERSITÁRIO			231.000,00	231.000,00	462.000,00
	3.3.90.18 Auxílio Financeiro a Estudantes			1.000,00	1.000,00	2.000,00
	3.3.90.30 Material de Consumo			170.000,00	170.000,00	340.000,00

VISTO
Chã Grande, de de
PREVIDENTE

MUNICÍPIO DE CHÃ GRANDE

AV SÃO JOSÉ, 101 - CENTRO - 55.636-000 - Chã Grande/ PE
CNPJ: 11.049.806/0001-90

Usuário: Lenilson Luiz de Oliveira

Chave de Autenticação
1639-9286-479

Página
8 / 40

Anexo 6 da Lei Nº 4.320/64 - Programa de Trabalho

Valores em R\$ - Período: Orçamento/2023

Unidade Orçamentária:	5001 - SECRETARIA DE EDUCAÇÃO, ESPORTES, CULTURA, TURISMO E JUVENTUDE	Não Orçamentária	Operação Especial	Projetos	Atividades	Total
Código	Especificação					
12 364 1204 2.58	3.3.90.36 Outros Serviços de Terceiros - Pessoa Física				50.000,00	50.000,00
	3.3.90.39 Outros Serviços de Terceiros - Pessoa Jurídica				10.000,00	10.000,00
	APOIO NA PROMOÇÃO DO ENSINO DE GRADUAÇÃO E PÓS-GRADUAÇÃO DOS				2.000,00	2.000,00
	PROFISSIONAIS DA EDUCAÇÃO					
	3.3.90.18 Auxílio Financeiro a Estudantes				1.000,00	1.000,00
	3.3.90.39 Outros Serviços de Terceiros - Pessoa Jurídica				1.000,00	1.000,00
12 365	Educação Infantil					
12 365 1210	MELHORIA DA QUALIDADE NA EDUCAÇÃO INFANTIL			504.000,00	154.000,00	658.000,00
12 365 1210 1.18	CONSTRUÇÃO, REFORMA E AMPLIAÇÃO DE ESCOLAS DE EDUCAÇÃO INFANTIL (PRÉ-ESCOLA)			504.000,00	154.000,00	658.000,00
	Obras e Instalações			400.000,00		400.000,00
12 365 1210 1.19	AQUISIÇÃO DE VEÍCULOS, MOBILIÁRIOS E EQUIPAMENTOS PARA AS ESCOLAS DE EDUCAÇÃO INFANTIL (PRÉ-ESCOLA)			55.000,00		55.000,00
	Equipamentos e Material Permanente			25.000,00		25.000,00
12 365 1210 1.296	CONSTRUÇÃO, REFORMA E AMPLIAÇÃO DE CRECHES			25.000,00		25.000,00
	Obras e Instalações			24.000,00		24.000,00
12 365 1210 1.297	AQUISIÇÃO DE VEÍCULOS, MOBILIÁRIOS E EQUIPAMENTOS PARA AS CRECHES			24.000,00		24.000,00
	Equipamentos e Material Permanente			24.000,00		24.000,00
12 365 1210 2.59	MANUTENÇÃO DAS ATIVIDADES DESENVOLVIDAS NO ENSINO PRÉ-ESCOLAR NAS ESCOLAS DE EDUCAÇÃO INFANTIL			98.000,00		98.000,00
	Contratação por Tempo Determinado			4.000,00		4.000,00
	Vencimentos e Vantagens Fixas - Pessoal Civil			5.000,00		5.000,00
	Obrigações Patronais			1.000,00		1.000,00
	Indenizações e Restituições Trabalhistas			1.000,00		1.000,00
	Obrigações Patronais			5.000,00		5.000,00
	Outros Benefícios Assistenciais do servidor e do militar			1.000,00		1.000,00
	Diárias - Civil			1.000,00		1.000,00
	Material de Consumo			30.000,00		30.000,00
	Outros Serviços de Terceiros - Pessoa Física			30.000,00		30.000,00
	Outros Serviços de Terceiros - Pessoa Jurídica			20.000,00		20.000,00
12 365 1210 2.862	MANUTENÇÃO DO FUNCIONAMENTO DAS CRECHES			56.000,00		56.000,00
	Contratação por Tempo Determinado			4.000,00		4.000,00
	Vencimentos e Vantagens Fixas - Pessoal Civil			5.000,00		5.000,00
	Obrigações Patronais			4.000,00		4.000,00
	Indenizações e Restituições Trabalhistas			4.000,00		4.000,00
	Obrigações Patronais			4.000,00		4.000,00
	Outros Benefícios Assistenciais do servidor e do militar			3.000,00		3.000,00
	Diárias - Civil			20.000,00		20.000,00
	Material de Consumo			4.000,00		4.000,00
	Outros Serviços de Terceiros - Pessoa Física			4.000,00		4.000,00
	Outros Serviços de Terceiros - Pessoa Jurídica			4.000,00		4.000,00
12 366	Educação de Jovens e Adultos			25.000,00		25.000,00
12 366 1214	MELHORIA DA QUALIDADE DA EDUCAÇÃO DE JOVENS E ADULTOS			123.000,00		148.000,00
12 366 1214 1.302	AQUISIÇÃO DE VEÍCULOS, MOBILIÁRIOS E EQUIPAMENTOS PARA AS			123.000,00		148.000,00
				25.000,00		25.000,00

VISTO
da Grande do de
PRESIDENTE

MUNICÍPIO DE CHÃ GRANDE

AV SÃO JOSÉ, 101 - CENTRO - 55.636-000 - Chã Grande/ PE
 CNPJ: 11.049.806/0001-90

Usuário: Lenilson Luiz de Oliveira
 Chave de Autenticação: 1639-9286-479
 Página: 9 / 40

Anexo 6 da Lei Nº 4.320/64 - Programa de Trabalho

Valores em R\$ - Período: Orçamento/2023

Unidade Orçamentária:	5001 - SECRETARIA DE EDUCAÇÃO, ESPORTES, CULTURA, TURISMO E JUVENTUDE					
Código	Especificação	Não Orçamentária	Operação Especial	Projetos	Atividades	Total
12 366 1214 2.60	UNIDADES EDUCACIONAIS DE JOVENS E ADULTOS			25.000,00		25.000,00
	4.4.90.52 Equipamentos e Material Permanente				123.000,00	123.000,00
	MANUTENÇÃO DAS UNIDADES EDUCACIONAIS DE JOVENS E ADULTOS				4.000,00	4.000,00
	3.1.1.90.04 Contratação por Tempo Determinado				5.000,00	5.000,00
	3.1.1.90.11 Vencimentos e Vantagens Fixas - Pessoal Civil				12.000,00	12.000,00
	3.1.1.90.13 Obrigações Patronais				5.000,00	5.000,00
	3.1.1.90.94 Indenizações e Restituições Trabalhistas				5.000,00	5.000,00
	3.1.1.91.13 Obrigações Patronais				1.000,00	1.000,00
	3.3.90.08 Outros Benefícios Assistenciais do servidor e do militar				1.000,00	1.000,00
	3.3.90.14 Diárias - Civil				35.000,00	35.000,00
	3.3.90.30 Material de Consumo				10.000,00	10.000,00
	3.3.90.36 Outros Serviços de Terceiros - Pessoa Física				45.000,00	45.000,00
	3.3.90.39 Outros Serviços de Terceiros - Pessoa Jurídica					
12 367	Educação Especial			50.000,00	1.015.000,00	1.065.000,00
12 367 1205	SUPORTE E APOIO EFETIVO NA EDUCAÇÃO ESPECIAL			50.000,00	1.015.000,00	1.065.000,00
12 367 1205 1.20	CONSTRUÇÃO, AMPLIAÇÃO E EQUIPAMENTOS DIVERSOS PARA PROMOVER O ACESSO A EDUCAÇÃO ESPECIAL			50.000,00		50.000,00
	4.4.90.51 Obras e Instalações			30.000,00		30.000,00
	4.4.90.52 Equipamentos e Material Permanente			20.000,00		20.000,00
12 367 1205 2.62	MANUTENÇÃO DO FUNCIONAMENTO DAS UNIDADES EDUCACIONAIS DE EDUCAÇÃO ESPECIAL				1.015.000,00	1.015.000,00
	3.3.90.30 Material de Consumo				355.000,00	355.000,00
	3.3.90.36 Outros Serviços de Terceiros - Pessoa Física				305.000,00	305.000,00
	3.3.90.39 Outros Serviços de Terceiros - Pessoa Jurídica				355.000,00	355.000,00
13	Cultura			25.000,00	971.000,00	996.000,00
13 391	Patrimônio Histórico, Artístico e Arqueológico			5.000,00	11.000,00	16.000,00
13 391 1301	REVITALIZAÇÃO DO PATRIMÔNIO HISTÓRICO			5.000,00	11.000,00	16.000,00
13 391 1301 1.22	EXECUÇÃO DE OBRAS DE RESTAURAÇÃO DOS IMÓVEIS DO PATRIMÔNIO HISTÓRICO			5.000,00		5.000,00
	4.4.90.51 Obras e Instalações			5.000,00		5.000,00
13 391 1301 2.65	MANUTENÇÃO DAS ATIVIDADES DE CONSERVAÇÃO E PRESERVAÇÃO DO PATRIMÔNIO PÚBLICO				11.000,00	11.000,00
	3.3.90.30 Material de Consumo				1.000,00	1.000,00
	3.3.90.36 Outros Serviços de Terceiros - Pessoa Física				5.000,00	5.000,00
	3.3.90.39 Outros Serviços de Terceiros - Pessoa Jurídica				5.000,00	5.000,00
13 392	Difusão Cultural			20.000,00	960.000,00	980.000,00
13 392 1302	AÇÕES CULTURAIS			20.000,00	957.000,00	977.000,00
13 392 1302 1.23	AQUISIÇÃO DE EQUIPAMENTOS DIVERSOS DE APOIO A CULTURA			5.000,00		5.000,00
	4.4.90.52 Equipamentos e Material Permanente			5.000,00		5.000,00
13 392 1302 1.24	CONSTRUÇÃO DO PATIO DE EVENTOS			5.000,00		5.000,00
	4.4.90.51 Obras e Instalações			5.000,00		5.000,00
13 392 1302 1.25	CONSTRUÇÃO, REFORMA E/OU AMPLIAÇÃO DE IMÓVEIS DE APOIO A CULTURA			5.000,00		5.000,00
	4.4.90.51 Obras e Instalações			5.000,00		5.000,00
13 392 1302 1.265	AQUISIÇÃO DE MÓVEIS, MÁQUINAS E EQUIPAMENTOS			5.000,00		5.000,00

VISTO
 Chã Grande, _____ de _____ de 2023
 O PRESIDENTE

MUNICÍPIO DE CHÃ GRANDE

AV SÃO JOSÉ, 101 - CENTRO - 55.636-000 - Chã Grande/ PE
CNPJ: 11.049.806/0001-90

Usuário: Lemilson Luiz de Oliveira
Chave de Autenticação: 1639-9286-479
Página: 11 / 40

Anexo 6 da Lei Nº 4.320/64 - Programa de Trabalho

Valores em R\$ - Período: Orçamento/2023

Unidade Orçamentária:	5001 - SECRETARIA DE EDUCAÇÃO, ESPORTES, CULTURA, TURISMO E JUVENTUDE					
Código	Especificação	Não Orçamentária	Operação Especial	Projetos	Atividades	Total
3.3.90.31	Premiações Culturais, Artísticas, Científicas, Desportivas e Outras				6.000,00	6.000,00
3.3.90.32	Material, Bem ou Serviço para Distribuição Gratuita				10.000,00	10.000,00
3.3.90.36	Outros Serviços de Terceiros - Pessoa Física				200.000,00	200.000,00
3.3.90.39	Outros Serviços de Terceiros - Pessoa Jurídica				150.000,00	150.000,00
3.3.90.48	Outros Auxílios Financeiros a Pessoas Físicas				10.000,00	10.000,00
Total da Unidade Orçamentária		1.659.000,00	14.601.030,00			16.260.030,00

Unidade Orçamentária:	5002 - FUNDEB					
Código	Especificação	Não Orçamentária	Operação Especial	Projetos	Atividades	Total
12	Educação			2.641.000,00	32.257.000,00	34.898.000,00
12 361	Ensino Fundamental			1.900.000,00	27.085.500,00	28.985.500,00
12 361 1202	GESTÃO DAS ATIVIDADES-MEIO DA EDUCAÇÃO BÁSICA				665.000,00	665.000,00
12 361 1202 2.71	MANUTENÇÃO DAS ATIVIDADES-MEIO DA EDUCAÇÃO BÁSICA				665.000,00	665.000,00
3.3.90.30	Material de Consumo				200.000,00	200.000,00
3.3.90.36	Outros Serviços de Terceiros - Pessoa Física				65.000,00	65.000,00
3.3.90.39	Outros Serviços de Terceiros - Pessoa Jurídica				400.000,00	400.000,00
12 361 1203	TRANSPORTE ESCOLAR DE QUALIDADE				1.500.000,00	1.500.000,00
12 361 1203 2.72	MANUTENÇÃO DAS AÇÕES DO TRANSPORTE ESCOLAR COM RECURSOS DO FUNDEB 30%				1.500.000,00	1.500.000,00
3.3.90.30	Material de Consumo				800.000,00	800.000,00
3.3.90.36	Outros Serviços de Terceiros - Pessoa Física				200.000,00	200.000,00
3.3.90.39	Outros Serviços de Terceiros - Pessoa Jurídica				500.000,00	500.000,00
12 361 1206	EDUCAÇÃO BÁSICA DE QUALIDADE			580.000,00	180.000,00	760.000,00
12 361 1206 1.30	AQUISIÇÃO DE IMÓVEIS PARA O ENSINO			40.000,00	40.000,00	40.000,00
4.4.90.61	Aquisição de Imóveis			40.000,00		40.000,00
12 361 1206 1.31	CONSTRUÇÃO, REFORMA E/OU AMPLIAÇÃO DE UNIDADES ESCOLARES			540.000,00	180.000,00	540.000,00
4.4.90.51	Obras e Instalações			540.000,00		540.000,00
12 361 1206 2.76	MANUTENÇÃO DE IMÓVEIS DA EDUCAÇÃO			540.000,00	180.000,00	540.000,00
3.3.90.30	Material de Consumo				80.000,00	80.000,00
3.3.90.36	Outros Serviços de Terceiros - Pessoa Física				50.000,00	50.000,00
3.3.90.39	Outros Serviços de Terceiros - Pessoa Jurídica				50.000,00	50.000,00
12 361 1217	PROMOÇÃO E QUALIFICAÇÃO DO ENSINO FUNDAMENTAL			1.320.000,00	22.620.500,00	23.940.500,00
12 361 1217 1.28	AQUISIÇÃO DE VEÍCULOS, MOBILIÁRIOS E EQUIPAMENTOS PARA AS UNIDADES EDUCACIONAIS DO ENSINO FUNDAMENTAL COM RECURSOS DO FUNDEB 30%			100.000,00	100.000,00	100.000,00
4.4.90.52	Equipamentos e Material Permanente			100.000,00		100.000,00
12 361 1217 1.29	CONSTRUÇÃO, REFORMA E AMPLIAÇÃO DE ESCOLAS, QUADRAS POLIESPORTIVAS E BIBLIOTECAS, NAS UNIDADES EDUCACIONAIS DO ENSINO FUNDAMENTAL COM RECURSOS DO FUNDEB			1.220.000,00	1.220.000,00	1.220.000,00
4.4.90.52	Equipamentos e Material Permanente			1.220.000,00		1.220.000,00
12 361 1217 2.73	CAPACITAÇÃO, TREINAMENTO E APERFEÇOAMENTO DE PROFISSIONAIS DA EDUCAÇÃO				35.000,00	35.000,00
3.3.90.36	Outros Serviços de Terceiros - Pessoa Física				5.000,00	5.000,00
3.3.90.39	Outros Serviços de Terceiros - Pessoa Jurídica				30.000,00	30.000,00
12 361 1217 2.74	REMUNERAÇÃO DOS PROFISSIONAIS DA EDUCAÇÃO EM PLENO EXERCÍCIO NAS				19.438.100,00	19.438.100,00

VISTO
Chã Grande de
PRESIDENTE



MUNICÍPIO DE CHÃ GRANDE

AV SÃO JOSÉ, 101 - CENTRO - 55.635-000 - Chã Grande/ PE
CNPJ: 11.049.805/0001-90

Usuário: Lenilson Luiz de Oliveira
Chave de Autenticação: 1639-9286-479
Página: 12 / 40

Anexo 6 da Lei Nº 4.320/64 - Programa de Trabalho

Valores em R\$ - Período: Orçamento/2023

Unidade Orçamentária:	5002 - FUNDEB	Operação Especial	Projetos	Atividades	Total
Código	Especificação				
	ESCOLAS COM RECURSOS DO FUNDEB 70%				
3.1.90.04	Contratação por Tempo Determinado			350.000,00	350.000,00
3.1.90.11	Vencimentos e Vantagens Fixas - Pessoal Civil			15.747.000,00	15.747.000,00
3.1.90.13	Obrigações Patronais			400.100,00	400.100,00
3.1.90.16	Outras Despesas Variáveis - Pessoal Civil			1.000,00	1.000,00
3.1.90.94	Indenizações e Restituições Trabalhistas			530.000,00	530.000,00
3.1.91.13	Obrigações Patronais			2.050.000,00	2.050.000,00
3.3.90.08	Outros Benefícios Assistenciais do servidor e do militar			360.000,00	360.000,00
12 361 1217 2.282	MANUTENÇÃO DAS ESCOLAS DO ENSINO FUNDAMENTAL COM RECURSOS DO FUNDEB 30%			3.147.400,00	3.147.400,00
3.1.90.04	Contratação por Tempo Determinado			4.000,00	4.000,00
3.1.90.11	Vencimentos e Vantagens Fixas - Pessoal Civil			603.400,00	603.400,00
3.1.90.13	Obrigações Patronais			80.000,00	80.000,00
3.1.90.16	Outras Despesas Variáveis - Pessoal Civil			1.000,00	1.000,00
3.1.90.94	Indenizações e Restituições Trabalhistas			120.000,00	120.000,00
3.1.91.13	Obrigações Patronais			200.000,00	200.000,00
3.3.90.08	Outros Benefícios Assistenciais do servidor e do militar			33.000,00	33.000,00
3.3.90.14	Diárias - Civil			5.000,00	5.000,00
3.3.90.30	Material de Consumo			700.000,00	700.000,00
3.3.90.36	Outros Serviços de Terceiros - Pessoa Física			700.000,00	700.000,00
3.3.90.39	Outros Serviços de Terceiros - Pessoa Jurídica			700.000,00	700.000,00
3.3.90.47	Obrigações Tributárias e Contributivas			1.000,00	1.000,00
12 361 1218	SUPORTE SOCIAL AOS ESTUDANTES DA REDE MUNICIPAL DE ENSINO			2.120.000,00	2.120.000,00
12 361 1218 2.77	AQUISIÇÃO DE MATERIAL DIDÁTICO			2.120.000,00	2.120.000,00
3.3.90.32	Material, Bem ou Serviço para Distribuição Gratuita			2.100.000,00	2.100.000,00
3.3.90.36	Outros Serviços de Terceiros - Pessoa Física			20.000,00	20.000,00
12 365	Educação Infantil			736.000,00	736.000,00
12 365 1210	MELHORIA DA QUALIDADE NA EDUCAÇÃO INFANTIL			736.000,00	736.000,00
12 365 1210 1.298	CONSTRUÇÃO, REFORMA E AMPLIAÇÃO DE ESCOLAS DE EDUCAÇÃO INFANTIL COM RECURSOS DO FUNDEB			5.000,00	5.000,00
4.4.90.51	Obras e Instalações			5.000,00	5.000,00
12 365 1210 1.299	AQUISIÇÃO DE VEÍCULOS, MOBILIÁRIOS E EQUIPAMENTOS PARA AS ESCOLAS DE EDUCAÇÃO INFANTIL COM RECURSOS DO FUNDEB			2.000,00	2.000,00
4.4.90.52	Equipamentos e Material Permanente			2.000,00	2.000,00
12 365 1210 1.300	CONSTRUÇÃO, REFORMA E AMPLIAÇÃO DE CRECHES COM RECURSOS DO FUNDEB			5.000,00	5.000,00
4.4.90.51	Obras e Instalações			5.000,00	5.000,00
12 365 1210 1.301	AQUISIÇÃO DE VEÍCULOS, MOBILIÁRIOS E EQUIPAMENTOS PARA AS CRECHES COM RECURSOS DO FUNDEB			724.000,00	724.000,00
4.4.90.52	Equipamentos e Material Permanente			724.000,00	724.000,00
12 365 1210 2.283	REMUNERAÇÃO DOS PROFISSIONAIS DA EDUCAÇÃO EM PLENO EXERCÍCIO NO ENSINO PRE-ESCOLAR COM RECURSOS DO FUNDEB 70%			2.056.500,00	2.056.500,00
3.1.90.04	Contratação por Tempo Determinado			4.000,00	4.000,00
3.1.90.11	Vencimentos e Vantagens Fixas - Pessoal Civil			1.650.000,00	1.650.000,00
3.1.90.13	Obrigações Patronais			1.000,00	1.000,00

VISTO
Chã Grande de de
PRESIDENTE

MUNICÍPIO DE CHÃ GRANDE

AV SÃO JOSÉ, 101 - CENTRO - 55.636-000 - Chã Grande/ PE
CNPJ: 11.049.806/0001-90

Usuário: Lenilson Luiz de Oliveira

Chave de Autenticação
1639-9286-479

Página
13 / 40

Anexo 6 da Lei Nº 4.320/64 - Programa de Trabalho

Valores em R\$ - Período: Orçamento/2023

Código	Unidade Orçamentária: 5002 - FUNDEB	Especificação	Não Orçamentária	Operação Especial	Projetos	Atividades	Total
12.365.1210.2.284		3.1.91.13 Obrigações Patronais				400.000,00	400.000,00
		3.3.90.08 Outros Benefícios Assistenciais do servidor e do militar				1.500,00	1.500,00
		MANUTENÇÃO DAS ATIVIDADES DESENVOLVIDAS NO ENSINO PRÉ-ESCOLAR NAS ESCOLAS DE EDUCAÇÃO INFANTIL COM RECURSOS DO FUNDEB				75.000,00	75.000,00
		3.1.90.04 Contratação por Tempo Determinado				5.000,00	5.000,00
		3.1.90.11 Vencimentos e Vantagens Fixas - Pessoal Civil				5.000,00	5.000,00
		3.1.90.13 Obrigações Patronais				1.000,00	1.000,00
		3.1.90.94 Indenizações e Restituições Trabalhistas				22.000,00	22.000,00
		3.1.91.13 Obrigações Patronais				5.000,00	5.000,00
		3.3.90.14 Diárias - Civil				1.000,00	1.000,00
		3.3.90.30 Material de Consumo				20.000,00	20.000,00
		3.3.90.36 Outros Serviços de Terceiros - Pessoa Física				10.000,00	10.000,00
		3.3.90.39 Outros Serviços de Terceiros - Pessoa Jurídica				5.000,00	5.000,00
		3.3.90.47 Obrigações Tributárias e Contributivas				1.000,00	1.000,00
12.365.1210.2.864		REMUNERAÇÃO DOS PROFISSIONAIS DA EDUCAÇÃO EM PLENO EXERCÍCIO NAS CRECHES COM RECURSOS DO FUNDEB 70%				2.158.000,00	2.158.000,00
		3.1.90.04 Contratação por Tempo Determinado				65.000,00	65.000,00
		3.1.90.11 Vencimentos e Vantagens Fixas - Pessoal Civil				1.835.000,00	1.835.000,00
		3.1.90.13 Obrigações Patronais				24.000,00	24.000,00
		3.1.91.13 Obrigações Patronais				58.000,00	58.000,00
		3.3.90.08 Outros Benefícios Assistenciais do servidor e do militar				176.000,00	176.000,00
12.365.1210.2.865		MANUTENÇÃO DO FUNCIONAMENTO DAS CRECHES COM RECURSOS DO FUNDEB				47.000,00	47.000,00
		3.1.90.04 Contratação por Tempo Determinado				5.000,00	5.000,00
		3.1.90.11 Vencimentos e Vantagens Fixas - Pessoal Civil				3.000,00	3.000,00
		3.1.90.13 Obrigações Patronais				3.000,00	3.000,00
		3.1.90.94 Indenizações e Restituições Trabalhistas				14.000,00	14.000,00
		3.1.91.13 Obrigações Patronais				4.000,00	4.000,00
		3.3.90.04 Contratação por Tempo Determinado				4.000,00	4.000,00
		3.3.90.14 Diárias - Civil				3.000,00	3.000,00
		3.3.90.30 Material de Consumo				4.000,00	4.000,00
		3.3.90.39 Outros Serviços de Terceiros - Pessoa Jurídica				4.000,00	4.000,00
		3.3.90.47 Obrigações Tributárias e Contributivas				4.000,00	4.000,00
12.366.1214.1.303		Educação de Jovens e Adultos				5.000,00	5.000,00
		MELHORIA DA QUALIDADE DA EDUCAÇÃO DE JOVENS E ADULTOS				5.000,00	5.000,00
		AQUISIÇÃO DE VEÍCULOS, MOBILIÁRIOS E EQUIPAMENTOS PARA AS UNIDADES EDUCACIONAIS DE JOVENS E ADULTOS COM RECURSOS DO FUNDEB 30%				5.000,00	5.000,00
		4.4.90.52 Equipamentos e Material Permanente				5.000,00	5.000,00
12.366.1214.2.80		REMUNERAÇÃO DOS PROFISSIONAIS DE EDUCAÇÃO EM PLENO EXERCÍCIO NA EDUCAÇÃO DE JOVENS E ADULTOS COM RECURSOS DO FUNDEB 70%				746.000,00	746.000,00
		3.1.90.04 Contratação por Tempo Determinado				400.000,00	400.000,00
		3.1.90.11 Vencimentos e Vantagens Fixas - Pessoal Civil				10.000,00	10.000,00
		3.1.90.13 Obrigações Patronais				120.000,00	120.000,00
		3.1.90.94 Indenizações e Restituições Trabalhistas				10.000,00	10.000,00

VISTO de
Chã Grande de
PRESIDENTE

MUNICÍPIO DE CHÃ GRANDE

AV SÃO JOSÉ, 101 - CENTRO - 55.636-000 - Chã Grande/ PE
CNPJ: 11.049.806/0001-90

Usuário: Lenilson Luiz de Oliveira

Chave de Autenticação
1639-9286-479


Página
14 / 40

Anexo 6 da Lei Nº 4.320/64 - Programa de Trabalho

Valores em R\$ - Período: Orçamento/2023

Código	Unidade Orçamentária: 5002 - FUNDEB	Especificação	Não Orçamentária	Operação Especial	Projetos	Atividades	Total
12	366	1214	2.285			5.000,00	5.000,00
						201.000,00	201.000,00
						89.000,00	89.000,00
						5.000,00	5.000,00
						5.000,00	5.000,00
						1.000,00	1.000,00
						1.000,00	1.000,00
						5.000,00	5.000,00
						1.000,00	1.000,00
						50.000,00	50.000,00
						10.000,00	10.000,00
						10.000,00	10.000,00
						1.000,00	1.000,00
						2.641.000,00	32.257.000,00
						34.898.000,00	34.898.000,00

Código	Unidade Orçamentária: 6001 - SECRETARIA DE INFRA ESTRUTURA	Especificação	Não Orçamentária	Operação Especial	Projetos	Atividades	Total
4	122	413	1.74		50.000,00	50.000,00	50.000,00
					50.000,00	50.000,00	50.000,00
					10.000,00	10.000,00	10.000,00
					10.000,00	10.000,00	10.000,00
					40.000,00	40.000,00	40.000,00
					7.147.400,00	4.746.720,00	11.894.120,00
					10.000,00	4.160.720,00	4.170.720,00
						4.160.720,00	4.160.720,00
						4.160.720,00	4.160.720,00
						40.000,00	40.000,00
						500.000,00	500.000,00
						120.000,00	120.000,00
						30.000,00	30.000,00
						40.000,00	40.000,00
						200.000,00	200.000,00
						17.000,00	13.000,00
						1.700.000,00	1.700.000,00
						5.000,00	5.000,00
						357.720,00	357.720,00
						5.000,00	5.000,00
						1.000.000,00	1.000.000,00
						150.000,00	150.000,00
					10.000,00	10.000,00	10.000,00



MUNICÍPIO DE CHÁ GRANDE

AV SÃO JOSÉ, 101 - CENTRO - 55.636-000 - Chá Grande/ PE
CNPJ: 11.049.806/0001-90

Usuário: Lenilson Luiz de Oliveira

Chave de Autenticação
1639-9286-479

Página
15 / 40

Anexo 6 da Lei Nº 4.320/64 - Programa de Trabalho

Valores em R\$ - Período: Orçamento/2023

Unidade Orçamentária:	6001 - SECRETARIA DE INFRA ESTRUTURA								
Código	Especificação	Não Orçamentária	Operação Especial	Projetos	Atividades	Total			
15 122 1502 1.288	AQUISIÇÃO DE MÁQUINAS, VEÍCULOS E EQUIPAMENTOS PARA SECRETARIA DE INFRA ESTRUTURA			10.000,00		10.000,00			
4.4.90.52	Equipamentos e Material Permanente								
15 451	Infra-Estrutura Urbana			10.000,00		10.000,00			
15 451 1503	INFRA ESTRUTURA URBANA			6.617.400,00	236.000,00	6.853.400,00			
15 451 1503 1.39	CONSTRUÇÃO, REFORMA E/OU AMPLIAÇÃO DE CEMITÉRIO			6.617.400,00	236.000,00	6.853.400,00			
4.4.90.51	Obras e Instalações			5.000,00		5.000,00			
15 451 1503 1.40	EXECUÇÃO DE OBRAS DE INFRA-ESTRUTURA			5.000,00		5.000,00			
4.4.90.51	Obras e Instalações			60.000,00		60.000,00			
15 451 1503 1.41	REFORMA E MANUTENÇÃO DO PORTAL DE CHÁ GRANDE			60.000,00		60.000,00			
4.4.90.51	Obras e Instalações			10.000,00		10.000,00			
15 451 1503 1.50	OBRAS DE PAVIMENTAÇÃO DE VIAS E ACESSOS			10.000,00		10.000,00			
4.4.90.51	Obras e Instalações			10.000,00		10.000,00			
15 451 1503 1.70	OBRAS DE CALÇAMENTO, MEIO FIO E AFINIS, EM DIVERSAS LOCALIDADES DO MUNICÍPIO			5.626.400,00		5.626.400,00			
4.4.90.51	Obras e Instalações			5.626.400,00		5.626.400,00			
15 451 1503 1.79	EXECUÇÃO DE OBRAS DE MUROS, ESCADARIAS, RAMPAS E ACESSOS PÚBLICOS			800.000,00		800.000,00			
4.4.90.51	Obras e Instalações			800.000,00		800.000,00			
15 451 1503 1.85	EXECUÇÃO DE OBRAS DE PONTES, BUEIROS, PONTILHÕES, PASSAGENS MOLHADAS E OUTROS			100.000,00		100.000,00			
4.4.90.51	Obras e Instalações			100.000,00		100.000,00			
15 451 1503 2.93	REPOSIÇÃO E CONSERTO DE CALÇAMENTO			16.000,00		16.000,00			
3.3.90.30	Material de Consumo			16.000,00		16.000,00			
3.3.90.36	Outros Serviços de Terceiros - Pessoa Física				181.000,00	181.000,00			
3.3.90.39	Outros Serviços de Terceiros - Pessoa Jurídica				1.000,00	1.000,00			
15 451 1503 2.866	MANUTENÇÃO DE MUROS, ESCADARIAS, RAMPAS E ACESSOS PÚBLICOS			150.000,00		150.000,00			
3.3.90.30	Material de Consumo			30.000,00		30.000,00			
3.3.90.36	Outros Serviços de Terceiros - Pessoa Física				35.000,00	35.000,00			
3.3.90.39	Outros Serviços de Terceiros - Pessoa Jurídica				10.000,00	10.000,00			
15 451 1503 2.867	MANUTENÇÃO DE PONTES, BUEIROS, PONTILHÕES E PASSAGENS MOLHADAS			20.000,00		20.000,00			
3.3.90.30	Material de Consumo			20.000,00		20.000,00			
3.3.90.36	Outros Serviços de Terceiros - Pessoa Física				5.000,00	5.000,00			
3.3.90.39	Outros Serviços de Terceiros - Pessoa Jurídica				10.000,00	10.000,00			
15 452	Serviços Urbanos			5.000,00		5.000,00			
15 452 1502	MODERNIZAÇÃO DOS SERVIÇOS PÚBLICOS			350.000,00		350.000,00			
15 452 1502 2.88	MANUTENÇÃO DE PRÉDIOS PÚBLICOS			350.000,00		350.000,00			
3.3.90.30	Material de Consumo			100.000,00		100.000,00			
3.3.90.36	Outros Serviços de Terceiros - Pessoa Física				100.000,00	100.000,00			
3.3.90.39	Outros Serviços de Terceiros - Pessoa Jurídica				150.000,00	150.000,00			
15 813	Lazer			520.000,00		520.000,00			
15 813 1503	INFRA ESTRUTURA URBANA			520.000,00		520.000,00			
15 813 1503 1.42	OBRAS DE PRAÇAS, PARQUES, JARDINS E ÁREAS DE LAZER PÚBLICAS			520.000,00		520.000,00			
4.4.90.51	Obras e Instalações			520.000,00		520.000,00			
16	Habitação			30.000,00		30.000,00			

VISTO
Chá Grande de de
PRESIDENTE

MUNICÍPIO DE CHÃ GRANDE

AV SÃO JOSÉ, 101 - CENTRO - 55.636-000 - Chã Grande/ PE
CNPJ: 11.049.806/0001-90

Usuário: Lemilson Luiz de Oliveira

Chave de Autenticação
1639-9286-179

Página
16 / 40

Anexo 6 da Lei Nº 4.320/64 - Programa de Trabalho

Valores em R\$ - Período: Orçamento/2023

Unidade Orçamentária: 6001 - SECRETARIA DE INFRA ESTRUTURA		Não Orçamentária		Operação Especial		Projetos		Atividades		Total
Código	Especificação									
16 482	Habituação Urbana					30.000,00				30.000,00
16 482 1601	HABITAÇÃO POPULAR					30.000,00				30.000,00
16 482 1601 1.43	EXECUÇÃO DE OBRAS PARA HABITAÇÃO					30.000,00				30.000,00
	Obras e Instalações					30.000,00				30.000,00
17	Saneamento					540.000,00		75.000,00		615.000,00
17 511	Saneamento Básico Rural					210.000,00				210.000,00
17 511 1701	SANEAMENTO RURAL SIMPLIFICADO					210.000,00				210.000,00
17 511 1701 1.44	CONSTRUÇÃO E REFORMA DE PRIVADAS HIGIÊNICAS					210.000,00				210.000,00
	Obras e Instalações					210.000,00				210.000,00
17 512	Saneamento Básico Urbano					330.000,00		75.000,00		405.000,00
17 512 1702	SANEAMENTO URBANO					330.000,00		75.000,00		405.000,00
17 512 1702 1.45	EXECUÇÃO DE OBRAS DE SANEAMENTO					330.000,00				330.000,00
	Obras e Instalações					330.000,00				330.000,00
17 512 1702 2.89	MANUTENÇÃO DO SANEAMENTO BÁSICO							75.000,00		75.000,00
	Material de Consumo							1.000,00		1.000,00
	Outros Serviços de Terceiros - Pessoa Física							40.000,00		40.000,00
	Outros Serviços de Terceiros - Pessoa Jurídica							34.000,00		34.000,00
25	Energia					20.000,00				20.000,00
25 752	Energia Elétrica					20.000,00				20.000,00
25 752 2501	ELETRIFICAÇÃO RURAL E ILUMINAÇÃO PÚBLICA					20.000,00				20.000,00
25 752 2501 1.47	ILUMINAÇÃO DA PE-71					20.000,00				20.000,00
	Obras e Instalações					20.000,00				20.000,00
26	Transporte					210.000,00		71.000,00		281.000,00
26 782	Transporte Rodoviário					210.000,00		71.000,00		281.000,00
26 782 2601	AMPLIAÇÃO DE TERMINAIS RODOVIÁRIOS E SINALIZAÇÃO URBANA					160.000,00				160.000,00
26 782 2601 1.48	ILUMINAÇÃO DA PE-71					160.000,00				160.000,00
	Obras e Instalações					160.000,00				160.000,00
26 782 2602	RODOVIAS E ESTRADAS VICINAIS					50.000,00		71.000,00		121.000,00
26 782 2602 1.49	EXECUÇÃO DE OBRAS RODOVIÁRIAS					50.000,00				50.000,00
	Obras e Instalações					50.000,00				50.000,00
26 782 2602 2.91	MANUTENÇÃO DE RODOVIAS E ACESSOS VIÁRIOS							71.000,00		71.000,00
	Material de Consumo							1.000,00		1.000,00
	Outros Serviços de Terceiros - Pessoa Física							40.000,00		40.000,00
	Outros Serviços de Terceiros - Pessoa Jurídica							30.000,00		30.000,00
Total da Unidade Orçamentária		7.997.400,00				4.892.720,00		4.892.720,00		12.890.120,00

Unidade Orçamentária: 9001 - SECRETARIA DE AGRICULTURA		Não Orçamentária		Operação Especial		Projetos		Atividades		Total
Código	Especificação									
20	Agricultura					100.000,00		2.127.000,00		2.227.000,00
20 122	Administração Geral					10.000,00		2.008.000,00		2.018.000,00
20 122 2001	GESTÃO DA SECRETARIA DE AGRICULTURA					10.000,00		2.008.000,00		2.018.000,00
20 122 2001 1.268	AQUISIÇÃO DE MÓVEIS, MÁQUINAS E EQUIPAMENTOS PARA SECRETARIA DE AGRICULTURA					10.000,00				10.000,00
	Equipamentos e Material Permanente					10.000,00				10.000,00

VISTO
Chã Grande

MUNICÍPIO DE CHÁ GRANDE

AV SÃO JOSÉ, 101 - CENTRO - 55.636-000 - Chá Grande/ PE
CNPJ: 11.049.806/0001-90


Usuário: Lenilson Luiz de Oliveira
Chave de Autenticação
1639-9286-479
Página
17 / 40

Anexo 6 da Lei Nº 4.320/64 - Programa de Trabalho

Valores em R\$ - Período: Orçamento/2023

Unidade Orçamentária: 9001 - SECRETARIA DE AGRICULTURA

Código	Especificação	Não Orçamentária	Operação Especial	Projetos	Atividades	Total
20 122 2001 2.854	MANUTENÇÃO DA SECRETARIA DE AGRICULTURA				2.008.000,00	2.008.000,00
3.1.90.04	Contratação por Tempo Determinado				40.000,00	40.000,00
3.1.90.11	Vencimentos e Vantagens Fixas - Pessoal Civil				250.000,00	250.000,00
3.1.90.13	Obrigações Patronais				60.000,00	60.000,00
3.1.90.94	Indenizações e Restituições Trabalhistas				20.000,00	20.000,00
3.1.91.13	Obrigações Patronais				20.000,00	20.000,00
3.3.90.08	Outros Benefícios Assistenciais do servidor e do militar				10.000,00	10.000,00
3.3.90.14	Diárias - Civil				7.000,00	7.000,00
3.3.90.30	Material de Consumo				800.000,00	800.000,00
3.3.90.36	Outros Serviços de Terceiros - Pessoa Física				300.000,00	300.000,00
3.3.90.39	Outros Serviços de Terceiros - Pessoa Jurídica				500.000,00	500.000,00
3.3.90.47	Obrigações Tributárias e Contributivas				1.000,00	1.000,00
20 605	Abastecimento			35.000,00	32.000,00	67.000,00
20 605 2011	ABASTECIMENTO DE QUALIDADE			35.000,00	32.000,00	67.000,00
20 605 2011 1.58	INVESTIMENTO EM FEIRAS, MATADOUROS E AFINS, FAVORECENDO A PRODUÇÃO PRIMÁRIA			35.000,00	32.000,00	67.000,00
	Obras e Instalações			35.000,00		35.000,00
20 605 2011 2.101	MANUTENÇÃO DO ABASTECIMENTO DE PRODUTOS PRIMÁRIOS				32.000,00	32.000,00
3.3.90.30	Material de Consumo				1.000,00	1.000,00
3.3.90.36	Outros Serviços de Terceiros - Pessoa Física				20.000,00	20.000,00
3.3.90.37	Locação de Mão-de-Obra				1.000,00	1.000,00
3.3.90.39	Outros Serviços de Terceiros - Pessoa Jurídica				10.000,00	10.000,00
20 606	Extensão Rural			5.000,00		5.000,00
20 606 2003	AGRICULTURA FAMILIAR			5.000,00		5.000,00
20 606 2003 1.55	OBRAS PARA AGRICULTURA FAMILIAR			5.000,00		5.000,00
	Obras e Instalações			5.000,00		5.000,00
4.4.90.51					8.000,00	13.000,00
20 607	Irrigação			5.000,00		13.000,00
20 607 2008	AGRICULTURA IRRIGADA			5.000,00		13.000,00
20 607 2008 1.56	EXECUÇÃO DE OBRAS E INSTALAÇÕES PARA IRRIGAÇÃO			5.000,00		5.000,00
	Obras e Instalações			5.000,00		5.000,00
4.4.90.51					8.000,00	13.000,00
20 607 2008 2.100	MANUTENÇÃO DAS AÇÕES VINCULADAS A AGRICULTURA IRRIGADA				8.000,00	8.000,00
3.3.90.30	Material de Consumo				1.000,00	1.000,00
3.3.90.32	Material, Bem ou Serviço para Distribuição Gratuita				1.000,00	1.000,00
3.3.90.36	Outros Serviços de Terceiros - Pessoa Física				5.000,00	5.000,00
3.3.90.39	Outros Serviços de Terceiros - Pessoa Jurídica				1.000,00	1.000,00
20 608	Promoção da Produção Agropecuária			45.000,00		121.000,00
20 608 2002	APOIO AO DESENVOLVIMENTO DO SETOR AGROPECUÁRIO			35.000,00		35.000,00
20 608 2002 1.52	AQUISIÇÃO DE MOVEIS, MÁQUINAS E EQUIPAMENTOS AGRÍCOLAS			35.000,00		35.000,00
	Equipamentos e Material Permanente			35.000,00		35.000,00
4.4.90.52					45.000,00	45.000,00
20 608 2003	AGRICULTURA FAMILIAR			45.000,00		45.000,00
20 608 2003 2.95	MANUTENÇÃO DAS AÇÕES VINCULADAS A AGRICULTURA FAMILIAR E DESENVOLVIMENTO RURAL			45.000,00		45.000,00
	Material de Consumo				30.000,00	30.000,00
3.3.90.30	Material, Bem ou Serviço para Distribuição Gratuita				5.000,00	5.000,00



MUNICÍPIO DE CHÁ GRANDE

AV SÃO JOSÉ, 101 - CENTRO - 55.636-000 - Chá Grande/ PE
CNPJ: 11.049.806/0001-90

Usuário: Lenilson Luiz de Oliveira

Chave de Autenticação
1639-9286-479

Página
19 / 40

Anexo 6 da Lei N° 4.320/64 - Programa de Trabalho

Valores em R\$ - Período: Orçamento/2023

Unidade Orçamentária:	9002 - DEPARTAMENTO DE ADMINISTRAÇÃO	Não Orçamentária	Operação Especial	Projetos	Atividades	Total
Código	Especificação					
4.4.90.52	Equipamentos e Material Permanente			100.000,00		100.000,00
Total da Unidade Orçamentária						
				100.000,00		100.000,00

Unidade Orçamentária:	10001 - SECRETARIA DE MEIO AMBIENTE	Não Orçamentária	Operação Especial	Projetos	Atividades	Total
Código	Especificação					
4	Administração			10.000,00	319.000,00	329.000,00
4 122	Administração Geral			10.000,00	319.000,00	329.000,00
4 122 1801	GESTÃO DE POLÍTICAS DE MEIO AMBIENTE E RECURSOS HÍDRICOS			10.000,00	319.000,00	329.000,00
4 122 1801 1.272	AQUISIÇÃO DE MÓVEIS, MÁQUINAS E EQUIPAMENTOS PARA SECRETARIA DE MEIO AMBIENTE E RECURSOS HÍDRICOS			5.000,00		5.000,00
4.4.90.52	Equipamentos e Material Permanente			5.000,00		5.000,00
4 122 1801 1.289	EXECUÇÃO DE OBRAS PARA SECRETARIA DE MEIO AMBIENTE			5.000,00		5.000,00
4.4.90.51	Obras e Instalações			5.000,00		5.000,00
4 122 1801 2.855	MANUTENÇÃO DA SECRETARIA DE MEIO AMBIENTE			319.000,00		319.000,00
3.1.1.90.04	Contratação por Tempo Determinado			5.000,00		5.000,00
3.1.1.90.11	Vencimentos e Vantagens Fixas - Pessoal Civil			160.000,00		160.000,00
3.1.1.90.13	Obrigações Patronais			10.000,00		10.000,00
3.1.1.90.94	Indenizações e Restituições Trabalhistas			50.000,00		50.000,00
3.1.1.91.13	Obrigações Patronais			10.000,00		10.000,00
3.3.1.90.08	Outros Benefícios Assistenciais do servidor e do militar			2.000,00		2.000,00
3.3.1.90.14	Diárias - Civil			2.000,00		2.000,00
3.3.1.90.30	Material de Consumo			20.000,00		20.000,00
3.3.1.90.36	Outros Serviços de Terceiros - Pessoa Física			10.000,00		10.000,00
3.3.1.90.39	Outros Serviços de Terceiros - Pessoa Jurídica			50.000,00		50.000,00
17	Saneamento			16.000,00		16.000,00
17 544	Recursos Hídricos			16.000,00		16.000,00
17 544 1704	ABASTECIMENTO DE AGUA EMERGENCIAL			16.000,00		16.000,00
17 544 1704 2.119	ABASTECIMENTO EMERGENCIAL D'ÁGUA			16.000,00		16.000,00
3.3.1.90.36	Outros Serviços de Terceiros - Pessoa Física			15.000,00		15.000,00
3.3.1.90.39	Outros Serviços de Terceiros - Pessoa Jurídica			1.000,00		1.000,00
18	Gestão Ambiental			420.000,00		535.000,00
18 541	Preservação e Conservação Ambiental			305.000,00		374.000,00
18 541 1802	PRESERVAÇÃO E CONSERVAÇÃO AMBIENTAL			15.000,00		45.000,00
18 541 1802 1.69	CONSTRUÇÃO DE PARQUE ECOLÓGICO			5.000,00		5.000,00
4.4.90.51	Obras e Instalações			5.000,00		5.000,00
18 541 1802 1.273	AQUISIÇÃO DE MÓVEIS, MÁQUINAS E EQUIPAMENTOS PARA O PARQUE ECOLÓGICO			10.000,00		10.000,00
4.4.90.52	Equipamentos e Material Permanente			10.000,00		10.000,00
18 541 1802 2.120	MANUTENÇÃO DAS ATIVIDADES DO PROGRAMA PRESERVAÇÃO E CONSERVAÇÃO AMBIENTAL			30.000,00		30.000,00
3.3.1.90.30	Material de Consumo			5.000,00		5.000,00
3.3.1.90.36	Outros Serviços de Terceiros - Pessoa Física			20.000,00		20.000,00
3.3.1.90.39	Outros Serviços de Terceiros - Pessoa Jurídica			5.000,00		5.000,00
18 541 1803	RECICLAGEM E TRATAMENTO DE RESÍDUOS SÓLIDOS			285.000,00		285.000,00
18 541 1803 1.53	OBRAS DIVERSAS P/RECICLAGEM E TRATAMENTO DE RESÍDUOS			15.000,00		15.000,00

VISTO
Chá Grande do de
REGISTANTE

MUNICÍPIO DE CHÁ GRANDE

AV SÃO JOSÉ, 101 - CENTRO - 55.636-000 - Chá Grande/ PE
CNPJ: 11.049.806/0001-90

Usuário: Lenilson Luiz de Oliveira

Chave de Autenticação
1639-9286-479

Página
20 / 40

Anexo 6 da Lei Nº 4.320/64 - Programa de Trabalho

Valores em R\$ - Período: Orçamento/2023

Unidade Orçamentária: 10001 - SECRETARIA DE MEIO AMBIENTE

Código	Especificação	Não Orçamentária	Operação Especial	Projetos	Atividades	Total
18 541 1803 1.72	4.4.90.51 Obras e Instalações CONSTRUÇÃO DE ATERRO SANITÁRIO			15.000,00		15.000,00
	270.000,00			270.000,00		270.000,00
18 541 1804 1.71	4.4.90.51 Obras e Instalações REFLORESTAMENTO RURAL E ARBORIZAÇÃO URBANA			5.000,00	36.000,00	41.000,00
	5.000,00			5.000,00		5.000,00
18 541 1804 2.121	4.4.90.51 Obras e Instalações REFLORESTAMENTO RURAL E ARBORIZAÇÃO URBANA			5.000,00	36.000,00	36.000,00
	5.000,00			5.000,00		5.000,00
18 541 1805 2.122	3.3.90.30 Material de Consumo PROGRAMA DE COLETA SELETIVA DE LIXO			3.000,00	3.000,00	3.000,00
	3.000,00			3.000,00		3.000,00
18 543 1803 2.123	3.3.90.30 Material de Consumo PROGRAMA DE COLETA SELETIVA DE LIXO			1.000,00	1.000,00	1.000,00
	1.000,00			1.000,00		1.000,00
18 543 1803 2.123	3.3.90.36 Outros Serviços de Terceiros - Pessoa Física RECUPERAÇÃO DE ÁREAS DEGRADADAS			1.000,00	46.000,00	46.000,00
	1.000,00			1.000,00		1.000,00
18 544 1703 1.73	3.3.90.39 Outros Serviços de Terceiros - Pessoa Jurídica AMPLIAÇÃO DE RECURSOS HÍDRICOS			115.000,00	115.000,00	115.000,00
	115.000,00			115.000,00		115.000,00
18 544 1703 1.73	4.4.90.51 Obras e Instalações EXECUÇÃO DE OBRAS HÍDRICAS, INCLUINDO BARRAGENS			115.000,00	46.000,00	115.000,00
	115.000,00			115.000,00		115.000,00
Total da Unidade Orçamentária						880.000,00

Unidade Orçamentária: 11001 - SECRETARIA DE FINANÇAS

Código	Especificação	Não Orçamentária	Operação Especial	Projetos	Atividades	Total
4 122 403 1.262	4.4.90.52 Equipamentos e Material Permanente MANUTENÇÃO DA SECRETARIA DE FINANÇAS			12.000,00	12.000,00	12.000,00
	12.000,00			12.000,00		12.000,00
4 122 403 1.262	3.1.90.04 Contratação por Tempo Determinado MANUTENÇÃO DA SECRETARIA DE FINANÇAS			22.000,00	3.921.690,00	3.943.690,00
	22.000,00			22.000,00		22.000,00
4 122 403 1.262	3.1.90.11 Vencimentos e Vantagens Fixas - Pessoal Civil GESTÃO DA SECRETARIA DE FINANÇAS			12.000,00	2.053.000,00	2.065.000,00
	12.000,00			12.000,00		12.000,00
4 122 403 1.262	3.1.90.13 Obrigações Patronais AQUISIÇÃO DE MÓVEIS, MÁQUINAS E EQUIPAMENTOS PARA SECRETARIA DE FINANÇAS			12.000,00	2.053.000,00	2.065.000,00
	12.000,00			12.000,00		12.000,00
4 122 403 2.24	3.1.90.13 Obrigações Patronais MANUTENÇÃO DA SECRETARIA DE FINANÇAS			12.000,00	1.253.000,00	1.253.000,00
	12.000,00			12.000,00		12.000,00
3.1.90.11 Vencimentos e Vantagens Fixas - Pessoal Civil				5.000,00	5.000,00	5.000,00
3.1.90.13 Obrigações Patronais				300.000,00	300.000,00	300.000,00
3.1.90.94 Indenizações e Restituições Trabalhistas				50.000,00	50.000,00	50.000,00
3.1.91.13 Obrigações Patronais				80.000,00	80.000,00	80.000,00
3.3.90.08 Outros Benefícios Assistenciais do servidor e do militar				100.000,00	100.000,00	100.000,00
3.3.90.14 Diárias - Civil				2.000,00	2.000,00	2.000,00
				15.000,00	15.000,00	15.000,00



MUNICÍPIO DE CHÃ GRANDE

AV SÃO JOSÉ, 101 - CENTRO - 55.636-000 - Chã Grande/ PE
CNPJ: 11.049.806/0001-90

Usuário: Lenilson Lutz de Oliveira

Chave de Autenticação
1639-9286-479

Página
21 / 40

Anexo 6 da Lei Nº 4.320/64 - Programa de Trabalho

Valores em R\$ - Período: Orçamento/2023

Unidade Orçamentária: 11001 - SECRETARIA DE FINANÇAS		Operação Especial			Total	
Código	Especificação	Não Orçamentária	Projetos	Atividades	Total	
3.3.90.30	Material de Consumo			100.000,00	100.000,00	
3.3.90.36	Outros Serviços de Terceiros - Pessoa Física			150.000,00	150.000,00	
3.3.90.39	Outros Serviços de Terceiros - Pessoa Jurídica			450.000,00	450.000,00	
3.3.90.47	Obrigações Tributárias e Contributivas			1.000,00	1.000,00	
4 122 403 2.25	TAXAS BANCÁRIAS, SEGUROS E ENCARGOS DIVERSOS			300.000,00	300.000,00	
3.3.90.39	Outros Serviços de Terceiros - Pessoa Jurídica			300.000,00	300.000,00	
4 122 403 2.26	PAGAMENTO DE DÍVIDAS DE EXERCÍCIOS ANTERIORES			400.000,00	400.000,00	
3.3.90.92	Despesas de Exercícios Anteriores			100.000,00	100.000,00	
3.3.90.92	Despesas de Exercícios Anteriores			300.000,00	300.000,00	
4 122 403 2.863	Suporte as ações de implantação e manutenção do SIAFIC			100.000,00	100.000,00	
3.3.90.35	Serviços de Consultoria			10.000,00	10.000,00	
3.3.90.36	Outros Serviços de Terceiros - Pessoa Física			10.000,00	10.000,00	
3.3.90.39	Outros Serviços de Terceiros - Pessoa Jurídica			70.000,00	70.000,00	
3.3.90.40	Serviços de Tecnologia da Informação e Comunicação - Pessoa Jurídica					
4 123	Administração Financeira		10.000,00	1.868.690,00	1.878.690,00	
4 123 403	GESTÃO DA SECRETARIA DE FINANÇAS			1.658.690,00	1.658.690,00	
4 123 403 2.27	OBRIGAÇÕES TRIBUTÁRIAS			1.658.690,00	1.658.690,00	
3.3.90.47	Obrigações Tributárias e Contributivas			1.658.690,00	1.658.690,00	
4 123 412	MODERNIZAÇÃO DO SISTEMA DE ARRECADÇÃO		10.000,00	210.000,00	220.000,00	
4 123 412 1.263	AQUISIÇÃO DE MÓVEIS, MÁQUINAS E EQUIPAMENTOS PARA MODERNIZAR O SISTEMA DE ARRECADÇÃO					
4.4.90.52	Equipamentos e Material Permanente		10.000,00		10.000,00	
4 123 412 2.30	MANUTENÇÃO DOS SERVIÇOS DE TRIBUTAÇÃO			192.000,00	192.000,00	
3.1.1.90.04	Contratação por Tempo Determinado			5.000,00	5.000,00	
3.1.1.90.11	Vencimentos e Vantagens Fixas - Pessoal Civil			80.000,00	80.000,00	
3.1.1.90.13	Obrigações Patronais			2.000,00	2.000,00	
3.1.1.91.13	Obrigações Patronais			10.000,00	10.000,00	
3.3.90.14	Diárias - Civil			5.000,00	5.000,00	
3.3.90.30	Material de Consumo			5.000,00	5.000,00	
3.3.90.36	Outros Serviços de Terceiros - Pessoa Física			35.000,00	35.000,00	
3.3.90.39	Outros Serviços de Terceiros - Pessoa Jurídica			50.000,00	50.000,00	
4 123 412 2.35	MANUTENÇÃO DAS AÇÕES DE MODERNIZAÇÃO DA ARRECADÇÃO			18.000,00	18.000,00	
3.3.90.30	Material de Consumo			1.000,00	1.000,00	
3.3.90.35	Serviços de Consultoria			1.000,00	1.000,00	
3.3.90.36	Outros Serviços de Terceiros - Pessoa Física			1.000,00	1.000,00	
3.3.90.39	Outros Serviços de Terceiros - Pessoa Jurídica			15.000,00	15.000,00	
28	Encargos Especiais			2.086.000,00	2.086.000,00	
28 843	Serviço da Dívida Interna			1.776.000,00	1.776.000,00	
28 843 0	Operações Especiais			1.776.000,00	1.776.000,00	
28 843 0 0.4	AMORTIZAÇÃO DE DÍVIDA PÚBLICAS			1.056.000,00	1.056.000,00	
4.6.90.71	Principal da Dívida Contratual Resgatado			1.041.000,00	1.041.000,00	
4.6.91.71	Principal da Dívida Contratual Resgatado			15.000,00	15.000,00	
28 843 0 0.5	PRECATÓRIOS E SENTENÇAS JUDICIAIS			120.000,00	120.000,00	

VISTO
Chã Grande, ____ de _____ de _____
PRESIDENTE

MUNICÍPIO DE CHÃ GRANDE

AV SÃO JOSÉ, 101 - CENTRO - 55.636-000 - Chã Grande/ PE
CNPJ: 11.049.806/0001-90

Usuário: Lemilson Luiz de Oliveira

Chave de Autenticação
1639-9286-479

Página
22 / 40

Anexo 6 da Lei Nº 4.320/64 - Programa de Trabalho

Valores em R\$ - Período: Orçamento/2023

Unidade Orçamentária: 11001 - SECRETARIA DE FINANÇAS		Unidade Orçamentária		Total		
Código	Especificação	Não Orçamentária	Operação Especial	Projetos	Atividades	Total
3.1.90.91	Sentenças Judiciais		40.000,00			40.000,00
3.3.90.91	Sentenças Judiciais		80.000,00			80.000,00
28 843 0 0.196	PAGAMENTO DE JUROS E ENCARGOS DA DÍVIDA		600.000,00			600.000,00
3.2.90.21	Juros sobre a Dívida por Contrato		300.000,00			300.000,00
3.2.90.22	Outros Encargos sobre a Dívida por Contrato		300.000,00			300.000,00
28 846	Outros Encargos Especiais		310.000,00			310.000,00
28 846 0	Operações Especiais		310.000,00			310.000,00
28 846 0 0.6	INDENIZAÇÕES E RESTITUIÇÕES DIVERSAS		310.000,00			310.000,00
3.1.90.94	Indenizações e Restituições Trabalhistas		10.000,00			10.000,00
3.3.90.93	Indenizações e Restituições		300.000,00			300.000,00
99	Reserva de Contingência			1.320.000,00		1.320.000,00
99 999	Reserva de Contingência			1.320.000,00		1.320.000,00
99 999 403	GESTÃO DA SECRETARIA DE FINANÇAS			1.320.000,00		1.320.000,00
99 999 403 2.28	RESERVA DE CONTINGÊNCIA			1.320.000,00		1.320.000,00
9.9.99.99	A Classificar			1.320.000,00		1.320.000,00
Total da Unidade Orçamentária		2.086.000,00		22.000,00	5.241.690,00	7.349.690,00

Unidade Orçamentária: 12001 - SECRETARIA DE URBANISMO		Unidade Orçamentária		Total		
Código	Especificação	Não Orçamentária	Operação Especial	Projetos	Atividades	Total
15	Urbanismo			25.000,00	3.367.000,00	3.392.000,00
15 122	Administração Geral			20.000,00	657.000,00	677.000,00
15 122 1504	GESTÃO ADMINISTRATIVA DA SECRETARIA DE DESENVOLVIMENTO URBANO				657.000,00	657.000,00
15 122 1504 2.856	MANUTENÇÃO DAS AÇÕES VINCULADAS A GESTÃO DA SECRETARIA DE URBANISMO				657.000,00	657.000,00
3.1.90.04	Contratação por Tempo Determinado				2.000,00	2.000,00
3.1.90.11	Vencimentos e Vantagens Fixas - Pessoal Civil				218.000,00	218.000,00
3.1.90.13	Obrigações Patronais				62.000,00	62.000,00
3.1.90.94	Indenizações e Restituições Trabalhistas				8.000,00	8.000,00
3.1.91.13	Obrigações Patronais				10.000,00	10.000,00
3.3.90.08	Outros Benefícios Assistenciais do servidor e do militar				20.000,00	20.000,00
3.3.90.14	Diárias - Civil				5.000,00	5.000,00
3.3.90.30	Material de Consumo				106.000,00	106.000,00
3.3.90.36	Outros Serviços de Terceiros - Pessoa Física				126.000,00	126.000,00
3.3.90.39	Outros Serviços de Terceiros - Pessoa Jurídica				100.000,00	100.000,00
15 122 1505	GESTÃO ADMINISTRATIVA DA SECRETARIA DE URBANISMO			20.000,00		20.000,00
15 122 1505 1.291	AQUISIÇÃO DE MÓVEIS, MÁQUINAS E EQUIPAMENTOS PARA SECRETARIA DE URBANISMO			20.000,00		20.000,00
4.4.90.52	Equipamentos e Material Permanente				2.710.000,00	2.710.000,00
15 452	Serviços Urbanos			5.000,00		5.000,00
15 452 1502	MODERNIZAÇÃO DOS SERVIÇOS PÚBLICOS			5.000,00		5.000,00
15 452 1502 1.75	AQUISIÇÃO DE MÁQUINAS PESADAS PARA SERVIÇOS DE OBRAS			5.000,00		5.000,00
4.4.90.52	Equipamentos e Material Permanente				2.710.000,00	2.710.000,00
15 452 1502 2.125	MANUTENÇÃO DOS SERVIÇOS URBANOS			5.000,00		5.000,00
3.3.90.30	Material de Consumo				20.000,00	20.000,00

VISTO
Chã Grande, _____ de _____ de _____

PRESIDENTE

MUNICÍPIO DE CHÁ GRANDE

AV SÃO JOSÉ, 101 - CENTRO - 55.636-000 - Chá Grande/ PE
CNPJ: 11.049.806/0001-90

Usuário: Lemilson Luiz de Oliveira

Chave de Autenticação
1639-9286-479

Página
24 / 40

Anexo 6 da Lei Nº 4.320/64 - Programa de Trabalho


Valores em R\$ - Período: Orçamento/2023

Unidade Orçamentária: 14001 - SECRETARIA DE PLANEJAMENTO

Código	Especificação	Não Orçamentária	Operação Especial	Projetos	Atividades	Total
4 121 417	GESTÃO DA SECRETARIA DE PLANEJAMENTO			5.000,00	235.000,00	240.000,00
4 121 417 1.26	AQUISIÇÃO DE MÓVEIS, MAQUINAS E EQUIPAMENTOS SECRETARIA DE PLANEJAMENTO			5.000,00		5.000,00
4 121 417 2.51	GESTÃO DA SECRETARIA DE PLANEJAMENTO			5.000,00		5.000,00
4.4.90.52	Equipamentos e Material Permanente					5.000,00
3.1.90.11	Vencimentos e Vantagens Fixas - Pessoal Civil				235.000,00	235.000,00
3.1.90.13	Obrigações Patronais				145.000,00	145.000,00
3.1.90.94	Indenizações e Restituições Trabalhistas				30.000,00	30.000,00
3.1.91.13	Obrigações Patronais				5.000,00	5.000,00
3.3.90.08	Outros Benefícios Assistenciais do servidor e do militar				5.000,00	5.000,00
3.3.90.30	Material de Consumo				30.000,00	30.000,00
3.3.90.35	Serviços de Consultoria				10.000,00	10.000,00
3.3.90.36	Outros Serviços de Terceiros - Pessoa Física				5.000,00	5.000,00
Total da Unidade Orçamentária						240.000,00

Unidade Orçamentária: 90001 - SECRETARIA EXECUTIVA

Código	Especificação	Não Orçamentária	Operação Especial	Projetos	Atividades	Total
4 122 418 1.285	Administração Geral			2.000,00	45.000,00	47.000,00
4 122 418 1.99	GESTÃO ADMINISTRATIVA DO CONSORCIO			2.000,00	45.000,00	47.000,00
4 122 418 2.194	AQUISIÇÃO DE VEICULOS, MÓVEIS, MAQUINAS E EQUIPAMENTOS DIVERSOS P/ O CONSORCIO			1.000,00		1.000,00
4.4.90.52	Equipamentos e Material Permanente			1.000,00		1.000,00
3.1.90.11	Vencimentos e Vantagens Fixas - Pessoal Civil			1.000,00		1.000,00
3.1.90.13	Obrigações Patronais			1.000,00		1.000,00
3.1.90.91	Sentenças Judiciais			1.000,00		1.000,00
3.1.90.92	Despesas de Exercícios Anteriores			1.000,00		1.000,00
3.3.90.08	Outros Benefícios Assistenciais do servidor e do militar			2.000,00		2.000,00
3.3.90.14	Diárias - Civil			1.000,00		1.000,00
3.3.90.30	Material de Consumo			1.000,00		1.000,00
3.3.90.33	Passagens e Despesas com Locomoção			1.000,00		1.000,00
3.3.90.35	Serviços de Consultoria			1.000,00		1.000,00
3.3.90.36	Outros Serviços de Terceiros - Pessoa Física			2.000,00		2.000,00
3.3.90.39	Outros Serviços de Terceiros - Pessoa Jurídica			1.000,00		1.000,00
3.3.90.91	Sentenças Judiciais			1.000,00		1.000,00
3.3.90.92	Despesas de Exercícios Anteriores			1.000,00		1.000,00
3.3.90.93	Indenizações e Restituições			1.000,00		1.000,00
28	Encargos Especiais			1.000,00		1.000,00
28 846	Outros Encargos Especiais			1.000,00		1.000,00
28 846 0	Operações Especiais			1.000,00		1.000,00



Handwritten signature in blue ink.

MUNICÍPIO DE CHÃ GRANDE

AV SÃO JOSÉ, 101 - CENTRO - 55.636-000 - Chã Grande/ PE
CNPJ: 11.049.806/0001-90

Usuário: Lemilson Luiz de Oliveira
Chave de Autenticação
1639-9286-479
Página
25 / 40

Anexo 6 da Lei Nº 4.320/64 - Programa de Trabalho

Valores em R\$ - Período: Orçamento/2023

Unidade Orçamentária: 90001 - SECRETARIA EXECUTIVA		Não Orçamentária		Operação Especial		Projetos		Atividades		Total
Código	Especificação									
28 846 0 0.195	PARCELAMENTO E AMORTIZAÇÃO DA DÍVIDA CONTRATUAL			1.000,00						1.000,00
	Principal da Dívida Contratual Resgatada	4.6.90.71		1.000,00						1.000,00
Total da Unidade Orçamentária				1.000,00					45.000,00	48.000,00
Unidade Orçamentária: 90003 - NÚCLEO INTERMUNICIPAL DE SANEAMENTO BÁSICO		Não Orçamentária		Operação Especial		Projetos		Atividades		Total
Código	Especificação									
17 512	Saneamento					15.000,00		370.000,00		385.000,00
17 512 1806	Saneamento Básico Urbano					15.000,00		370.000,00		385.000,00
17 512 1806 1.252	PROGRAMA CONSORCIAL DE MEIO AMBIENTE					15.000,00		370.000,00		385.000,00
	AQUISIÇÃO DE EQUIPAMENTOS PARA O NÚCLEO INTERMUNICIPAL DE SANEAMENTO BÁSICO - NISB					5.000,00				5.000,00
	Equipamentos e Material Permanente	4.4.90.52				5.000,00				5.000,00
17 512 1806 1.257	MODERNIZAÇÃO DA ESTRUTURA FÍSICA (CONSTRUÇÃO, REFORMA E/OU AMPLIAÇÃO) DA SEDE DO ATERRO SANITÁRIO					10.000,00				10.000,00
	Obras e Instalações	4.4.90.51				10.000,00				10.000,00
17 512 1806 2.197	MANUTENÇÃO DAS ATIVIDADES DO NÚCLEO INTERMUNICIPAL DE SANEAMENTO BÁSICO DOS CONVENIADOS DO COMSUL - NISB							370.000,00		370.000,00
	Contratação por Tempo Determinado									
	Vencimentos e Vantagens Fixas - Pessoal Civil	3.1.90.04						60.000,00		60.000,00
	Obrigações Patronais	3.1.90.11						50.000,00		50.000,00
	Sentenças Judiciais	3.1.90.13						30.000,00		30.000,00
	Despesas de Exercícios Anteriores	3.1.90.91						1.000,00		1.000,00
	Indenizações e Restituições Trabalhistas	3.1.90.92						1.000,00		1.000,00
	Diárias - Civil	3.1.90.94						1.000,00		1.000,00
	Material de Consumo	3.3.90.14						5.000,00		5.000,00
	Passagens e Despesas com Locomoção	3.3.90.30						25.000,00		25.000,00
	Serviços de Consultoria	3.3.90.33						2.000,00		2.000,00
	Outros Serviços de Terceiros - Pessoa Física	3.3.90.35						2.000,00		2.000,00
	Outros Serviços de Terceiros - Pessoa Jurídica	3.3.90.36						10.000,00		10.000,00
	Sentenças Judiciais	3.3.90.39						180.000,00		180.000,00
	Despesas de Exercícios Anteriores	3.3.90.91						1.000,00		1.000,00
	Indenizações e Restituições	3.3.90.92						1.000,00		1.000,00
		3.3.90.93						1.000,00		1.000,00
Total da Unidade Orçamentária						15.000,00		370.000,00		385.000,00

Unidade Orçamentária: 90006 - NÚCLEO INTERMUNICIPAL DE ILUMINAÇÃO PÚBLICA		Não Orçamentária		Operação Especial		Projetos		Atividades		Total
Código	Especificação									
25	Energia					3.000,00		97.000,00		100.000,00
25 752	Energia Elétrica					3.000,00		97.000,00		100.000,00
25 752 2502	GESTÃO DO NÚCLEO INTERMUNICIPAL DE ILUMINAÇÃO PÚBLICA - NIIP					3.000,00		97.000,00		100.000,00
25 752 2502 1.100	AQUISIÇÃO DE EQUIPAMENTOS E MATERIAIS PERMANENTES P/ MANUTENÇÃO DO NÚCLEO INTERMUNICIPAL DE ILUMINAÇÃO PÚBLICA					1.000,00				1.000,00
	Equipamentos e Material Permanente	4.4.90.52				1.000,00				1.000,00
25 752 2502 1.286	MODERNIZAÇÃO DA ESTRUTURA FÍSICA (CONSTRUÇÃO, REFORMAE/OU AMPLIAÇÃO) - NIIP					2.000,00				2.000,00
	Equipamentos e Material Permanente	4.4.90.52				2.000,00				2.000,00
25 752 2502 2.281	MANUTENÇÃO DAS ATIVIDADES DO NÚCLEO INTERMUNICIPAL DE							97.000,00		97.000,00



MUNICÍPIO DE CHÃ GRANDE

AV SÃO JOSÉ, 101 - CENTRO - 55.636-000 - Chã Grande/ PE
CNPJ: 11.049.806/0001-90

Usuário: Lenilson Luiz de Oliveira
Chave de Autenticação
1639-9286-479
Página
26 / 40

Anexo 6 da Lei Nº 4.320/64 - Programa de Trabalho

Valores em R\$ - Período: Orçamento/2023

Unidade Orçamentária: 90006-NÚCLEO INTERMUNICIPAL DE ILUMINAÇÃO PÚBLICA

Código	Especificação	Não Orçamentária	Operação Especial	Projetos	Atividades	Total
ILUMINAÇÃO PÚBLICA - NIIP						
3.1.90.04	Contratação por Tempo Determinado				3.000,00	3.000,00
3.1.90.11	Vencimentos e Vantagens Fixas - Pessoal Civil				10.000,00	10.000,00
3.1.90.13	Obrigações Patronais				4.000,00	4.000,00
3.1.90.91	Sentenças Judiciais				1.000,00	1.000,00
3.1.90.92	Despesas de Exercícios Anteriores				1.000,00	1.000,00
3.1.90.94	Indenizações e Restituições Trabalhistas				500,00	500,00
3.3.90.14	Diárias - Civil				1.000,00	1.000,00
3.3.90.30	Material de Consumo				500,00	500,00
3.3.90.33	Passagens e Despesas com Locomoção				1.000,00	1.000,00
3.3.90.35	Serviços de Consultoria				500,00	500,00
3.3.90.36	Outros Serviços de Terceiros - Pessoa Física				3.000,00	3.000,00
3.3.90.39	Outros Serviços de Terceiros - Pessoa Jurídica				70.000,00	70.000,00
3.3.90.91	Sentenças Judiciais				500,00	500,00
3.3.90.92	Despesas de Exercícios Anteriores				500,00	500,00
3.3.90.93	Indenizações e Restituições				500,00	500,00
Total da Unidade Orçamentária				3.000,00	97.000,00	100.000,00
Total da Unidade Gestora				14.255.400,00	70.920.740,00	87.263.140,00

Unidade Gestora: 2 - Fundo Municipal de Saúde de Chã Grande

Unidade Orçamentária: 8001 - SECRETARIA DE SAÚDE

Código	Especificação	Não Orçamentária	Operação Especial	Projetos	Atividades	Total
10	Saúde			20.000,00	157.000,00	177.000,00
10 122	Administração Geral			20.000,00	157.000,00	177.000,00
10 122 1001	GESTÃO ADMINISTRATIVA DAS AÇÕES DE SAÚDE NO MUNICÍPIO			20.000,00	157.000,00	177.000,00
10 122 1001 1.253	AQUISIÇÃO DE MÓVEIS, MÁQUINAS E UTENSÍLIOS PARA SECRETARIA DE SAÚDE			20.000,00	20.000,00	20.000,00
	Equipamentos e Material Permanente	20.000,00				20.000,00
10 122 1001 2.201	MANUTENÇÃO DA SECRETARIA DE SAÚDE				157.000,00	157.000,00
	Contratação por Tempo Determinado				5.000,00	5.000,00
3.1.90.04	Vencimentos e Vantagens Fixas - Pessoal Civil				5.000,00	5.000,00
3.1.90.13	Obrigações Patronais				2.000,00	2.000,00
3.1.90.94	Indenizações e Restituições Trabalhistas				5.000,00	5.000,00
3.1.91.13	Obrigações Patronais				5.000,00	5.000,00
3.3.90.08	Outros Benefícios Assistenciais do servidor e do militar				5.000,00	5.000,00
3.3.90.30	Material de Consumo				5.000,00	5.000,00
3.3.90.35	Serviços de Consultoria				5.000,00	5.000,00
3.3.90.36	Outros Serviços de Terceiros - Pessoa Física				5.000,00	5.000,00
3.3.90.39	Outros Serviços de Terceiros - Pessoa Jurídica				20.000,00	20.000,00
	Encargos Especiais				15.000,00	15.000,00
	Outros Encargos Especiais				90.000,00	90.000,00
28	Operações Especiais				17.000,00	17.000,00
28 846	INDENIZAÇÕES E RESTITUIÇÕES DIVERSAS, INCLUINDO AQUELAS DECORRENTES DE CONVÊNIO				17.000,00	17.000,00
28 846 0					17.000,00	17.000,00
28 846 0 0.9					12.000,00	12.000,00

VISTO
Chã Grande, de ____ de ____
PRESLENTE

MUNICÍPIO DE CHÃ GRANDE

AV SÃO JOSÉ, 101 - CENTRO - 55.636-000 - Chã Grande/ PE
CNPJ: 11.049.806/0001-90

Usuário: Lemilson Luiz de Oliveira
Chave de Autenticação
1639-9286-479

Página
27 / 40


Anexo 6 da Lei Nº 4.320/64 - Programa de Trabalho

Valores em R\$ - Período: Orçamento/2023

Unidade Orçamentária:	8001 - SECRETARIA DE SAÚDE	Não Orçamentária	Operação Especial	Projetos	Atividades	Total
Código	Especificação					
28 846 0 0.14	3.3.90.93 Indenizações e Restituições		12.000,00			12.000,00
	AMORTIZAÇÃO DE DÍVIDAS PÚBLICAS		5.000,00			5.000,00
	4.6.91.71 Principal da Dívida Contratual Resgatada		5.000,00			5.000,00
Total da Unidade Orçamentária		17.000,00	17.000,00	20.000,00	157.000,00	194.000,00

Unidade Orçamentária:	8002 - FUNDO MUNICIPAL DE SAÚDE	Não Orçamentária	Operação Especial	Projetos	Atividades	Total
Código	Especificação					
10 122	Saúde			1.637.000,00	32.440.760,00	34.077.760,00
10 122 1001	Administração Geral			60.000,00	2.570.120,00	2.630.120,00
10 122 1001 1.258	GESTÃO ADMINISTRATIVA DAS AÇÕES DE SAÚDE NO MUNICÍPIO			10.000,00	1.957.120,00	1.967.120,00
	AQUISIÇÃO DE EQUIPAMENTOS PARA O FMS			10.000,00		10.000,00
	4.4.90.52 Equipamentos e Material Permanente			10.000,00		10.000,00
10 122 1001 2.128	GESTÃO ADMINISTRATIVA DE PESSOAL DO FMS				1.330.120,00	1.330.120,00
	3.1.90.04 Contratação por Tempo Determinado				50.000,00	50.000,00
	3.1.90.11 Vencimentos e Vantagens Fixas - Pessoal Civil				700.000,00	700.000,00
	3.1.90.13 Obrigações Patronais				140.000,00	140.000,00
	3.1.90.16 Outras Despesas Variáveis - Pessoal Civil				5.000,00	5.000,00
	3.1.90.92 Despesas de Exercícios Anteriores				210.120,00	210.120,00
	3.1.90.94 Indenizações e Restituições Trabalhistas				170.000,00	170.000,00
	3.1.91.13 Obrigações Patronais				50.000,00	50.000,00
	3.3.90.08 Outros Benefícios Assistenciais do servidor e do militar				5.000,00	5.000,00
10 122 1001 2.129	MANUTENÇÃO DAS ATIVIDADES DO FMS				607.000,00	607.000,00
	3.3.90.14 Diárias - Civil				20.000,00	20.000,00
	3.3.90.30 Material de Consumo				180.000,00	180.000,00
	3.3.90.33 Passagens e Despesas com Locomoção				5.000,00	5.000,00
	3.3.90.34 Outras Despesas de Pessoal decorrentes de Contratos de Terceirização				5.000,00	5.000,00
	3.3.90.35 Serviços de Consultoria				70.000,00	70.000,00
	3.3.90.36 Outros Serviços de Terceiros - Pessoa Física				81.000,00	81.000,00
	3.3.90.37 Locação de Mão-de-Obra				1.000,00	1.000,00
	3.3.90.39 Outros Serviços de Terceiros - Pessoa Jurídica				210.000,00	210.000,00
	3.3.90.40 Serviços de Tecnologia da Informação e Comunicação - Pessoa Jurídica				5.000,00	5.000,00
	3.3.90.47 Obrigações Tributárias e Contributivas				20.000,00	20.000,00
	3.3.90.92 Despesas de Exercícios Anteriores				10.000,00	10.000,00
10 122 1001 2.131	MANUTENÇÃO DAS ATIVIDADES DO CONSELHO MUNICIPAL DE SAÚDE				20.000,00	20.000,00
	3.3.90.14 Diárias - Civil				5.000,00	5.000,00
	3.3.90.30 Material de Consumo				5.000,00	5.000,00
	3.3.90.36 Outros Serviços de Terceiros - Pessoa Física				5.000,00	5.000,00
	3.3.90.39 Outros Serviços de Terceiros - Pessoa Jurídica				5.000,00	5.000,00
10 122 1012	INFRAESTRUTURA DAS UNIDADES DE SAÚDE			30.000,00		30.000,00
10 122 1012 1.78	EXPANSÃO E ESTRUTURAÇÃO DA REDE DE SAÚDE			30.000,00		30.000,00
	4.4.90.51 Obras e Instalações			10.000,00		10.000,00
	4.4.90.52 Equipamentos e Material Permanente			20.000,00		20.000,00
10 122 2703	PROGRAMA DE COMBATE AO COVID-19			20.000,00		20.000,00
10 122 2703 1.295	AÇÕES DE ENFRENTAMENTO AO COVID-19 - INVESTIMENTOS			20.000,00		20.000,00
				613.000,00		613.000,00

VISTO
Chã Grande, _____ de _____ de _____
PRECATORIA



MUNICÍPIO DE CHÃ GRANDE

AV SÃO JOSÉ, 101 - CENTRO - 55.636-000 - Chã Grande/ PE
CNPJ: 11.049.805/0001-90

Usuário: Lenilson Luiz de Oliveira
Chave de Autenticação: 1639-9286-479
Página: 31 / 40

Anexo 6 da Lei Nº 4.320/64 - Programa de Trabalho

Valores em R\$ - Período: Orçamento/2023

Unidade Orçamentária:	7001 - SECRETARIA DE ASSISTÊNCIA SOCIAL					
Código	Especificação	Não Orçamentária	Operação Especial	Projetos	Atividades	Total
8 122 801 2.857	Material de Consumo				1.000,00	1.000,00
	Outros Serviços de Terceiros - Pessoa Física				1.000,00	1.000,00
	Outros Serviços de Terceiros - Pessoa Jurídica				1.000,00	1.000,00
	MANUTENÇÃO DA SECRETARIA DE ASSISTÊNCIA SOCIAL				5.000,00	5.000,00
	Diárias - Civil				1.000,00	1.000,00
	Material de Consumo				2.000,00	2.000,00
	Outros Serviços de Terceiros - Pessoa Física				1.000,00	1.000,00
	Outros Serviços de Terceiros - Pessoa Jurídica				1.000,00	1.000,00
	Total da Unidade Orçamentária				9.000,00	9.000,00

Unidade Orçamentária:	7002 - FUNDO MUNICIPAL DE ASSISTÊNCIA SOCIAL					
Código	Especificação	Não Orçamentária	Operação Especial	Projetos	Atividades	Total
8 122	Assistência Social			464.000,00	5.275.200,00	5.739.200,00
8 122 812	Administração Geral			48.000,00	950.000,00	998.000,00
8 122 812 1.275	GESTÃO DO FUNDO MUNICIPAL DE ASSISTÊNCIA SOCIAL - ESTRUTURAÇÃO DO FUNDO MUNICIPAL DE ASSISTÊNCIA SOCIAL - INVESTIMENTOS.			48.000,00	950.000,00	998.000,00
	Obras e Instalações			20.000,00		20.000,00
	Equipamentos e Material Permanente			28.000,00		28.000,00
8 122 812 2.157	GESTÃO ADMINISTRATIVA DO FUNDO MUNICIPAL DE ASSISTÊNCIA SOCIAL - CUSTEIO			950.000,00	950.000,00	950.000,00
	Contratação por Tempo Determinado			2.000,00	2.000,00	2.000,00
	Vencimentos e Vantagens Fixas - Pessoal Civil			300.000,00	300.000,00	300.000,00
	Obrigações Patronais			60.000,00	60.000,00	60.000,00
	Indenizações e Restituições Trabalhistas			28.000,00	28.000,00	28.000,00
	Obrigações Patronais			100.000,00	100.000,00	100.000,00
	Outros Benefícios Assistenciais do servidor e do militar			2.000,00	2.000,00	2.000,00
	Diárias - Civil			15.000,00	15.000,00	15.000,00
	Material de Consumo			92.000,00	92.000,00	92.000,00
	Outras Despesas de Pessoal decorrentes de Contratos de Terceirização			2.000,00	2.000,00	2.000,00
	Serviços de Consultoria			50.000,00	50.000,00	50.000,00
	Outros Serviços de Terceiros - Pessoa Física			80.000,00	80.000,00	80.000,00
	Outros Serviços de Terceiros - Pessoa Jurídica			200.000,00	200.000,00	200.000,00
	Serviços de Tecnologia da Informação e Comunicação - Pessoa Jurídica			2.000,00	2.000,00	2.000,00
	Obrigações Tributárias e Contributivas			10.000,00	10.000,00	10.000,00
	Despesas de Exercícios Anteriores			2.000,00	2.000,00	2.000,00
	Indenizações e Restituições			5.000,00	5.000,00	5.000,00
8 241	Assistência ao Idoso			2.000,00	2.000,00	2.000,00
8 241 802	PROTEÇÃO SOCIAL BÁSICA			586.000,00	586.000,00	588.000,00
8 241 802 2.158	MANUTENÇÃO DE SERVIÇOS DE CONVIVÊNCIA E FORTALECIMENTO DE VINCULOS PARA IDOSOS			578.000,00	578.000,00	578.000,00
	Contratação por Tempo Determinado			2.000,00	2.000,00	2.000,00
	Vencimentos e Vantagens Fixas - Pessoal Civil			279.000,00	279.000,00	279.000,00
	Obrigações Patronais			58.000,00	58.000,00	58.000,00
	Indenizações e Restituições Trabalhistas			11.000,00	11.000,00	11.000,00



MUNICÍPIO DE CHÃ GRANDE

AV SÃO JOSÉ, 101 - CENTRO - 55.636-000 - Chã Grande/ PE
CNPJ: 11.049.806/0001-90

Usuário: Lenilson Luiz de Oliveira

Chave de Autenticação
1639-9286-479

Página
32 / 40

Anexo 6 da Lei Nº 4.320/64 - Programa de Trabalho

Valores em R\$ - Período: Orçamento/2023

Unidade Orçamentária:	7002 - FUNDO MUNICIPAL DE ASSISTÊNCIA SOCIAL					
Código	Especificação	Não Orçamentária	Operação Especial	Projetos	Atividades	Total
3.1.91.13	Obrigações Patronais				45.000,00	45.000,00
3.3.90.08	Outros Benefícios Assistenciais do servidor e do militar				1.000,00	1.000,00
3.3.90.30	Material de Consumo				85.000,00	85.000,00
3.3.90.32	Material, Bem ou Serviço para Distribuição Gratuita				5.000,00	5.000,00
3.3.90.36	Outros Serviços de Terceiros - Pessoa Física				46.000,00	46.000,00
3.3.90.39	Outros Serviços de Terceiros - Pessoa Jurídica				45.000,00	45.000,00
3.3.90.48	Outros Auxílios Financeiros a Pessoas Físicas				1.000,00	1.000,00
8 241 2706	INSTITUCIONALIZAÇÃO DA POLÍTICA PÚBLICA VOLTADAS A PESSOA IDOSA			2.000,00	8.000,00	10.000,00
8 241 2706 1.309	Aquisição de Equipamentos e Materiais permanente para o apoio à Pessoa Idosa			2.000,00	2.000,00	2.000,00
8 241 2706 2.872	Equipamentos e Material Permanente			2.000,00	2.000,00	2.000,00
3.3.90.30	Material de Consumo				8.000,00	8.000,00
3.3.90.36	Outros Serviços de Terceiros - Pessoa Física				2.000,00	2.000,00
3.3.90.39	Outros Serviços de Terceiros - Pessoa Jurídica				2.000,00	2.000,00
3.3.90.48	Outros Auxílios Financeiros a Pessoas Físicas				2.000,00	2.000,00
8 243	Assistência à Criança e ao Adolescente			10.000,00	1.171.000,00	1.181.000,00
8 243 802	PROTEÇÃO SOCIAL BÁSICA				624.000,00	624.000,00
8 243 802 2.161	MANUTENÇÃO DE SERVIÇOS DE CONVIVÊNCIA E FORTALECIMENTO DE VÍNCULOS PARA CRIANÇAS E ADOLESCENTES				624.000,00	624.000,00
3.1.90.04	Contratação por Tempo Determinado				10.000,00	10.000,00
3.1.90.11	Vencimentos e Vantagens Fixas - Pessoal Civil				23.000,00	23.000,00
3.1.90.13	Obrigações Patronais				2.000,00	2.000,00
3.1.90.94	Indenizações e Restituições Trabalhistas				2.000,00	2.000,00
3.1.91.13	Obrigações Patronais				2.000,00	2.000,00
3.3.90.08	Outros Benefícios Assistenciais do servidor e do militar				3.000,00	3.000,00
3.3.90.30	Material de Consumo				160.000,00	160.000,00
3.3.90.36	Outros Serviços de Terceiros - Pessoa Física				200.000,00	200.000,00
3.3.90.39	Outros Serviços de Terceiros - Pessoa Jurídica				220.000,00	220.000,00
3.3.90.92	Despesas de Exercícios Anteriores				2.000,00	2.000,00
8 243 2704	PRIMEIRA INFÂNCIA NO SUAS			10.000,00	547.000,00	557.000,00
8 243 2704 1.276	AQUISIÇÃO DE MÓVEIS, MÁQUINAS E EQUIPAMENTOS DIVERSOS PARA O PROGRAMA PRIMEIRA INFÂNCIA NO SUAS.			10.000,00	10.000,00	10.000,00
8 243 2704 2.195	Equipamentos e Material Permanente			10.000,00	547.000,00	557.000,00
3.1.90.04	Contratação por Tempo Determinado				102.000,00	102.000,00
3.1.90.11	Vencimentos e Vantagens Fixas - Pessoal Civil				102.000,00	102.000,00
3.1.90.13	Obrigações Patronais				32.000,00	32.000,00
3.3.90.08	Outros Benefícios Assistenciais do servidor e do militar				5.000,00	5.000,00
3.3.90.14	Diárias - Civil				6.000,00	6.000,00
3.3.90.30	Material de Consumo				25.000,00	25.000,00
3.3.90.33	Passagens e Despesas com Locomoção				3.000,00	3.000,00
3.3.90.36	Outros Serviços de Terceiros - Pessoa Física				200.000,00	200.000,00
3.3.90.39	Outros Serviços de Terceiros - Pessoa Jurídica				20.000,00	20.000,00

VISTO
Chã Grande de
PRESIDENTE

MUNICÍPIO DE CHÃ GRANDE

AV SÃO JOSÉ, 101 - CENTRO - 55.636-000 - Chã Grande/ PE
CNPJ: 11.049.806/0001-90

Usuário: Lenilson Luiz de Oliveira
Chave de Autenticação
1639-9286-479

Página
33 / 40

Anexo 6 da Lei Nº 4.320/64 - Programa de Trabalho

Valores em R\$ - Período: Orçamento/2023

Unidade Orçamentária: 7002 - FUNDO MUNICIPAL DE ASSISTÊNCIA SOCIAL		Operação Especial		Atividades		Total
Código	Especificação	Não Orçamentária	Projetos			
8 244	3.3.90.92 Despesas de Exercícios Anteriores			2.000,00	2.000,00	2.000,00
8 244 802	Assistência Comunitária		383.000,00	2.510.200,00	2.893.200,00	2.893.200,00
8 244 802 1.32	PROTEÇÃO SOCIAL BÁSICA		95.000,00	844.200,00	939.200,00	939.200,00
	ESTRUTURAÇÃO, ADEQUAÇÃO E AMPLIAÇÃO DE CENTROS COMUNITÁRIOS DE DESENVOLVIMENTO		15.000,00		15.000,00	15.000,00
	Obras e Instalações		10.000,00		10.000,00	10.000,00
	Equipamentos e Material Permanente		5.000,00		5.000,00	5.000,00
8 244 802 1.61	ESTRUTURAÇÃO, CONSTRUÇÃO, ADEQUAÇÃO E AMPLIAÇÃO DE CRAS E CENTROS DE CONVIVÊNCIA		80.000,00		80.000,00	80.000,00
	Obras e Instalações		20.000,00		20.000,00	20.000,00
	Equipamentos e Material Permanente		60.000,00		60.000,00	60.000,00
8 244 802 2.160	APOIO OPERACIONAL NO BENEFÍCIO DE PRESTAÇÃO CONTINUADA - BPC - APLICAÇÃO DE QUESTIONÁRIO			25.000,00	25.000,00	25.000,00
	Contratação por Tempo Determinado					
	Vencimentos e Vantagens Fixas - Pessoal Civil			5.000,00	5.000,00	5.000,00
	Material de Consumo			5.000,00	5.000,00	5.000,00
	Outros Serviços de Terceiros - Pessoa Física			5.000,00	5.000,00	5.000,00
	Outros Serviços de Terceiros - Pessoa Jurídica			5.000,00	5.000,00	5.000,00
8 244 802 2.164	MANUTENÇÃO DOS SERVIÇOS DE PROTEÇÃO E ATENDIMENTO INTEGRAL À FAMÍLIA (PAIF) NO ÂMBITO DOS CRAS.			816.200,00	816.200,00	816.200,00
	Contratação por Tempo Determinado			2.000,00	2.000,00	2.000,00
	Vencimentos e Vantagens Fixas - Pessoal Civil			295.000,00	295.000,00	295.000,00
	Obrigações Patronais			62.000,00	62.000,00	62.000,00
	Indenizações e Restituições Trabalhistas			42.200,00	42.200,00	42.200,00
	Obrigações Patronais			28.000,00	28.000,00	28.000,00
	Outros Benefícios Assistenciais do servidor e do militar			5.000,00	5.000,00	5.000,00
	Diárias - Civil			1.000,00	1.000,00	1.000,00
	Material de Consumo			60.000,00	60.000,00	60.000,00
	Outros Serviços de Terceiros - Pessoa Física			215.000,00	215.000,00	215.000,00
	Outros Serviços de Terceiros - Pessoa Jurídica			105.000,00	105.000,00	105.000,00
	Despesas de Exercícios Anteriores			1.000,00	1.000,00	1.000,00
8 244 802 2.861	IMPLANTAÇÃO E MANUTENÇÃO DO ACESSUAS TRABALHO			3.000,00	3.000,00	3.000,00
	Material de Consumo			1.000,00	1.000,00	1.000,00
	Outros Serviços de Terceiros - Pessoa Física			1.000,00	1.000,00	1.000,00
	Outros Serviços de Terceiros - Pessoa Jurídica			1.000,00	1.000,00	1.000,00
8 244 810	SEGURANÇA ALIMENTAR E NUTRICIONAL - SAN			400.000,00	400.000,00	400.000,00
8 244 810 2.167	DISTRIBUIÇÃO DE CESTAS BÁSICAS			400.000,00	400.000,00	400.000,00
	Material, Bem ou Serviço para Distribuição Gratuita			400.000,00	400.000,00	400.000,00
8 244 812	GESTÃO DO FUNDO MUNICIPAL DE ASSISTÊNCIA SOCIAL			42.000,00	42.000,00	42.000,00
8 244 812 2.176	APOIO A ENTIDADES ASSISTENCIAIS SEM FINS LUCRATIVOS			42.000,00	42.000,00	42.000,00
	Subvenções Sociais			42.000,00	42.000,00	42.000,00
8 244 813	ASSISTÊNCIA SOCIAL GERAL			413.000,00	413.000,00	413.000,00
8 244 813 2.169	ASSISTÊNCIA A PESSOAS CARENTES			320.000,00	320.000,00	320.000,00
	Material, Bem ou Serviço para Distribuição Gratuita			120.000,00	120.000,00	120.000,00

VISTO
do de
OBRIGADO

MUNICÍPIO DE CHÃ GRANDE


AV SÃO JOSÉ, 101 - CENTRO - 55.636-000 - Chã Grande/ PE
CNPJ: 11.049.806/0001-90

Usuário: Lenilson Luiz de Oliveira
Chave de Autenticação: 1639-9286-479
Página: 34 / 40

Anexo 6 da Lei Nº 4.320/64 - Programa de Trabalho

Valores em R\$ - Período: Orçamento/2023

Unidade Orçamentária:	7002 - FUNDO MUNICIPAL DE ASSISTÊNCIA SOCIAL	Não Orçamentária	Operação Especial	Projetos	Atividades	Total
Código	Especificação					
8 244 813 2.170	3.3.90.48 Outros Auxílios Financeiros a Pessoas Físicas				200.000,00	200.000,00
	AUXÍLIO NATALIDADE E FUNERAL				56.000,00	56.000,00
	3.3.90.08 Outros Benefícios Assistenciais do servidor e do militar				6.000,00	6.000,00
	3.3.90.32 Material, Bem ou Serviço para Distribuição Gratuita				50.000,00	50.000,00
8 244 813 2.171	CIDADANIA, DOCUMENTAÇÃO E ASSISTÊNCIA				32.000,00	32.000,00
	3.3.90.30 Material de Consumo				1.000,00	1.000,00
	3.3.90.32 Material, Bem ou Serviço para Distribuição Gratuita				30.000,00	30.000,00
	3.3.90.36 Outros Serviços de Terceiros - Pessoa Física				1.000,00	1.000,00
8 244 813 2.172	DISTRIBUIÇÃO DE MATERIAL DE CONSTRUÇÃO				5.000,00	5.000,00
	3.3.90.32 Material, Bem ou Serviço para Distribuição Gratuita				5.000,00	5.000,00
8 244 815 1.280	GESTÃO DO SUAS			17.000,00	249.000,00	266.000,00
	AQUISIÇÃO DE MÓVEIS, MÁQUINAS E EQUIPAMENTOS DIVERSOS PARA O IGD-SUAS E/OU IGD-PBF			17.000,00		17.000,00
	Equipamentos e Material Permanente			17.000,00		17.000,00
8 244 815 2.173	MANUTENÇÃO DO ÍNDICE DE GESTÃO DESCENTRALIZADA DO SUAS (IGD-SUAS)				44.000,00	44.000,00
	3.3.90.14 Diárias - Civil				11.000,00	11.000,00
	3.3.90.30 Material de Consumo				7.000,00	7.000,00
	3.3.90.36 Outros Serviços de Terceiros - Pessoa Física				22.000,00	22.000,00
	3.3.90.39 Outros Serviços de Terceiros - Pessoa Jurídica				4.000,00	4.000,00
8 244 815 2.174	MANUTENÇÃO DE AÇÕES DE ENFRENTAMENTO A COVID-19 - CUSTEIO.				6.000,00	6.000,00
	3.3.90.30 Material de Consumo				2.000,00	2.000,00
	3.3.90.36 Outros Serviços de Terceiros - Pessoa Física				2.000,00	2.000,00
	3.3.90.39 Outros Serviços de Terceiros - Pessoa Jurídica				2.000,00	2.000,00
8 244 815 2.858	MANUTENÇÃO DO ÍNDICE DE GESTÃO DESCENTRALIZADA DO PROGRAMA BOLSA FAMÍLIA (IGD-PBF)				29.000,00	29.000,00
	3.3.90.14 Diárias - Civil				1.000,00	1.000,00
	3.3.90.30 Material de Consumo				15.000,00	15.000,00
	3.3.90.36 Outros Serviços de Terceiros - Pessoa Física				3.000,00	3.000,00
	3.3.90.39 Outros Serviços de Terceiros - Pessoa Jurídica				10.000,00	10.000,00
8 244 815 2.870	Manutenção do Índice de Gestão Descentralizada - Programa Auxílio Brasil				170.000,00	170.000,00
	3.3.90.14 Diárias - Civil				5.000,00	5.000,00
	3.3.90.30 Material de Consumo				30.000,00	30.000,00
	3.3.90.36 Outros Serviços de Terceiros - Pessoa Física				100.000,00	100.000,00
	3.3.90.39 Outros Serviços de Terceiros - Pessoa Jurídica				35.000,00	35.000,00
8 244 816 2.163	PROTEÇÃO SOCIAL ESPECIAL DE ALTA COMPLEXIDADE				95.000,00	95.000,00
	MANUTENÇÃO DE SERVIÇO DE ACOLOHIMENTO INSTITUCIONAL PARA ADULTOS E FAMILIAS				6.000,00	6.000,00
	3.3.90.30 Material de Consumo				2.000,00	2.000,00
	3.3.90.36 Outros Serviços de Terceiros - Pessoa Física				2.000,00	2.000,00
	3.3.90.39 Outros Serviços de Terceiros - Pessoa Jurídica				2.000,00	2.000,00
8 244 816 2.175	MANUTENÇÃO DE AÇÕES E SERVIÇOS DE PROTEÇÃO EM SITUAÇÕES DE CALAMIDADES PÚBLICAS E DE EMERGÊNCIA.				15.000,00	15.000,00
	3.3.90.32 Material, Bem ou Serviço para Distribuição Gratuita				5.000,00	5.000,00
	3.3.90.48 Outros Auxílios Financeiros a Pessoas Físicas				10.000,00	10.000,00



MUNICÍPIO DE CHÃ GRANDE

AV SÃO JOSÉ, 101 - CENTRO - 55.636-000 - Chã Grande/ PE
CNPJ: 11.049.806/0001-90

Usuário: Lemilson Luiz de Oliveira
Chave de Autenticação: 1639-9286-479
Página: 35 / 40

Anexo 6 da Lei Nº 4.320/64 - Programa de Trabalho

Valores em R\$ - Período: Orçamento/2023

Unidade Orçamentária: 7002 - FUNDO MUNICIPAL DE ASSISTÊNCIA SOCIAL						
Código	Especificação	Não Orçamentária	Operação Especial	Projetos	Atividades	Total
8 244 816 2.178	AÇÕES E SERVIÇOS DE ACOLHIMENTO PARA ASSISTÊNCIA INTEGRAL A MULHER				74.000,00	74.000,00
3.1.90.04	Contratação por Tempo Determinado				30.000,00	30.000,00
3.3.90.14	Diárias - Civil				2.000,00	2.000,00
3.3.90.30	Material de Consumo				32.000,00	32.000,00
3.3.90.36	Outros Serviços de Terceiros - Pessoa Física				2.000,00	2.000,00
3.3.90.39	Outros Serviços de Terceiros - Pessoa Jurídica				8.000,00	8.000,00
8 244 2702	PROTEÇÃO SOCIAL ESPECIAL DE MÉDIA COMPLEXIDADE			271.000,00	467.000,00	738.000,00
8 244 2702 1.293	CONSTRUÇÃO, REFORMA E/OU AMPLIAÇÃO DE CREAS.			70.000,00	70.000,00	70.000,00
4.4.90.51	Obras e Instalações			201.000,00	201.000,00	201.000,00
8 244 2702 1.294	AQUISIÇÃO DE MÓVEIS, MÁQUINAS E EQUIPAMENTOS DIVERSOS PARA O CREAS.			201.000,00	201.000,00	201.000,00
4.4.90.52	Equipamentos e Material Permanente			201.000,00	201.000,00	201.000,00
8 244 2702 2.159	MANUTENÇÃO DO SERVIÇO DE PROTEÇÃO SOCIAL ESPECIAL PARA PORTADORES DE NECESSIDADES ESPECIAIS, IDOSOS E SUAS FAMÍLIAS			15.000,00	15.000,00	15.000,00
3.3.90.30	Material de Consumo			5.000,00	5.000,00	5.000,00
3.3.90.36	Outros Serviços de Terceiros - Pessoa Física			5.000,00	5.000,00	5.000,00
3.3.90.39	Outros Serviços de Terceiros - Pessoa Jurídica			5.000,00	5.000,00	5.000,00
8 244 2702 2.860	MANUTENÇÃO DO SERVIÇO DE PAIF NO ÂMBITO DO CREAS.			452.000,00	452.000,00	452.000,00
3.1.90.04	Contratação por Tempo Determinado			3.000,00	3.000,00	3.000,00
3.1.90.11	Vencimentos e Vantagens Fixas - Pessoal Civil			220.000,00	220.000,00	220.000,00
3.1.90.13	Obrigações Patronais			40.000,00	40.000,00	40.000,00
3.1.90.94	Indenizações e Restituições Trabalhistas			40.000,00	40.000,00	40.000,00
3.1.91.13	Obrigações Patronais			15.000,00	15.000,00	15.000,00
3.3.90.08	Outros Benefícios Assistenciais do servidor e do militar			1.000,00	1.000,00	1.000,00
3.3.90.14	Diárias - Civil			2.000,00	2.000,00	2.000,00
3.3.90.30	Material de Consumo			39.000,00	39.000,00	39.000,00
3.3.90.36	Outros Serviços de Terceiros - Pessoa Física			70.000,00	70.000,00	70.000,00
3.3.90.39	Outros Serviços de Terceiros - Pessoa Jurídica			21.000,00	21.000,00	21.000,00
3.3.90.92	Despesas de Exercícios Anteriores			1.000,00	1.000,00	1.000,00
8 306	Alimentação e Nutrição			15.000,00	45.000,00	60.000,00
8 306 812	GESTÃO DO FUNDO MUNICIPAL DE ASSISTÊNCIA SOCIAL			15.000,00	45.000,00	60.000,00
8 306 812 1.308	Aquisição de Móveis, Equipamentos e material permanente para a cozinha comunitária			15.000,00	15.000,00	15.000,00
4.4.90.52	Equipamentos e Material Permanente			15.000,00	15.000,00	15.000,00
8 306 812 2.871	Implantação e manutenção de cozinha comunitária no Município			45.000,00	45.000,00	60.000,00
3.3.90.14	Diárias - Civil			5.000,00	5.000,00	10.000,00
3.3.90.30	Material de Consumo			10.000,00	10.000,00	10.000,00
3.3.90.36	Outros Serviços de Terceiros - Pessoa Física			10.000,00	10.000,00	10.000,00
3.3.90.39	Outros Serviços de Terceiros - Pessoa Jurídica			10.000,00	10.000,00	10.000,00
3.3.90.47	Obrigações Tributárias e Contributivas			10.000,00	10.000,00	10.000,00
8 333	Empregabilidade			6.000,00	13.000,00	19.000,00
8 333 811	INCLUSÃO PRODUTIVA DE PESSOAS EM SITUAÇÃO DE VULNERABILIDADE			6.000,00	13.000,00	19.000,00
8 333 811 1.93	ESTRUTURAÇÃO, ADEQUAÇÃO E AMPLIAÇÃO NO PROGRAMA DE INCLUSÃO			6.000,00	6.000,00	6.000,00

VISTO
do Conselho de
DESENVOLVIMENTO

MUNICÍPIO DE CHÃ GRANDE

AV SÃO JOSÉ, 101 - CENTRO - 55.636-000 - Chã Grande/ PE
CNPJ: 11.049.806/0001-90

Usuário: Lenilson Luiz de Oliveira
Chave de Autenticação
1639-9286-479
Página
36 / 40

Anexo 6 da Lei Nº 4.320/64 - Programa de Trabalho

Valores em R\$ - Período: Orçamento/2023

Unidade Orçamentária: 7002 - FUNDO MUNICIPAL DE ASSISTÊNCIA SOCIAL

Código	Especificação	Não Orçamentária	Operação Especial	Projetos	Atividades	Total
PRODUTIVA						
4.4.90.51	Obras e Instalações			5.000,00		5.000,00
4.4.90.52	Equipamentos e Material Permanente			1.000,00		1.000,00
8 333 811 2.168	QUALIFICAÇÃO PROFISSIONAL E EMPREGABILIDADE.				6.000,00	6.000,00
3.3.90.30	Material de Consumo				1.000,00	1.000,00
3.3.90.36	Outros Serviços de Terceiros - Pessoa Física				2.000,00	2.000,00
3.3.90.39	Outros Serviços de Terceiros - Pessoa Jurídica				2.000,00	2.000,00
3.3.90.48	Outros Auxílios Financeiros a Pessoas Físicas				1.000,00	1.000,00
8 333 811 2.179	MANUTENÇÃO DE AÇÕES DE INCLUSÃO PRODUTIVA				7.000,00	7.000,00
3.3.90.30	Material de Consumo				2.000,00	2.000,00
3.3.90.32	Material, Bem ou Serviço para Distribuição Gratuita				1.000,00	1.000,00
3.3.90.36	Outros Serviços de Terceiros - Pessoa Física				2.000,00	2.000,00
3.3.90.39	Outros Serviços de Terceiros - Pessoa Jurídica				2.000,00	2.000,00
Total da Unidade Orçamentária						5.739.200,00

Unidade Orçamentária: 7003 - FUNDECA

Código	Especificação	Não Orçamentária	Operação Especial	Projetos	Atividades	Total
8 122	Assistência Social			60.000,00	616.900,00	676.900,00
8 122 822	Administração Geral			60.000,00	434.000,00	494.000,00
8 122 822 1.95	GESTÃO ADMINISTRATIVA DO FUNDO MUNICIPAL DOS DIREITOS DA CRIANÇA E DO ADOLESCENTE			60.000,00	434.000,00	494.000,00
8 122 822 1.282	ESTRUTURAÇÃO DO CONSELHO TUTELAR			30.000,00		30.000,00
4.4.90.52	Equipamentos e Material Permanente			30.000,00		30.000,00
8 122 822 1.282	AQUISIÇÃO DE MÓVEIS, MÁQUINAS E EQUIPAMENTOS PARA O FUNDECA			30.000,00		30.000,00
4.4.90.52	Equipamentos e Material Permanente			30.000,00		30.000,00
8 122 822 2.181	MANUTENÇÃO DAS ATIVIDADES DO FUNDECA				56.000,00	56.000,00
3.3.90.14	Diárias - Civil				1.000,00	1.000,00
3.3.90.30	Material de Consumo				30.000,00	30.000,00
3.3.90.36	Outros Serviços de Terceiros - Pessoa Física				5.000,00	5.000,00
3.3.90.39	Outros Serviços de Terceiros - Pessoa Jurídica				20.000,00	20.000,00
8 122 822 2.184	ACÇÕES DE APOIO OPERACIONAL E TÉCNICO DE FORTALECIMENTO DO CONSELHO TUTELAR				378.000,00	378.000,00
3.1.90.11	Vencimentos e Vantagens Fixas - Pessoal Civil				200.000,00	200.000,00
3.1.90.13	Obrigações Patronais				40.000,00	40.000,00
3.1.90.94	Indenizações e Restituições Trabalhistas				8.000,00	8.000,00
3.3.90.14	Diárias - Civil				20.000,00	20.000,00
3.3.90.30	Material de Consumo				40.000,00	40.000,00
3.3.90.36	Outros Serviços de Terceiros - Pessoa Física				30.000,00	30.000,00
3.3.90.39	Outros Serviços de Terceiros - Pessoa Jurídica				40.000,00	40.000,00
8 243	Assistência à Criança e ao Adolescente				182.900,00	182.900,00
8 243 802	PROTEÇÃO SOCIAL BÁSICA				89.000,00	89.000,00
8 243 802 2.188	CENTRO DA JUVENTUDE				89.000,00	89.000,00
3.1.90.04	Contratação por Tempo Determinado				4.000,00	4.000,00
3.1.90.11	Vencimentos e Vantagens Fixas - Pessoal Civil				30.000,00	30.000,00

VISTO
Chã Grande de de
PRESIDENTE

MUNICÍPIO DE CHÃ GRANDE

AV. SÃO JOSÉ, 101 - CENTRO - 55.635-000 - Chã Grande/ PE
CNPJ: 11.049.806/0001-90


Usuário: Lemilson Luiz de Oliveira
Chave de Autenticação
1639-9286-479
Página
37 / 40

Anexo 6 da Lei Nº 4.320/64 - Programa de Trabalho

Valores em R\$ - Período: Orçamento/2023

Unidade Orçamentária: 7003 - FUNDECA	Unidade Orçamentária	Operação Especial	Projetos	Atividades	Total
	Código	Especificação			
	3.3.90.14	Diárias - Civil		1.000,00	1.000,00
	3.3.90.30	Material de Consumo		2.000,00	2.000,00
	3.3.90.36	Outros Serviços de Terceiros - Pessoa Física		50.000,00	50.000,00
	3.3.90.39	Outros Serviços de Terceiros - Pessoa Jurídica		2.000,00	2.000,00
8 243 816		PROTEÇÃO SOCIAL ESPECIAL DE ALTA COMPLEXIDADE		73.900,00	73.900,00
8 243 816 2.182		COMBATE AO ABUSO SEXUAL DE CRIANÇAS E ADOLESCENTES		3.000,00	3.000,00
	3.3.90.30	Material de Consumo		1.000,00	1.000,00
	3.3.90.36	Outros Serviços de Terceiros - Pessoa Física		1.000,00	1.000,00
	3.3.90.39	Outros Serviços de Terceiros - Pessoa Jurídica		1.000,00	1.000,00
8 243 816 2.186		MANUTENÇÃO DE SERVIÇOS DE ACOLHIMENTO INSTITUCIONAL PARA CRIANÇAS E ADOLESCENTES.		70.900,00	70.900,00
	3.3.90.30	Material de Consumo		1.000,00	1.000,00
	3.3.90.36	Outros Serviços de Terceiros - Pessoa Física		1.000,00	1.000,00
	3.3.90.39	Outros Serviços de Terceiros - Pessoa Jurídica		68.900,00	68.900,00
8 243 2702		PROTEÇÃO SOCIAL ESPECIAL DE MÉDIA COMPLEXIDADE		20.000,00	20.000,00
8 243 2702 2.183		MANUTENÇÃO DE GESTÃO DAS AÇÕES ESTRATÉGICAS DO PROGRAMA DE ERRADICAÇÃO DO TRABALHO INFANTIL - AEPETI		3.000,00	3.000,00
	3.3.90.30	Material de Consumo		1.000,00	1.000,00
	3.3.90.36	Outros Serviços de Terceiros - Pessoa Física		1.000,00	1.000,00
	3.3.90.39	Outros Serviços de Terceiros - Pessoa Jurídica		1.000,00	1.000,00
8 243 2702 2.187		MANUTENÇÃO DO SERVIÇO DE PROTEÇÃO SOCIAL A ADOLESCENTES EM CUMPRIMENTO SE MEDIDA SOCIOEDUCATIVA DE LIBERDADE ASSISTIDA (LA) E DE PRESTAÇÃO DE SERVIÇO A COMUNIDADE (PSC)		17.000,00	17.000,00
	3.3.90.30	Material de Consumo		1.000,00	1.000,00
	3.3.90.36	Outros Serviços de Terceiros - Pessoa Física		1.000,00	1.000,00
	3.3.90.39	Outros Serviços de Terceiros - Pessoa Jurídica		15.000,00	15.000,00
Total da Unidade Orçamentária			60.000,00	616.900,00	676.900,00
Total da Unidade Gestora			524.000,00	5.901.100,00	6.425.100,00

Unidade Gestora: 9 - Câmara Municipal de Chã Grande	Unidade Orçamentária: 1001 - CORPO DELIBERATIVO DA SECRETARIA DA CÂMARA	Unidade Orçamentária	Operação Especial	Projetos	Atividades	Total
		Código	Especificação			
1			Legislativa	85.000,00	3.026.000,00	3.111.000,00
1 31			Ação Legislativa	85.000,00	3.026.000,00	3.111.000,00
1 31 101			GESTÃO ADMINISTRATIVA DA CÂMARA MUNICIPAL	85.000,00	3.026.000,00	3.111.000,00
1 31 101 1.2			CONSTRUÇÃO, REFORMA E/OU AMPLIAÇÃO DO PRÉDIO DO PODER LEGISLATIVO	10.000,00		10.000,00
			Obras e Instalações	10.000,00		10.000,00
1 31 101 1.3			AQUISIÇÃO DE VEÍCULOS PARA O PODER LEGISLATIVO	60.000,00		60.000,00
			Equipamentos e Material Permanente	60.000,00		60.000,00
1 31 101 1.4			AQUISIÇÃO DE EQUIPAMENTOS DE INFORMÁTICA, PERIFÉRICOS EM GERAL E PROGRAMAS	15.000,00		15.000,00
			Equipamentos e Material Permanente	15.000,00		15.000,00
1 31 101 2.1			GESTÃO ADMINISTRATIVA DA UNIDADE	1.007.000,00		1.007.000,00
			Vencimentos e Vantagens Fixas - Pessoal Civil	574.000,00		574.000,00



MUNICÍPIO DE CHÃ GRANDE

AV SÃO JOSÉ, 101 - CENTRO - 55.636-000 - Chã Grande/ PE
CNPJ: 11.049.806/0001-90

Usuário: Lenilson Luiz de Oliveira

Chave de Autenticação
1639-9286-479

Página
38 / 40

Anexo 6 da Lei Nº 4.320/64 - Programa de Trabalho

Valores em R\$ - Período: Orçamento/2023

Código	Especificação	Não Orçamentária	Operação Especial	Projetos	Atividades	Total
1 31 101 2.2	3.1.90.16 Outras Despesas Variáveis - Pessoal Civil				5.000,00	5.000,00
	3.3.90.14 Diárias - Civil				50.000,00	50.000,00
	3.3.90.18 Auxílio Financeiro a Estudantes				10.000,00	10.000,00
	3.3.90.30 Material de Consumo				84.000,00	84.000,00
	3.3.90.36 Outros Serviços de Terceiros - Pessoa Física				84.000,00	84.000,00
	3.3.90.39 Outros Serviços de Terceiros - Pessoa Jurídica				200.000,00	200.000,00
	SUBSÍDIOS DOS VEREADORES				1.110.000,00	1.110.000,00
	Vencimentos e Vantagens Fixas - Pessoal Civil				1.110.000,00	1.110.000,00
1 31 101 2.3	CONCESSÃO DE DIÁRIAS A VEREADORES				150.000,00	150.000,00
	Diárias - Civil				150.000,00	150.000,00
1 31 101 2.4	CONSULTORIAS E ASSESSORIAS TÉCNICAS				100.000,00	100.000,00
	Serviços de Consultoria				100.000,00	100.000,00
1 31 101 2.5	DESPESAS DE OBRIGAÇÕES VINDAS DE EXERCÍCIOS ANTERIORES				10.000,00	10.000,00
	Despesas de Exercícios Anteriores				5.000,00	5.000,00
	Despesas de Exercícios Anteriores				5.000,00	5.000,00
1 31 101 2.6	DESPESAS COM PASSAGENS E LOCOMOÇÃO				10.000,00	10.000,00
	Passagens e Despesas com Locomoção				10.000,00	10.000,00
1 31 101 2.7	VERBA INDENIZATÓRIA PELO EXERCÍCIO DA PRESIDÊNCIA DO PODER LEGISLATIVO				95.000,00	95.000,00
	Indenizações e Restituições				95.000,00	95.000,00
1 31 101 2.8	RECOLHIMENTO DA CONTRIBUIÇÃO PREVIDENCIÁRIA PATRONAL				441.000,00	441.000,00
	Obrigações Patronais				430.000,00	430.000,00
	Obrigações Patronais				5.000,00	5.000,00
	Obrigações Tributárias e Contributivas				6.000,00	6.000,00
1 31 101 2.9	DESPESAS COM CERIMONIAL E EVENTOS DO PODER LEGISLATIVO				15.000,00	15.000,00
	Material de Consumo				5.000,00	5.000,00
	Outros Serviços de Terceiros - Pessoa Física				5.000,00	5.000,00
	Outros Serviços de Terceiros - Pessoa Jurídica				5.000,00	5.000,00
1 31 101 2.10	LOCAÇÃO E MANUTENÇÃO DE VEÍCULOS				11.000,00	11.000,00
	Material de Consumo				3.000,00	3.000,00
	Outros Serviços de Terceiros - Pessoa Física				5.000,00	5.000,00
	Outros Serviços de Terceiros - Pessoa Jurídica				3.000,00	3.000,00
1 31 101 2.11	DIVULGAÇÃO INSTITUCIONAL				15.000,00	15.000,00
	Material de Consumo				5.000,00	5.000,00
	Outros Serviços de Terceiros - Pessoa Física				5.000,00	5.000,00
	Outros Serviços de Terceiros - Pessoa Jurídica				5.000,00	5.000,00
1 31 101 2.12	TREINAMENTO, CAPACITAÇÃO E QUALIFICAÇÃO DE AGENTES PÚBLICOS				11.000,00	11.000,00
	Outros Serviços de Terceiros - Pessoa Física				5.000,00	5.000,00
	Outros Serviços de Terceiros - Pessoa Jurídica				6.000,00	6.000,00
1 31 101 2.13	MODERNIZAÇÃO ADMINISTRATIVA E INFORMATIZAÇÃO DOS PROC. DA CÂMARA DE VEREADORES				15.000,00	15.000,00
	Serviços de Consultoria				5.000,00	5.000,00
	Outros Serviços de Terceiros - Pessoa Física				5.000,00	5.000,00
	Outros Serviços de Terceiros - Pessoa Jurídica				5.000,00	5.000,00

VISTO
Chã Grande de de
PRESIDENTE

MUNICÍPIO DE CHÁ GRANDE

AV SÃO JOSÉ, 101 - CENTRO - 55.636-000 - Chá Grande/ PE
CNPJ: 11.049.806/0001-90

Usuário: Lenilson Luiz de Oliveira
Chave de Autenticação
1639-9286-479
Página
39 / 40

Anexo 6 da Lei Nº 4.320/64 - Programa de Trabalho

Valores em R\$ - Período: Orçamento/2023

Unidade Orcamentaria: 1001 - CORPO DELIBERATIVO DA SECRETARIA DA CÂMARA						
Código	Especificação	Não Orcamentaria	Operação Especial	Projetos	Atividades	Total
1 31 101 2.14	MANUTENÇÃO DO SISTEMA DE CONTROLE INTERNO DA CÂMARA DE VEREADORES				36.000,00	36.000,00
3.1.90.11	Vencimentos e Vantagens Fixas - Pessoal Civil				15.000,00	15.000,00
3.1.90.13	Obrigações Patronais				5.000,00	5.000,00
3.1.91.13	Obrigações Patronais				1.000,00	1.000,00
3.3.90.30	Material de Consumo				5.000,00	5.000,00
3.3.90.36	Outros Serviços de Terceiros - Pessoa Física				5.000,00	5.000,00
3.3.90.39	Outros Serviços de Terceiros - Pessoa Jurídica				5.000,00	5.000,00
28	Encargos Especiais		9.000,00			9.000,00
28 31	Ação Legislativa		9.000,00			9.000,00
28 31 101	GESTÃO ADMINISTRATIVA DA CÂMARA MUNICIPAL		9.000,00			9.000,00
28 31 101 0.1	AMORTIZAÇÃO DE DÍVIDAS CONTRAÍDAS JUNTO A OUTROS ÓRGÃOS PÚBLICOS		9.000,00			9.000,00
3.3.90.93	Indenizações e Restituições		4.000,00			4.000,00
4.6.90.71	Principal da Dívida Contratual Resgatada		5.000,00			5.000,00
Total da Unidade Orcamentaria		9.000,00	9.000,00	85.000,00	3.026.000,00	3.120.000,00
Total da Unidade Gestora		9.000,00	9.000,00	85.000,00	3.026.000,00	3.120.000,00
Unidade Gestora: 10 - Instituto de Previdencia Chá - Grande (CHAPREV)						
Unidade Orcamentaria: 9004 - FUNDO DE PREVIDÊNCIA CHÁ GRANDE						
Código	Especificação	Não Orcamentaria	Operação Especial	Projetos	Atividades	Total
4	Administração			15.000,00	465.000,00	480.000,00
4 122	Administração Geral			15.000,00	465.000,00	480.000,00
4 122 901	MANUTENÇÃO DO REGIME PRÓPRIO DE PREVIDÊNCIA			15.000,00	465.000,00	480.000,00
4 122 901 1.96	EXECUÇÃO DE OBRAS, AQUISIÇÃO DE IMÓVEIS, MÓVEIS, MÁQUINAS E EQUIPAMENTOS DIVERSOS			15.000,00		15.000,00
4.4.90.51	Obras e Instalações			5.000,00		5.000,00
4.4.90.52	Equipamentos e Material Permanente			5.000,00		5.000,00
4.4.90.61	Aquisição de Imóveis			5.000,00		5.000,00
4 122 901 2.189	GESTÃO ADMINISTRATIVA DO CHÁPREV				445.000,00	445.000,00
3.1.90.04	Contratação por Tempo Determinado				5.000,00	5.000,00
3.1.90.11	Vencimentos e Vantagens Fixas - Pessoal Civil				125.000,00	125.000,00
3.1.90.13	Obrigações Patronais				10.000,00	10.000,00
3.1.91.13	Obrigações Patronais				20.000,00	20.000,00
3.3.90.14	Diárias - Civil				5.000,00	5.000,00
3.3.90.30	Material de Consumo				5.000,00	5.000,00
3.3.90.33	Passagens e Despesas com Locomoção				5.000,00	5.000,00
3.3.90.35	Serviços de Consultoria				125.000,00	125.000,00
3.3.90.36	Outros Serviços de Terceiros - Pessoa Física				10.000,00	10.000,00
3.3.90.39	Outros Serviços de Terceiros - Pessoa Jurídica				125.000,00	125.000,00
3.3.90.47	Obrigações Tributárias e Contributivas				5.000,00	5.000,00
3.3.90.92	Despesas de Exercícios Anteriores				5.000,00	5.000,00
4 122 901 2.190	CAPACITAÇÃO DE SERVIDORES DO CHÁPREV				20.000,00	20.000,00
3.3.90.14	Diárias - Civil				5.000,00	5.000,00
3.3.90.36	Outros Serviços de Terceiros - Pessoa Física				5.000,00	5.000,00



MUNICÍPIO DE CHÃ GRANDE

AV SÃO JOSÉ, 101 - CENTRO - 55.636-000 - Chã Grande/ PE
 CNPJ: 11.049.806/0001-90

Usuário: Lemilson Luiz de Oliveira

Chave de Autenticação
1639-9286-479


Página
40 / 40

Anexo 6 da Lei Nº 4.320/64 - Programa de Trabalho

Valores em R\$ - Período: Orçamento/2023

Unidade Orçamentária:	9004 - FUNDO DE PREVIDÊNCIA CHÃ GRANDE					
Código	Especificação	Não Orçamentária	Operação Especial	Projetos	Atividades	Total
3.3.90.39	Outros Serviços de Terceiros - Pessoa Jurídica				10.000,00	10.000,00
9	Previdência Social				10.510.000,00	10.510.000,00
9 272	Previdência do Regime Estatutário				10.510.000,00	10.510.000,00
9 272 901	MANUTENÇÃO DO REGIME PRÓPRIO DE PREVIDÊNCIA				10.510.000,00	10.510.000,00
9 272 901 2.191	CONCESSÃO DE BENEFÍCIOS PREVIDENCIÁRIOS				10.510.000,00	10.510.000,00
3.1.90.01	Aposentadorias, Reserva Remunerada e Reformas				9.500.000,00	9.500.000,00
3.1.90.03	Pensões				1.000.000,00	1.000.000,00
3.1.90.92	Despesas de Exercícios Anteriores				5.000,00	5.000,00
3.3.90.08	Outros Benefícios Assistenciais do servidor e do militar				5.000,00	5.000,00
28	Encargos Especiais		10.000,00			10.000,00
28 846	Outros Encargos Especiais		10.000,00			10.000,00
28 846 0	Operações Especiais		10.000,00			10.000,00
28 846 0 0.7	INDENIZAÇÕES E RESTITUIÇÕES		5.000,00			5.000,00
	Indenizações e Restituições		5.000,00			5.000,00
28 846 0 0.8	PRECATÓRIOS E SENTENÇAS JUDICIAIS		5.000,00			5.000,00
	Sentenças Judiciais		3.000,00			3.000,00
	Sentenças Judiciais		2.000,00			2.000,00
Total da Unidade Orçamentária		10.000,00	10.000,00	15.000,00	10.975.000,00	11.000.000,00
Total da Unidade Gestora		10.000,00	10.000,00	15.000,00	10.975.000,00	11.000.000,00
TOTAL GERAL		2.123.000,00	16.536.400,00	16.536.400,00	123.420.600,00	142.080.000,00

Entidades Consolidadas: Prefeitura Municipal de Chã Grande, Fundo Municipal de Saúde de Chã Grande, Fundo Municipal de Assistência Social de Chã Grande, Instituto de Previdência dos Servidores Municipais de Chã Grande, Consórcio Público dos Municípios da Mata Sul Pernambucana - COMSUL, Câmara Municipal de Chã Grande (Dados externos até 2018), Instituto de Previdência Chã - Grande (CHAPREV) - (Dados externos até 2018), Câmara Municipal de Chã Grande, Instituto de Previdência Chã - Grande (CHAPREV)



MUNICÍPIO DE CHÃ GRANDE

AV SÃO JOSÉ, 101 - CENTRO - 55.636-000 - Chã Grande/ PE
CNPJ: 11.049.806/0001-90

Usuário: Lemilson Luiz de Oliveira

Chave de Autenticação
2079-1986-229

Página
1 / 5

Anexo 7 da Lei Nº 4.320/64 - Programa de Trabalho de Governo - Demonstrativo de Funções, Subfunções e Programas por Projetos e Atividades

Valores em R\$ - Período: Orçamento/2023						
Código	Especificação	Não Orçamentária	Operação Especial	Projetos	Atividades	Total
1	Legislativa			85.000,00	3.026.000,00	3.111.000,00
1 31	Ação Legislativa			85.000,00	3.026.000,00	3.111.000,00
1 31 101	GESTÃO ADMINISTRATIVA DA CÂMARA MUNICIPAL			85.000,00	3.026.000,00	3.111.000,00
4	Administração			295.000,00	12.020.790,00	12.315.790,00
4 121	Planejamento e Orçamento			10.000,00	783.000,00	793.000,00
4 121 401	GESTÃO SUPERIOR DO MUNICÍPIO			5.000,00	548.000,00	553.000,00
4 121 417	GESTÃO DA SECRETARIA DE PLANEJAMENTO			5.000,00	235.000,00	240.000,00
4 122	Administração Geral			265.000,00	8.827.100,00	9.092.100,00
4 122 401	GESTÃO SUPERIOR DO MUNICÍPIO			10.000,00	1.583.000,00	1.593.000,00
4 122 402	GESTÃO DA SECRETARIA DE ADMINISTRAÇÃO			130.000,00	3.311.100,00	3.441.100,00
4 122 403	GESTÃO DA SECRETARIA DE FINANÇAS			12.000,00	2.053.000,00	2.065.000,00
4 122 404	CONSORCIOS E COOPERAÇÕES TÉCNICO-FINANCEIRAS COM ENTES FEDERADOS			21.000,00	780.000,00	801.000,00
4 122 407	GUARDA MUNICIPAL			5.000,00	247.000,00	252.000,00
4 122 408	APOIO AOS CONSELHOS E RELAÇÕES COM A SOCIEDADE CIVIL				4.000,00	4.000,00
4 122 413	MODERNIZAÇÃO DA ESTRUTURA FÍSICA DE APOIO ADMINISTRATIVO			60.000,00		60.000,00
4 122 414	APOIO AS INSTITUIÇÕES SEM FINS LUCRATIVOS				5.000,00	5.000,00
4 122 415	GESTÃO ADMINISTRATIVA DO PATRIMÔNIO MUNICIPAL				3.000,00	3.000,00
4 122 418	GESTÃO ADMINISTRATIVA DO CONSORCIO			2.000,00	45.000,00	47.000,00
4 122 501	PARCERIA COM O EXERCITO BRASILEIRO				12.000,00	12.000,00
4 122 901	MANUTENÇÃO DO REGIME PRÓPRIO DE PREVIDÊNCIA			15.000,00	465.000,00	480.000,00
4 122 1801	GESTÃO DE POLÍTICAS DE MEIO AMBIENTE E RECURSOS HÍDRICOS			10.000,00	319.000,00	329.000,00
4 123	Administração Financeira			10.000,00	1.868.690,00	1.878.690,00
4 123 403	GESTÃO DA SECRETARIA DE FINANÇAS			10.000,00	1.658.690,00	1.658.690,00
4 123 412	MODERNIZAÇÃO DO SISTEMA DE ARRECAÇÃO			10.000,00		220.000,00
4 124	Controle Interno				459.000,00	459.000,00
4 124 416	PROGRAMA MUNICIPAL DE CONTROLE INTERNO			10.000,00	459.000,00	459.000,00
4 126	Tecnologia da Informação					10.000,00
4 126 416	PROGRAMA MUNICIPAL DE CONTROLE INTERNO			10.000,00		10.000,00
4 128	Formação de Recursos Humanos				8.000,00	8.000,00
4 128 406	INFORMATIZAÇÃO E APERFEIÇOAMENTO DA ADMINISTRAÇÃO MUNICIPAL				8.000,00	8.000,00
4 131	Comunicação Social				75.000,00	75.000,00
4 131 409	COMUNICAÇÃO INSTITUCIONAL E CERIMONIAL				75.000,00	75.000,00
6	Segurança Pública				7.000,00	7.000,00
6 182	Defesa Civil				7.000,00	7.000,00
6 182 601	PARCERIA EM SEGURANÇA E DEFESA CIVIL				7.000,00	7.000,00
8	Assistência Social			524.000,00	5.901.100,00	6.425.100,00
8 122	Administração Geral			108.000,00	1.393.000,00	1.501.000,00
8 122 801	GESTÃO DA POLÍTICA DE ASSISTÊNCIA SOCIAL				9.000,00	9.000,00
8 122 812	GESTÃO DO FUNDO MUNICIPAL DE ASSISTÊNCIA SOCIAL			48.000,00	950.000,00	998.000,00
8 122 822	GESTÃO ADMINISTRATIVA DO FUNDO MUNICIPAL DOS DIREITOS DA CRIANÇA E DO ADOLESCENTE			60.000,00	434.000,00	494.000,00
8 241	Assistência ao Idoso			2.000,00	586.000,00	588.000,00
8 241 802	PROTEÇÃO SOCIAL BÁSICA				578.000,00	578.000,00
8 241 2706	INSTITUCIONALIZAÇÃO DA POLÍTICA PÚBLICA VOLTADAS A PESSOA IDOSA			2.000,00	8.000,00	10.000,00
8 243	Assistência à Criança e ao Adolescente			10.000,00	1.353.900,00	1.363.900,00
8 243 802	PROTEÇÃO SOCIAL BÁSICA				713.000,00	713.000,00
8 243 816	PROTEÇÃO SOCIAL ESPECIAL DE ALTA COMPLEXIDADE				73.900,00	73.900,00
8 243 2702	PROTEÇÃO SOCIAL ESPECIAL DE MÉDIA COMPLEXIDADE				20.000,00	20.000,00
8 243 2704	PRIMEIRA INFÂNCIA NO SUAS			10.000,00	547.000,00	557.000,00



MUNICÍPIO DE CHÃ GRANDE

AV SÃO JOSÉ, 101 - CENTRO - 55.636-000 - Chã Grande/ PE
CNPJ: 11.049.806/0001-90

Usuário: Lenilson Luiz de Oliveira
Chave de Autenticação
2079-1986-229

Página
2 / 5

Anexo 7 da Lei Nº 4.320/64 - Programa de Trabalho de Governo - Demonstrativo de Funções, Subfunções e Programas por Projetos e Atividades

Valores em R\$ - Período: Orçamento/2023

Código	Especificação	Não Orçamentária	Operação Especial	Projetos	Atividades	Total
8 244	Assistência Comunitária			383.000,00	2.510.200,00	2.893.200,00
8 244 802	PROTEÇÃO SOCIAL BÁSICA			95.000,00	844.200,00	939.200,00
8 244 810	SEGURANÇA ALIMENTAR E NUTRICIONAL - SAN				400.000,00	400.000,00
8 244 812	GESTÃO DO FUNDO MUNICIPAL DE ASSISTÊNCIA SOCIAL				42.000,00	42.000,00
8 244 813	ASSISTÊNCIA SOCIAL GERAL				413.000,00	413.000,00
8 244 815	GESTÃO DO SUAS			17.000,00	249.000,00	266.000,00
8 244 816	PROTEÇÃO SOCIAL ESPECIAL DE ALTA COMPLEXIDADE				95.000,00	95.000,00
8 244 2702	PROTEÇÃO SOCIAL ESPECIAL DE MÉDIA COMPLEXIDADE			271.000,00	467.000,00	738.000,00
8 306	Alimentação e Nutrição			15.000,00	45.000,00	60.000,00
8 306 812	GESTÃO DO FUNDO MUNICIPAL DE ASSISTÊNCIA SOCIAL			6.000,00	13.000,00	19.000,00
8 333	Empregabilidade			6.000,00	13.000,00	19.000,00
8 333 811	INCLUSÃO PRODUTIVA DE PESSOAS EM SITUAÇÃO DE VULNERABILIDADE			6.000,00	13.000,00	19.000,00
9	Previdência Social			10.510.000,00	10.510.000,00	10.510.000,00
9 272	Previdência do Regime Estatutário			10.510.000,00	10.510.000,00	10.510.000,00
9 272 901	MANUTENÇÃO DO REGIME PRÓPRIO DE PREVIDÊNCIA			10.510.000,00	10.510.000,00	10.510.000,00
10	Saúde			1.657.000,00	32.597.760,00	34.254.760,00
10 122	Administração Geral			80.000,00	2.727.120,00	2.807.120,00
10 122 1001	GESTÃO ADMINISTRATIVA DAS AÇÕES DE SAÚDE NO MUNICÍPIO			30.000,00	2.114.120,00	2.144.120,00
10 122 1012	INFRAESTRUTURA DAS UNIDADES DE SAÚDE			30.000,00		30.000,00
10 122 2703	PROGRAMA DE COMBATE AO COVID-19			20.000,00		20.000,00
10 128	Formação de Recursos Humanos				613.000,00	613.000,00
10 128 1001	GESTÃO ADMINISTRATIVA DAS AÇÕES DE SAÚDE NO MUNICÍPIO				10.000,00	10.000,00
10 301	Atenção Básica				10.000,00	10.000,00
10 301 1005	ATENÇÃO PRIMÁRIA A SAÚDE DA POPULAÇÃO			650.000,00	10.543.000,00	11.193.000,00
10 302	Assistência Hospitalar e Ambulatorial			650.000,00	10.543.000,00	11.193.000,00
10 302 1014	ATENÇÃO ESPECIALIZADA À SAÚDE DA POPULAÇÃO			810.000,00	14.304.140,00	15.114.140,00
10 303	Suporte Profilático e Terapêutico			810.000,00	14.304.140,00	15.114.140,00
10 303 1017	ASSISTÊNCIA FARMACÉUTICA			60.000,00	2.092.650,00	2.152.650,00
10 304	Vigilância Sanitária			60.000,00	2.092.650,00	2.152.650,00
10 304 1018	VIGILÂNCIA EM SAÚDE			31.000,00	373.000,00	404.000,00
10 305	Vigilância Epidemiológica			31.000,00	373.000,00	404.000,00
10 305 1018	VIGILÂNCIA EM SAÚDE			26.000,00	2.542.850,00	2.568.850,00
10 306	Alimentação e Nutrição			26.000,00	2.542.850,00	2.568.850,00
10 306 1011	SEGURANÇA ALIMENTAR E NUTRICIONAL NA SAÚDE			26.000,00	5.000,00	5.000,00
12	Educação			4.060.000,00	45.460.030,00	49.520.030,00
12 122	Administração Geral			5.000,00		5.000,00
12 122 1211	FORTALECIMENTO DO CONTROLE SOCIAL NA GESTÃO DA EDUCAÇÃO DO MUNICÍPIO			5.000,00		5.000,00
12 306	Alimentação e Nutrição				1.312.620,00	1.312.620,00
12 306 1216	ALIMENTAÇÃO ESCOLAR				1.312.620,00	1.312.620,00
12 361	Ensino Fundamental			2.720.000,00	37.373.910,00	40.093.910,00
12 361 1201	GESTÃO DA SECRETARIA DE EDUCAÇÃO, TURISMO, CULTURA E ESPORTES			90.000,00	4.179.130,00	4.269.130,00
12 361 1202	GESTÃO DAS ATIVIDADES-MEIO DA EDUCAÇÃO BÁSICA				665.000,00	665.000,00
12 361 1203	TRANSPORTE ESCOLAR DE QUALIDADE			70.000,00	1.757.280,00	3.827.280,00
12 361 1206	EDUCAÇÃO BÁSICA DE QUALIDADE			580.000,00	180.000,00	760.000,00
12 361 1207	APOIO AS INSTITUIÇÕES EDUCACIONAIS SEM FINS LUCRATIVOS				70.000,00	70.000,00
12 361 1211	FORTALECIMENTO DO CONTROLE SOCIAL NA GESTÃO DA EDUCAÇÃO DO MUNICÍPIO				14.000,00	14.000,00
12 361 1217	PROMOÇÃO E QUALIFICAÇÃO DO ENSINO FUNDAMENTAL			1.975.000,00	26.074.500,00	28.049.500,00
12 361 1218	SUPORTE SOCIAL AOS ESTUDANTES DA REDE MUNICIPAL DE ENSINO				2.419.000,00	2.419.000,00



MUNICÍPIO DE CHÃ GRANDE

AV SÃO JOSÉ, 101 - CENTRO - 55.635-000 - Chã Grande/ PE
CNPJ: 11.049.806/0001-90

Usuário: Lenilson Luiz de Oliveira
Chave de Autenticação
2079-1986-229

Página
3 / 5

Anexo 7 da Lei nº 4.320/64 - Programa de Trabalho de Governo - Demonstrativo de Funções, Subfunções e Programas por Projetos e Atividades

Valores em R\$ - Período: Orçamento/2023

Código	Especificação	Não Orçamentária	Operação Especial	Projetos	Atividades	Total
12 361 1219	DINHEIRO DIRETO NA ESCOLA (PDDE)			5.000,00	15.000,00	20.000,00
12 362	Ensino Médio			10.000,00	15.000,00	25.000,00
12 362 2705	UNIVERSALIZAÇÃO DO ENSINO MÉDIO			10.000,00	15.000,00	25.000,00
12 363	Ensino Profissional			5.000,00	3.000,00	8.000,00
12 363 1213	ENSINO TÉCNICO PROFISSIONALIZANTE			5.000,00	3.000,00	8.000,00
12 364	Ensino Superior				292.000,00	292.000,00
12 364 1204	PROMOÇÃO DA QUALIDADE DO ENSINO SUPERIOR				292.000,00	292.000,00
12 365	Educação Infantil			1.240.000,00	4.490.500,00	5.730.500,00
12 365 1210	MELHORIA DA QUALIDADE NA EDUCAÇÃO INFANTIL			1.240.000,00	4.490.500,00	5.730.500,00
12 366	Educação de Jovens e Adultos			30.000,00	958.000,00	988.000,00
12 366 1214	MELHORIA DA QUALIDADE DA EDUCAÇÃO DE JOVENS E ADULTOS			30.000,00	958.000,00	988.000,00
12 367	Educação Especial			50.000,00	1.015.000,00	1.065.000,00
12 367 1205	SUPORTE E APOIO EFETIVO NA EDUCAÇÃO ESPECIAL			50.000,00	1.015.000,00	1.065.000,00
13	Cultura			25.000,00	971.000,00	996.000,00
13 391	Patrimônio Histórico, Artístico e Arqueológico			5.000,00	11.000,00	16.000,00
13 391 1301	REVITALIZAÇÃO DO PATRIMÔNIO HISTÓRICO			5.000,00	11.000,00	16.000,00
13 392	Difusão Cultural			20.000,00	960.000,00	980.000,00
13 392 1302	AÇÕES CULTURAIS			20.000,00	960.000,00	980.000,00
13 392 1303	BIBLIOTECA MÓVEL				3.000,00	3.000,00
15	Urbanismo			7.172.400,00	8.113.720,00	15.286.120,00
15 122	Administração Geral			30.000,00	4.817.720,00	4.847.720,00
15 122 1501	GESTÃO ADMINISTRATIVA DA SECRETARIA DE INFRA ESTRUTURA				4.160.720,00	4.160.720,00
15 122 1502	MODERNIZAÇÃO DOS SERVIÇOS PÚBLICOS			10.000,00		10.000,00
15 122 1504	GESTÃO ADMINISTRATIVA DA SECRETARIA DE DESENVOLVIMENTO URBANO				657.000,00	657.000,00
15 122 1505	GESTÃO ADMINISTRATIVA DA SECRETARIA DE URBANISMO			20.000,00		20.000,00
15 451	Infra-Estrutura Urbana			6.617.400,00	236.000,00	6.853.400,00
15 451 1503	INFRA ESTRUTURA URBANA			6.617.400,00	236.000,00	6.853.400,00
15 452	Serviços Urbanos			5.000,00	3.060.000,00	3.065.000,00
15 452 1502	MODERNIZAÇÃO DOS SERVIÇOS PÚBLICOS			5.000,00	3.060.000,00	3.065.000,00
15 813	Lazer			520.000,00		520.000,00
15 813 1503	INFRA ESTRUTURA URBANA			520.000,00		520.000,00
16	Habitação			30.000,00		30.000,00
16 482	Habitação Urbana			30.000,00		30.000,00
16 482 1601	HABITAÇÃO POPULAR			30.000,00		30.000,00
17	Saneamento			555.000,00	461.000,00	1.016.000,00
17 511	Saneamento Básico Rural			210.000,00		210.000,00
17 511 1701	SANEAMENTO RURAL SIMPLIFICADO			210.000,00		210.000,00
17 512	Saneamento Básico Urbano			345.000,00	445.000,00	790.000,00
17 512 1702	SANEAMENTO URBANO			330.000,00	75.000,00	405.000,00
17 512 1806	PROGRAMA CONSORCIAL DE MEIO AMBIENTE			15.000,00	370.000,00	385.000,00
17 544	Recursos Hídricos				16.000,00	16.000,00
17 544 1704	ABASTECIMENTO DE AGUA EMERGENCIAL				16.000,00	16.000,00
18	Gestão Ambiental			420.000,00	15.000,00	535.000,00
18 541	Preservação e Conservação Ambiental			305.000,00	69.000,00	374.000,00
18 541 1802	PRESERVAÇÃO E CONSERVAÇÃO AMBIENTAL			15.000,00	30.000,00	45.000,00
18 541 1803	RECICLAGEM E TRATAMENTO DE RESÍDUOS SÓLIDOS			285.000,00		285.000,00
18 541 1804	REFLORESTAMENTO RURAL E ARBORIZAÇÃO URBANA			5.000,00	36.000,00	41.000,00
18 541 1805	PROGRAMA DE COLETA SELETIVA DE LIXO				3.000,00	3.000,00



MUNICÍPIO DE CHÃ GRANDE

AV SÃO JOSÉ, 101 - CENTRO - 55.635-000 - Chã Grande/ PE
CNPJ: 11.049.806/0001-90

Usuário: Lenilson Luiz de Oliveira

Chave de Autenticação
2079-1986-229

Página
4 / 5

Anexo 7 da Lei Nº 4.320/64 - Programa de Trabalho de Governo - Demonstrativo de Funções, Subfunções e Programas por Projetos e Atividades

		Valores em R\$ - Período: Orçamento/2023				
Código	Especificação	Não Orçamentária	Operação Especial	Projetos	Atividades	Total
18 543	Recuperação de Áreas Degradadas				46.000,00	46.000,00
18 543 1803	RECICLAGEM E TRATAMENTO DE RESÍDUOS SÓLIDOS				46.000,00	46.000,00
18 544	Recursos Hídricos			115.000,00		115.000,00
18 544 1703	AMPLIAÇÃO DE RECURSOS HÍDRICOS			115.000,00		115.000,00
19	Ciência e Tecnologia			5.000,00	3.000,00	8.000,00
19 126	Tecnologia da Informação			5.000,00	3.000,00	8.000,00
19 126 1901	INCLUSÃO DIGITAL			5.000,00	3.000,00	8.000,00
20	Agricultura			100.000,00	2.127.000,00	2.227.000,00
20 122	Administração Geral			10.000,00	2.008.000,00	2.018.000,00
20 122 2001	GESTÃO DA SECRETARIA DE AGRICULTURA			10.000,00	2.008.000,00	2.018.000,00
20 605	Abastecimento			35.000,00	32.000,00	67.000,00
20 605 2011	ABASTECIMENTO DE QUALIDADE			35.000,00	32.000,00	67.000,00
20 606	Extensão Rural			5.000,00		5.000,00
20 606 2003	AGRICULTURA FAMILIAR			5.000,00		5.000,00
20 607	Irrigação			5.000,00	8.000,00	13.000,00
20 607 2008	AGRICULTURA IRRIGADA			5.000,00	8.000,00	13.000,00
20 608	Promoção da Produção Agropecuária			5.000,00	8.000,00	13.000,00
20 608 2002	APOIO AO DESENVOLVIMENTO DO SETOR AGROPECUÁRIO			5.000,00	8.000,00	13.000,00
20 608 2003	AGRICULTURA FAMILIAR			45.000,00	76.000,00	121.000,00
20 608 2004	PRODUÇÃO E DISTRIBUIÇÃO DE SEMENTES E MUDAS			5.000,00		5.000,00
20 608 2005	CAMPANHA DE VACINAÇÃO DE ANIMAIS			5.000,00		5.000,00
20 608 2009	EXPOSIÇÃO, FEIRAS E EVENTOS			5.000,00		5.000,00
20 609	Defesa Agropecuária				3.000,00	3.000,00
20 609 2012	COMBATE AO CARAMUJO AFRICANO				3.000,00	3.000,00
21	Organização Agrária			5.000,00		5.000,00
21 631	Reforma Agrária			5.000,00		5.000,00
21 631 2101	INFRA ESTRUTURA PARA ASSENTAMENTO RURAL			5.000,00		5.000,00
22	Indústria			5.000,00		5.000,00
22 661	Promoção Industrial			5.000,00		5.000,00
22 661 2201	IMPLANTAÇÃO E AMPLIAÇÃO DE INFRA ESTRUTURA			5.000,00		5.000,00
23	Comércio e Serviços			10.000,00	76.000,00	86.000,00
23 244	Assistência Comunitária				46.000,00	46.000,00
23 244 2305	PROGRAMA GERAÇÃO DE RENDA				46.000,00	46.000,00
23 691	Promoção Comercial			5.000,00	4.000,00	9.000,00
23 691 2302	APOIO AO PEQUENO EMPREENDEDOR			5.000,00	4.000,00	9.000,00
23 695	Turismo			5.000,00	26.000,00	31.000,00
23 695 2301	PROMOÇÃO DO TURISMO			5.000,00	26.000,00	31.000,00
25	Energia			1.168.000,00	239.200,00	1.407.200,00
25 752	Energia Elétrica			1.168.000,00	239.200,00	1.407.200,00
25 752 2501	ELETRIFICAÇÃO RURAL E ILUMINAÇÃO PÚBLICA			1.165.000,00	142.200,00	1.307.200,00
25 752 2502	GESTÃO DO NÚCLEO INTERMUNICIPAL DE ILUMINAÇÃO PÚBLICA - NIIP			3.000,00	97.000,00	100.000,00
26	Transporte			210.000,00	71.000,00	281.000,00
26 782	Transporte Rodoviário			210.000,00	71.000,00	281.000,00
26 782 2601	AMPLIAÇÃO DE TERMINAIS RODOVIÁRIOS E SINALIZAÇÃO URBANA			160.000,00		160.000,00
26 782 2602	RODOVIAS E ESTRADAS VICINAIS			50.000,00	71.000,00	121.000,00
27	Desporto e Lazer			210.000,00	401.000,00	611.000,00
27 812	Desporto Comunitário			210.000,00	401.000,00	611.000,00
27 812 2701	PROMOÇÃO DO DESPORTO E LAZER			210.000,00	401.000,00	611.000,00

MUNICÍPIO DE CHÃ GRANDE

AV SÃO JOSÉ, 101 - CENTRO - 55.636-000 - Chã Grande/ PE
CNPJ: 11.049.806/0001-90

Usuário: Lenilson Luiz de Oliveira

Chave de Autenticação
2079-1986-229

Página
5 / 5

Anexo 7 da Lei Nº 4.320/64 - Programa de Trabalho de Governo - Demonstrativo de Funções, Subfunções e Programas por Projetos e Atividades

Valores em R\$ - Período: Orçamento/2023

Código	Especificação	Não Orçamentária	Operação Especial	Projetos	Atividades	Total
28	Encargos Especiais		2.123.000,00			2.123.000,00
28 31	Ação Legislativa		9.000,00			9.000,00
28 31 101	GESTÃO ADMINISTRATIVA DA CÂMARA MUNICIPAL		9.000,00			9.000,00
28 843	Serviço da Dívida Interna		1.776.000,00			1.776.000,00
28 843 0	Operações Especiais		1.776.000,00			1.776.000,00
28 846	Outros Encargos Especiais		338.000,00			338.000,00
28 846 0	Operações Especiais		338.000,00			338.000,00
99	Reserva de Contingência			1.320.000,00		1.320.000,00
99 999	Reserva de Contingência			1.320.000,00		1.320.000,00
99 999 403	GESTÃO DA SECRETARIA DE FINANÇAS			1.320.000,00		1.320.000,00
Total			2.123.000,00	16.536.400,00	123.420.600,00	142.080.000,00
TOTAL GERAL			2.123.000,00	16.536.400,00	123.420.600,00	142.080.000,00

Entidades Consolidadas: Prefeitura Municipal de Chã Grande, Fundo Municipal de Saúde de Chã Grande, Fundo Municipal de Assistência Social de Chã Grande, Instituto de Previdência dos Servidores Municipais de Chã Grande, Consórcio Público dos Municípios da Mata Sul Pernambucana - COMSUL, Câmara Municipal de Chã Grande (Dados externos até 2018), Instituto de Previdência Chã - Grande (CHAPREV) - (Dados externos até 2018), Câmara Municipal de Chã Grande, Instituto de Previdência Chã - Grande (CHAPREV)



MUNICÍPIO DE CHÃ GRANDE

AV SÃO JOSÉ, 101 - CENTRO - 55.636-000 - Chã Grande/ PE
CNPJ: 11.049.806/0001-90

Usuário: Lenilson Luiz de Oliveira

Chave de Autenticação
1892-2272-947

Página
1 / 5

Anexo 8 da Lei Nº 4.320/64 - Demonstrativo da Despesa por Funções, Subfunções e Programas, Conforme o Vínculo com os Recursos

Valores em R\$ - Período: Orçamento/2023

Código	Especificação	Ordinário	Vinculado	Total
1	Legislativa	3.111.000,00		3.111.000,00
1 31	Ação Legislativa	3.111.000,00		3.111.000,00
1 31 101	GESTÃO ADMINISTRATIVA DA CÂMARA MUNICIPAL	3.111.000,00		3.111.000,00
4	Administração	11.648.790,00	667.000,00	12.315.790,00
4 121	Planejamento e Orçamento	793.000,00		793.000,00
4 121 401	GESTÃO SUPERIOR DO MUNICÍPIO	553.000,00		553.000,00
4 121 417	GESTÃO DA SECRETARIA DE PLANEJAMENTO	240.000,00		240.000,00
4 122	Administração Geral	8.425.100,00	667.000,00	9.092.100,00
4 122 401	GESTÃO SUPERIOR DO MUNICÍPIO	1.593.000,00		1.593.000,00
4 122 402	GESTÃO DA SECRETARIA DE ADMINISTRAÇÃO	3.341.100,00	100.000,00	3.441.100,00
4 122 403	GESTÃO DA SECRETARIA DE FINANÇAS	2.065.000,00		2.065.000,00
4 122 404	CONSORCIOS E COOPERAÇÕES TÉCNICO-FINANCEIRAS COM ENTES FEDERADOS	801.000,00		801.000,00
4 122 407	GUARDA MUNICIPAL	252.000,00		252.000,00
4 122 408	APOIO AOS CONSELHOS E RELAÇÕES COM A SOCIEDADE CIVIL	4.000,00		4.000,00
4 122 413	MODERNIZAÇÃO DA ESTRUTURA FÍSICA DE APOIO ADMINISTRATIVO	20.000,00	40.000,00	60.000,00
4 122 414	APOIO ÀS INSTITUIÇÕES SEM FINS LUCRATIVOS	5.000,00		5.000,00
4 122 415	GESTÃO ADMINISTRATIVA DO PATRIMÔNIO MUNICIPAL	3.000,00		3.000,00
4 122 418	GESTÃO ADMINISTRATIVA DO CONSORCIO		47.000,00	47.000,00
4 122 501	PARCERIA COM O EXÉRCITO BRASILEIRO	12.000,00		12.000,00
4 122 901	MANUTENÇÃO DO REGIME PRÓPRIO DE PREVIDÊNCIA			
4 122 1801	GESTÃO DE POLÍTICAS DE MEIO AMBIENTE E RECURSOS HÍDRICOS			
4 123	Administração Financeira	329.000,00		329.000,00
4 123 403	GESTÃO DA SECRETARIA DE FINANÇAS	1.878.690,00		1.878.690,00
4 123 412	MODERNIZAÇÃO DO SISTEMA DE ARRECAÇÃO	1.658.690,00		1.658.690,00
4 124	Controle Interno	220.000,00		220.000,00
4 124 416	PROGRAMA MUNICIPAL DE CONTROLE INTERNO	459.000,00		459.000,00
4 126	Tecnologia da Informação	10.000,00		10.000,00
4 126 416	PROGRAMA MUNICIPAL DE CONTROLE INTERNO	10.000,00		10.000,00
4 128	Formação de Recursos Humanos	8.000,00		8.000,00
4 128 406	INFORMATIZAÇÃO E APERFEIÇOAMENTO DA ADMINISTRAÇÃO MUNICIPAL	8.000,00		8.000,00
4 131	Comunicação Social	75.000,00		75.000,00
4 131 409	COMUNICAÇÃO INSTITUCIONAL E CERIMONIAL	75.000,00		75.000,00
6	Segurança Pública	7.000,00		7.000,00
6 182	Defesa Civil	7.000,00		7.000,00
6 182 601	PARCERIA EM SEGURANÇA E DEFESA CIVIL	7.000,00		7.000,00
8	Assistência Social	4.034.900,00	2.390.200,00	6.425.100,00
8 122	Administração Geral	1.491.000,00	10.000,00	1.501.000,00
8 122 801	GESTÃO DA POLÍTICA DE ASSISTÊNCIA SOCIAL	9.000,00		9.000,00
8 122 812	GESTÃO DO FUNDO MUNICIPAL DE ASSISTÊNCIA SOCIAL	988.000,00	10.000,00	998.000,00
8 122 822	GESTÃO ADMINISTRATIVA DO FUNDO MUNICIPAL DOS DIREITOS DA CRIANÇA E DO ADOLESCENTE	494.000,00		494.000,00
8 241	Assistência ao Idoso	289.000,00	349.000,00	588.000,00
8 241 802	PROTEÇÃO SOCIAL BÁSICA	229.000,00	349.000,00	578.000,00
8 241 2706	INSTITUCIONALIZAÇÃO DA POLÍTICA PÚBLICA VOLTADAS A PESSOA IDOSA	10.000,00		10.000,00
8 243	Assistência à Criança e ao Adolescente	757.900,00	606.000,00	1.363.900,00
8 243 802	PROTEÇÃO SOCIAL BÁSICA	642.000,00	71.000,00	713.000,00
8 243 816	PROTEÇÃO SOCIAL ESPECIAL DE ALTA COMPLEXIDADE	73.900,00		73.900,00
8 243 2702	PROTEÇÃO SOCIAL ESPECIAL DE MÉDIA COMPLEXIDADE	20.000,00		20.000,00
8 243 2704	PRIMEIRA INFANCIA NO SUAS	22.000,00	535.000,00	557.000,00

VISTO

Chã Grande

do

de

PROCURADOR

MUNICIPAL

MUNICÍPIO DE CHÁ GRANDE

AV SÃO JOSÉ, 101 - CENTRO - 55.636-000 - Chá Grande/ PE
CNPJ: 11.049.805/0001-90

Usuário: Lemilson Luiz de Oliveira

Chave de Autenticação
1892-2272-947

Página
2 / 5

Anexo 8 da Lei Nº 4.320/64 - Demonstrativo da Despesa por Funções, Subfunções e Programas, Conforme o Vínculo com os Recursos

Valores em R\$ - Período: Orçamento/2023

Código	Especificação	Ordinário	Vinculado	Total
8 244	Assistência Comunitária	1.528.000,00	1.365.200,00	2.893.200,00
8 244 802	PROTEÇÃO SOCIAL BÁSICA	345.000,00	594.200,00	939.200,00
8 244 810	SEGURANÇA ALIMENTAR E NUTRICIONAL - SAN	400.000,00		400.000,00
8 244 812	GESTÃO DO FUNDO MUNICIPAL DE ASSISTÊNCIA SOCIAL	42.000,00		42.000,00
8 244 813	ASSISTÊNCIA SOCIAL GERAL	413.000,00		413.000,00
8 244 815	GESTÃO DO SUAS	46.000,00	220.000,00	266.000,00
8 244 816	PROTEÇÃO SOCIAL ESPECIAL DE ALTA COMPLEXIDADE	92.000,00	3.000,00	95.000,00
8 244 2702	PROTEÇÃO SOCIAL ESPECIAL DE MÉDIA COMPLEXIDADE	190.000,00	548.000,00	738.000,00
8 306	Alimentação e Nutrição		60.000,00	60.000,00
8 306 812	GESTÃO DO FUNDO MUNICIPAL DE ASSISTÊNCIA SOCIAL	19.000,00	60.000,00	79.000,00
8 333	Empregabilidade	19.000,00		19.000,00
8 333 811	INCLUSÃO PRODUTIVA DE PESSOAS EM SITUAÇÃO DE VULNERABILIDADE	19.000,00		19.000,00
9	Previdência Social		10.510.000,00	10.510.000,00
9 272	Previdência do Regime Estatutário		10.510.000,00	10.510.000,00
9 272 901	MANUTENÇÃO DO REGIME PRÓPRIO DE PREVIDÊNCIA		10.510.000,00	10.510.000,00
10	Saúde	50.000,00	34.204.760,00	34.254.760,00
10 122	Administração Geral	50.000,00	2.757.120,00	2.807.120,00
10 122 1001	GESTÃO ADMINISTRATIVA DAS AÇÕES DE SAÚDE NO MUNICÍPIO		2.144.120,00	2.144.120,00
10 122 1012	INFRAESTRUTURA DAS UNIDADES DE SAÚDE		30.000,00	30.000,00
10 122 2703	PROGRAMA DE COMBATE AO COVID-19	50.000,00	583.000,00	633.000,00
10 128	Formação de Recursos Humanos		10.000,00	10.000,00
10 128 1001	GESTÃO ADMINISTRATIVA DAS AÇÕES DE SAÚDE NO MUNICÍPIO		10.000,00	10.000,00
10 301	Atenção Básica		11.193.000,00	11.193.000,00
10 301 1005	ATENÇÃO PRIMÁRIA A SAÚDE DA POPULAÇÃO		11.193.000,00	11.193.000,00
10 302	Assistência Hospitalar e Ambulatorial		15.114.140,00	15.114.140,00
10 302 1014	ATENÇÃO ESPECIALIZADA À SAÚDE DA POPULAÇÃO		15.114.140,00	15.114.140,00
10 303	Suporte Profilático e Terapêutico		2.152.650,00	2.152.650,00
10 303 1017	ASSISTÊNCIA FARMACÉUTICA		2.152.650,00	2.152.650,00
10 304	Vigilância Sanitária		404.000,00	404.000,00
10 304 1018	VIGILÂNCIA EM SAÚDE		404.000,00	404.000,00
10 305	Vigilância Epidemiológica		2.568.850,00	2.568.850,00
10 305 1018	VIGILÂNCIA EM SAÚDE		2.568.850,00	2.568.850,00
10 306	Alimentação e Nutrição		5.000,00	5.000,00
10 306 1011	SEGURANÇA ALIMENTAR E NUTRICIONAL NA SAÚDE		5.000,00	5.000,00
12	Educação	332.620,00	49.197.410,00	49.520.030,00
12 122	Administração Geral		5.000,00	5.000,00
12 122 1211	FORTALECIMENTO DO CONTROLE SOCIAL NA GESTÃO DA EDUCAÇÃO DO MUNICÍPIO		5.000,00	5.000,00
12 306	Alimentação e Nutrição	312.620,00	1.000.000,00	1.312.620,00
12 306 1216	ALIMENTAÇÃO ESCOLAR	312.620,00	1.000.000,00	1.312.620,00
12 361	Ensino Fundamental		40.093.910,00	40.093.910,00
12 361 1201	GESTÃO DA SECRETARIA DE EDUCAÇÃO, TURISMO, CULTURA E ESPORTES		4.269.130,00	4.269.130,00
12 361 1202	GESTÃO DAS ATIVIDADES-MEIO DA EDUCAÇÃO BÁSICA		665.000,00	665.000,00
12 361 1203	TRANSPORTE ESCOLAR DE QUALIDADE		3.827.280,00	3.827.280,00
12 361 1206	EDUCAÇÃO BÁSICA DE QUALIDADE		760.000,00	760.000,00
12 361 1207	APOIO AS INSTITUIÇÕES EDUCACIONAIS SEM FINS LUCRATIVOS		70.000,00	70.000,00
12 361 1211	FORTALECIMENTO DO CONTROLE SOCIAL NA GESTÃO DA EDUCAÇÃO DO MUNICÍPIO		14.000,00	14.000,00
12 361 1217	PROMOÇÃO E QUALIFICAÇÃO DO ENSINO FUNDAMENTAL		28.049.500,00	28.049.500,00
12 361 1218	SUPORTE SOCIAL AOS ESTUDANTES DA REDE MUNICIPAL DE ENSINO		2.419.000,00	2.419.000,00

VISTO
Chá Grande de
[Assinatura]

MUNICÍPIO DE CHÃ GRANDE

AV SÃO JOSÉ, 101 - CENTRO - 55.636-000 - Chã Grande/ PE

CNPJ: 11.049.806/0001-90

Usuário: Lenilson Luiz de Oliveira

Chave de Autenticação
1892-2272-947

Página
3 / 5

Anexo 8 da Lei Nº 4.320/64 - Demonstrativo da Despesa por Funções, Subfunções e Programas, Conforme o Vínculo com os Recursos

Valores em R\$ - Período: Orçamento/2023

Código	Especificação	Ordinário	Vinculado	Total
12 361 1219	DINHEIRO DIRETO NA ESCOLA (PDDE)		20.000,00	20.000,00
12 362	Ensino Médio		25.000,00	25.000,00
12 362 2705	UNIVERSALIZAÇÃO DO ENSINO MÉDIO		25.000,00	25.000,00
12 363	Ensino Profissional		8.000,00	8.000,00
12 363 1213	ENSINO TÉCNICO PROFISSIONALIZANTE		8.000,00	8.000,00
12 364	Ensino Superior		8.000,00	8.000,00
12 364 1204	PROMOÇÃO DA QUALIDADE DO ENSINO SUPERIOR	10.000,00	282.000,00	292.000,00
12 365	Educação Infantil	10.000,00	282.000,00	292.000,00
12 365 1210	MELHORIA DA QUALIDADE NA EDUCAÇÃO INFANTIL		5.730.500,00	5.730.500,00
12 366	Educação de Jovens e Adultos		5.730.500,00	5.730.500,00
12 366 1214	MELHORIA DA QUALIDADE DA EDUCAÇÃO DE JOVENS E ADULTOS		988.000,00	988.000,00
12 367	Educação Especial		988.000,00	988.000,00
12 367 1205	SUPORTE E APOIO EFETIVO NA EDUCAÇÃO ESPECIAL		1.065.000,00	1.065.000,00
13	Cultura	996.000,00	1.065.000,00	1.065.000,00
13 391	Patrimônio Histórico, Artístico e Arqueológico	16.000,00	996.000,00	996.000,00
13 391 1301	REVITALIZAÇÃO DO PATRIMÔNIO HISTÓRICO	16.000,00	16.000,00	16.000,00
13 392	Difusão Cultural	980.000,00	980.000,00	980.000,00
13 392 1302	AÇÕES CULTURAIS	977.000,00	977.000,00	977.000,00
13 392 1303	BIBLIOTECA MÓVEL	3.000,00	3.000,00	3.000,00
15	Urbanismo	8.499.720,00	6.786.400,00	15.286.120,00
15 122	Administração Geral	4.847.720,00	4.847.720,00	4.847.720,00
15 122 1501	GESTÃO ADMINISTRATIVA DA SECRETARIA DE INFRA ESTRUTURA	4.160.720,00	4.160.720,00	4.160.720,00
15 122 1502	MODERNIZAÇÃO DOS SERVIÇOS PÚBLICOS	10.000,00	10.000,00	10.000,00
15 122 1504	GESTÃO ADMINISTRATIVA DA SECRETARIA DE DESENVOLVIMENTO URBANO	657.000,00	657.000,00	657.000,00
15 122 1505	GESTÃO ADMINISTRATIVA DA SECRETARIA DE URBANISMO	20.000,00	20.000,00	20.000,00
15 451	Infra-Estrutura Urbana	567.000,00	6.286.400,00	6.853.400,00
15 451 1503	INFRA ESTRUTURA URBANA	567.000,00	6.286.400,00	6.853.400,00
15 452	Serviços Urbanos	3.065.000,00	3.065.000,00	3.065.000,00
15 452 1502	MODERNIZAÇÃO DOS SERVIÇOS PÚBLICOS	3.065.000,00	3.065.000,00	3.065.000,00
15 813	Lazer	20.000,00	500.000,00	520.000,00
15 813 1503	INFRA ESTRUTURA URBANA	20.000,00	500.000,00	520.000,00
16	Habituação	10.000,00	20.000,00	30.000,00
16 482	Habituação Urbana	10.000,00	20.000,00	30.000,00
16 482 1601	HABITAÇÃO POPULAR	10.000,00	20.000,00	30.000,00
17	Saneamento	131.000,00	885.000,00	1.016.000,00
17 511	Saneamento Básico Rural	10.000,00	200.000,00	210.000,00
17 511 1701	SANEAMENTO RURAL SIMPLIFICADO	10.000,00	200.000,00	210.000,00
17 512	Saneamento Básico Urbano	105.000,00	685.000,00	790.000,00
17 512 1702	SANEAMENTO URBANO	105.000,00	300.000,00	405.000,00
17 512 1806	PROGRAMA CONSORCIAL DE MEIO AMBIENTE		385.000,00	385.000,00
17 544	Recursos Hídricos	16.000,00	16.000,00	16.000,00
17 544 1704	ABASTECIMENTO DE AGUA EMERGENCIAL	16.000,00	16.000,00	16.000,00
18	Gestão Ambiental	185.000,00	350.000,00	535.000,00
18 541	Preservação e Conservação Ambiental	124.000,00	250.000,00	374.000,00
18 541 1802	PRESERVAÇÃO E CONSERVAÇÃO AMBIENTAL	45.000,00	45.000,00	45.000,00
18 541 1803	RECICLAGEM E TRATAMENTO DE RESÍDUOS SÓLIDOS	35.000,00	250.000,00	285.000,00
18 541 1804	REFLORESTAMENTO RURAL E ARBORIZAÇÃO URBANA	41.000,00	41.000,00	41.000,00
18 541 1805	PROGRAMA DE COLETA SELETIVA DE LIXO	3.000,00	3.000,00	3.000,00

VISTO
Chã Grande de
SOLICITANTE

MUNICÍPIO DE CHÃ GRANDE

AV SÃO JOSÉ, 101 - CENTRO - 55.636-000 - Chã Grande/ PE
CNPJ: 11.049.806/0001-90

Usuário: Lenilson Luiz de Oliveira


Chave de Autenticação
1892-2272-947

Página
4 / 5

Anexo 8 da Lei Nº 4.320/64 - Demonstrativo da Despesa por Funções, Subfunções e Programas, Conforme o Vínculo com os Recursos

Valores em R\$ - Período: Orçamento / 2023

Código	Especificação	Ordinário	Vinculado	Total
18 543	Recuperação de Áreas Degradadas	46.000,00		46.000,00
18 543 1803	RECICLAGEM E TRATAMENTO DE RESÍDUOS SÓLIDOS	46.000,00		46.000,00
18 544	Recursos Hídricos	15.000,00	100.000,00	115.000,00
18 544 1703	AMPLIAÇÃO DE RECURSOS HÍDRICOS	15.000,00	100.000,00	115.000,00
19	Ciência e Tecnologia	8.000,00		8.000,00
19 126	Tecnologia da Informação	8.000,00		8.000,00
19 126 1901	INCLUSÃO DIGITAL	8.000,00		8.000,00
20	Agricultura	2.187.000,00	40.000,00	2.227.000,00
20 122	Administração Geral	2.018.000,00		2.018.000,00
20 122 2001	GESTÃO DA SECRETARIA DE AGRICULTURA	2.018.000,00		2.018.000,00
20 605	Abastecimento	47.000,00	20.000,00	67.000,00
20 605 2011	ABASTECIMENTO DE QUALIDADE	47.000,00	20.000,00	67.000,00
20 606	Extensão Rural	5.000,00		5.000,00
20 606 2003	AGRICULTURA FAMILIAR	5.000,00		5.000,00
20 607	Irrigação	13.000,00		13.000,00
20 607 2008	AGRICULTURA IRRIGADA	13.000,00		13.000,00
20 608	Promoção da Produção Agropecuária	101.000,00	20.000,00	121.000,00
20 608 2002	APOIO AO DESENVOLVIMENTO DO SETOR AGROPECUÁRIO	15.000,00	20.000,00	35.000,00
20 608 2003	AGRICULTURA FAMILIAR	45.000,00		45.000,00
20 608 2004	PRODUÇÃO E DISTRIBUIÇÃO DE SEMENTES E MUDAS	13.000,00		13.000,00
20 608 2005	CAMPANHA DE VACINAÇÃO DE ANIMAIS	9.000,00		9.000,00
20 608 2009	EXPOSIÇÃO, FEIRAS E EVENTOS	19.000,00		19.000,00
20 609	Defesa Agropecuária	3.000,00		3.000,00
20 609 2012	COMBATE AO CARAMUJO AFRICANO	3.000,00		3.000,00
21	Organização Agrária	5.000,00		5.000,00
21 631	Reforma Agrária	5.000,00		5.000,00
21 631 2101	INFRA ESTRUTURA PARA ASSENTAMENTO RURAL	5.000,00		5.000,00
22	Indústria	5.000,00		5.000,00
22 661	Promoção Industrial	5.000,00		5.000,00
22 661 2201	IMPLANTAÇÃO E AMPLIAÇÃO DE INFRA ESTRUTURA	5.000,00		5.000,00
23	Comércio e Serviços	86.000,00		86.000,00
23 244	Assistência Comunitária	46.000,00		46.000,00
23 244 2305	PROGRAMA GERAÇÃO DE RENDA	46.000,00		46.000,00
23 691	Promoção Comercial	9.000,00		9.000,00
23 691 2302	APOIO AO PEQUENO EMPREENDEDOR	9.000,00		9.000,00
23 695	Turismo	31.000,00		31.000,00
23 695 2301	PROMOÇÃO DO TURISMO	31.000,00		31.000,00
25	Energia	187.200,00	1.220.000,00	1.407.200,00
25 752	Energia Elétrica	187.200,00	1.220.000,00	1.407.200,00
25 752 2501	ELETRIFICAÇÃO RURAL E ILUMINAÇÃO PÚBLICA	187.200,00	1.120.000,00	1.307.200,00
25 752 2502	GESTÃO DO NÚCLEO INTERMUNICIPAL DE ILUMINAÇÃO PÚBLICA - NIIP		100.000,00	100.000,00
26	Transporte	91.000,00	190.000,00	281.000,00
26 782	Transporte Rodoviário	91.000,00	190.000,00	281.000,00
26 782 2601	AMPLIAÇÃO DE TERMINAIS RODOVIÁRIOS E SINALIZAÇÃO URBANA	10.000,00	150.000,00	160.000,00
26 782 2602	RODOVIAS E ESTRADAS VICINAIS	81.000,00	40.000,00	121.000,00
27	Desporto e Lazer	411.000,00	200.000,00	611.000,00
27 812	Desporto Comunitário	411.000,00	200.000,00	611.000,00
27 812 2701	PROMOÇÃO DO DESPORTO E LAZER	411.000,00	200.000,00	611.000,00



MUNICÍPIO DE CHÁ GRANDE

AV SAO JOSÉ, 101 - CENTRO - 55.636-000 - Chá Grande/ PE

CNPJ: 11.049.806/0001-90

Usuário: Lenilson Luiz de Oliveira

Chave de Autenticação
1892-2272-947


Página
5 / 5

Anexo 8 da Lei Nº 4.320/64 - Demonstrativo da Despesa por Funções, Subfunções e Programas, Conforme o Vínculo com os Recursos

Valores em R\$ - Período: Orçamento/2023

Código	Especificação	Ordinário	Vinculado	Total
28	Encargos Especiais	2.095.000,00	28.000,00	2.123.000,00
28 31	Ação Legislativa	9.000,00		9.000,00
28 31 101	GESTÃO ADMINISTRATIVA DA CÂMARA MUNICIPAL	9.000,00		9.000,00
28 843	Serviço da Dívida Interna	1.776.000,00		1.776.000,00
28 843 0	Operações Especiais	1.776.000,00		1.776.000,00
28 846	Outros Encargos Especiais	310.000,00	28.000,00	338.000,00
28 846 0	Operações Especiais	310.000,00	28.000,00	338.000,00
99	Reserva de Contingência	1.320.000,00		1.320.000,00
99 999	Reserva de Contingência	1.320.000,00		1.320.000,00
99 999 403	GESTÃO DA SECRETARIA DE FINANÇAS	1.320.000,00		1.320.000,00
Total		35.391.230,00	106.688.770,00	142.080.000,00
TOTAL GERAL		35.391.230,00	106.688.770,00	142.080.000,00

Entidades Consolidadas: Prefeitura Municipal de Chá Grande, Fundo Municipal de Saúde de Chá Grande, Fundo Municipal de Assistência Social de Chá Grande, Instituto de Previdência dos Servidores Municipais de Chá Grande, Consórcio Público dos Municípios da Mata Sul Pernambucana - COMSU, Câmara Municipal de Chá Grande (Dados externos até 2018), Instituto de Previdência Chá - Grande (CHAPREV) - (Dados externos até 2018), Câmara Municipal de Chá Grande, Instituto de Previdência Chá - Grande (CHAPREV)



MUNICÍPIO DE CHÃ GRANDE

AV SÃO JOSÉ, 101 - CENTRO - 55.636-000 - Chã Grande/ PE
CNPJ: 11.049.806/0001-90

Chave de Autenticação
9406-5505-96

Usuário: Lenilson Luiz de Oliveira

Página
1 / 6

Anexo 9 da Lei Nº 4.320/64 - Demonstrativo da Despesa por Órgãos e Funções

Órgão	Unidade Orçamentária	Valores em R\$ - Período: Orçamento/2023				Defesa Nacional
		Legislativa	Judiciária	Essencial à Justiça	Administração	
2000 - GABINETE DO PREFEITO	2001 - GABINETE DO PREFEITO				1.680.000,00	
3000 - SECRETARIA DE GOVERNO	3001 - SECRETARIA DE GOVERNO				1.680.000,00	
4000 - SECRETARIA DE ADMINISTRAÇÃO	4001 - SECRETARIA DE ADMINISTRAÇÃO				553.000,00	
6000 - SECRETARIA DE INFRA ESTRUTURA	6001 - SECRETARIA DE INFRA ESTRUTURA				553.000,00	
9000 - SECRETARIA DE ADMINISTRAÇÃO	9002 - DEPARTAMENTO DE ADMINISTRAÇÃO				4.424.100,00	
10000 - SECRETARIA DE MEIO AMBIENTE	10001 - SECRETARIA DE MEIO AMBIENTE				4.424.100,00	
11000 - SECRETARIA DE FINANÇAS	11001 - SECRETARIA DE FINANÇAS				50.000,00	
13000 - ÓRGÃO CENTRAL DE CONTROLE INTERNO	13001 - ÓRGÃO CENTRAL DE CONTROLE INTERNO				50.000,00	
14000 - SECRETARIA DE PLANEJAMENTO	14001 - SECRETARIA DE PLANEJAMENTO				100.000,00	
90000 - ENTIDADES SUPERVISIONADAS	90001 - SECRETARIA EXECUTIVA				329.000,00	
1000 - PODER LEGISLATIVO	1001 - CORPO DELIBERATIVO DA SECRETARIA DA CÂMARA	3.111.000,00			329.000,00	
9000 - FUNDO DE PREVIDÊNCIA CHÃ GRANDE	9004 - FUNDO DE PREVIDÊNCIA CHÃ GRANDE	3.111.000,00			3.943.690,00	
	Total	3.111.000,00			12.315.790,00	

VISTO
Chã Grande, ____ de ____ de ____
PRESIDENTE


MUNICÍPIO DE CHÃ GRANDE

AV SÃO JOSÉ, 101 - CENTRO - 55.636-000 - Chã Grande/ PE
CNPJ: 11.049.806/0001-90

Usuário: Lenilson Luiz de Oliveira
Chave de Autenticação
9406-5505-96
Página
2 / 6

Anexo 9 da Lei N° 4.320/64 - Demonstrativo da Despesa por Órgãos e Funções

Orgão	Valores em R\$ - Período: Orçamento/2023				
	Segurança Pública	Relações Exteriores	Assistência Social	Previdência Social	Saúde
Unidade Orçamentária					
2000 - GABINETE DO PREFEITO	7.000,00				
2001 - GABINETE DO PREFEITO	7.000,00				
8000 - SECRETARIA DE SAÚDE					34.254.760,00
8001 - SECRETARIA DE SAÚDE					177.000,00
8002 - FUNDO MUNICIPAL DE SAÚDE			6.425.100,00		34.077.760,00
7000 - SECRETARIA DE ASSISTÊNCIA SOCIAL			9.000,00		
7001 - SECRETARIA DE ASSISTÊNCIA SOCIAL			5.739.200,00		
7002 - FUNDO MUNICIPAL DE ASSISTÊNCIA SOCIAL			676.900,00		
7003 - FUNDECA				10.510.000,00	
9000 - FUNDO DE PREVIDÊNCIA CHÃ GRANDE				10.510.000,00	
9004 - FUNDO DE PREVIDÊNCIA CHÃ GRANDE					
Total	7.000,00		6.425.100,00	10.510.000,00	34.254.760,00



MUNICÍPIO DE CHÃ GRANDE

AV SÃO JOSÉ, 101 - CENTRO - 55.636-000 - Chã Grande/ PE
CNPJ: 11.049.806/0001-90


Usuário: Lenilson Luiz de Oliveira

Chave de Autenticação
9406-5505-96

Página
3 / 6

Anexo 9 da Lei Nº 4.320/64 - Demonstrativo da Despesa por Órgãos e Funções

Órgão	Unidade Orçamentária	Trabalho	Educação	Cultura	Valores em R\$ - Período: Orçamento/2023	
					Direitos da Cidadania	Urbanismo
5000 - SECRETARIA DE EDUCAÇÃO, ESPORTES, CULTURA, TURISMO E JUVENTUDE			49.520.030,00	996.000,00		
5001 - SECRETARIA DE EDUCAÇÃO, ESPORTES, CULTURA, TURISMO E JUVENTUDE			14.622.030,00	996.000,00		
5002 - FUNDEB			34.898.000,00			
6000 - SECRETARIA DE INFRA ESTRUTURA					11.894.120,00	
6001 - SECRETARIA DE INFRA ESTRUTURA					11.894.120,00	
12000 - SECRETARIA DE URBANISMO					3.392.000,00	
12001 - SECRETARIA DE URBANISMO					3.392.000,00	
Total			49.520.030,00	996.000,00	15.286.120,00	



MUNICÍPIO DE CHÃ GRANDE

AV SÃO JOSÉ, 101 - CENTRO - 55.636-000 - Chã Grande/ PE
CNPJ: 11.049.806/0001-90

Usuário: Lenilson Luiz de Oliveira
Chave de Autenticação
9406-5505-96
Página
4 / 6

Anexo 9 da Lei Nº 4.320/64 - Demonstrativo da Despesa por Órgãos e Funções

Órgão	Valores em R\$ - Período: Orçamento / 2023				
	Habituação	Saneamento	Gestão Ambiental	Ciência e Tecnologia	Agricultura
Unidade Orçamentária					
4000 - SECRETARIA DE ADMINISTRAÇÃO				8.000,00	
4001 - SECRETARIA DE ADMINISTRAÇÃO	30.000,00	615.000,00		8.000,00	
6000 - SECRETARIA DE INFRA ESTRUTURA	30.000,00	615.000,00			
6001 - SECRETARIA DE INFRA ESTRUTURA					2.227.000,00
9000 - SECRETARIA DE AGRICULTURA					2.227.000,00
9001 - SECRETARIA DE AGRICULTURA		16.000,00	535.000,00		
10000 - SECRETARIA DE MEIO AMBIENTE		16.000,00	535.000,00		
10001 - SECRETARIA DE MEIO AMBIENTE		385.000,00			
90000 - ENTIDADES SUPERVISIONADAS		385.000,00			
90003 - NÚCLEO INTERMUNICIPAL DE SANEAMENTO BÁSICO					
Total	30.000,00	1.016.000,00	535.000,00	8.000,00	2.227.000,00

VISTO
Chã Grande, _____ de _____ de _____
PRESIDENTE

MUNICÍPIO DE CHÃ GRANDE


AV SÃO JOSÉ, 101 - CENTRO - 55.636-000 - Chã Grande/ PE
CNPJ: 11.049.806/0001-90

Usuário: Lenilson Luiz de Oliveira
Chave de Autenticação: 9406-5505-96
Página: 5 / 6

Anexo 9 da Lei Nº 4.320/64 - Demonstrativo da Despesa por Órgãos e Funções

Valores em R\$ - Período: Orçamento/2023

Órgão	Unidade Orçamentária	Organização Agrária	Indústria	Comércio e Serviços	Comunicações	Energia
4000 - SECRETARIA DE ADMINISTRAÇÃO	4001 - SECRETARIA DE ADMINISTRAÇÃO		5.000,00	55.000,00		
5000 - SECRETARIA DE EDUCAÇÃO, ESPORTES, CULTURA, TURISMO E JUVENTUDE	5001 - SECRETARIA DE EDUCAÇÃO, ESPORTES, CULTURA, TURISMO E JUVENTUDE		5.000,00	55.000,00		
6000 - SECRETARIA DE INFRA ESTRUTURA	6001 - SECRETARIA DE INFRA ESTRUTURA	5.000,00		31.000,00		20.000,00
9000 - SECRETARIA DE AGRICULTURA	9001 - SECRETARIA DE AGRICULTURA	5.000,00		31.000,00		20.000,00
12000 - SECRETARIA DE URBANISMO	12001 - SECRETARIA DE URBANISMO					1.287.200,00
90000 - ENTIDADES SUPERVISIONADAS	90006 - NÚCLEO INTERMUNICIPAL DE ILUMINAÇÃO PÚBLICA					1.287.200,00
	Total	5.000,00	5.000,00	86.000,00		1.407.200,00



MUNICÍPIO DE CHÃ GRANDE

AV SÃO JOSÉ, 101 - CENTRO - 55.636-000 - Chã Grande/ PE
CNPJ: 11.049.806/0001-90

Usuário: Lenilson Luiz de Oliveira
Chave de Autenticação
9406-5505-96
Página
6 / 6

Anexo 9 da Lei Nº 4.320/64 - Demonstrativo da Despesa por Órgãos e Funções

Órgão	Unidade Orçamentária	Transporte	Desporto e Lazer	Encargos Especiais	Reserva de Contingência	Valores em R\$ - Período: Orçamento/2023	
						Total	Total
2000 - GABINETE DO PREFEITO	2001 - GABINETE DO PREFEITO					1.687.000,00	1.687.000,00
3000 - SECRETARIA DE GOVERNO	3001 - SECRETARIA DE GOVERNO					553.000,00	553.000,00
4000 - SECRETARIA DE ADMINISTRAÇÃO	4001 - SECRETARIA DE ADMINISTRAÇÃO					4.492.100,00	4.492.100,00
5000 - SECRETARIA DE EDUCAÇÃO, ESPORTES, CULTURA, TURISMO E JUVENTUDE	5001 - SECRETARIA DE EDUCAÇÃO, ESPORTES, CULTURA, TURISMO E JUVENTUDE		611.000,00			51.158.030,00	16.260.030,00
	5002 - FUNDEB		611.000,00			34.898.000,00	12.890.120,00
6000 - SECRETARIA DE INFRA ESTRUTURA	6001 - SECRETARIA DE INFRA ESTRUTURA	281.000,00				12.890.120,00	12.890.120,00
9000 - SECRETARIA DE AGRICULTURA	9001 - SECRETARIA DE AGRICULTURA	281.000,00				2.232.000,00	2.232.000,00
9000 - SECRETARIA DE ADMINISTRAÇÃO	9002 - DEPARTAMENTO DE ADMINISTRAÇÃO					100.000,00	100.000,00
10000 - SECRETARIA DE MEIO AMBIENTE	10001 - SECRETARIA DE MEIO AMBIENTE					100.000,00	100.000,00
11000 - SECRETARIA DE FINANÇAS	11001 - SECRETARIA DE FINANÇAS					880.000,00	880.000,00
12000 - SECRETARIA DE URBANISMO	12001 - SECRETARIA DE URBANISMO					880.000,00	880.000,00
13000 - ÓRGÃO CENTRAL DE CONTROLE INTERNO	13001 - ÓRGÃO CENTRAL DE CONTROLE INTERNO					7.349.690,00	7.349.690,00
14000 - SECRETARIA DE PLANEJAMENTO	14001 - SECRETARIA DE PLANEJAMENTO					4.679.200,00	4.679.200,00
90000 - ENTIDADES SUPERVISIONADAS	90001 - SECRETARIA EXECUTIVA					469.000,00	469.000,00
	90003 - NÚCLEO INTERMUNICIPAL DE SANEAMENTO BÁSICO					469.000,00	469.000,00
	90006 - NÚCLEO INTERMUNICIPAL DE ILUMINAÇÃO PÚBLICA					240.000,00	240.000,00
8000 - SECRETARIA DE SAÚDE	8001 - SECRETARIA DE SAÚDE					533.000,00	533.000,00
	8002 - FUNDO MUNICIPAL DE SAÚDE					48.000,00	48.000,00
7000 - SECRETARIA DE ASSISTÊNCIA SOCIAL	7001 - SECRETARIA DE ASSISTÊNCIA SOCIAL					385.000,00	385.000,00
	7002 - FUNDO MUNICIPAL DE ASSISTÊNCIA SOCIAL					100.000,00	100.000,00
	7003 - FUNDECA					194.000,00	194.000,00
1000 - PODER LEGISLATIVO	1001 - CORPO DELIBERATIVO DA SECRETARIA DA CÂMARA					34.271.760,00	34.271.760,00
9000 - FUNDO DE PREVIDÊNCIA CHÃ GRANDE	9004 - FUNDO DE PREVIDÊNCIA CHÃ GRANDE					6.425.100,00	6.425.100,00
						9.000,00	9.000,00
						676.900,00	676.900,00
						3.120.000,00	3.120.000,00
						3.120.000,00	3.120.000,00
						11.000.000,00	11.000.000,00
						11.000.000,00	11.000.000,00
						142.080.000,00	142.080.000,00
Total	Total	281.000,00	611.000,00	2.123.000,00	1.320.000,00	142.080.000,00	142.080.000,00

Resumo

142.080.000,00
142.080.000,00

Total das Funções
TOTAL GERAL

Entidades Consolidadas: Prefeitura Municipal de Chã Grande, Fundo Municipal de Saúde de Chã Grande, Instituto de Previdência dos Servidores Municipais de Chã Grande, Consórcio Público dos Municípios da Mata Sul Pernambucana - COMSUL, Câmara Municipal de Chã Grande (Dados externos até 2018), Instituto de Previdência Chã - Grande (CHAPREV) - (Dados externos até 2018), Câmara Municipal de Chã Grande, Instituto de Previdência Chã - Grande (CHAPREV)



PREFEITURA MUNICIPAL DE CHÃ GRANDE
Estado de Pernambuco

DESCRIÇÃO DA FINALIDADE DOS ÓRGÃOS E FUNDOS

Os Órgão integrantes da estrutura administrativa do Poder Executivo têm as seguintes competências:

GABINETE DO PREFEITO

Coordenar a pauta de audiências, despachos, viagens e eventos do Prefeito; recepcionar outras autoridades e realizar todas as tarefas protocolares e de cerimonial; promover a articulação do Gabinete do Prefeito com as Secretarias Municipais; e supervisionar as ações de regulação dos serviços públicos delegados pelo Município, ou por ele diretamente prestados, embora sujeitos à delegação, quer de competência ou a ele delegados por outros entes federados, em decorrência de norma legal ou regulamentares, disposição convencional ou contratual; promover a articulação direta do Poder Executivo com os demais Poderes do Município, e demais Entes Públicos; exercer a coordenação das atividades governamentais concernentes aos aspectos políticos, cívicos e de representação em nível municipal, estadual, regional e nacional..

SECRETARIA DE GOVERNO

Coordenar, fomentar, planejar, acompanhar e articular a execução de programas e projetos de cooperação nacional e internacional; coordenar as atividades do Poder Executivo Municipal em nível local, regional, estadual e nacional, bem como, com organismos multilaterais e entidades não governamentais, concernentes aos aspectos administrativos, políticos e de representação voltados para ampliar e fortalecer o desenvolvimento social e econômico do Município; planejar, incentivar e coordenar convênios e similares com vistas à viabilização de ações e programas de implantação de projetos e empreendimentos estruturadores e fomentadores do desenvolvimento social e econômico do Município.

SECRETARIA DE ADMINISTRAÇÃO

Planejar, desenvolver e coordenar os sistemas administrativos de gestão de pessoal, patrimônio, materiais e comunicações internas, no âmbito da Administração Pública Municipal; modernização e reforma administrativa do Município e desenvolvimento organizacional aplicado à Administração Pública Municipal;





PREFEITURA MUNICIPAL DE CHÃ GRANDE
Estado de Pernambuco

SECRETARIA DE EDUCAÇÃO, ESPORTES, CULTURA, TURISMO E JUVENTUDE

Garantir o acesso da população ao ensino de nível fundamental; manter a rede pública de ensino; promover ações articuladas com a rede pública municipal de ensino; supervisionar instituições públicas e privadas de ensino do Sistema Municipal de Educação; desenvolver programas permanentes de melhoria da qualidade de ensino e da capacitação do quadro da educação do Município; desenvolver a política municipal da prática dos esportes; promover o intercâmbio com organismos públicos e privados voltados à promoção do esporte; estimular as iniciativas públicas e privadas de incentivo às atividades esportivas; planejar, coordenar, supervisionar e avaliar os planos e programas de incentivo aos esportes e às ações de democratização da prática esportiva e inclusão social por intermédio do esporte; atender às necessidades e potencialidades esportivas dos cidadãos, contemplando os esportes de base e a promoção da saúde; supervisionar a política de esporte executada pelas instituições e entidades que compõem a sua área de competência; promover a captação de recursos públicos e da iniciativa privada para promoção das demandas advindas das atividades esportivas; gerir os recursos destinados à prática de esportes, à promoção do lazer e de eventos que valorizem a memória esportiva do Município; e fomentar a realização de eventos esportivos e de lazer; promover a gestão integrada e articulada com as demais esferas de governo e com o setor privado das políticas de desenvolvimento do turismo; planejar e acompanhar a política Municipal de desenvolvimento do turismo; promover e divulgar o turismo Municipal; estimular as iniciativas públicas e privadas de incentivo às atividades turísticas; planejar, coordenar, supervisionar e avaliar os planos e programas de incentivo ao turismo; coordenar, gerenciar e executar estudos, pesquisas, programas, projetos, obras e serviços atinentes ao turismo; gerir os recursos dos programas voltados para o turismo no Município; promover ações e atividades de incentivo à cultura em todas as suas manifestações e formas; promover ações para viabilizar o apoio técnico e financeiro necessário à produção cultural no Município; executar a política de preservação e conservação da memória do patrimônio histórico, arqueológico, artístico, documental e cultural do Município.

SECRETARIA DE INFRAESTRUTURA

Coordenar o desenvolvimento de projetos e a execução de obras públicas a cargo do Município, por administração direta ou por meio de terceiros, competindo-lhe, ainda, a elaboração e a execução do orçamento referente a planos, programas e projetos de obras de edificação, pavimentação, infraestrutura, moradia e saneamento básico relativo ao sistema de drenagem; coordenar a elaboração das políticas de estruturação urbana, de habitação e de saneamento básico relativo ao sistema de drenagem no Município; coordenar as ações de Defesa Civil no Município; conservar e recuperar os prédios, vias e equipamentos públicos da Administração Municipal; coordenar a formulação e a execução das políticas municipais relativas às atividades de transportes; estudar, projetar, construir,





PREFEITURA MUNICIPAL DE CHÃ GRANDE
Estado de Pernambuco

sinalizar, conservar, melhorar, restaurar, operar, fiscalizar e explorar vias públicas municipais.

SECRETARIA DE AÇÃO SOCIAL

Planejar, executar, coordenar e controlar as atividades múltiplas inseridas na política pública para as áreas de justiça, direitos humanos e assistência social, com vistas à promoção do desenvolvimento social do Município; desenvolver políticas públicas e executar ações correlatas à seara da justiça e dos direitos humanos; promover a política pública de assistência social no âmbito do Município, em articulação com a União e os municípios; planejar e apoiar a execução da política Municipal de amparo e assistência às crianças, aos adolescentes, aos idosos e às pessoas portadoras de deficiências; prestar assistência jurídica gratuita à população carente e às entidades sociais e comunitárias; velar pelos direitos dos cidadãos e promover a proteção ao consumidor; e promover a política de atendimento à criança e aos adolescentes autores ou envolvidos em ato infracional, visando à sua proteção e à garantia dos seus direitos fundamentais;

SECRETARIA DE SAÚDE

Realizar a gestão local do SUS, através do Fundo Municipal de Saúde; orientar e controlar as ações que visem ao atendimento integral e equânime das necessidades de saúde da população; exercer as atividades de fiscalização e poder de polícia de vigilância sanitária; planejar, desenvolver e executar a política sanitária do Município;

SECRETARIA DE AGRICULTURA

Assessorar direta e imediatamente o Prefeito na formulação, coordenação e articulação de coordenar a política agrícola do Município, prestando assistência e apoio a produtores rurais; coordenar, fomentar e desenvolver políticas de produção familiar de gêneros alimentícios; prestar assistência direta a Prefeita, no desempenho de suas atribuições; desenvolver política de desenvolvimento agropecuário, pesqueiro e de comercialização de seus produtos; executar as ações referentes às atividades relacionadas com a Secretaria, com preservação ambiental; estimular os sistemas de produção integrados de piscicultura, pecuária e agrícola, com: fornecimento de alevinos, semente e mudas; orientação sobre técnicas de produção e facilitação do uso de maquinários específicos; estabelecer políticas que visam garantir o destino da produção no município, o abastecimento alimentar da população, a renda familiar e o desenvolvimento autóctone da merenda escolar; fiscalizar, em conjunto com outras Secretarias, pela preservação do solo, florestas, rios e lagoa do município.





PREFEITURA MUNICIPAL DE CHÃ GRANDE
Estado de Pernambuco

MEIO AMBIENTE

Prestar assistência direta a Prefeita, no desempenho de suas atribuições; Planejar, programar, coordenar e executar a programação municipal com atribuições voltadas à defesa e a preservação do meio ambiente, integrada com os demais setores governamentais; Promover a participação direta do cidadão e das entidades da sociedade civil na defesa do meio ambiente; Atuar na prevenção de danos ambientais e condutas consideradas lesivas ao meio ambiente, através do levantamento de limites das áreas de preservação, legalização de loteamentos e zoneamento ambiental; Coordenar a reparação dos danos ambientais causados por atividades desenvolvidas por pessoas físicas e jurídicas, de direito público ou privado através do replantio e revitalização de áreas verdes.

SECRETARIA DE FINANÇAS

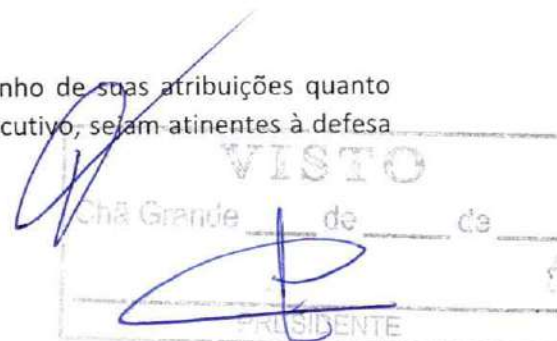
Desenvolver e executar a política fiscal, financeira e tributária do Município; proceder à arrecadação e à fiscalização da receita tributária Municipal; normatizar os procedimentos relativos ao processo de arrecadação tributária; desenvolver e executar a política financeira do Município; normatizar os procedimentos relativos ao processo de elaboração da legislação relativa à programação financeira da execução orçamentária e da contabilidade pública; e coordenar a definição e o controle da política de endividamento do Município; normatizar os procedimentos relativos ao processo de elaboração, execução e acompanhamento da legislação orçamentária do Município; coordenar o processo de elaboração do Plano Plurianual - PPA, Lei de Diretrizes Orçamentárias - LDO e Lei Orçamentária Anual - LOA.

SECRETARIA DE URBANISMO

Representar a prestar assistência ao Prefeito Municipal nas funções públicas do planejamento urbano e meio ambiente; Superintender o planejamento, a organização, o controle e a fiscalização do desenvolvimento urbano e meio ambiente do Município, e fazer cumprir as disposições da Lei Orgânica do Município; Manter relações públicas e de contato com os demais poderes; Atender os interesses dos municípios nos assuntos de planejamento e desenvolvimento urbano e meio ambiente; Acompanhar e colaborar na elaboração do Orçamento e do Orçamento Plurianual de investimentos; Exercer a coordenação e supervisão dos sistemas de departamento, na esfera de suas atribuições.

ÓRGÃO CENTRAL DE CONTROLE INTERNO

Assistir direta e imediatamente ao Prefeito no desempenho de suas atribuições quanto aos assuntos e providências que, no âmbito do Poder Executivo, sejam atinentes à defesa





PREFEITURA MUNICIPAL DE CHÃ GRANDE
Estado de Pernambuco

do patrimônio público, ao controle interno, à auditoria pública, à prevenção e ao combate à corrupção, e ao incremento da transparência da gestão no âmbito da administração pública estadual; e apoiar o controle externo no exercício de sua missão institucional.

SECRETARIA DE PLANEJAMENTO

Coordenar e gerenciar direta e expressamente a estrutura organizacional integrante da pasta; cumprir e fazer cumprir todos os atos necessários para a correta programação e execução orçamentária no âmbito do Poder Executivo, marcadamente os programas, projetos ou atividades constantes no Plano Plurianual, na Lei de Diretrizes Orçamentárias e na Lei Orçamentária Anual. E ainda, coordenar o planejamento de políticas públicas municipais, bem como a elaboração do plano plurianual, das diretrizes orçamentárias e do orçamento anual e sua execução; entre outras atribuições.

[Handwritten signature]

VISTO		
Chã Grande	de	de
PRESIDENTE		

[Handwritten signature]

Demonstrativo de Compatibilidade entre PPA e LOA

		PPA 2022 - 2025 - Valores em R\$					Total
		2022	2023	2024	2025		Total
Unidade Gestora:	1 - Prefeitura Municipal de Chã Grande	0,00	87.263.140,00	88.818.256,71	93.546.496,59	322.701.173,30	
Unidade Orçamentária:	2001 - GABINETE DO PREFEITO	0,00	1.687.000,00	1.717.064,67	1.808.472,56	6.195.537,23	
Função:	4 - Administração	0,00	976.000,00	1.680.000,00	1.800.968,54	6.166.908,47	
Subfunção:	122 - Administração Geral	0,00	940.000,00	1.605.000,00	1.720.567,54	5.899.170,22	
Programa:	401 - GESTÃO SUPERIOR DO MUNICÍPIO	0,00	928.000,00	1.593.000,00	1.707.703,50	5.850.092,34	
Ação:	1.259 - AQUISIÇÃO DE MÓVEIS, MAQUINAS E EQUIPAMENTOS PARA O GABINETE DO	0,00	10.000,00	10.000,00	10.720,05	40.898,26	
	75 - 4.4.90.52.00	0,00	10.000,00	10.000,00	10.720,05	40.898,26	
	101 - MSC - 1.501.0000 Recursos Próprios	0,00	10.000,00	10.000,00	10.720,05	40.898,26	
Ação:	2.15 - MANUTENÇÃO DO GABINETE DO PREFEITO	0,00	1.583.000,00	1.611.210,63	1.696.983,45	5.809.194,08	
	77 - 3.1.90.04.00	0,00	5.000,00	5.089,10	5.360,02	20.449,12	
	101 - MSC - 1.501.0000 Recursos Próprios	0,00	5.000,00	5.089,10	5.360,02	20.449,12	
	78 - 3.1.90.11.00	0,00	600.000,00	350.000,00	375.201,65	1.681.439,00	
	101 - MSC - 1.501.0000 Recursos Próprios	0,00	600.000,00	350.000,00	375.201,65	1.681.439,00	
	81 - 3.1.90.13.00	0,00	90.000,00	140.000,00	150.080,66	522.575,60	
	101 - MSC - 1.501.0000 Recursos Próprios	0,00	90.000,00	140.000,00	150.080,66	522.575,60	
	83 - 3.1.90.94.00	0,00	30.000,00	81.425,68	85.760,38	277.186,06	
	101 - MSC - 1.501.0000 Recursos Próprios	0,00	30.000,00	81.425,68	85.760,38	277.186,06	
	85 - 3.1.91.13.00	0,00	10.000,00	30.534,63	32.160,14	102.694,77	
	101 - MSC - 1.501.0000 Recursos Próprios	0,00	10.000,00	30.534,63	32.160,14	102.694,77	
	87 - 3.3.90.08.00	0,00	5.000,00	5.089,10	5.360,02	20.449,12	
	101 - MSC - 1.501.0000 Recursos Próprios	0,00	5.000,00	5.089,10	5.360,02	20.449,12	
	88 - 3.3.90.14.00	0,00	48.000,00	48.855,41	51.456,23	196.311,64	
	101 - MSC - 1.501.0000 Recursos Próprios	0,00	48.000,00	48.855,41	51.456,23	196.311,64	
	89 - 3.3.90.30.00	0,00	5.000,00	5.089,10	5.360,02	20.449,12	
	101 - MSC - 1.501.0000 Recursos Próprios	0,00	5.000,00	5.089,10	5.360,02	20.449,12	
	90 - 3.3.90.33.00	0,00	13.000,00	101.782,10	107.200,47	321.982,57	
	101 - MSC - 1.501.0000 Recursos Próprios	0,00	13.000,00	101.782,10	107.200,47	321.982,57	
	946 - 3.3.90.35.00	0,00	5.000,00	254.455,25	268.001,18	777.456,43	
	101 - MSC - 1.501.0000 Recursos Próprios	0,00	5.000,00	254.455,25	268.001,18	777.456,43	
	92 - 3.3.90.36.00	0,00	6.000,00	101.782,10	107.200,47	314.982,57	
	101 - MSC - 1.501.0000 Recursos Próprios	0,00	6.000,00	101.782,10	107.200,47	314.982,57	
	93 - 3.3.90.39.00	0,00	100.000,00	376.593,77	396.641,74	1.243.235,51	
	101 - MSC - 1.501.0000 Recursos Próprios	0,00	100.000,00	376.593,77	396.641,74	1.243.235,51	
	95 - 3.3.90.47.00	0,00	1.000,00	101.782,10	107.200,47	309.982,57	
	101 - MSC - 1.501.0000 Recursos Próprios	0,00	1.000,00	101.782,10	107.200,47	309.982,57	
Programa:	501 - PARCERIA COM O EXÉRCITO BRASILEIRO	0,00	12.000,00	12.213,84	12.864,04	49.077,88	
Ação:	2.19 - MANUTENÇÃO DA JUNTA DE SERVIÇO MILITAR	0,00	12.000,00	12.213,84	12.864,04	49.077,88	
	107 - 3.3.90.14.00	0,00	1.000,00	1.017,82	1.072,00	4.089,82	
	101 - MSC - 1.501.0000 Recursos Próprios	0,00	1.000,00	1.017,82	1.072,00	4.089,82	

VISTO
Chã Grande de _____
PRESIDENTE



Demonstrativo de Compatibilidade entre PPA e LOA

		PPA 2022 - 2025 - Valores em R\$					Total
		2022	2023	2024	2025		
		Valor global					
108 - 3.3.90.30.00		0,00	5.000,00	5.089,10	5.360,02	20.449,12	
101 - MSC - 1.501.0000 Recursos Próprios		0,00	5.000,00	5.089,10	5.360,02	20.449,12	
109 - 3.3.90.36.00		0,00	5.000,00	5.089,10	5.360,02	20.449,12	
101 - MSC - 1.501.0000 Recursos Próprios		0,00	5.000,00	5.089,10	5.360,02	20.449,12	
110 - 3.3.90.39.00		0,00	1.000,00	1.017,82	1.072,00	4.089,82	
101 - MSC - 1.501.0000 Recursos Próprios		0,00	1.000,00	1.017,82	1.072,00	4.089,82	
Subfunção: 131 - Comunicação Social		0,00	36.000,00	76.337,25	80.401,00	267.738,25	
Programa: 409 - COMUNICAÇÃO INSTITUCIONAL E CERIMONIAL		0,00	36.000,00	76.337,25	80.401,00	267.738,25	
Ação: 2.17 - REALIZAÇÃO DE ATIVIDADES DE CERIMONIAL E EVENTOS		0,00	10.000,00	49.873,91	52.528,89	161.402,80	
124 - 3.3.90.30.00		0,00	1.000,00	1.018,50	1.072,66	4.091,16	
101 - MSC - 1.501.0000 Recursos Próprios		0,00	1.000,00	1.018,50	1.072,66	4.091,16	
125 - 3.3.90.36.00		0,00	8.000,00	8.142,57	8.576,04	32.718,61	
101 - MSC - 1.501.0000 Recursos Próprios		0,00	8.000,00	8.142,57	8.576,04	32.718,61	
127 - 3.3.90.39.00		0,00	1.000,00	40.712,84	42.880,19	124.593,03	
101 - MSC - 1.501.0000 Recursos Próprios		0,00	1.000,00	40.712,84	42.880,19	124.593,03	
Ação: 2.18 - DIVULGAÇÃO INSTITUCIONAL, IMPRESSOS E PUBLICAÇÕES DIVERSAS		0,00	26.000,00	26.463,34	27.872,11	106.335,45	
129 - 3.3.90.30.00		0,00	1.000,00	1.017,82	1.072,00	4.089,82	
101 - MSC - 1.501.0000 Recursos Próprios		0,00	1.000,00	1.017,82	1.072,00	4.089,82	
130 - 3.3.90.36.00		0,00	5.000,00	5.089,10	5.360,02	20.449,12	
101 - MSC - 1.501.0000 Recursos Próprios		0,00	5.000,00	5.089,10	5.360,02	20.449,12	
131 - 3.3.90.39.00		0,00	20.000,00	20.356,42	21.440,09	81.796,51	
101 - MSC - 1.501.0000 Recursos Próprios		0,00	20.000,00	20.356,42	21.440,09	81.796,51	
Função: 6 - Segurança Pública		0,00	7.000,00	7.124,74	7.504,02	28.628,76	
Subfunção: 182 - Defesa Civil		0,00	7.000,00	7.124,74	7.504,02	28.628,76	
Programa: 601 - PARCERIA EM SEGURANÇA E DEFESA CIVIL		0,00	7.000,00	7.124,74	7.504,02	28.628,76	
Ação: 2.20 - MANUTENÇÃO DAS AÇÕES DE DEFESA CIVIL E SEGURANÇA		0,00	7.000,00	7.124,74	7.504,02	28.628,76	
135 - 3.3.90.30.00		0,00	1.000,00	1.017,82	1.072,00	4.089,82	
101 - MSC - 1.501.0000 Recursos Próprios		0,00	1.000,00	1.017,82	1.072,00	4.089,82	
136 - 3.3.90.36.00		0,00	5.000,00	5.089,10	5.360,02	20.449,12	
101 - MSC - 1.501.0000 Recursos Próprios		0,00	5.000,00	5.089,10	5.360,02	20.449,12	
137 - 3.3.90.39.00		0,00	1.000,00	1.017,82	1.072,00	4.089,82	
101 - MSC - 1.501.0000 Recursos Próprios		0,00	1.000,00	1.017,82	1.072,00	4.089,82	
Unidade Orçamentária: 3001 - SECRETARIA DE GOVERNO		0,00	244.000,00	562.855,00	592.818,59	1.952.673,59	
Função: 4 - Administração		0,00	244.000,00	562.855,00	592.818,59	1.952.673,59	
Subfunção: 121 - Planejamento e Orçamento		0,00	244.000,00	562.855,00	592.818,59	1.952.673,59	
Programa: 401 - GESTÃO SUPERIOR DO MUNICÍPIO		0,00	244.000,00	562.855,00	592.818,59	1.952.673,59	
Ação: 1.305 - AQUISIÇÃO DE MÓVEIS, MÁQUINAS E EQUIPAMENTOS PARA A SECRETARIA DE		0,00	5.000,00	5.089,10	5.360,02	20.449,12	
969 - 4.4.90.52.00		0,00	5.000,00	5.089,10	5.360,02	20.449,12	

VISTO
 Chã Grande de de de
 PRESIDENTE

Demonstrativo de Compatibilidade entre PPA e LOA

		PPA 2022 - 2025 - Valores em R\$					Total
		2022	2023	2024	2025		
Valor global		5.000,00	5.000,00	5.089,10	5.360,02		20.449,12
Ação:	101 - MSC - 1.501.0000 Recursos Próprios	239.000,00	548.000,00	557.765,90	587.458,57		1.932.224,47
	2.150 - Manutenção das Ações da Secretaria de Governo	10.000,00	10.000,00	10.178,21	10.720,05		40.898,26
	387 - 3.1.90.04.00	10.000,00	10.000,00	10.178,21	10.720,05		40.898,26
	101 - MSC - 1.501.0000 Recursos Próprios	80.000,00	120.000,00	122.138,52	128.640,56		450.779,08
	388 - 3.1.90.11.00	80.000,00	120.000,00	122.138,52	128.640,56		450.779,08
	101 - MSC - 1.501.0000 Recursos Próprios	20.000,00	30.000,00	30.534,63	32.160,14		112.694,77
	389 - 3.1.90.13.00	20.000,00	30.000,00	30.534,63	32.160,14		112.694,77
	101 - MSC - 1.501.0000 Recursos Próprios	3.000,00	10.000,00	10.178,21	10.720,05		33.898,26
	390 - 3.1.90.94.00	3.000,00	10.000,00	10.178,21	10.720,05		33.898,26
	101 - MSC - 1.501.0000 Recursos Próprios	5.000,00	10.000,00	10.178,21	10.720,05		35.898,26
	391 - 3.1.91.13.00	5.000,00	10.000,00	10.178,21	10.720,05		35.898,26
	101 - MSC - 1.501.0000 Recursos Próprios	2.000,00	2.000,00	2.035,64	2.144,01		8.179,65
	392 - 3.3.90.08.00	2.000,00	2.000,00	2.035,64	2.144,01		8.179,65
	101 - MSC - 1.501.0000 Recursos Próprios	5.000,00	5.000,00	5.089,10	5.360,02		20.449,12
	393 - 3.3.90.14.00	5.000,00	5.000,00	5.089,10	5.360,02		20.449,12
	101 - MSC - 1.501.0000 Recursos Próprios	70.000,00	150.000,00	152.673,15	160.800,71		533.473,86
	976 - 3.3.90.30.00	70.000,00	150.000,00	152.673,15	160.800,71		533.473,86
	101 - MSC - 1.501.0000 Recursos Próprios	5.000,00	60.000,00	61.069,26	64.320,28		190.389,54
	940 - 3.3.90.35.00	5.000,00	60.000,00	61.069,26	64.320,28		190.389,54
	101 - MSC - 1.501.0000 Recursos Próprios	30.000,00	100.000,00	101.782,10	107.200,47		338.982,57
	395 - 3.3.90.36.00	30.000,00	100.000,00	101.782,10	107.200,47		338.982,57
	101 - MSC - 1.501.0000 Recursos Próprios	8.000,00	50.000,00	50.891,05	53.600,23		162.491,28
	396 - 3.3.90.39.00	8.000,00	50.000,00	50.891,05	53.600,23		162.491,28
	101 - MSC - 1.501.0000 Recursos Próprios	1.000,00	1.000,00	1.017,82	1.072,00		4.089,82
	394 - 3.3.90.92.00	1.000,00	1.000,00	1.017,82	1.072,00		4.089,82
	101 - MSC - 1.501.0000 Recursos Próprios	2.791.910,00	4.492.100,00	4.572.153,63	4.815.552,20		16.671.715,83
Unidade Orçamentária: 4001 - SECRETARIA DE ADMINISTRAÇÃO		2.791.910,00	4.492.100,00	4.572.153,63	4.815.552,20		16.671.715,83
Função: 4 - Administração		2.742.910,00	4.424.100,00	4.502.941,83	4.742.655,96		16.412.607,79
Subfunção: 122 - Administração Geral		2.734.910,00	4.416.100,00	4.494.799,27	4.734.079,93		16.379.889,20
Programa: 402 - GESTÃO DA SECRETARIA DE ADMINISTRAÇÃO		2.045.910,00	3.341.100,00	3.400.641,72	3.581.674,92		12.369.326,64
Ação: 1.270 - AQUISIÇÃO DE MÓVEIS, MÁQUINAS E EQUIPAMENTOS PARA SECRETARIA DE		30.000,00	30.000,00	30.534,63	32.160,14		122.694,77
398 - 4.4.90.52.00		30.000,00	30.000,00	30.534,63	32.160,14		122.694,77
	101 - MSC - 1.501.0000 Recursos Próprios	30.000,00	30.000,00	30.534,63	32.160,14		122.694,77
Ação: 2.104 - MANUTENÇÃO DA SECRETARIA DE ADMINISTRAÇÃO		1.994.910,00	3.290.100,00	3.348.732,85	3.527.002,68		12.160.745,53
399 - 3.1.90.04.00		10.000,00	10.000,00	10.178,21	10.720,05		40.898,26
	101 - MSC - 1.501.0000 Recursos Próprios	10.000,00	10.000,00	10.178,21	10.720,05		40.898,26
400 - 3.1.90.11.00		700.000,00	535.100,00	544.636,02	573.629,72		2.353.365,74
	101 - MSC - 1.501.0000 Recursos Próprios	700.000,00	535.100,00	544.636,02	573.629,72		2.353.365,74



Demonstrativo de Compatibilidade entre PPA e LOA

	2022	2023	2024	2025	Total
401 - 3.1.90.13.00	80.000,00	80.000,00	81.425,68	85.760,38	327.186,06
101 - MSC - 1.501.0000 Recursos Próprios	80.000,00	80.000,00	81.425,68	85.760,38	327.186,06
402 - 3.1.90.94.00	38.000,00	80.000,00	81.425,68	85.760,38	285.186,06
101 - MSC - 1.501.0000 Recursos Próprios	38.000,00	80.000,00	81.425,68	85.760,38	285.186,06
403 - 3.1.90.96.00	5.000,00	5.000,00	5.089,10	5.360,02	20.449,12
101 - MSC - 1.501.0000 Recursos Próprios	5.000,00	5.000,00	5.089,10	5.360,02	20.449,12
404 - 3.1.91.13.00	80.000,00	110.000,00	111.960,31	117.920,52	419.880,83
101 - MSC - 1.501.0000 Recursos Próprios	80.000,00	110.000,00	111.960,31	117.920,52	419.880,83
405 - 3.3.90.08.00	5.000,00	5.000,00	5.089,10	5.360,02	20.449,12
101 - MSC - 1.501.0000 Recursos Próprios	5.000,00	5.000,00	5.089,10	5.360,02	20.449,12
406 - 3.3.90.14.00	30.000,00	30.000,00	30.534,63	32.160,14	122.694,77
101 - MSC - 1.501.0000 Recursos Próprios	30.000,00	30.000,00	30.534,63	32.160,14	122.694,77
407 - 3.3.90.30.00	50.000,00	150.000,00	152.673,15	160.800,71	513.473,86
101 - MSC - 1.501.0000 Recursos Próprios	50.000,00	150.000,00	152.673,15	160.800,71	513.473,86
920 - 3.3.90.34.00	5.000,00	5.000,00	5.089,10	5.360,02	20.449,12
101 - MSC - 1.501.0000 Recursos Próprios	5.000,00	5.000,00	5.089,10	5.360,02	20.449,12
397 - 3.3.90.35.00	50.000,00	150.000,00	152.673,15	160.800,71	513.473,86
101 - MSC - 1.501.0000 Recursos Próprios	50.000,00	150.000,00	152.673,15	160.800,71	513.473,86
408 - 3.3.90.36.00	50.000,00	700.000,00	712.474,70	750.403,29	2.212.877,99
101 - MSC - 1.501.0000 Recursos Próprios	50.000,00	700.000,00	712.474,70	750.403,29	2.212.877,99
409 - 3.3.90.37.00	10.000,00	10.000,00	10.178,21	10.720,05	40.898,26
101 - MSC - 1.501.0000 Recursos Próprios	10.000,00	10.000,00	10.178,21	10.720,05	40.898,26
410 - 3.3.90.39.00	861.910,00	1.400.000,00	1.424.949,40	1.500.806,58	5.187.665,98
101 - MSC - 1.501.0000 Recursos Próprios	861.910,00	1.400.000,00	1.424.949,40	1.500.806,58	5.187.665,98
921 - 3.3.90.40.00	5.000,00	5.000,00	5.089,10	5.360,02	20.449,12
101 - MSC - 1.501.0000 Recursos Próprios	5.000,00	5.000,00	5.089,10	5.360,02	20.449,12
411 - 3.3.90.47.00	5.000,00	5.000,00	5.089,10	5.360,02	20.449,12
101 - MSC - 1.501.0000 Recursos Próprios	5.000,00	5.000,00	5.089,10	5.360,02	20.449,12
412 - 3.3.91.97.00	10.000,00	10.000,00	10.178,21	10.720,05	40.898,26
101 - MSC - 1.501.0000 Recursos Próprios	10.000,00	10.000,00	10.178,21	10.720,05	40.898,26
Ação: 2.105 - MANUTENÇÃO DE PRÉDIOS DE OUTROS GOVERNOS POR FORÇA DE CONVÊNIO	0,00	21.374,24	21.374,24	22.512,10	85.886,34
413 - 3.3.90.08.00	1.000,00	1.000,00	1.017,82	1.072,00	4.089,82
101 - MSC - 1.501.0000 Recursos Próprios	1.000,00	1.000,00	1.017,82	1.072,00	4.089,82
414 - 3.3.90.36.00	10.000,00	10.000,00	10.178,21	10.720,05	40.898,26
101 - MSC - 1.501.0000 Recursos Próprios	10.000,00	10.000,00	10.178,21	10.720,05	40.898,26
415 - 3.3.90.39.00	10.000,00	10.000,00	10.178,21	10.720,05	40.898,26
101 - MSC - 1.501.0000 Recursos Próprios	10.000,00	10.000,00	10.178,21	10.720,05	40.898,26
Programa: 404 - CONSÓRCIOS E COOPERAÇÕES TÉCNICO-FINANCEIRAS COM ENTES FEDERADOS	0,00	533.000,00	815.274,62	858.675,77	3.007.950,39
Ação: 1.285 - MODERNIZAÇÃO DA ESTRUTURA FÍSICA (CONSTRUÇÃO, REFORMA/ AMPLIAÇÃO) DA	0,00	21.000,00	21.000,00	22.512,10	85.886,34

VISTO
 Chã Grande _____ de _____
 PRESIDENTE

Demonstrativo de Compatibilidade entre PPA e LOA

		PPA 2022 - 2025 - Valores em R\$					Total
		2022	2023	2024	2025	2025	
Valor global							
416 - 4.4.71.70.00		21.000,00	21.000,00	21.374,24	22.512,10	22.512,10	85.886,34
101 - MSC - 1.501.0000 Recursos Próprios		21.000,00	21.000,00	21.374,24	22.512,10	22.512,10	85.886,34
417 - 3.3.72.39.00		512.000,00	780.000,00	793.900,38	836.163,67	836.163,67	2.922.064,05
101 - MSC - 1.501.0000 Recursos Próprios		512.000,00	780.000,00	793.900,38	836.163,67	836.163,67	2.922.064,05
Programa: 407 - GUARDA MUNICIPAL		134.000,00	252.000,00	256.490,88	270.145,17	270.145,17	912.636,05
Ação: 1.271 - AQUISIÇÃO DE MÓVEIS, MÁQUINAS E EQUIPAMENTOS PARA GUARDA MUNICIPAL		5.000,00	5.000,00	5.089,10	5.360,02	5.360,02	20.449,12
419 - 4.4.90.52.00		5.000,00	5.000,00	5.089,10	5.360,02	5.360,02	20.449,12
101 - MSC - 1.501.0000 Recursos Próprios		5.000,00	5.000,00	5.089,10	5.360,02	5.360,02	20.449,12
Ação: 2.107 - NÚCLEO DE SEGURANÇA MUNICIPAL		129.000,00	247.000,00	251.401,78	264.785,15	264.785,15	892.186,93
941 - 3.1.90.04.00		5.000,00	5.000,00	5.089,10	5.360,02	5.360,02	20.449,12
101 - MSC - 1.501.0000 Recursos Próprios		5.000,00	5.000,00	5.089,10	5.360,02	5.360,02	20.449,12
420 - 3.1.90.11.00		78.000,00	78.000,00	79.390,04	83.616,37	83.616,37	319.006,41
101 - MSC - 1.501.0000 Recursos Próprios		78.000,00	78.000,00	79.390,04	83.616,37	83.616,37	319.006,41
421 - 3.3.90.08.00		2.000,00	2.000,00	2.035,64	2.144,01	2.144,01	8.179,65
101 - MSC - 1.501.0000 Recursos Próprios		2.000,00	2.000,00	2.035,64	2.144,01	2.144,01	8.179,65
422 - 3.3.90.14.00		2.000,00	2.000,00	2.035,64	2.144,01	2.144,01	8.179,65
101 - MSC - 1.501.0000 Recursos Próprios		2.000,00	2.000,00	2.035,64	2.144,01	2.144,01	8.179,65
423 - 3.3.90.30.00		20.000,00	50.000,00	50.891,05	53.600,23	53.600,23	174.491,28
101 - MSC - 1.501.0000 Recursos Próprios		20.000,00	50.000,00	50.891,05	53.600,23	53.600,23	174.491,28
424 - 3.3.90.36.00		20.000,00	50.000,00	50.891,05	53.600,23	53.600,23	174.491,28
101 - MSC - 1.501.0000 Recursos Próprios		20.000,00	50.000,00	50.891,05	53.600,23	53.600,23	174.491,28
425 - 3.3.90.39.00		2.000,00	60.000,00	61.069,26	64.320,28	64.320,28	187.389,54
101 - MSC - 1.501.0000 Recursos Próprios		2.000,00	60.000,00	61.069,26	64.320,28	64.320,28	187.389,54
Programa: 408 - APOIO AOS CONSELHOS E RELAÇÕES COM A SOCIEDADE CIVIL		4.000,00	4.000,00	4.071,28	4.288,00	4.288,00	16.359,28
Ação: 2.108 - APOIO AOS CONSELHOS E RELAÇÕES COM A SOCIEDADE CIVIL		4.000,00	4.000,00	4.071,28	4.288,00	4.288,00	16.359,28
426 - 3.3.90.14.00		1.000,00	1.000,00	1.017,82	1.072,00	1.072,00	4.089,82
101 - MSC - 1.501.0000 Recursos Próprios		1.000,00	1.000,00	1.017,82	1.072,00	1.072,00	4.089,82
427 - 3.3.90.30.00		1.000,00	1.000,00	1.017,82	1.072,00	1.072,00	4.089,82
101 - MSC - 1.501.0000 Recursos Próprios		1.000,00	1.000,00	1.017,82	1.072,00	1.072,00	4.089,82
428 - 3.3.90.36.00		1.000,00	1.000,00	1.017,82	1.072,00	1.072,00	4.089,82
101 - MSC - 1.501.0000 Recursos Próprios		1.000,00	1.000,00	1.017,82	1.072,00	1.072,00	4.089,82
429 - 3.3.90.39.00		1.000,00	1.000,00	1.017,82	1.072,00	1.072,00	4.089,82
101 - MSC - 1.501.0000 Recursos Próprios		1.000,00	1.000,00	1.017,82	1.072,00	1.072,00	4.089,82
Programa: 413 - MODERNIZAÇÃO DA ESTRUTURA FÍSICA DE APOIO ADMINISTRATIVO		10.000,00	10.000,00	10.178,21	10.720,05	10.720,05	40.898,26
Ação: 1.62 - DESAPROPRIAÇÃO DE IMÓVEIS		10.000,00	10.000,00	10.178,21	10.720,05	10.720,05	40.898,26
430 - 4.4.90.61.00		10.000,00	10.000,00	10.178,21	10.720,05	10.720,05	40.898,26
101 - MSC - 1.501.0000 Recursos Próprios		10.000,00	10.000,00	10.178,21	10.720,05	10.720,05	40.898,26

VISTO
 Chã Grande de _____
 PRESIDENTE

Demonstrativo de Compatibilidade entre PPA e LOA

		PPA 2022 - 2025 - Valores em R\$					Total
		2022	2023	2024	2025		
		Valor global					
Programa:	414 - APOIO ÀS INSTITUIÇÕES SEM FINS LUCRATIVOS	0,00	5.000,00	5.000,00	5.089,10	5.360,02	20.449,12
Ação:	2.109 - APOIO A ENTIDADES SEM FINS LUCRATIVOS	0,00	5.000,00	5.000,00	5.089,10	5.360,02	20.449,12
	431 - 3.3.50.43.00	0,00	5.000,00	5.000,00	5.089,10	5.360,02	20.449,12
	101 - MSC - 1.501.0000 Recursos Próprios	0,00	3.000,00	3.000,00	3.053,46	3.216,00	12.269,46
Programa:	415 - GESTÃO ADMINISTRATIVA DO PATRIMÔNIO MUNICIPAL	0,00	3.000,00	3.000,00	3.053,46	3.216,00	12.269,46
Ação:	2.110 - MODERNIZAÇÃO E CONTROLE DO PATRIMÔNIO MUNICIPAL	0,00	1.000,00	1.000,00	1.017,82	1.072,00	4.089,82
	432 - 3.3.90.30.00	0,00	1.000,00	1.000,00	1.017,82	1.072,00	4.089,82
	101 - MSC - 1.501.0000 Recursos Próprios	0,00	1.000,00	1.000,00	1.017,82	1.072,00	4.089,82
	433 - 3.3.90.36.00	0,00	1.000,00	1.000,00	1.017,82	1.072,00	4.089,82
	101 - MSC - 1.501.0000 Recursos Próprios	0,00	1.000,00	1.000,00	1.017,82	1.072,00	4.089,82
	434 - 3.3.90.39.00	0,00	1.000,00	1.000,00	1.017,82	1.072,00	4.089,82
	101 - MSC - 1.501.0000 Recursos Próprios	0,00	1.000,00	1.000,00	1.017,82	1.072,00	4.089,82
Subfunção:	128 - Formação de Recursos Humanos	0,00	8.000,00	8.000,00	8.142,56	8.576,03	32.718,59
Programa:	406 - INFORMATIZAÇÃO E APERFEIÇOAMENTO DA ADMINISTRAÇÃO MUNICIPAL	0,00	8.000,00	8.000,00	8.142,56	8.576,03	32.718,59
Ação:	2.111 - CAPACITAÇÃO E QUALIFICAÇÃO DE SERVIDORES	0,00	8.000,00	8.000,00	8.142,56	8.576,03	32.718,59
	435 - 3.3.90.36.00	0,00	5.000,00	5.000,00	5.089,10	5.360,02	20.449,12
	101 - MSC - 1.501.0000 Recursos Próprios	0,00	5.000,00	5.000,00	5.089,10	5.360,02	20.449,12
	436 - 3.3.90.39.00	0,00	3.000,00	3.000,00	3.053,46	3.216,01	12.269,47
	101 - MSC - 1.501.0000 Recursos Próprios	0,00	3.000,00	3.000,00	3.053,46	3.216,01	12.269,47
Função:	19 - Ciência e Tecnologia	0,00	8.000,00	8.000,00	8.142,56	8.576,02	32.718,58
Subfunção:	126 - Tecnologia da Informação	0,00	8.000,00	8.000,00	8.142,56	8.576,02	32.718,58
Programa:	1901 - INCLUSÃO DIGITAL	0,00	8.000,00	8.000,00	8.142,56	8.576,02	32.718,58
Ação:	1.63 - PROGRAMA INCLUSÃO DIGITAL E CENTRO INOVAÇÃO TECNOLÓGICO	0,00	5.000,00	5.000,00	5.089,10	5.360,02	20.449,12
	437 - 4.4.90.52.00	0,00	5.000,00	5.000,00	5.089,10	5.360,02	20.449,12
	101 - MSC - 1.501.0000 Recursos Próprios	0,00	5.000,00	5.000,00	5.089,10	5.360,02	20.449,12
Ação:	2.112 - MANUTENÇÃO DO PROGRAMA DE INCLUSÃO DIGITAL E CENTROS TECNOLÓGICOS	0,00	3.000,00	3.000,00	3.053,46	3.216,00	12.269,46
	438 - 3.3.90.30.00	0,00	1.000,00	1.000,00	1.017,82	1.072,00	4.089,82
	101 - MSC - 1.501.0000 Recursos Próprios	0,00	1.000,00	1.000,00	1.017,82	1.072,00	4.089,82
	439 - 3.3.90.36.00	0,00	1.000,00	1.000,00	1.017,82	1.072,00	4.089,82
	101 - MSC - 1.501.0000 Recursos Próprios	0,00	1.000,00	1.000,00	1.017,82	1.072,00	4.089,82
	440 - 3.3.90.39.00	0,00	1.000,00	1.000,00	1.017,82	1.072,00	4.089,82
	101 - MSC - 1.501.0000 Recursos Próprios	0,00	1.000,00	1.000,00	1.017,82	1.072,00	4.089,82
Função:	22 - Indústria	0,00	5.000,00	5.000,00	5.089,10	5.360,02	20.449,12
Subfunção:	661 - Promoção Industrial	0,00	5.000,00	5.000,00	5.089,10	5.360,02	20.449,12
Programa:	2201 - IMPLANTAÇÃO E AMPLIAÇÃO DE INFRA ESTRUTURA	0,00	5.000,00	5.000,00	5.089,10	5.360,02	20.449,12
Ação:	1.65 - INFRA-ESTRUTURA INDUSTRIAL	0,00	5.000,00	5.000,00	5.089,10	5.360,02	20.449,12
	441 - 4.4.90.51.00	0,00	5.000,00	5.000,00	5.089,10	5.360,02	20.449,12
	101 - MSC - 1.501.0000 Recursos Próprios	0,00	5.000,00	5.000,00	5.089,10	5.360,02	20.449,12

VISTO
 O Sr. Grande _____
 PRESIDENTE

Demonstrativo de Compatibilidade entre PPA e LOA

		PPA 2022 - 2025 - Valores em R\$					Total
		2022	2023	2024	2025		
		Valor global					
Programa:	1211 - FORTALECIMENTO DO CONTROLE SOCIAL NA GESTÃO DA EDUCAÇÃO DO MUNICÍPIO	0,00	5.000,00	5.089,10	5.360,02	20.449,12	20.449,12
Ação:	1.307 - AQUISIÇÃO DE MOBILIÁRIOS E EQUIPAMENTOS PARA O CONSELHO DE EDUCAÇÃO	0,00	5.000,00	5.089,10	5.360,02	20.449,12	20.449,12
	984 - 4.4.90.51.00	0,00	5.000,00	5.089,10	5.360,02	20.449,12	20.449,12
	102 - MSC - 1.500.1001 25% de Impostos e Transferências para a Educação (Art. 212 CF)	0,00	562.000,00	1.336.012,20	1.407.134,81	4.617.767,01	4.617.767,01
Subfunção:	306 - Alimentação e Nutrição	0,00	562.000,00	1.336.012,20	1.407.134,81	4.617.767,01	4.617.767,01
Programa:	1216 - ALIMENTAÇÃO ESCOLAR	0,00	562.000,00	1.336.012,20	1.407.134,81	4.617.767,01	4.617.767,01
Ação:	2.36 - PROPORCIONAR A OFERTA DE MERENDA ESCOLAR AOS ESTUDANTES DA REDE	0,00	562.000,00	1.336.012,20	1.407.134,81	4.617.767,01	4.617.767,01
	455 - 3.3.90.30.00	0,00	562.000,00	1.336.012,20	1.407.134,81	4.617.767,01	4.617.767,01
	101 - MSC - 1.501.0000 Recursos Próprios	0,00	312.620,00	318.194,20	335.130,11	1.015.944,31	1.015.944,31
	112 - MSC - 1.552.0000 Recursos do PNAE (Programa Nacional de Alimentação Escolar)	0,00	512.000,00	1.017.821,00	1.072.004,70	3.601.825,70	3.601.825,70
Subfunção:	361 - Ensino Fundamental	0,00	4.777.170,00	11.108.410,00	11.908.267,70	39.100.220,62	39.100.220,62
Programa:	1201 - GESTÃO DA SECRETARIA DE EDUCAÇÃO, TURISMO, CULTURA E ESPORTES	0,00	2.649.170,00	4.269.130,00	4.345.210,14	15.840.037,55	15.840.037,55
Ação:	1.9 - REEQUIPAMENTO DA UNIDADE: AQUIS. MÓVEIS, MÁQUINAS E EQUIPAMENTOS	0,00	88.000,00	90.000,00	91.603,89	366.084,31	366.084,31
	456 - 4.4.90.52.00	0,00	88.000,00	90.000,00	91.603,89	366.084,31	366.084,31
	102 - MSC - 1.500.1001 25% de Impostos e Transferências para a Educação (Art. 212 CF)	0,00	38.000,00	40.000,00	40.712,84	161.593,03	161.593,03
	115 - MSC - 1.570.0000 Recursos de Convênios para Educação do Governo Federal	0,00	50.000,00	50.000,00	50.891,05	204.491,28	204.491,28
Ação:	2.37 - MANUTENÇÃO DA SECRETARIA DE EDUCAÇÃO E GESTÃO DE ENSINO	0,00	2.541.170,00	4.159.130,00	4.458.606,90	15.392.156,74	15.392.156,74
	457 - 3.1.90.04.00	0,00	100.000,00	100.000,00	101.782,10	408.982,57	408.982,57
	102 - MSC - 1.500.1001 25% de Impostos e Transferências para a Educação (Art. 212 CF)	0,00	100.000,00	100.000,00	101.782,10	408.982,57	408.982,57
	458 - 3.1.90.11.00	0,00	584.170,00	584.170,00	594.580,49	2.389.153,47	2.389.153,47
	102 - MSC - 1.500.1001 25% de Impostos e Transferências para a Educação (Art. 212 CF)	0,00	584.170,00	584.170,00	594.580,49	2.389.153,47	2.389.153,47
	459 - 3.1.90.13.00	0,00	100.000,00	100.000,00	101.782,10	408.982,57	408.982,57
	102 - MSC - 1.500.1001 25% de Impostos e Transferências para a Educação (Art. 212 CF)	0,00	100.000,00	100.000,00	101.782,10	408.982,57	408.982,57
	460 - 3.1.90.92.00	0,00	3.000,00	3.000,00	3.216,01	12.269,47	12.269,47
	102 - MSC - 1.500.1001 25% de Impostos e Transferências para a Educação (Art. 212 CF)	0,00	3.000,00	3.000,00	3.216,01	12.269,47	12.269,47
	461 - 3.1.90.94.00	0,00	34.000,00	40.000,00	42.880,19	157.593,03	157.593,03
	102 - MSC - 1.500.1001 25% de Impostos e Transferências para a Educação (Art. 212 CF)	0,00	34.000,00	40.000,00	42.880,19	157.593,03	157.593,03
	462 - 3.1.91.13.00	0,00	995.000,00	300.000,00	321.601,41	1.921.947,71	1.921.947,71
	102 - MSC - 1.500.1001 25% de Impostos e Transferências para a Educação (Art. 212 CF)	0,00	995.000,00	300.000,00	321.601,41	1.921.947,71	1.921.947,71
	463 - 3.3.90.08.00	0,00	6.000,00	6.000,00	6.432,03	24.538,96	24.538,96
	102 - MSC - 1.500.1001 25% de Impostos e Transferências para a Educação (Art. 212 CF)	0,00	6.000,00	6.000,00	6.432,03	24.538,96	24.538,96
	464 - 3.3.90.14.00	0,00	15.000,00	20.000,00	21.440,09	76.796,51	76.796,51
	102 - MSC - 1.500.1001 25% de Impostos e Transferências para a Educação (Art. 212 CF)	0,00	15.000,00	20.000,00	21.440,09	76.796,51	76.796,51
	465 - 3.3.90.30.00	0,00	104.000,00	550.000,00	589.602,59	1.803.404,14	1.803.404,14
	102 - MSC - 1.500.1001 25% de Impostos e Transferências para a Educação (Art. 212 CF)	0,00	104.000,00	550.000,00	589.602,59	1.803.404,14	1.803.404,14
	466 - 3.3.90.35.00	0,00	5.000,00	5.000,00	5.360,02	20.449,12	20.449,12
	102 - MSC - 1.500.1001 25% de Impostos e Transferências para a Educação (Art. 212 CF)	0,00	5.000,00	5.000,00	5.360,02	20.449,12	20.449,12
	467 - 3.3.90.36.00	0,00	400.000,00	1.435.960,00	1.461.550,24	4.836.866,11	4.836.866,11
	102 - MSC - 1.500.1001 25% de Impostos e Transferências para a Educação (Art. 212 CF)	0,00	400.000,00	1.435.960,00	1.461.550,24	4.836.866,11	4.836.866,11

VISTO
 Chã Grande de _____
 PRESIDENTE

Demonstrativo de Compatibilidade entre PPA e LOA

		PPA 2022 - 2025 - Valores em R\$					Total
		2022	2023	2024	2025		
		Valor global					
102 - MSC - 1.500.1001.25% de Impostos e Transferências para a Educação (Art. 212 CF)		400.000,00	1.435.960,00	1.461.550,24	1.539.355,87	4.836.866,11	
468 - 3.3.90.39.00		0,00	800.000,00	814.256,80	857.603,76	2.651.860,56	
102 - MSC - 1.500.1001.25% de Impostos e Transferências para a Educação (Art. 212 CF)		0,00	800.000,00	814.256,80	857.603,76	2.651.860,56	
469 - 3.3.90.47.00		0,00	205.000,00	208.653,30	219.760,96	638.414,26	
102 - MSC - 1.500.1001.25% de Impostos e Transferências para a Educação (Art. 212 CF)		0,00	205.000,00	208.653,30	219.760,96	638.414,26	
470 - 3.3.90.92.00		0,00	10.000,00	10.178,21	10.720,05	40.898,26	
102 - MSC - 1.500.1001.25% de Impostos e Transferências para a Educação (Art. 212 CF)		0,00	10.000,00	10.178,21	10.720,05	40.898,26	
Ação: 2.42 - DIVULGAÇÃO DE AÇÕES DA SECRETARIA DE EDUCAÇÃO		0,00	20.000,00	20.356,41	21.440,09	81.796,50	
489 - 3.3.90.30.00		0,00	5.000,00	5.089,10	5.360,02	20.449,12	
102 - MSC - 1.500.1001.25% de Impostos e Transferências para a Educação (Art. 212 CF)		0,00	5.000,00	5.089,10	5.360,02	20.449,12	
490 - 3.3.90.36.00		0,00	10.000,00	10.178,21	10.720,05	40.898,26	
102 - MSC - 1.500.1001.25% de Impostos e Transferências para a Educação (Art. 212 CF)		0,00	10.000,00	10.178,21	10.720,05	40.898,26	
491 - 3.3.90.39.00		0,00	5.000,00	5.089,10	5.360,02	20.449,12	
102 - MSC - 1.500.1001.25% de Impostos e Transferências para a Educação (Art. 212 CF)		0,00	5.000,00	5.089,10	5.360,02	20.449,12	
Programa: 1203 - TRANSPORTE ESCOLAR DE QUALIDADE		0,00	559.000,00	2.327.280,00	2.494.855,10	7.749.889,56	
Ação: 1.10 - AQUISIÇÃO DE VEÍCULO PARA TRANSPORTE ESCOLAR		0,00	70.000,00	71.247,47	75.040,32	286.287,79	
471 - 4.4.90.52.00		0,00	70.000,00	71.247,47	75.040,32	286.287,79	
102 - MSC - 1.500.1001.25% de Impostos e Transferências para a Educação (Art. 212 CF)		0,00	70.000,00	71.247,47	75.040,32	286.287,79	
115 - MSC - 1.570.0000 Recursos de Convênios para Educação do Governo Federal		0,00	50.000,00	50.891,05	53.600,23	204.491,28	
Ação: 2.38 - MANUTENÇÃO DAS AÇÕES DO TRANSPORTE ESCOLAR		0,00	489.000,00	2.297.506,99	2.419.814,78	7.463.601,77	
472 - 3.3.90.30.00		0,00	190.000,00	1.228.794,94	1.294.209,85	3.920.284,79	
102 - MSC - 1.500.1001.25% de Impostos e Transferências para a Educação (Art. 212 CF)		0,00	190.000,00	1.228.794,94	1.294.209,85	3.920.284,79	
113 - MSC - 1.553.0000 Recursos do PNATE (Programa Nacional de Apoio ao Transporte Escolar)		0,00	90.000,00	770.775,49	811.807,72	2.429.863,21	
128 - MSC - 1.571.0000 Recursos de Convênios para Educação do Governo Estadual		0,00	70.000,00	254.455,25	268.001,18	842.456,43	
473 - 3.3.90.36.00		0,00	30.000,00	203.564,20	214.400,95	647.965,15	
102 - MSC - 1.500.1001.25% de Impostos e Transferências para a Educação (Art. 212 CF)		0,00	30.000,00	203.564,20	214.400,95	647.965,15	
113 - MSC - 1.553.0000 Recursos do PNATE (Programa Nacional de Apoio ao Transporte Escolar)		0,00	40.000,00	213.742,41	225.120,98	688.863,39	
128 - MSC - 1.571.0000 Recursos de Convênios para Educação do Governo Estadual		0,00	20.000,00	152.673,15	160.800,71	483.473,86	
474 - 3.3.90.39.00		0,00	259.000,00	854.969,64	900.483,95	2.854.453,59	
102 - MSC - 1.500.1001.25% de Impostos e Transferências para a Educação (Art. 212 CF)		0,00	259.000,00	854.969,64	900.483,95	2.854.453,59	
113 - MSC - 1.553.0000 Recursos do PNATE (Programa Nacional de Apoio ao Transporte Escolar)		0,00	50.000,00	661.583,65	696.803,06	2.058.386,71	
128 - MSC - 1.571.0000 Recursos de Convênios para Educação do Governo Estadual		0,00	184.000,00	142.494,94	150.080,56	616.575,60	
Ação: 2.45 - APOIO ÀS INSTITUIÇÕES EDUCACIONAIS SEM FINS LUCRATIVOS		0,00	10.000,00	71.247,47	75.040,33	226.287,80	
102 - MSC - 1.500.1001.25% de Impostos e Transferências para a Educação (Art. 212 CF)		0,00	10.000,00	71.247,47	75.040,33	226.287,80	
497 - 3.3.50.43.00		0,00	10.000,00	10.178,21	10.720,05	40.898,26	
102 - MSC - 1.500.1001.25% de Impostos e Transferências para a Educação (Art. 212 CF)		0,00	10.000,00	10.178,21	10.720,05	40.898,26	
Programa: 1207 - APOIO AS INSTITUIÇÕES EDUCACIONAIS SEM FINS LUCRATIVOS		0,00	70.000,00	71.247,47	75.040,33	226.287,80	
Ação: 2.47 - MANUTENÇÃO E FORTALECIMENTO DAS INSTÂNCIAS DE CONTROLE SOCIAL DA		0,00	14.000,00	14.249,48	15.008,06	57.257,54	
102 - MSC - 1.500.1001.25% de Impostos e Transferências para a Educação (Art. 212 CF)		0,00	14.000,00	14.249,48	15.008,06	57.257,54	
Programa: 1211 - FORTALECIMENTO DO CONTROLE SOCIAL NA GESTÃO DA EDUCAÇÃO DO MUNICÍPIO		0,00	14.000,00	14.249,48	15.008,06	57.257,54	
Ação: 2.47 - MANUTENÇÃO E FORTALECIMENTO DAS INSTÂNCIAS DE CONTROLE SOCIAL DA		0,00	14.000,00	14.249,48	15.008,06	57.257,54	
102 - MSC - 1.500.1001.25% de Impostos e Transferências para a Educação (Art. 212 CF)		0,00	14.000,00	14.249,48	15.008,06	57.257,54	



Demonstrativo de Compatibilidade entre PPA e LOA

		PPA 2022 - 2025 - Valores em R\$					Total
		2022	2023	2024	2025		
		Valor global					
	500 - 3.3.90.14.00	0,00	2.000,00	2.035,64	2.144,01	8.179,65	8.179,65
	102 - MSC - 1.500.1001.25% de Impostos e Transferências para a Educação (Art. 212 CF)	0,00	2.000,00	2.035,64	2.144,01	8.179,65	8.179,65
	501 - 3.3.90.30.00	0,00	5.000,00	5.089,10	5.360,02	20.449,12	20.449,12
	102 - MSC - 1.500.1001.25% de Impostos e Transferências para a Educação (Art. 212 CF)	0,00	5.000,00	5.089,10	5.360,02	20.449,12	20.449,12
	502 - 3.3.90.36.00	0,00	2.000,00	2.035,64	2.144,01	8.179,65	8.179,65
	102 - MSC - 1.500.1001.25% de Impostos e Transferências para a Educação (Art. 212 CF)	0,00	2.000,00	2.035,64	2.144,01	8.179,65	8.179,65
	503 - 3.3.90.39.00	0,00	5.000,00	5.089,10	5.360,02	20.449,12	20.449,12
	102 - MSC - 1.500.1001.25% de Impostos e Transferências para a Educação (Art. 212 CF)	0,00	5.000,00	5.089,10	5.360,02	20.449,12	20.449,12
Programa:	1217 - PROMOÇÃO E QUALIFICAÇÃO DO ENSINO FUNDAMENTAL	0,00	1.463.000,00	4.182.226,48	4.404.867,30	14.159.093,78	14.159.093,78
Ação:	1.11 - AQUISIÇÃO DE IMÓVEIS PARA ENSINO	0,00	20.000,00	20.356,42	21.440,09	81.796,51	81.796,51
	481 - 4.4.90.61.00	0,00	20.000,00	20.356,42	21.440,09	81.796,51	81.796,51
	102 - MSC - 1.500.1001.25% de Impostos e Transferências para a Educação (Art. 212 CF)	0,00	20.000,00	20.356,42	21.440,09	81.796,51	81.796,51
Ação:	1.13 - LABORATÓRIOS PEDAGÓGICOS E DE INFORMÁTICA	0,00	20.000,00	20.356,42	21.440,10	81.796,52	81.796,52
	483 - 4.4.90.51.00	0,00	10.000,00	10.178,21	10.720,05	40.898,26	40.898,26
	102 - MSC - 1.500.1001.25% de Impostos e Transferências para a Educação (Art. 212 CF)	0,00	10.000,00	10.178,21	10.720,05	40.898,26	40.898,26
	484 - 4.4.90.52.00	0,00	10.000,00	10.178,21	10.720,05	40.898,26	40.898,26
	102 - MSC - 1.500.1001.25% de Impostos e Transferências para a Educação (Art. 212 CF)	0,00	10.000,00	10.178,21	10.720,05	40.898,26	40.898,26
Ação:	1.14 - CONSTRUÇÃO, REFORMA E AMPLIAÇÃO DE ESCOLAS, QUADRAS POLIESPORTIVAS E	0,00	275.000,00	539.445,13	568.162,49	1.912.607,62	1.912.607,62
	504 - 4.4.90.51.00	0,00	275.000,00	539.445,13	568.162,49	1.912.607,62	1.912.607,62
	102 - MSC - 1.500.1001.25% de Impostos e Transferências para a Educação (Art. 212 CF)	0,00	275.000,00	539.445,13	568.162,49	1.912.607,62	1.912.607,62
	110 - MSC - 1.550.0000 Recursos do Salário Educação (QSE)	0,00	105.000,00	61.069,26	64.320,28	290.389,54	290.389,54
	115 - MSC - 1.570.0000 Recursos de Convênios para Educação do Governo Federal	0,00	65.000,00	71.247,47	75.040,33	281.287,80	281.287,80
	505 - 4.4.90.52.00	0,00	50.000,00	66.158,36	69.680,30	250.838,66	250.838,66
	102 - MSC - 1.500.1001.25% de Impostos e Transferências para a Educação (Art. 212 CF)	0,00	50.000,00	66.158,36	69.680,30	250.838,66	250.838,66
	110 - MSC - 1.550.0000 Recursos do Salário Educação (QSE)	0,00	5.000,00	5.089,10	5.360,02	20.449,12	20.449,12
	115 - MSC - 1.570.0000 Recursos de Convênios para Educação do Governo Federal	0,00	37.000,00	40.712,84	42.880,19	160.593,03	160.593,03
Ação:	1.15 - AQUISIÇÃO DE VEÍCULOS, MOBILIÁRIOS E EQUIPAMENTOS PARA AS UNIDADES	0,00	20.000,00	20.356,42	21.440,09	81.796,51	81.796,51
	485 - 4.4.90.61.00	0,00	20.000,00	20.356,42	21.440,09	81.796,51	81.796,51
	102 - MSC - 1.500.1001.25% de Impostos e Transferências para a Educação (Art. 212 CF)	0,00	20.000,00	20.356,42	21.440,09	81.796,51	81.796,51
Ação:	1.46 - DESAPROPRIAÇÃO DE IMÓVEIS PARA EDUCAÇÃO	0,00	20.000,00	20.356,42	21.440,09	81.796,51	81.796,51
	486 - 3.3.90.30.00	0,00	100.000,00	1.083.979,35	1.141.684,97	3.390.664,32	3.390.664,32
	102 - MSC - 1.500.1001.25% de Impostos e Transferências para a Educação (Art. 212 CF)	0,00	100.000,00	1.083.979,35	1.141.684,97	3.390.664,32	3.390.664,32
Ação:	2.41 - CAPACITAÇÃO DE SERVIDORES VINCULADOS A EDUCAÇÃO	0,00	25.000,00	361.326,45	380.561,67	1.121.888,08	1.121.888,08
	487 - 3.3.90.36.00	0,00	5.000,00	5.089,10	5.360,02	20.449,12	20.449,12
	102 - MSC - 1.500.1001.25% de Impostos e Transferências para a Educação (Art. 212 CF)	0,00	5.000,00	5.089,10	5.360,02	20.449,12	20.449,12
	114 - MSC - 1.569.0000 Outras Transferências de Recursos do FNDE	0,00	20.000,00	356.237,35	375.201,61	1.101.438,96	1.101.438,96
	488 - 3.3.90.39.00	0,00	25.000,00	361.326,45	380.561,67	1.121.888,12	1.121.888,12
	102 - MSC - 1.500.1001.25% de Impostos e Transferências para a Educação (Art. 212 CF)	0,00	25.000,00	361.326,45	380.561,67	1.121.888,12	1.121.888,12
	114 - MSC - 1.569.0000 Outras Transferências de Recursos do FNDE	0,00	5.000,00	5.089,10	5.360,02	20.449,12	20.449,12
	488 - 3.3.90.39.00	0,00	50.000,00	361.326,45	380.561,67	1.146.888,12	1.146.888,12
	102 - MSC - 1.500.1001.25% de Impostos e Transferências para a Educação (Art. 212 CF)	0,00	50.000,00	361.326,45	380.561,67	1.146.888,12	1.146.888,12

VISTO
 Chã Grande de da
 PRESIDENTE

Demonstrativo de Compatibilidade entre PPA e LOA

		PPA 2022 - 2025 - Valores em R\$				Total
		2022	2023	2024	2025	
Valor global						
102 - MSC - 1.500.1001 25% de Impostos e Transferências para a Educação (Art. 212 CF)		5.000,00	5.000,00	5.089,10	5.360,02	20.449,12
114 - MSC - 1.569.0000 Outras Transferências de Recursos do FNDE		0,00	350.000,00	356.237,35	375.201,65	1.126.439,00
Ação: 2.48 - MANUTENÇÃO DAS ATIVIDADES DAS UNIDADES EDUCACIONAIS DO ENSINO		0,00	2.389.000,00	2.431.574,38	2.561.019,26	8.359.593,64
506 - 3.3.90.30.00		0,00	370.000,00	921.128,00	970.164,25	3.166.292,25
102 - MSC - 1.500.1001 25% de Impostos e Transferências para a Educação (Art. 212 CF)		0,00	65.000,00	305.346,30	321.601,41	991.947,71
110 - MSC - 1.550.0000 Recursos do Salário Educação (QSE)		0,00	300.000,00	610.692,60	643.202,82	2.153.895,42
115 - MSC - 1.570.0000 Recursos de Convênios para Educação do Governo Federal		0,00	5.000,00	5.089,10	5.360,02	20.449,12
507 - 3.3.90.31.00		0,00	7.000,00	7.124,78	7.504,08	28.628,86
102 - MSC - 1.500.1001 25% de Impostos e Transferências para a Educação (Art. 212 CF)		0,00	2.000,00	2.035,64	2.144,01	8.179,65
115 - MSC - 1.570.0000 Recursos de Convênios para Educação do Governo Federal		0,00	5.000,00	5.089,14	5.360,07	20.449,21
508 - 3.3.90.32.00		0,00	7.000,00	7.124,74	7.504,03	28.628,77
102 - MSC - 1.500.1001 25% de Impostos e Transferências para a Educação (Art. 212 CF)		0,00	2.000,00	2.035,64	2.144,01	8.179,65
115 - MSC - 1.570.0000 Recursos de Convênios para Educação do Governo Federal		0,00	5.000,00	5.089,10	5.360,02	20.449,12
509 - 3.3.90.36.00		0,00	319.000,00	554.712,44	584.242,56	2.002.955,00
102 - MSC - 1.500.1001 25% de Impostos e Transferências para a Educação (Art. 212 CF)		0,00	84.000,00	183.207,78	192.960,85	640.168,63
110 - MSC - 1.550.0000 Recursos do Salário Educação (QSE)		0,00	230.000,00	366.415,56	385.921,69	1.342.337,25
115 - MSC - 1.570.0000 Recursos de Convênios para Educação do Governo Federal		0,00	5.000,00	5.089,10	5.360,02	20.449,12
510 - 3.3.90.39.00		0,00	275.000,00	941.484,42	991.604,34	3.133.088,76
102 - MSC - 1.500.1001 25% de Impostos e Transferências para a Educação (Art. 212 CF)		0,00	100.000,00	295.168,09	310.881,36	996.049,45
110 - MSC - 1.550.0000 Recursos do Salário Educação (QSE)		0,00	170.000,00	641.227,23	675.362,96	2.116.590,19
115 - MSC - 1.570.0000 Recursos de Convênios para Educação do Governo Federal		0,00	5.000,00	5.089,10	5.360,02	20.449,12
Programa: 1218 - SUPORTE SOCIAL AOS ESTUDANTES DA REDE MUNICIPAL DE ENSINO		0,00	299.000,00	304.328,47	320.529,41	995.857,88
Ação: 2.43 - AQUISIÇÃO DE MATERIAL DIDÁTICO PEDAGÓGICO		0,00	292.000,00	297.203,73	313.025,38	967.229,11
492 - 3.3.90.30.00		0,00	42.000,00	144.530,58	152.224,67	480.755,25
102 - MSC - 1.500.1001 25% de Impostos e Transferências para a Educação (Art. 212 CF)		0,00	42.000,00	144.530,58	152.224,67	480.755,25
493 - 3.3.90.32.00		0,00	23.000,00	152.673,15	160.800,71	486.473,86
102 - MSC - 1.500.1001 25% de Impostos e Transferências para a Educação (Art. 212 CF)		0,00	23.000,00	152.673,15	160.800,71	486.473,86
Ação: 2.46 - AÇÕES SUPLEMENTARES PARA O DESENVOLVIMENTO DA EDUCAÇÃO BÁSICA		0,00	7.000,00	7.124,74	7.504,03	28.628,77
498 - 3.3.90.18.00		0,00	2.000,00	2.035,64	2.144,01	8.179,65
102 - MSC - 1.500.1001 25% de Impostos e Transferências para a Educação (Art. 212 CF)		0,00	2.000,00	2.035,64	2.144,01	8.179,65
499 - 3.3.90.32.00		0,00	5.000,00	5.089,10	5.360,02	20.449,12
102 - MSC - 1.500.1001 25% de Impostos e Transferências para a Educação (Art. 212 CF)		0,00	5.000,00	5.089,10	5.360,02	20.449,12
Programa: 1219 - DINHEIRO DIRETO NA ESCOLA (PDDE)		0,00	20.000,00	20.356,42	21.440,09	71.796,51
Ação: 1.287 - AQUISIÇÃO DE MÓVEIS E EQUIPAMENTOS ÀS UNIDADES ESCOLARES - PDDE		0,00	5.000,00	5.089,11	5.360,02	17.449,13
514 - 4.4.90.52.00		0,00	2.000,00	5.089,11	5.360,02	17.449,13
111 - MSC - 1.551.0000 Recursos do PDDE (Programa Dinheiro Direto na Escola)		0,00	2.000,00	5.089,11	5.360,02	17.449,13
Programa: 2.50 - MANUTENÇÃO DAS AÇÕES DE SUPORTE ÀS UNIDADES ESCOLARES - PDDE		0,00	8.000,00	15.267,31	16.080,07	54.347,38
Ação: 2.50 - MANUTENÇÃO DAS AÇÕES DE SUPORTE ÀS UNIDADES ESCOLARES - PDDE		0,00	4.000,00	8.142,57	8.576,04	28.718,61

VISTO

Chã Grande de _____ de _____

PRESIDENTE

Demonstrativo de Compatibilidade entre PPA e LOA

		PPA 2022 - 2025 - Valores em R\$					Total
		2022	2023	2024	2025	Total	
Subfunção: 362 - Ensino Médio		0,00	8.000,00	8.142,57	8.576,04	28.719,61	
Programa: 2705 - UNIVERSALIZAÇÃO DO ENSINO MÉDIO		0,00	5.000,00	5.089,10	5.360,02	17.449,12	
Ação: 1.16 - ESTRUTURAÇÃO, AMPLIAÇÃO E AQUISIÇÃO DE MOBILIÁRIOS E EQUIPAMENTOS PARA		0,00	5.000,00	5.089,10	5.360,02	17.449,12	
517 - 3.3.90.39.00		0,00	2.000,00	2.035,64	2.144,01	8.179,65	
111 - MSC - 1.551.0000 Recursos do PDDE (Programa Dinheiro Direto na Escola)		0,00	2.000,00	2.035,64	2.144,01	8.179,65	
518 - 4.4.90.51.00		0,00	25.000,00	25.445,50	26.800,10	102.245,60	
102 - MSC - 1.500.1001 25% de Impostos e Transferências para a Educação (Art. 212 CF)		0,00	25.000,00	25.445,50	26.800,10	102.245,60	
988 - 4.4.90.52.00		0,00	10.000,00	10.178,20	10.720,04	40.898,24	
102 - MSC - 1.500.1001 25% de Impostos e Transferências para a Educação (Art. 212 CF)		0,00	10.000,00	10.178,20	10.720,04	40.898,24	
2.869 - MANUTENÇÃO DAS UNIDADES EDUCACIONAIS DE ENSINO MÉDIO.		0,00	15.000,00	15.267,30	16.080,06	61.347,36	
989 - 3.3.90.30.00		0,00	5.000,00	5.089,10	5.360,02	20.449,12	
102 - MSC - 1.500.1001 25% de Impostos e Transferências para a Educação (Art. 212 CF)		0,00	5.000,00	5.089,10	5.360,02	20.449,12	
990 - 3.3.90.36.00		0,00	5.000,00	5.089,10	5.360,02	20.449,12	
102 - MSC - 1.500.1001 25% de Impostos e Transferências para a Educação (Art. 212 CF)		0,00	5.000,00	5.089,10	5.360,02	20.449,12	
991 - 3.3.90.39.00		0,00	5.000,00	5.089,10	5.360,02	20.449,12	
102 - MSC - 1.500.1001 25% de Impostos e Transferências para a Educação (Art. 212 CF)		0,00	5.000,00	5.089,10	5.360,02	20.449,12	
Subfunção: 363 - Ensino Profissional		0,00	8.000,00	8.142,78	8.576,31	32.719,09	
Programa: 1213 - ENSINO TÉCNICO PROFISSIONALIZANTE		0,00	8.000,00	8.142,78	8.576,31	32.719,09	
Ação: 1.17 - IMPLANTAÇÃO DE INFRA-ESTRUTURA FÍSICA E INSTALAÇÕES		0,00	5.000,00	5.089,10	5.360,02	20.449,12	
519 - 4.4.90.51.00		0,00	5.000,00	5.089,10	5.360,02	20.449,12	
102 - MSC - 1.500.1001 25% de Impostos e Transferências para a Educação (Art. 212 CF)		0,00	5.000,00	5.089,10	5.360,02	20.449,12	
Subfunção: 364 - Ensino Superior		0,00	3.000,00	3.053,68	3.216,29	12.269,97	
Programa: 1204 - PROMOÇÃO DA QUALIDADE DO ENSINO SUPERIOR		0,00	1.000,00	1.018,04	1.072,29	4.090,33	
Ação: 2.53 - MANUTENÇÃO DAS ATIVIDADES DO ENSINO PROFISSIONALIZANTE		0,00	1.000,00	1.018,04	1.072,29	4.090,33	
520 - 3.3.90.30.00		0,00	1.000,00	1.018,04	1.072,29	4.090,33	
102 - MSC - 1.500.1001 25% de Impostos e Transferências para a Educação (Art. 212 CF)		0,00	1.000,00	1.018,04	1.072,29	4.090,33	
521 - 3.3.90.36.00		0,00	1.000,00	1.017,82	1.072,00	4.089,82	
102 - MSC - 1.500.1001 25% de Impostos e Transferências para a Educação (Art. 212 CF)		0,00	1.000,00	1.017,82	1.072,00	4.089,82	
522 - 3.3.90.39.00		0,00	1.000,00	1.017,82	1.072,00	4.089,82	
102 - MSC - 1.500.1001 25% de Impostos e Transferências para a Educação (Art. 212 CF)		0,00	1.000,00	1.017,82	1.072,00	4.089,82	
Subfunção: 364 - Ensino Superior		0,00	192.000,00	297.203,72	313.025,33	1.094.229,05	
Programa: 1204 - PROMOÇÃO DA QUALIDADE DO ENSINO SUPERIOR		0,00	192.000,00	297.203,72	313.025,33	1.094.229,05	
Ação: 2.55 - AUXÍLIO UNIVERSIDADE		0,00	50.000,00	50.891,05	53.600,23	204.491,28	
523 - 3.3.90.18.00		0,00	50.000,00	50.891,05	53.600,23	204.491,28	
102 - MSC - 1.500.1001 25% de Impostos e Transferências para a Educação (Art. 212 CF)		0,00	50.000,00	50.891,05	53.600,23	204.491,28	
Subfunção: 364 - Ensino Superior		0,00	9.000,00	9.160,38	9.648,02	36.808,40	
Programa: 1204 - PROMOÇÃO DA QUALIDADE DO ENSINO SUPERIOR		0,00	9.000,00	9.160,38	9.648,02	36.808,40	
Ação: 2.56 - APOIO AOS VESTIBULANDOS		0,00	5.000,00	5.089,10	5.360,02	20.449,12	
524 - 3.1.90.04.00		0,00	5.000,00	5.089,10	5.360,02	20.449,12	



Demonstrativo de Compatibilidade entre PPA e LOA

		PPA 2022 - 2025 - Valores em R\$					Total
		2022	2023	2024	2025		
		Valor global					
102 - MSC - 1.500.1001.25%	Transferências para a Educação (Art. 212 CF)	5.000,00	5.000,00	5.089,10	5.360,02	20.449,12	
525 - 3.1.90.11.00		0,00	1.000,00	1.017,82	1.072,00	4.089,82	
102 - MSC - 1.500.1001.25%	Transferências para a Educação (Art. 212 CF)	0,00	1.000,00	1.017,82	1.072,00	4.089,82	
526 - 3.3.90.30.00		0,00	1.000,00	1.017,82	1.072,00	4.089,82	
102 - MSC - 1.500.1001.25%	Transferências para a Educação (Art. 212 CF)	0,00	1.000,00	1.017,82	1.072,00	4.089,82	
527 - 3.3.90.36.00		0,00	1.000,00	1.017,82	1.072,00	4.089,82	
102 - MSC - 1.500.1001.25%	Transferências para a Educação (Art. 212 CF)	0,00	1.000,00	1.017,82	1.072,00	4.089,82	
528 - 3.3.90.39.00		0,00	1.000,00	1.017,82	1.072,00	4.089,82	
102 - MSC - 1.500.1001.25%	Transferências para a Educação (Art. 212 CF)	0,00	1.000,00	1.017,82	1.072,00	4.089,82	
Ação: 2.57 - TRANSPORTE UNIVERSITÁRIO		0,00	231.000,00	235.116,65	247.633,08	844.749,73	
529 - 3.3.90.18.00		0,00	1.000,00	1.017,82	1.072,00	4.089,82	
102 - MSC - 1.500.1001.25%	Transferências para a Educação (Art. 212 CF)	0,00	1.000,00	1.017,82	1.072,00	4.089,82	
530 - 3.3.90.30.00		0,00	70.000,00	173.029,57	182.240,80	595.270,37	
102 - MSC - 1.500.1001.25%	Transferências para a Educação (Art. 212 CF)	0,00	70.000,00	173.029,57	182.240,80	595.270,37	
531 - 3.3.90.36.00		0,00	50.000,00	50.891,05	53.600,23	204.491,28	
102 - MSC - 1.500.1001.25%	Transferências para a Educação (Art. 212 CF)	0,00	50.000,00	50.891,05	53.600,23	204.491,28	
532 - 3.3.90.39.00		0,00	10.000,00	10.178,21	10.720,05	40.898,26	
101 - MSC - 1.501.0000	Recursos Próprios	0,00	10.000,00	10.178,21	10.720,05	40.898,26	
Ação: 2.58 - APOIO NA PROMOÇÃO DO ENSINO DE GRADUAÇÃO E PÓS-GRADUAÇÃO DOS		0,00	2.000,00	2.035,64	2.144,00	8.179,64	
533 - 3.3.90.18.00		0,00	1.000,00	1.017,82	1.072,00	4.089,82	
102 - MSC - 1.500.1001.25%	Transferências para a Educação (Art. 212 CF)	0,00	1.000,00	1.017,82	1.072,00	4.089,82	
534 - 3.3.90.39.00		0,00	1.000,00	1.017,82	1.072,00	4.089,82	
102 - MSC - 1.500.1001.25%	Transferências para a Educação (Art. 212 CF)	0,00	1.000,00	1.017,82	1.072,00	4.089,82	
Subfunção: 365 - Educação Infantil		0,00	337.000,00	669.726,15	705.378,96	2.370.105,11	
Programa: 1210 - MELHORIA DA QUALIDADE NA EDUCAÇÃO INFANTIL		0,00	337.000,00	669.726,15	705.378,96	2.370.105,11	
Ação: 1.18 - CONSTRUÇÃO, REFORMA E AMPLIAÇÃO DE ESCOLAS DE EDUCAÇÃO INFANTIL (PRÉ-		0,00	150.000,00	407.128,40	428.801,88	1.385.930,28	
535 - 4.4.90.51.00		0,00	150.000,00	407.128,40	428.801,88	1.385.930,28	
102 - MSC - 1.500.1001.25%	Transferências para a Educação (Art. 212 CF)	0,00	100.000,00	101.782,10	107.200,47	408.982,57	
115 - MSC - 1.570.0000	Recursos de Convênios para Educação do Governo Federal	0,00	50.000,00	305.346,30	321.601,41	976.947,71	
Ação: 1.19 - AQUISIÇÃO DE VEÍCULOS, MOBILIÁRIOS E EQUIPAMENTOS PARA AS ESCOLAS DE		0,00	35.000,00	55.980,15	58.960,26	204.940,41	
536 - 4.4.90.52.00		0,00	35.000,00	55.980,15	58.960,26	204.940,41	
102 - MSC - 1.500.1001.25%	Transferências para a Educação (Art. 212 CF)	0,00	10.000,00	10.178,21	10.720,05	40.898,26	
115 - MSC - 1.570.0000	Recursos de Convênios para Educação do Governo Federal	0,00	25.000,00	45.801,94	48.240,21	164.047,15	
Ação: 1.296 - CONSTRUÇÃO, REFORMA E AMPLIAÇÃO DE CRECHES		0,00	8.000,00	25.445,52	26.800,11	85.245,63	
922 - 4.4.90.51.00		0,00	8.000,00	25.445,52	26.800,11	85.245,63	
102 - MSC - 1.500.1001.25%	Transferências para a Educação (Art. 212 CF)	0,00	4.000,00	5.089,10	5.360,02	19.449,12	
115 - MSC - 1.570.0000	Recursos de Convênios para Educação do Governo Federal	0,00	4.000,00	20.356,42	21.440,09	65.796,51	
Ação: 1.297 - AQUISIÇÃO DE VEÍCULOS, MOBILIÁRIOS E EQUIPAMENTOS PARA AS CRECHES		0,00	7.000,00	24.427,70	25.728,10	81.155,80	

Demonstrativo de Compatibilidade entre PPA e LOA

		PPA 2022 - 2025 - Valores em R\$					Total
		2022	2023	2024	2025		
923 - 4.4.90.52.00		7.000,00	24.000,00	24.427,70	25.728,10	81.155,80	
102 - MSC - 1.500.1001 25% de Impostos e Transferências para a Educação (Art. 212 CF)		4.000,00	4.000,00	4.071,28	4.288,01	16.359,29	
115 - MSC - 1.570.0000 Recursos de Convênios para Educação do Governo Federal		3.000,00	20.000,00	20.356,42	21.440,09	64.796,51	
Ação: 2.59 - MANUTENÇÃO DAS ATIVIDADES DESENVOLVIDAS NO ENSINO PRÉ-ESCOLAR NAS		0,00	98.000,00	99.746,44	105.056,42	400.802,86	
537 - 3.1.90.04.00		4.000,00	4.000,00	4.071,28	4.288,01	16.359,29	
102 - MSC - 1.500.1001 25% de Impostos e Transferências para a Educação (Art. 212 CF)		4.000,00	4.000,00	4.071,28	4.288,01	16.359,29	
538 - 3.1.90.11.00		5.000,00	5.000,00	5.089,10	5.360,02	20.449,12	
102 - MSC - 1.500.1001 25% de Impostos e Transferências para a Educação (Art. 212 CF)		5.000,00	5.000,00	5.089,10	5.360,02	20.449,12	
539 - 3.1.90.13.00		1.000,00	1.000,00	1.017,82	1.072,00	4.089,82	
102 - MSC - 1.500.1001 25% de Impostos e Transferências para a Educação (Art. 212 CF)		1.000,00	1.000,00	1.017,82	1.072,00	4.089,82	
540 - 3.1.90.94.00		1.000,00	1.000,00	1.017,82	1.072,00	4.089,82	
102 - MSC - 1.500.1001 25% de Impostos e Transferências para a Educação (Art. 212 CF)		1.000,00	1.000,00	1.017,82	1.072,00	4.089,82	
541 - 3.1.91.13.00		5.000,00	5.000,00	5.089,10	5.360,02	20.449,12	
102 - MSC - 1.500.1001 25% de Impostos e Transferências para a Educação (Art. 212 CF)		5.000,00	5.000,00	5.089,10	5.360,02	20.449,12	
542 - 3.3.90.08.00		1.000,00	1.000,00	1.017,82	1.072,00	4.089,82	
102 - MSC - 1.500.1001 25% de Impostos e Transferências para a Educação (Art. 212 CF)		1.000,00	1.000,00	1.017,82	1.072,00	4.089,82	
543 - 3.3.90.14.00		1.000,00	1.000,00	1.017,82	1.072,00	4.089,82	
102 - MSC - 1.500.1001 25% de Impostos e Transferências para a Educação (Art. 212 CF)		1.000,00	1.000,00	1.017,82	1.072,00	4.089,82	
544 - 3.3.90.30.00		30.000,00	30.000,00	30.534,63	32.160,14	122.694,77	
102 - MSC - 1.500.1001 25% de Impostos e Transferências para a Educação (Art. 212 CF)		30.000,00	30.000,00	30.534,63	32.160,14	122.694,77	
545 - 3.3.90.36.00		30.000,00	30.000,00	30.534,63	32.160,14	122.694,77	
102 - MSC - 1.500.1001 25% de Impostos e Transferências para a Educação (Art. 212 CF)		30.000,00	30.000,00	30.534,63	32.160,14	122.694,77	
546 - 3.3.90.39.00		20.000,00	20.000,00	20.356,42	21.440,09	81.796,51	
102 - MSC - 1.500.1001 25% de Impostos e Transferências para a Educação (Art. 212 CF)		20.000,00	20.000,00	20.356,42	21.440,09	81.796,51	
Ação: 2.862 - MANUTENÇÃO DO FUNCIONAMENTO DAS CRECHES		0,00	56.000,00	56.997,94	60.032,19	212.030,13	
924 - 3.1.90.04.00		4.000,00	4.000,00	4.071,28	4.288,01	16.359,29	
102 - MSC - 1.500.1001 25% de Impostos e Transferências para a Educação (Art. 212 CF)		4.000,00	4.000,00	4.071,28	4.288,01	16.359,29	
925 - 3.1.90.11.00		5.000,00	5.000,00	5.089,10	5.360,02	20.449,12	
102 - MSC - 1.500.1001 25% de Impostos e Transferências para a Educação (Art. 212 CF)		5.000,00	5.000,00	5.089,10	5.360,02	20.449,12	
926 - 3.1.90.13.00		4.000,00	4.000,00	4.071,28	4.288,01	16.359,29	
102 - MSC - 1.500.1001 25% de Impostos e Transferências para a Educação (Art. 212 CF)		4.000,00	4.000,00	4.071,28	4.288,01	16.359,29	
927 - 3.1.90.94.00		4.000,00	4.000,00	4.071,28	4.288,01	16.359,29	
102 - MSC - 1.500.1001 25% de Impostos e Transferências para a Educação (Art. 212 CF)		4.000,00	4.000,00	4.071,28	4.288,01	16.359,29	
929 - 3.1.91.13.00		4.000,00	4.000,00	4.071,28	4.288,01	16.359,29	
102 - MSC - 1.500.1001 25% de Impostos e Transferências para a Educação (Art. 212 CF)		4.000,00	4.000,00	4.071,28	4.288,01	16.359,29	
930 - 3.3.90.08.00		4.000,00	4.000,00	4.071,28	4.288,01	16.359,29	
102 - MSC - 1.500.1001 25% de Impostos e Transferências para a Educação (Art. 212 CF)		4.000,00	4.000,00	4.071,28	4.288,01	16.359,29	
931 - 3.3.90.14.00		3.000,00	3.000,00	3.053,46	3.216,01	12.269,47	
102 - MSC - 1.500.1001 25% de Impostos e Transferências para a Educação (Art. 212 CF)		3.000,00	3.000,00	3.053,46	3.216,01	12.269,47	



Demonstrativo de Compatibilidade entre PPA e LOA

	PPA 2022 - 2025 - Valores em R\$					Total
	2022	2023	2024	2025		
932 - 3.3.90.30.00	3.000,00	20.000,00	20.356,42	21.440,09	64.796,51	
102 - MSC - 1.500.1001 25% de Impostos e Transferências para a Educação (Art. 212 CF)	3.000,00	20.000,00	20.356,42	21.440,09	64.796,51	
933 - 3.3.90.36.00	4.000,00	4.000,00	4.071,28	4.288,01	16.359,29	
102 - MSC - 1.500.1001 25% de Impostos e Transferências para a Educação (Art. 212 CF)	4.000,00	4.000,00	4.071,28	4.288,01	16.359,29	
934 - 3.3.90.39.00	4.000,00	4.000,00	4.071,28	4.288,01	16.359,29	
102 - MSC - 1.500.1001 25% de Impostos e Transferências para a Educação (Art. 212 CF)	4.000,00	4.000,00	4.071,28	4.288,01	16.359,29	
Subfunção: 366 - Educação de Jovens e Adultos	0,00	148.000,00	150.637,47	158.656,65	590.294,12	
Programa: 1214 - MELHORIA DA QUALIDADE DA EDUCAÇÃO DE JOVENS E ADULTOS	0,00	148.000,00	150.637,47	158.656,65	590.294,12	
Ação: 1.302 - AQUISIÇÃO DE VEÍCULOS, MOBILIÁRIOS E EQUIPAMENTOS PARA AS UNIDADES	0,00	10.000,00	25.445,52	26.800,11	87.245,63	
511 - 4.4.90.52.00	10.000,00	25.000,00	25.445,52	26.800,11	87.245,63	
102 - MSC - 1.500.1001 25% de Impostos e Transferências para a Educação (Art. 212 CF)	5.000,00	5.000,00	5.089,10	5.360,02	20.449,12	
115 - MSC - 1.570.0000 Recursos de Convênios para Educação do Governo Federal	5.000,00	20.000,00	20.356,42	21.440,09	66.796,51	
Ação: 2.60 - MANUTENÇÃO DAS UNIDADES EDUCACIONAIS DE JOVENS E ADULTOS	0,00	123.000,00	125.191,95	131.856,54	503.048,49	
547 - 3.1.90.04.00	4.000,00	4.000,00	4.071,28	4.288,01	16.359,29	
102 - MSC - 1.500.1001 25% de Impostos e Transferências para a Educação (Art. 212 CF)	4.000,00	4.000,00	4.071,28	4.288,01	16.359,29	
548 - 3.1.90.11.00	5.000,00	5.000,00	5.089,10	5.360,02	20.449,12	
102 - MSC - 1.500.1001 25% de Impostos e Transferências para a Educação (Art. 212 CF)	5.000,00	5.000,00	5.089,10	5.360,02	20.449,12	
549 - 3.1.90.13.00	12.000,00	12.000,00	12.213,85	12.864,05	49.077,90	
102 - MSC - 1.500.1001 25% de Impostos e Transferências para a Educação (Art. 212 CF)	12.000,00	12.000,00	12.213,85	12.864,05	49.077,90	
550 - 3.1.90.94.00	5.000,00	5.000,00	5.089,10	5.360,02	20.449,12	
102 - MSC - 1.500.1001 25% de Impostos e Transferências para a Educação (Art. 212 CF)	5.000,00	5.000,00	5.089,10	5.360,02	20.449,12	
551 - 3.1.91.13.00	5.000,00	5.000,00	5.089,10	5.360,02	20.449,12	
102 - MSC - 1.500.1001 25% de Impostos e Transferências para a Educação (Art. 212 CF)	5.000,00	5.000,00	5.089,10	5.360,02	20.449,12	
552 - 3.3.90.08.00	1.000,00	1.000,00	1.017,82	1.072,00	4.089,82	
102 - MSC - 1.500.1001 25% de Impostos e Transferências para a Educação (Art. 212 CF)	1.000,00	1.000,00	1.017,82	1.072,00	4.089,82	
553 - 3.3.90.14.00	1.000,00	1.000,00	1.017,82	1.072,00	4.089,82	
102 - MSC - 1.500.1001 25% de Impostos e Transferências para a Educação (Art. 212 CF)	1.000,00	1.000,00	1.017,82	1.072,00	4.089,82	
554 - 3.3.90.30.00	35.000,00	35.000,00	35.623,73	37.520,16	143.143,89	
102 - MSC - 1.500.1001 25% de Impostos e Transferências para a Educação (Art. 212 CF)	30.000,00	30.000,00	30.534,63	32.160,14	122.694,77	
115 - MSC - 1.570.0000 Recursos de Convênios para Educação do Governo Federal	5.000,00	5.000,00	5.089,10	5.360,02	20.449,12	
555 - 3.3.90.36.00	10.000,00	10.000,00	10.178,21	10.720,05	40.898,26	
102 - MSC - 1.500.1001 25% de Impostos e Transferências para a Educação (Art. 212 CF)	10.000,00	10.000,00	10.178,21	10.720,05	40.898,26	
556 - 3.3.90.39.00	45.000,00	45.000,00	45.801,94	48.240,21	184.042,15	
115 - MSC - 1.570.0000 Recursos de Convênios para Educação do Governo Federal	0,00	45.000,00	45.801,94	48.240,21	184.042,15	
Subfunção: 367 - Educação Especial	0,00	1.065.000,00	1.083.979,35	1.141.685,02	3.370.664,37	
Programa: 1205 - SUPORTE E APOIO EFETIVO NA EDUCAÇÃO ESPECIAL	0,00	1.065.000,00	1.083.979,35	1.141.685,02	3.370.664,37	
Ação: 1.20 - CONSTRUÇÃO, AMPLIAÇÃO E EQUIPAMENTOS DIVERSOS PARA PROMOVER O ACESSO	0,00	50.000,00	50.891,05	53.600,23	204.491,28	
557 - 4.4.90.51.00	30.000,00	30.000,00	30.534,68	32.160,14	122.694,77	

VISTO
 Chã Grande de _____
 PRESIDENTE

Demonstrativo de Compatibilidade entre PPA e LOA

		PPA 2022 - 2025 - Valores em R\$					Total
		2022	2023	2024	2025		
		Valor global					
	102 - MSC - 1.500.1001.25% de Impostos e Transferências para a Educação (Art. 212 CF)	30.000,00	30.000,00	30.534,63	32.160,14	122.694,77	
	998 - 4.4.90.52.00	20.000,00	20.000,00	20.356,42	21.440,09	81.796,51	
	102 - MSC - 1.500.1001.25% de Impostos e Transferências para a Educação (Art. 212 CF)	20.000,00	20.000,00	20.356,42	21.440,09	81.796,51	
Ação:	2.62 - MANUTENÇÃO DO FUNCIONAMENTO DAS UNIDADES EDUCACIONAIS DE EDUCAÇÃO	0,00	1.015.000,00	1.033.088,30	1.088.084,79	3.166.173,09	
	558 - 3.3.90.30.00	0,00	355.000,00	361.326,45	380.561,69	1.106.888,14	
	102 - MSC - 1.500.1001.25% de Impostos e Transferências para a Educação (Art. 212 CF)	0,00	5.000,00	5.089,10	5.360,02	20.449,12	
	114 - MSC - 1.569.0000 Outras Transferências de Recursos do FNDE	0,00	350.000,00	356.237,35	375.201,67	1.086.439,02	
	559 - 3.3.90.36.00	0,00	305.000,00	310.435,40	326.961,43	952.396,83	
	102 - MSC - 1.500.1001.25% de Impostos e Transferências para a Educação (Art. 212 CF)	0,00	5.000,00	5.089,10	5.360,02	20.449,12	
	114 - MSC - 1.569.0000 Outras Transferências de Recursos do FNDE	0,00	300.000,00	305.346,30	321.601,41	931.947,71	
	560 - 3.3.90.39.00	0,00	355.000,00	361.326,45	380.561,67	1.106.888,12	
	102 - MSC - 1.500.1001.25% de Impostos e Transferências para a Educação (Art. 212 CF)	0,00	5.000,00	5.089,10	5.360,02	20.449,12	
	114 - MSC - 1.569.0000 Outras Transferências de Recursos do FNDE	0,00	350.000,00	356.237,35	375.201,65	1.086.439,00	
Função:	13 - Cultura	0,00	996.000,00	1.013.749,66	1.067.716,62	3.764.466,28	
Subfunção:	391 - Patrimônio Histórico, Artístico e Arqueológico	0,00	16.000,00	16.285,12	17.152,06	65.437,18	
Programa:	1301 - REVITALIZAÇÃO DO PATRIMÔNIO HISTÓRICO	0,00	16.000,00	16.285,12	17.152,06	65.437,18	
Ação:	1.22 - EXECUÇÃO DE OBRAS DE RESTAURAÇÃO DOS IMÓVEIS DO PATRIMÔNIO HISTÓRICO	0,00	5.000,00	5.089,10	5.360,02	20.449,12	
	561 - 4.4.90.51.00	0,00	5.000,00	5.089,10	5.360,02	20.449,12	
	101 - MSC - 1.501.0000 Recursos Próprios	0,00	5.000,00	5.089,10	5.360,02	20.449,12	
Ação:	2.65 - MANUTENÇÃO DAS ATIVIDADES DE CONSERVAÇÃO E PRESERVAÇÃO DO PATRIMÔNIO	0,00	11.000,00	11.196,02	11.792,04	44.988,06	
	562 - 3.3.90.30.00	0,00	1.000,00	1.017,82	1.072,00	4.089,82	
	101 - MSC - 1.501.0000 Recursos Próprios	0,00	1.000,00	1.017,82	1.072,00	4.089,82	
	563 - 3.3.90.36.00	0,00	5.000,00	5.089,10	5.360,02	20.449,12	
	101 - MSC - 1.501.0000 Recursos Próprios	0,00	5.000,00	5.089,10	5.360,02	20.449,12	
	564 - 3.3.90.39.00	0,00	5.000,00	5.089,10	5.360,02	20.449,12	
	101 - MSC - 1.501.0000 Recursos Próprios	0,00	5.000,00	5.089,10	5.360,02	20.449,12	
Subfunção:	392 - Difusão Cultural	0,00	980.000,00	997.464,54	1.050.564,56	3.699.029,10	
Programa:	1302 - AÇÕES CULTURAIS	0,00	977.000,00	994.411,08	1.047.348,56	3.686.759,64	
Ação:	1.23 - AQUISIÇÃO DE EQUIPAMENTOS DIVERSOS DE APOIO A CULTURA	0,00	5.000,00	5.089,10	5.360,02	20.449,12	
	565 - 4.4.90.52.00	0,00	5.000,00	5.089,10	5.360,02	20.449,12	
	101 - MSC - 1.501.0000 Recursos Próprios	0,00	5.000,00	5.089,10	5.360,02	20.449,12	
Ação:	1.24 - CONSTRUÇÃO DO PATIO DE EVENTOS	0,00	5.000,00	5.089,10	5.360,02	20.449,12	
	566 - 4.4.90.51.00	0,00	5.000,00	5.089,10	5.360,02	20.449,12	
	101 - MSC - 1.501.0000 Recursos Próprios	0,00	5.000,00	5.089,10	5.360,02	20.449,12	
Ação:	1.25 - CONSTRUÇÃO, REFORMA E/OU AMPLIAÇÃO DE IMÓVEIS DE APOIO A CULTURA	0,00	5.000,00	5.089,10	5.360,02	20.449,12	
	567 - 4.4.90.51.00	0,00	5.000,00	5.089,10	5.360,02	20.449,12	
	101 - MSC - 1.501.0000 Recursos Próprios	0,00	5.000,00	5.089,10	5.360,02	20.449,12	
Ação:	1.265 - AQUISIÇÃO DE MÓVEIS, MÁQUINAS E EQUIPAMENTOS	0,00	5.000,00	5.089,10	5.360,02	20.449,12	




Demonstrativo de Compatibilidade entre PPA e LOA

		PPA 2022 - 2025 - Valores em R\$					Total
		2022	2023	2024	2025		
Valor global							
568 - 4.4.90.52.00		0,00	5.000,00	5.089,10	5.360,02	20.449,12	
101 - MSC - 1.501.0000 Recursos Próprios		0,00	5.000,00	5.089,10	5.360,02	20.449,12	
Ação: 2.66 - PROMOÇÃO DE AÇÕES CULTURAIS		0,00	875.000,00	890.593,37	938.004,11	3.278.597,48	
569 - 3.3.90.30.00		0,00	20.000,00	20.356,42	21.440,09	81.796,51	
101 - MSC - 1.501.0000 Recursos Próprios		0,00	20.000,00	20.356,42	21.440,09	81.796,51	
570 - 3.3.90.31.00		0,00	5.000,00	5.089,10	5.360,02	20.449,12	
101 - MSC - 1.501.0000 Recursos Próprios		0,00	5.000,00	5.089,10	5.360,02	20.449,12	
571 - 3.3.90.36.00		0,00	50.000,00	152.673,15	160.800,71	513.473,86	
101 - MSC - 1.501.0000 Recursos Próprios		0,00	50.000,00	152.673,15	160.800,71	513.473,86	
572 - 3.3.90.39.00		0,00	500.000,00	712.474,70	750.403,29	2.662.877,99	
101 - MSC - 1.501.0000 Recursos Próprios		0,00	500.000,00	712.474,70	750.403,29	2.662.877,99	
Ação: 2.67 - AÇÕES DE APOIO A CULTURA		0,00	51.000,00	51.908,86	54.672,23	208.581,09	
573 - 3.3.90.30.00		0,00	10.000,00	10.178,21	10.720,05	40.898,26	
101 - MSC - 1.501.0000 Recursos Próprios		0,00	10.000,00	10.178,21	10.720,05	40.898,26	
574 - 3.3.90.32.00		0,00	1.000,00	1.017,82	1.072,00	4.089,82	
101 - MSC - 1.501.0000 Recursos Próprios		0,00	1.000,00	1.017,82	1.072,00	4.089,82	
575 - 3.3.90.36.00		0,00	22.000,00	22.392,06	23.584,10	89.976,16	
101 - MSC - 1.501.0000 Recursos Próprios		0,00	22.000,00	22.392,06	23.584,10	89.976,16	
576 - 3.3.90.39.00		0,00	13.000,00	13.231,67	13.936,06	53.167,73	
101 - MSC - 1.501.0000 Recursos Próprios		0,00	13.000,00	13.231,67	13.936,06	53.167,73	
577 - 3.3.90.48.00		0,00	5.000,00	5.089,10	5.360,02	20.449,12	
101 - MSC - 1.501.0000 Recursos Próprios		0,00	5.000,00	5.089,10	5.360,02	20.449,12	
Ação: 2.69 - MANUTENÇÃO DA BIBLIOTECA		0,00	22.000,00	31.552,45	33.232,14	117.784,59	
578 - 3.3.90.30.00		0,00	1.000,00	1.017,82	1.072,00	4.089,82	
101 - MSC - 1.501.0000 Recursos Próprios		0,00	1.000,00	1.017,82	1.072,00	4.089,82	
579 - 3.3.90.36.00		0,00	20.000,00	20.356,42	21.440,09	81.796,51	
101 - MSC - 1.501.0000 Recursos Próprios		0,00	20.000,00	20.356,42	21.440,09	81.796,51	
580 - 3.3.90.39.00		0,00	1.000,00	10.178,21	10.720,05	31.898,26	
101 - MSC - 1.501.0000 Recursos Próprios		0,00	1.000,00	10.178,21	10.720,05	31.898,26	
Programa: 1303 - BIBLIOTECA MÓVEL		0,00	3.000,00	3.053,46	3.216,00	12.269,46	
Ação: 2.70 - IMPLANTAÇÃO E MANUTENÇÃO DO PROGRAMA BIBLIOTECA MÓVEL		0,00	3.000,00	3.053,46	3.216,00	12.269,46	
581 - 3.3.90.30.00		0,00	1.000,00	1.017,82	1.072,00	4.089,82	
101 - MSC - 1.501.0000 Recursos Próprios		0,00	1.000,00	1.017,82	1.072,00	4.089,82	
582 - 3.3.90.36.00		0,00	1.000,00	1.017,82	1.072,00	4.089,82	
101 - MSC - 1.501.0000 Recursos Próprios		0,00	1.000,00	1.017,82	1.072,00	4.089,82	
583 - 3.3.90.39.00		0,00	1.000,00	1.017,82	1.072,00	4.089,82	
101 - MSC - 1.501.0000 Recursos Próprios		0,00	1.000,00	1.017,82	1.072,00	4.089,82	
Função: 23 - Comércio e Serviços		0,00	31.000,00	31.000,00	33.232,14	126.784,58	

VISTO
 Chã Grande de de
 PRESIDENTE

Demonstrativo de Compatibilidade entre PPA e LOA

		PPA 2022 - 2025 - Valores em R\$				
		2022	2023	2024	2025	Total
Subfunção: 695 - Turismo		0,00	31.000,00	31.552,44	33.232,14	126.784,58
Programa: 2301 - PROMOÇÃO DO TURISMO		0,00	31.000,00	31.552,44	33.232,14	126.784,58
Ação: 1.21 - IMPLANTAÇÃO DE INFRA-ESTRUTURA E PROJETOS TURÍSTICOS, INCLUINDO ESPAÇOS		0,00	5.000,00	5.089,10	5.360,02	20.449,12
584 - 4.4.90.51.00		0,00	5.000,00	5.089,10	5.360,02	20.449,12
101 - MSC - 1.501.0000 Recursos Próprios		0,00	5.000,00	5.089,10	5.360,02	20.449,12
Ação: 2.63 - MANUTENÇÃO DAS AÇÕES VOLTADAS PARA A PROMOÇÃO E DESENVOLVIMENTO		0,00	26.000,00	26.463,34	27.872,12	106.335,46
585 - 3.3.90.30.00		0,00	5.000,00	5.089,10	5.360,02	20.449,12
101 - MSC - 1.501.0000 Recursos Próprios		0,00	5.000,00	5.089,10	5.360,02	20.449,12
586 - 3.3.90.31.00		0,00	1.000,00	1.017,82	1.072,00	4.089,82
101 - MSC - 1.501.0000 Recursos Próprios		0,00	1.000,00	1.017,82	1.072,00	4.089,82
587 - 3.3.90.36.00		0,00	10.000,00	10.178,21	10.720,05	40.898,26
101 - MSC - 1.501.0000 Recursos Próprios		0,00	10.000,00	10.178,21	10.720,05	40.898,26
588 - 3.3.90.39.00		0,00	10.000,00	10.178,21	10.720,05	40.898,26
101 - MSC - 1.501.0000 Recursos Próprios		0,00	10.000,00	10.178,21	10.720,05	40.898,26
Função: 27 - Desporto e Lazer		0,00	141.000,00	621.888,62	654.994,87	2.028.883,49
Subfunção: 812 - Desporto Comunitário		0,00	141.000,00	621.888,62	654.994,87	2.028.883,49
Programa: 2701 - PROMOÇÃO DO DESPORTO E LAZER		0,00	141.000,00	621.888,62	654.994,87	2.028.883,49
Ação: 1.27 - CONSTRUÇÃO, REFORMA E/OU AMPLIAÇÃO DE INSTALAÇÕES DE APOIO AO DESPORTO		0,00	55.000,00	208.653,30	219.760,96	688.414,26
589 - 4.4.90.51.00		0,00	55.000,00	208.653,30	219.760,96	688.414,26
101 - MSC - 1.501.0000 Recursos Próprios		0,00	55.000,00	208.653,30	219.760,96	688.414,26
118 - MSC - 1.700.0000 Recursos de Convênios do Governo Federal		0,00	50.000,00	203.564,20	214.400,94	667.965,14
Ação: 1.264 - AQUISIÇÃO DE MÓVEIS, MÁQUINAS E EQUIPAMENTOS PARA PROMOÇÃO DO		0,00	5.000,00	5.089,10	5.360,02	20.449,12
590 - 4.4.90.52.00		0,00	5.000,00	5.089,10	5.360,02	20.449,12
101 - MSC - 1.501.0000 Recursos Próprios		0,00	5.000,00	5.089,10	5.360,02	20.449,12
Ação: 2.68 - MANUTENÇÃO DAS ATIVIDADES VINCULADAS AO ESPORTE E LAZER NO MUNICÍPIO		0,00	81.000,00	408.146,22	429.873,89	1.320.020,11
591 - 3.3.90.30.00		0,00	25.000,00	25.445,52	26.800,11	102.245,63
101 - MSC - 1.501.0000 Recursos Próprios		0,00	25.000,00	25.445,52	26.800,11	102.245,63
592 - 3.3.90.31.00		0,00	6.000,00	6.106,93	6.432,03	24.538,96
101 - MSC - 1.501.0000 Recursos Próprios		0,00	6.000,00	6.106,93	6.432,03	24.538,96
593 - 3.3.90.32.00		0,00	10.000,00	10.178,21	10.720,05	40.898,26
101 - MSC - 1.501.0000 Recursos Próprios		0,00	10.000,00	10.178,21	10.720,05	40.898,26
594 - 3.3.90.36.00		0,00	20.000,00	203.564,20	214.400,94	637.965,14
101 - MSC - 1.501.0000 Recursos Próprios		0,00	20.000,00	203.564,20	214.400,94	637.965,14
595 - 3.3.90.39.00		0,00	10.000,00	152.673,15	160.800,71	473.473,86
101 - MSC - 1.501.0000 Recursos Próprios		0,00	10.000,00	152.673,15	160.800,71	473.473,86
596 - 3.3.90.48.00		0,00	10.000,00	10.178,21	10.720,05	40.898,26
101 - MSC - 1.501.0000 Recursos Próprios		0,00	10.000,00	10.178,21	10.720,05	40.898,26
Unidade Orçamentária: 5002 - FUNDEB		0,00	25.610.000,00	34.898.000,00	37.410.820,05	133.438.737,31



Demonstrativo de Compatibilidade entre PPA e LOA

	PPA 2022 - 2025 - Valores em R\$					Total
	2022	2023	2024	2025		Total
Função: 12 - Educação	0,00	34.898.000,00	35.519.917,26	37.410.820,05		133.438.737,31
Subfunção: 361 - Ensino Fundamental	0,00	28.985.500,00	29.502.050,73	31.072.592,43		112.665.643,16
Programa: 1202 - GESTÃO DAS ATIVIDADES-MEIO DA EDUCAÇÃO BÁSICA	0,00	125.000,00	676.850,96	712.883,12		2.179.734,08
Ação: 2.71 - MANUTENÇÃO DAS ATIVIDADES-MEIO DA EDUCAÇÃO BÁSICA	0,00	125.000,00	676.850,96	712.883,12		2.179.734,08
597 - 3.3.90.30.00	0,00	100.000,00	203.564,20	214.400,94		717.965,14
152 - MSC - 1.540.0000 FUNDEB 30% (Despesas Diversas)	0,00	100.000,00	203.564,20	214.400,94		717.965,14
598 - 3.3.90.36.00	0,00	5.000,00	66.158,36	69.680,30		205.838,66
152 - MSC - 1.540.0000 FUNDEB 30% (Despesas Diversas)	0,00	5.000,00	66.158,36	69.680,30		205.838,66
599 - 3.3.90.39.00	0,00	20.000,00	407.128,40	428.801,88		1.255.930,28
152 - MSC - 1.540.0000 FUNDEB 30% (Despesas Diversas)	0,00	20.000,00	407.128,40	428.801,88		1.255.930,28
Programa: 1203 - TRANSPORTE ESCOLAR DE QUALIDADE	0,00	1.220.000,00	1.526.731,63	1.608.007,24		5.854.738,87
Ação: 2.72 - MANUTENÇÃO DAS AÇÕES DO TRANSPORTE ESCOLAR COM RECURSOS DO FUNDEB	0,00	1.220.000,00	1.526.731,63	1.608.007,24		5.854.738,87
600 - 3.3.90.30.00	0,00	700.000,00	814.256,80	857.603,76		3.171.860,56
152 - MSC - 1.540.0000 FUNDEB 30% (Despesas Diversas)	0,00	700.000,00	814.256,80	857.603,76		3.171.860,56
601 - 3.3.90.36.00	0,00	20.000,00	203.564,33	214.401,13		637.965,46
152 - MSC - 1.540.0000 FUNDEB 30% (Despesas Diversas)	0,00	20.000,00	203.564,33	214.401,13		637.965,46
602 - 3.3.90.39.00	0,00	500.000,00	508.910,50	536.002,35		2.044.912,85
152 - MSC - 1.540.0000 FUNDEB 30% (Despesas Diversas)	0,00	500.000,00	508.910,50	536.002,35		2.044.912,85
Programa: 1206 - EDUCAÇÃO BÁSICA DE QUALIDADE	0,00	760.000,00	773.543,96	814.723,57		3.108.267,53
Ação: 1.30 - AQUISIÇÃO DE IMÓVEIS PARA O ENSINO	0,00	40.000,00	40.712,84	42.880,19		163.593,03
607 - 4.4.90.61.00	0,00	40.000,00	40.712,84	42.880,19		163.593,03
152 - MSC - 1.540.0000 FUNDEB 30% (Despesas Diversas)	0,00	40.000,00	40.712,84	42.880,19		163.593,03
Ação: 1.31 - CONSTRUÇÃO, REFORMA E/OU AMPLIAÇÃO DE UNIDADES ESCOLARES	0,00	540.000,00	549.623,34	578.882,54		2.208.505,88
608 - 4.4.90.51.00	0,00	540.000,00	549.623,34	578.882,54		2.208.505,88
152 - MSC - 1.540.0000 FUNDEB 30% (Despesas Diversas)	0,00	540.000,00	549.623,34	578.882,54		2.208.505,88
Ação: 2.76 - MANUTENÇÃO DE IMÓVEIS DA EDUCAÇÃO	0,00	180.000,00	183.207,78	192.960,84		736.168,62
616 - 3.3.90.30.00	0,00	80.000,00	81.425,68	85.760,38		327.186,06
152 - MSC - 1.540.0000 FUNDEB 30% (Despesas Diversas)	0,00	80.000,00	81.425,68	85.760,38		327.186,06
617 - 3.3.90.36.00	0,00	50.000,00	50.891,05	53.600,23		204.491,28
152 - MSC - 1.540.0000 FUNDEB 30% (Despesas Diversas)	0,00	50.000,00	50.891,05	53.600,23		204.491,28
618 - 3.3.90.39.00	0,00	50.000,00	50.891,05	53.600,23		204.491,28
152 - MSC - 1.540.0000 FUNDEB 30% (Despesas Diversas)	0,00	50.000,00	50.891,05	53.600,23		204.491,28
Programa: 1217 - PROMOÇÃO E QUALIFICAÇÃO DO ENSINO FUNDAMENTAL	0,00	20.910.500,00	24.367.143,66	25.664.328,54		94.882.472,20
Ação: 1.28 - AQUISIÇÃO DE VEÍCULOS, MOBILIÁRIOS E EQUIPAMENTOS PARA AS UNIDADES	0,00	100.000,00	101.782,10	107.200,47		408.982,57
603 - 4.4.90.52.00	0,00	100.000,00	101.782,10	107.200,47		408.982,57
152 - MSC - 1.540.0000 FUNDEB 30% (Despesas Diversas)	0,00	100.000,00	101.782,10	107.200,47		408.982,57
Ação: 1.29 - CONSTRUÇÃO, REFORMA E AMPLIAÇÃO DE ESCOLAS, QUADRAS POLIESPORTIVAS E	0,00	890.000,00	1.241.741,62	1.307.845,73		4.659.587,35
604 - 4.4.90.52.00	0,00	890.000,00	1.241.741,62	1.307.845,73		4.659.587,35

VISTO
 de
 PRESIDENTE

Demonstrativo de Compatibilidade entre PPA e LOA

		PPA 2022 - 2025 - Valores em R\$					Total
		2022	2023	2024	2025	Total	
	152 - MSC - 1.540.0000 FUNDEB 30% (Despesas Diversas)	50.000,00	50.000,00	50.891,05	53.600,23	204.491,28	
	154 - MSC - 1.541.0000 Complemento da União - VAAF - FUNDEB 30% (Demais Despesas)	840.000,00	1.170.000,00	1.190.850,57	1.254.245,50	4.455.096,07	
Ação:	2.73 - CAPACITAÇÃO, TREINAMENTO E APERFEÇOAMENTO DE PROFISSIONAIS DA EDUCAÇÃO						
	605 - 3.3.90.36.00	0,00	35.000,00	35.623,73	37.520,16	143.143,89	
	152 - MSC - 1.540.0000 FUNDEB 30% (Despesas Diversas)	0,00	5.000,00	5.089,10	5.360,02	20.449,12	
	606 - 3.3.90.39.00	0,00	30.000,00	30.534,63	32.160,14	122.694,77	
	152 - MSC - 1.540.0000 FUNDEB 30% (Despesas Diversas)	0,00	30.000,00	30.534,63	32.160,14	122.694,77	
Ação:	2.74 - REMUNERAÇÃO DOS PROFISSIONAIS DA EDUCAÇÃO EM PLENO EXERCÍCIO NAS						
	609 - 3.1.90.04.00	0,00	15.684.500,00	19.438.100,00	20.837.734,61	75.744.841,02	
	151 - MSC - 1.540.1070 FUNDEB 70% (Profissionais da Educação Básica)	0,00	400.000,00	350.000,00	375.201,65	1.481.439,00	
	610 - 3.1.90.11.00	0,00	12.655.500,00	15.747.000,00	16.880.858,01	61.310.985,30	
	151 - MSC - 1.540.1070 FUNDEB 70% (Profissionais da Educação Básica)	0,00	11.155.500,00	13.322.000,00	14.281.246,62	52.318.157,98	
	153 - MSC - 1.541.1070 Complemento da União - VAAF - FUNDEB 70% (Profissionais da Educação Básica)	0,00	1.500.000,00	2.425.000,00	2.599.611,39	8.992.827,32	
	611 - 3.1.90.13.00	0,00	650.000,00	400.100,00	428.909,08	1.886.239,26	
	151 - MSC - 1.540.1070 FUNDEB 70% (Profissionais da Educação Básica)	0,00	650.000,00	400.100,00	428.909,08	1.886.239,26	
	612 - 3.1.90.16.00	0,00	1.000,00	1.000,00	1.072,00	4.089,82	
	151 - MSC - 1.540.1070 FUNDEB 70% (Profissionais da Educação Básica)	0,00	1.000,00	1.000,00	1.072,00	4.089,82	
	613 - 3.1.90.94.00	0,00	350.000,00	530.000,00	539.445,16	1.987.607,70	
	151 - MSC - 1.540.1070 FUNDEB 70% (Profissionais da Educação Básica)	0,00	350.000,00	530.000,00	568.162,54	1.987.607,70	
	614 - 3.1.91.13.00	0,00	1.578.000,00	2.050.000,00	2.197.609,64	7.912.142,69	
	151 - MSC - 1.540.1070 FUNDEB 70% (Profissionais da Educação Básica)	0,00	1.400.000,00	1.933.859,90	2.036.808,93	7.270.668,83	
	153 - MSC - 1.541.1070 Complemento da União - VAAF - FUNDEB 70% (Profissionais da Educação Básica)	0,00	178.000,00	150.000,00	160.800,71	641.473,86	
	615 - 3.3.90.08.00	0,00	50.000,00	360.000,00	385.921,69	1.162.337,25	
	151 - MSC - 1.540.1070 FUNDEB 70% (Profissionais da Educação Básica)	0,00	50.000,00	360.000,00	385.921,69	1.162.337,25	
Ação:	2.282 - MANUTENÇÃO DAS ESCOLAS DO ENSINO FUNDAMENTAL COM RECURSOS DO FUNDEB						
	621 - 3.1.90.04.00	0,00	4.201.000,00	3.147.400,00	3.374.027,57	13.925.917,37	
	152 - MSC - 1.540.0000 FUNDEB 30% (Despesas Diversas)	0,00	4.000,00	4.000,00	4.288,01	16.359,29	
	622 - 3.1.90.11.00	0,00	3.057.000,00	603.400,00	646.847,64	4.921.400,83	
	152 - MSC - 1.540.0000 FUNDEB 30% (Despesas Diversas)	0,00	3.057.000,00	603.400,00	646.847,64	4.921.400,83	
	623 - 3.1.90.13.00	0,00	80.000,00	80.000,00	85.760,38	327.186,06	
	152 - MSC - 1.540.0000 FUNDEB 30% (Despesas Diversas)	0,00	80.000,00	80.000,00	85.760,38	327.186,06	
	624 - 3.1.90.16.00	0,00	1.000,00	1.000,00	1.072,00	4.089,82	
	152 - MSC - 1.540.0000 FUNDEB 30% (Despesas Diversas)	0,00	1.000,00	1.000,00	1.072,00	4.089,82	
	625 - 3.1.90.94.00	0,00	120.000,00	120.000,00	128.640,56	490.779,08	
	152 - MSC - 1.540.0000 FUNDEB 30% (Despesas Diversas)	0,00	120.000,00	120.000,00	128.640,56	490.779,08	
	626 - 3.1.91.13.00	0,00	500.000,00	200.000,00	214.400,94	1.117.965,14	
	152 - MSC - 1.540.0000 FUNDEB 30% (Despesas Diversas)	0,00	500.000,00	200.000,00	214.400,94	1.117.965,14	
	627 - 3.3.90.08.00	0,00	33.000,00	33.000,00	35.376,15	134.964,24	



Demonstrativo de Compatibilidade entre PPA e LOA

		PPA 2022 - 2025 - Valores em R\$					Total
		2022	2023	2024	2025		
Valor global							
152 - MSC - 1.540.0000 FUNDEB 30% (Despesas Diversas)		33.000,00	33.000,00	33.588,09	35.376,15	134.964,24	
628 - 3.3.90.14.00		5.000,00	5.000,00	5.089,10	5.360,02	20.449,12	
152 - MSC - 1.540.0000 FUNDEB 30% (Despesas Diversas)		5.000,00	5.000,00	5.089,10	5.360,02	20.449,12	
629 - 3.3.90.30.00		100.000,00	700.000,00	712.474,70	750.403,29	2.262.877,99	
152 - MSC - 1.540.0000 FUNDEB 30% (Despesas Diversas)		100.000,00	700.000,00	712.474,70	750.403,29	2.262.877,99	
630 - 3.3.90.36.00		100.000,00	700.000,00	712.474,70	750.403,29	2.262.877,99	
152 - MSC - 1.540.0000 FUNDEB 30% (Despesas Diversas)		100.000,00	700.000,00	712.474,70	750.403,29	2.262.877,99	
631 - 3.3.90.39.00		200.000,00	700.000,00	712.474,70	750.403,29	2.362.877,99	
152 - MSC - 1.540.0000 FUNDEB 30% (Despesas Diversas)		200.000,00	700.000,00	712.474,70	750.403,29	2.362.877,99	
632 - 3.3.90.47.00		1.000,00	1.000,00	1.017,82	1.072,00	4.089,82	
152 - MSC - 1.540.0000 FUNDEB 30% (Despesas Diversas)		1.000,00	1.000,00	1.017,82	1.072,00	4.089,82	
Programa: 1218 - SUPORTE SOCIAL AOS ESTUDANTES DA REDE MUNICIPAL DE ENSINO							
Ação: 2.77 - AQUISIÇÃO DE MATERIAL DIDÁTICO							
		90.000,00	2.120.000,00	2.157.780,52	2.272.649,96	6.640.430,48	
620 - 3.3.90.32.00		90.000,00	2.120.000,00	2.157.780,52	2.272.649,96	6.640.430,48	
152 - MSC - 1.540.0000 FUNDEB 30% (Despesas Diversas)		90.000,00	2.120.000,00	2.157.780,52	2.272.649,96	6.640.430,48	
619 - 3.3.90.36.00		70.000,00	2.100.000,00	2.137.424,10	2.251.209,87	6.558.633,97	
152 - MSC - 1.540.0000 FUNDEB 30% (Despesas Diversas)		70.000,00	2.100.000,00	2.137.424,10	2.251.209,87	6.558.633,97	
938 - 4.4.90.51.00		20.000,00	20.000,00	20.356,42	21.440,09	81.796,51	
152 - MSC - 1.540.0000 FUNDEB 30% (Despesas Diversas)		20.000,00	20.000,00	20.356,42	21.440,09	81.796,51	
Subfunção: 365 - Educação Infantil							
Programa: 1210 - MELHORIA DA QUALIDADE NA EDUCAÇÃO INFANTIL							
Ação: 1.298 - CONSTRUÇÃO, REFORMA E AMPLIAÇÃO DE ESCOLAS DE EDUCAÇÃO INFANTIL COM							
		2.064.500,00	5.072.500,00	5.162.896,92	5.437.743,71	17.737.640,63	
939 - 4.4.90.52.00		2.064.500,00	5.072.500,00	5.162.896,92	5.437.743,71	17.737.640,63	
152 - MSC - 1.540.0000 FUNDEB 30% (Despesas Diversas)		2.064.500,00	5.072.500,00	5.162.896,92	5.437.743,71	17.737.640,63	
938 - 4.4.90.51.00		5.000,00	5.000,00	5.089,10	5.360,02	20.449,12	
152 - MSC - 1.540.0000 FUNDEB 30% (Despesas Diversas)		5.000,00	5.000,00	5.089,10	5.360,02	20.449,12	
Ação: 1.299 - AQUISIÇÃO DE VEÍCULOS, MOBILIÁRIOS E EQUIPAMENTOS PARA AS ESCOLAS DE							
		2.000,00	2.000,00	2.035,64	2.144,01	8.179,65	
939 - 4.4.90.52.00		2.000,00	2.000,00	2.035,64	2.144,01	8.179,65	
152 - MSC - 1.540.0000 FUNDEB 30% (Despesas Diversas)		2.000,00	2.000,00	2.035,64	2.144,01	8.179,65	
Ação: 1.300 - CONSTRUÇÃO, REFORMA E AMPLIAÇÃO DE CRECHES COM RECURSOS DO FUNDEB							
		5.000,00	5.000,00	5.089,10	5.360,02	20.449,12	
960 - 4.4.90.51.00		5.000,00	5.000,00	5.089,10	5.360,02	20.449,12	
152 - MSC - 1.540.0000 FUNDEB 30% (Despesas Diversas)		5.000,00	5.000,00	5.089,10	5.360,02	20.449,12	
Ação: 1.301 - AQUISIÇÃO DE VEÍCULOS, MOBILIÁRIOS E EQUIPAMENTOS PARA AS CRECHES COM							
		64.000,00	724.000,00	736.902,40	776.131,39	2.301.033,79	
961 - 4.4.90.52.00		64.000,00	724.000,00	736.902,40	776.131,39	2.301.033,79	
152 - MSC - 1.540.0000 FUNDEB 30% (Despesas Diversas)		64.000,00	724.000,00	736.902,40	776.131,39	2.301.033,79	
961 - 4.4.90.52.00		4.000,00	4.000,00	4.071,28	4.288,01	16.359,29	
152 - MSC - 1.540.0000 FUNDEB 30% (Despesas Diversas)		4.000,00	4.000,00	4.071,28	4.288,01	16.359,29	
633 - 3.1.90.04.00		1.731.500,00	2.056.500,00	2.093.148,88	2.204.577,66	8.085.726,54	
160 - MSC - 1.542.0000 Complemento da União - VAAT - FUNDEB 30% (Demais Despesas)		1.731.500,00	2.056.500,00	2.093.148,88	2.204.577,66	8.085.726,54	
633 - 3.1.90.04.00		4.000,00	4.000,00	4.071,28	4.288,01	16.359,29	
151 - MSC - 1.540.1070 FUNDEB 70% (Profissionais da Educação Básica)		4.000,00	4.000,00	4.071,28	4.288,01	16.359,29	
634 - 3.1.90.11.00		1.579.000,00	1.650.000,00	1.679.404,65	1.768.807,76	6.677.212,41	
151 - MSC - 1.540.1070 FUNDEB 70% (Profissionais da Educação Básica)		1.579.000,00	1.650.000,00	1.679.404,65	1.768.807,76	6.677.212,41	
634 - 3.1.90.11.00		1.300.000,00	1.500.000,00	1.526.731,50	1.608.007,05	5.934.736,55	
151 - MSC - 1.540.1070 Complemento da União - VAAF - FUNDEB 70% (Profissionais da Educação Básica)		1.300.000,00	1.500.000,00	1.526.731,50	1.608.007,05	5.934.736,55	
634 - 3.1.90.11.00		279.000,00	150.000,00	152.673,15	160.800,71	742.473,86	
153 - MSC - 1.541.1070 Complemento da União - VAAF - FUNDEB 70% (Profissionais da Educação Básica)		279.000,00	150.000,00	152.673,15	160.800,71	742.473,86	

Demonstrativo de Compatibilidade entre PPA e LOA

	Valor global	2022	2023	2024	2025	Total
635 - 3.1.90.13.00	0,00	1.000,00	1.000,00	1.017,82	1.072,00	4.089,82
151 - MSC - 1.540.1070 FUNDEB 70% (Profissionais da Educação Básica)	0,00	1.000,00	1.000,00	1.017,82	1.072,00	4.089,82
636 - 3.1.91.13.00	0,00	146.000,00	400.000,00	407.128,40	428.801,88	1.381.930,28
151 - MSC - 1.540.1070 FUNDEB 70% (Profissionais da Educação Básica)	0,00	146.000,00	400.000,00	407.128,40	428.801,88	1.381.930,28
637 - 3.3.90.08.00	0,00	1.500,00	1.500,00	1.526,73	1.608,01	6.134,74
151 - MSC - 1.540.1070 FUNDEB 70% (Profissionais da Educação Básica)	0,00	1.500,00	1.500,00	1.526,73	1.608,01	6.134,74
Ação: 2.284 - MANUTENÇÃO DAS ATIVIDADES DESENVOLVIDAS NO ENSINO PRÉ-ESCOLAR NAS	0,00	55.000,00	75.000,00	76.336,55	80.400,32	286.736,87
638 - 3.1.90.04.00	0,00	5.000,00	5.000,00	5.089,10	5.360,02	20.449,12
152 - MSC - 1.540.0000 FUNDEB 30% (Despesas Diversas)	0,00	5.000,00	5.000,00	5.089,10	5.360,02	20.449,12
639 - 3.1.90.11.00	0,00	5.000,00	5.000,00	5.089,10	5.360,02	20.449,12
152 - MSC - 1.540.0000 FUNDEB 30% (Despesas Diversas)	0,00	5.000,00	5.000,00	5.089,10	5.360,02	20.449,12
640 - 3.1.90.13.00	0,00	1.000,00	1.000,00	1.017,82	1.072,00	4.089,82
152 - MSC - 1.540.0000 FUNDEB 30% (Despesas Diversas)	0,00	1.000,00	1.000,00	1.017,82	1.072,00	4.089,82
641 - 3.1.90.94.00	0,00	2.000,00	22.000,00	22.392,06	23.584,10	69.976,16
151 - MSC - 1.540.1070 FUNDEB 70% (Profissionais da Educação Básica)	0,00	0,00	20.000,00	20.356,42	21.440,09	61.796,51
152 - MSC - 1.540.0000 FUNDEB 30% (Despesas Diversas)	0,00	2.000,00	2.000,00	2.035,64	2.144,01	8.179,65
642 - 3.1.91.13.00	0,00	5.000,00	5.000,00	5.089,10	5.360,02	20.449,12
152 - MSC - 1.540.0000 FUNDEB 30% (Despesas Diversas)	0,00	5.000,00	5.000,00	5.089,10	5.360,02	20.449,12
643 - 3.3.90.14.00	0,00	1.000,00	1.000,00	1.017,82	1.072,00	4.089,82
152 - MSC - 1.540.0000 FUNDEB 30% (Despesas Diversas)	0,00	1.000,00	1.000,00	1.017,82	1.072,00	4.089,82
644 - 3.3.90.30.00	0,00	20.000,00	20.000,00	20.356,42	21.440,09	81.796,51
152 - MSC - 1.540.0000 FUNDEB 30% (Despesas Diversas)	0,00	20.000,00	20.000,00	20.356,42	21.440,09	81.796,51
645 - 3.3.90.36.00	0,00	10.000,00	10.000,00	10.178,21	10.720,05	40.898,26
152 - MSC - 1.540.0000 FUNDEB 30% (Despesas Diversas)	0,00	10.000,00	10.000,00	10.178,21	10.720,05	40.898,26
646 - 3.3.90.39.00	0,00	5.000,00	5.000,00	5.089,10	5.360,02	20.449,12
152 - MSC - 1.540.0000 FUNDEB 30% (Despesas Diversas)	0,00	5.000,00	5.000,00	5.089,10	5.360,02	20.449,12
647 - 3.3.90.47.00	0,00	1.000,00	1.000,00	1.017,82	1.072,00	4.089,82
152 - MSC - 1.540.0000 FUNDEB 30% (Despesas Diversas)	0,00	1.000,00	1.000,00	1.017,82	1.072,00	4.089,82
Ação: 2.864 - REMUNERAÇÃO DOS PROFISSIONAIS DA EDUCAÇÃO EM PLENO EXERCÍCIO NAS	0,00	165.000,00	2.158.000,00	2.196.457,70	2.313.386,13	6.832.843,83
942 - 3.1.90.04.00	0,00	65.000,00	65.000,00	66.158,36	69.680,30	265.838,66
151 - MSC - 1.540.1070 FUNDEB 70% (Profissionais da Educação Básica)	0,00	5.000,00	5.000,00	5.089,10	5.360,02	20.449,12
159 - MSC - 1.542.1070 Complemento da União - VAAT - FUNDEB 70% (Profissionais da Educação Básica)	0,00	60.000,00	60.000,00	61.069,26	64.320,28	245.389,54
943 - 3.1.90.11.00	0,00	48.000,00	1.835.000,00	1.867.701,53	1.967.128,63	5.717.830,16
151 - MSC - 1.540.1070 FUNDEB 70% (Profissionais da Educação Básica)	0,00	5.000,00	250.000,00	254.455,25	268.001,18	777.456,43
153 - MSC - 1.541.1070 Complemento da União - VAAF - FUNDEB 70% (Profissionais da Educação Básica)	0,00	3.000,00	5.000,00	5.089,10	5.360,02	18.449,12
159 - MSC - 1.542.1070 Complemento da União - VAAT - FUNDEB 70% (Profissionais da Educação Básica)	0,00	40.000,00	1.580.000,00	1.608.157,18	1.693.767,43	4.921.924,61
944 - 3.1.90.13.00	0,00	24.000,00	24.000,00	24.427,70	25.728,10	98.155,80
151 - MSC - 1.540.1070 FUNDEB 70% (Profissionais da Educação Básica)	0,00	4.000,00	4.000,00	4.071,28	4.288,01	16.359,29
159 - MSC - 1.542.1070 Complemento da União - VAAT - FUNDEB 70% (Profissionais da Educação Básica)	0,00	20.000,00	20.000,00	20.356,42	21.440,09	81.796,51



Demonstrativo de Compatibilidade entre PPA e LOA

		PPA 2022 - 2025 - Valores em R\$					Total
		2022	2023	2024	2025		
		Valor global					
945 - 3.1.91.13.00		0,00	22.000,00	59.033,62	62.176,28	201.209,90	
151 - MSC - 1.540.1070 FUNDEB 70% (Profissionais da Educação Básica)		0,00	4.000,00	40.712,84	42.880,19	127.593,03	
159 - MSC - 1.542.1070 Complemento da União - VAAT - FUNDEB 70% (Profissionais da Educação Básica)		0,00	18.000,00	18.320,78	19.296,09	73.616,87	
948 - 3.3.90.08.00		0,00	6.000,00	179.136,49	188.672,82	549.809,31	
151 - MSC - 1.540.1070 FUNDEB 70% (Profissionais da Educação Básica)		0,00	4.000,00	177.100,85	186.528,81	541.629,66	
159 - MSC - 1.542.1070 Complemento da União - VAAT - FUNDEB 70% (Profissionais da Educação Básica)		0,00	2.000,00	2.035,64	2.144,01	8.179,65	
Ação: 2.865 - MANUTENÇÃO DO FUNCIONAMENTO DAS CRECHES COM RECURSOS DO FUNDEB		0,00	37.000,00	47.837,55	50.384,16	182.221,71	
950 - 3.1.90.04.00		0,00	5.000,00	5.089,10	5.360,02	20.449,12	
152 - MSC - 1.540.0000 FUNDEB 30% (Despesas Diversas)		0,00	5.000,00	5.089,10	5.360,02	20.449,12	
951 - 3.1.90.11.00		0,00	3.000,00	3.053,46	3.216,01	12.269,47	
152 - MSC - 1.540.0000 FUNDEB 30% (Despesas Diversas)		0,00	3.000,00	3.053,46	3.216,01	12.269,47	
952 - 3.1.90.13.00		0,00	3.000,00	3.053,46	3.216,01	12.269,47	
152 - MSC - 1.540.0000 FUNDEB 30% (Despesas Diversas)		0,00	3.000,00	3.053,46	3.216,01	12.269,47	
953 - 3.1.90.94.00		0,00	4.000,00	14.249,49	15.008,06	47.257,55	
151 - MSC - 1.540.1070 FUNDEB 70% (Profissionais da Educação Básica)		0,00	0,00	10.178,21	10.720,05	30.898,26	
152 - MSC - 1.540.0000 FUNDEB 30% (Despesas Diversas)		0,00	4.000,00	4.071,28	4.288,01	16.359,29	
954 - 3.1.91.13.00		0,00	4.000,00	4.071,28	4.288,01	16.359,29	
152 - MSC - 1.540.0000 FUNDEB 30% (Despesas Diversas)		0,00	4.000,00	4.071,28	4.288,01	16.359,29	
957 - 3.3.90.04.00		0,00	4.000,00	4.071,28	4.288,01	16.359,29	
152 - MSC - 1.540.0000 FUNDEB 30% (Despesas Diversas)		0,00	4.000,00	4.071,28	4.288,01	16.359,29	
955 - 3.3.90.14.00		0,00	3.000,00	3.053,46	3.216,01	12.269,47	
152 - MSC - 1.540.0000 FUNDEB 30% (Despesas Diversas)		0,00	3.000,00	3.053,46	3.216,01	12.269,47	
956 - 3.3.90.30.00		0,00	4.000,00	4.071,28	4.288,01	16.359,29	
152 - MSC - 1.540.0000 FUNDEB 30% (Despesas Diversas)		0,00	4.000,00	4.071,28	4.288,01	16.359,29	
958 - 3.3.90.39.00		0,00	4.000,00	4.071,28	4.288,01	16.359,29	
152 - MSC - 1.540.0000 FUNDEB 30% (Despesas Diversas)		0,00	4.000,00	4.071,28	4.288,01	16.359,29	
959 - 3.3.90.47.00		0,00	3.000,00	3.053,46	3.216,01	12.269,47	
152 - MSC - 1.540.0000 FUNDEB 30% (Despesas Diversas)		0,00	3.000,00	3.053,46	3.216,01	12.269,47	
Subfunção: 366 - Educação de Jovens e Adultos		0,00	440.000,00	854.969,61	900.483,91	3.035.453,52	
Programa: 1214 - MELHORIA DA QUALIDADE DA EDUCAÇÃO DE JOVENS E ADULTOS		0,00	440.000,00	854.969,61	900.483,91	3.035.453,52	
Ação: 1.303 - AQUISIÇÃO DE VEÍCULOS, MOBILIÁRIOS E EQUIPAMENTOS PARA AS UNIDADES		0,00	5.000,00	5.089,10	5.360,02	20.449,12	
968 - 4.4.90.52.00		0,00	5.000,00	5.089,10	5.360,02	20.449,12	
152 - MSC - 1.540.0000 FUNDEB 30% (Despesas Diversas)		0,00	5.000,00	5.089,10	5.360,02	20.449,12	
Ação: 2.80 - REMUNERAÇÃO DOS PROFISSIONAIS DE EDUCAÇÃO EM PLENO EXERCÍCIO NA		0,00	346.000,00	759.294,46	799.715,50	2.651.009,96	
648 - 3.1.90.04.00		0,00	300.000,00	407.128,40	428.801,88	1.535.930,28	
151 - MSC - 1.540.1070 FUNDEB 70% (Profissionais da Educação Básica)		0,00	300.000,00	407.128,40	428.801,88	1.535.930,28	
649 - 3.1.90.11.00		0,00	4.000,00	10.178,71	10.720,05	34.898,26	
151 - MSC - 1.540.1070 FUNDEB 70% (Profissionais da Educação Básica)		0,00	4.000,00	10.178,71	10.720,05	34.898,26	

VISTO
 Chã Grande de _____
 PRESIDENTE

Demonstrativo de Compatibilidade entre PPA e LOA

		PPA 2022 - 2025 - Valores em R\$					Total
		2022	2023	2024	2025		
Valor global							
650 - 3.1.90.13.00		35.000,00	120.000,00	122.138,52	128.640,56		405.779,08
151 - MSC - 1.540.1070 FUNDEB 70% (Profissionais da Educação Básica)		35.000,00	120.000,00	122.138,52	128.640,56		405.779,08
651 - 3.1.90.94.00		1.000,00	10.000,00	10.178,21	10.720,05		31.898,26
151 - MSC - 1.540.1070 FUNDEB 70% (Profissionais da Educação Básica)		1.000,00	10.000,00	10.178,21	10.720,05		31.898,26
652 - 3.1.91.13.00		5.000,00	5.000,00	5.089,10	5.360,02		20.449,12
151 - MSC - 1.540.1070 FUNDEB 70% (Profissionais da Educação Básica)		5.000,00	5.000,00	5.089,10	5.360,02		20.449,12
653 - 3.3.90.08.00		1.000,00	201.000,00	204.582,02	215.472,94		622.054,96
151 - MSC - 1.540.1070 FUNDEB 70% (Profissionais da Educação Básica)		1.000,00	201.000,00	204.582,02	215.472,94		622.054,96
Ação:	2.285 - MANUTENÇÃO E OPERACIONALIZAÇÃO DAS AÇÕES DESENVOLVIDAS NA EDUCAÇÃO	0,00	89.000,00	90.586,05	95.408,39		363.994,44
654 - 3.1.90.04.00		5.000,00	5.000,00	5.089,10	5.360,02		20.449,12
152 - MSC - 1.540.0000 FUNDEB 30% (Despesas Diversas)		5.000,00	5.000,00	5.089,10	5.360,02		20.449,12
655 - 3.1.90.11.00		5.000,00	5.000,00	5.089,10	5.360,02		20.449,12
152 - MSC - 1.540.0000 FUNDEB 30% (Despesas Diversas)		5.000,00	5.000,00	5.089,10	5.360,02		20.449,12
656 - 3.1.90.13.00		1.000,00	1.000,00	1.017,82	1.072,00		4.089,82
152 - MSC - 1.540.0000 FUNDEB 30% (Despesas Diversas)		1.000,00	1.000,00	1.017,82	1.072,00		4.089,82
657 - 3.1.90.94.00		1.000,00	1.000,00	1.017,82	1.072,00		4.089,82
152 - MSC - 1.540.0000 FUNDEB 30% (Despesas Diversas)		1.000,00	1.000,00	1.017,82	1.072,00		4.089,82
658 - 3.1.91.13.00		5.000,00	5.000,00	5.089,10	5.360,02		20.449,12
152 - MSC - 1.540.0000 FUNDEB 30% (Despesas Diversas)		5.000,00	5.000,00	5.089,10	5.360,02		20.449,12
659 - 3.3.90.14.00		1.000,00	1.000,00	1.017,82	1.072,00		4.089,82
152 - MSC - 1.540.0000 FUNDEB 30% (Despesas Diversas)		1.000,00	1.000,00	1.017,82	1.072,00		4.089,82
660 - 3.3.90.30.00		50.000,00	50.000,00	50.891,05	53.600,23		204.491,28
152 - MSC - 1.540.0000 FUNDEB 30% (Despesas Diversas)		50.000,00	50.000,00	50.891,05	53.600,23		204.491,28
661 - 3.3.90.36.00		10.000,00	10.000,00	10.178,21	10.720,05		40.898,26
152 - MSC - 1.540.0000 FUNDEB 30% (Despesas Diversas)		10.000,00	10.000,00	10.178,21	10.720,05		40.898,26
662 - 3.3.90.39.00		10.000,00	10.000,00	10.178,21	10.720,05		40.898,26
152 - MSC - 1.540.0000 FUNDEB 30% (Despesas Diversas)		10.000,00	10.000,00	10.178,21	10.720,05		40.898,26
663 - 3.3.90.47.00		1.000,00	1.000,00	1.017,82	1.072,00		4.089,82
152 - MSC - 1.540.0000 FUNDEB 30% (Despesas Diversas)		1.000,00	1.000,00	1.017,82	1.072,00		4.089,82
Unidade Orçamentária:	6001 - SECRETARIA DE INFRA ESTRUTURA	0,00	12.890.120,00	13.119.834,81	13.818.269,25		44.937.224,06
Função:	4 - Administração	0,00	50.000,00	50.891,05	53.600,24		204.491,29
Subfunção:	122 - Administração Geral	0,00	50.000,00	50.891,05	53.600,24		204.491,29
Programa:	413 - MODERNIZAÇÃO DA ESTRUTURA FÍSICA DE APOIO ADMINISTRATIVO	0,00	50.000,00	50.891,05	53.600,24		204.491,29
Ação:	1.37 - EXECUÇÃO DE OBRAS EM IMÓVEIS VINCULADOS A ADMINISTRAÇÃO MUNICIPAL	0,00	10.000,00	10.178,21	10.720,05		40.898,26
	664 - 4.4.90.51.00	0,00	10.000,00	10.178,21	10.720,05		40.898,26
	101 - MSC - 1.501.0000 Recursos Próprios	0,00	10.000,00	10.178,21	10.720,05		40.898,26
Ação:	1.74 - CONSTRUÇÃO DE CENTRO ADMINISTRATIVO	0,00	40.000,00	40.712,84	42.880,19		163.593,03
	665 - 4.4.90.51.00	0,00	40.000,00	40.712,84	42.880,19		163.593,03

VISTO
 Chã Grande de ...
 PRESIDENTE

Demonstrativo de Compatibilidade entre PPA e LOA

		PPA 2022 - 2025 - Valores em R\$				
		2022	2023	2024	2025	Total
118 - MSC - 1.700.0000 Recursos de Convênios do Governo Federal		0,00	40.000,00	40.712,84	42.880,19	163.593,03
Função:	15 - Urbanismo	0,00	4.548.000,00	11.894.120,00	12.750.552,56	41.298.757,66
Subfunção:	122 - Administração Geral	0,00	2.468.000,00	4.170.720,00	4.471.031,44	15.354.797,83
Programa:	1501 - GESTÃO ADMINISTRATIVA DA SECRETARIA DE INFRA ESTRUTURA	0,00	2.458.000,00	4.160.720,00	4.460.311,39	15.313.899,57
Ação:	2.853 - MANUTENÇÃO DA SECRETARIA DE INFRA ESTRUTURA	0,00	2.458.000,00	4.160.720,00	4.460.311,39	15.313.899,57
	666 - 3.1.90.04.00	0,00	40.000,00	40.000,00	42.880,19	163.593,03
	101 - MSC - 1.501.0000 Recursos Próprios	0,00	40.000,00	40.712,84	42.880,19	163.593,03
	667 - 3.1.90.11.00	0,00	500.000,00	508.910,50	536.002,35	2.044.912,85
	101 - MSC - 1.501.0000 Recursos Próprios	0,00	500.000,00	508.910,50	536.002,35	2.044.912,85
	668 - 3.1.90.13.00	0,00	40.000,00	122.138,52	128.640,56	410.779,08
	101 - MSC - 1.501.0000 Recursos Próprios	0,00	40.000,00	122.138,52	128.640,56	410.779,08
	669 - 3.1.90.94.00	0,00	27.000,00	30.534,63	32.160,14	119.694,77
	101 - MSC - 1.501.0000 Recursos Próprios	0,00	27.000,00	30.534,63	32.160,14	119.694,77
	670 - 3.1.91.13.00	0,00	20.000,00	40.712,84	42.880,19	143.593,03
	101 - MSC - 1.501.0000 Recursos Próprios	0,00	20.000,00	40.712,84	42.880,19	143.593,03
	671 - 3.3.90.08.00	0,00	10.000,00	203.564,20	214.400,94	627.965,14
	101 - MSC - 1.501.0000 Recursos Próprios	0,00	10.000,00	203.564,20	214.400,94	627.965,14
	672 - 3.3.90.14.00	0,00	13.000,00	13.231,67	13.936,06	53.167,73
	101 - MSC - 1.501.0000 Recursos Próprios	0,00	13.000,00	13.231,67	13.936,06	53.167,73
	673 - 3.3.90.30.00	0,00	1.145.000,00	1.730.295,70	1.822.407,99	6.397.703,69
	101 - MSC - 1.501.0000 Recursos Próprios	0,00	1.145.000,00	1.730.295,70	1.822.407,99	6.397.703,69
	674 - 3.3.90.34.00	0,00	5.000,00	5.089,10	5.360,02	20.449,12
	101 - MSC - 1.501.0000 Recursos Próprios	0,00	5.000,00	5.089,10	5.360,02	20.449,12
	675 - 3.3.90.36.00	0,00	120.000,00	364.094,93	383.477,52	1.225.292,45
	101 - MSC - 1.501.0000 Recursos Próprios	0,00	120.000,00	364.094,93	383.477,52	1.225.292,45
	676 - 3.3.90.37.00	0,00	5.000,00	5.089,10	5.360,02	20.449,12
	101 - MSC - 1.501.0000 Recursos Próprios	0,00	5.000,00	5.089,10	5.360,02	20.449,12
	677 - 3.3.90.39.00	0,00	532.000,00	1.017.821,00	1.072.004,70	3.621.825,70
	101 - MSC - 1.501.0000 Recursos Próprios	0,00	532.000,00	1.017.821,00	1.072.004,70	3.621.825,70
	678 - 3.3.90.47.00	0,00	1.000,00	152.673,15	160.800,71	464.473,86
	101 - MSC - 1.501.0000 Recursos Próprios	0,00	1.000,00	152.673,15	160.800,71	464.473,86
Programa:	1502 - MODERNIZAÇÃO DOS SERVIÇOS PÚBLICOS	0,00	10.000,00	10.178,21	10.720,05	40.898,26
Ação:	1.288 - AQUISIÇÃO DE MÁQUINAS, VEÍCULOS E EQUIPAMENTOS PARA SECRETARIA DE INFRA	0,00	10.000,00	10.178,21	10.720,05	40.898,26
	679 - 4.4.90.52.00	0,00	10.000,00	10.178,21	10.720,05	40.898,26
	101 - MSC - 1.501.0000 Recursos Próprios	0,00	10.000,00	10.178,21	10.720,05	40.898,26
Subfunção:	451 - Infra-Estrutura Urbana	0,00	1.970.000,00	6.853.400,00	7.346.877,03	23.145.811,47
Programa:	1503 - INFRA ESTRUTURA URBANA	0,00	1.970.000,00	6.853.400,00	7.346.877,03	23.145.811,47
Ação:	1.39 - CONSTRUÇÃO, REFORMA E/OU AMPLIAÇÃO DE CEMITÉRIO	0,00	5.000,00	5.000,00	5.360,02	20.449,12

VISTO
 Chã Grande de Chã Grande
 PRESIDENTE

Demonstrativo de Compatibilidade entre PPA e LOA

		PPA 2022 - 2025 - Valores em R\$					Total
		2022	2023	2024	2025		
Valor global							
680 - 4.4.90.51.00		0,00	5.000,00	5.089,10	5.360,02	20.449,12	
101 - MSC - 1.501.0000 Recursos Próprios		0,00	5.000,00	5.089,10	5.360,02	20.449,12	
Ação:	1.40 - EXECUÇÃO DE OBRAS DE INFRA-ESTRUTURA	0,00	60.000,00	61.069,26	64.320,28	245.389,54	
	681 - 4.4.90.51.00	0,00	60.000,00	61.069,26	64.320,28	245.389,54	
	101 - MSC - 1.501.0000 Recursos Próprios	0,00	20.000,00	20.356,42	21.440,09	81.796,51	
	118 - MSC - 1.700.0000 Recursos de Convênios do Governo Federal	0,00	40.000,00	40.712,84	42.880,19	163.593,03	
Ação:	1.41 - REFORMA E MANUTENÇÃO DO PORTAL DE CHÃ GRANDE	0,00	10.000,00	10.178,21	10.720,05	40.898,26	
	682 - 4.4.90.51.00	0,00	10.000,00	10.178,21	10.720,05	40.898,26	
	101 - MSC - 1.501.0000 Recursos Próprios	0,00	10.000,00	10.178,21	10.720,05	40.898,26	
Ação:	1.50 - OBRAS DE PAVIMENTAÇÃO DE VIAS E ACESSOS	0,00	1.334.000,00	5.726.668,08	6.031.527,25	18.718.595,33	
	683 - 4.4.90.51.00	0,00	1.334.000,00	5.726.668,08	6.031.527,25	18.718.595,33	
	101 - MSC - 1.501.0000 Recursos Próprios	0,00	127.000,00	101.782,10	107.200,47	435.982,57	
	118 - MSC - 1.700.0000 Recursos de Convênios do Governo Federal	0,00	107.000,00	692.118,28	728.963,20	2.208.081,48	
	130 - MSC - 1.754.0000 Recursos de Operações de Crédito	0,00	1.000.000,00	1.017.821,00	1.072.004,70	4.009.825,70	
	133 - MSC - 1.701.0000 Recursos de Convênios do Governo Estadual	0,00	100.000,00	3.914.946,70	4.123.358,88	11.984.705,58	
Ação:	1.70 - OBRAS DE CALÇAMENTO, MEIO FIO E AFINS, EM DIVERSAS LOCALIDADES DO	0,00	314.000,00	814.256,80	857.603,76	2.785.860,56	
	684 - 4.4.90.51.00	0,00	314.000,00	814.256,80	857.603,76	2.785.860,56	
	101 - MSC - 1.501.0000 Recursos Próprios	0,00	64.000,00	101.782,10	107.200,47	372.982,57	
	118 - MSC - 1.700.0000 Recursos de Convênios do Governo Federal	0,00	250.000,00	712.474,70	750.403,29	2.412.877,99	
Ação:	1.79 - EXECUÇÃO DE OBRAS DE MUROS, ESCADARIAS, RAMPAS E ACESSOS PÚBLICOS	0,00	100.000,00	101.782,10	107.200,47	408.982,57	
	685 - 4.4.90.51.00	0,00	100.000,00	101.782,10	107.200,47	408.982,57	
	101 - MSC - 1.501.0000 Recursos Próprios	0,00	80.000,00	81.425,68	85.760,38	327.186,06	
	118 - MSC - 1.700.0000 Recursos de Convênios do Governo Federal	0,00	20.000,00	20.356,42	21.440,09	81.796,51	
Ação:	1.85 - EXECUÇÃO DE OBRAS DE PONTES, BUEIROS, PONTILHÕES, PASSAGENS MOLHADAS E	0,00	16.000,00	16.285,14	17.152,08	65.437,22	
	686 - 4.4.90.51.00	0,00	16.000,00	16.285,14	17.152,08	65.437,22	
	101 - MSC - 1.501.0000 Recursos Próprios	0,00	16.000,00	16.285,14	17.152,08	65.437,22	
Ação:	2.93 - REPOSIÇÃO E CONserto DE CALÇAMENTO	0,00	81.000,00	184.225,60	194.032,85	640.258,45	
	687 - 3.3.90.30.00	0,00	1.000,00	1.017,82	1.072,00	4.089,82	
	101 - MSC - 1.501.0000 Recursos Próprios	0,00	1.000,00	1.017,82	1.072,00	4.089,82	
	688 - 3.3.90.36.00	0,00	50.000,00	152.673,15	160.800,71	513.473,86	
	101 - MSC - 1.501.0000 Recursos Próprios	0,00	50.000,00	152.673,15	160.800,71	513.473,86	
	689 - 3.3.90.39.00	0,00	30.000,00	30.534,63	32.160,14	122.694,77	
	101 - MSC - 1.501.0000 Recursos Próprios	0,00	30.000,00	30.534,63	32.160,14	122.694,77	
Ação:	2.866 - MANUTENÇÃO DE MUROS, ESCADARIAS, RAMPAS E ACESSOS PÚBLICOS	0,00	35.000,00	35.623,74	37.520,18	143.143,92	
	962 - 3.3.90.30.00	0,00	10.000,00	10.178,21	10.720,05	40.898,26	
	101 - MSC - 1.501.0000 Recursos Próprios	0,00	10.000,00	10.178,21	10.720,05	40.898,26	
	963 - 3.3.90.36.00	0,00	10.000,00	10.178,21	10.720,05	40.898,26	
	101 - MSC - 1.501.0000 Recursos Próprios	0,00	10.000,00	10.178,21	10.720,05	40.898,26	



Demonstrativo de Compatibilidade entre PPA e LOA

		PPA 2022 - 2025 - Valores em R\$					Total
		2022	2023	2024	2025		
		Valor global					
964 - 3.3.90.39.00		0,00	15.000,00	15.267,32	16.080,08	61.347,40	
101 - MSC - 1.501.0000 Recursos Próprios		0,00	15.000,00	15.267,32	16.080,08	61.347,40	
Ação:	2.867 - MANUTENÇÃO DE PONTES, BUEIROS, PONTILHÕES E PASSAGENS MOLHADAS	0,00	20.000,00	20.356,41	21.440,09	76.796,50	
965 - 3.3.90.30.00		0,00	5.000,00	5.089,10	5.360,02	20.449,12	
101 - MSC - 1.501.0000 Recursos Próprios		0,00	5.000,00	5.089,10	5.360,02	20.449,12	
Ação:	101 - MSC - 1.501.0000 Recursos Próprios	0,00	10.000,00	10.178,21	10.720,05	35.898,26	
967 - 3.3.90.39.00		0,00	5.000,00	5.089,10	5.360,02	20.449,12	
101 - MSC - 1.501.0000 Recursos Próprios		0,00	5.000,00	5.089,10	5.360,02	20.449,12	
Subfunção:	452 - Serviços Urbanos	0,00	70.000,00	356.237,35	375.201,65	1.151.439,00	
Programa:	1502 - MODERNIZAÇÃO DOS SERVIÇOS PÚBLICOS	0,00	70.000,00	356.237,35	375.201,65	1.151.439,00	
Ação:	2.88 - MANUTENÇÃO DE PRÉDIOS PÚBLICOS	0,00	70.000,00	356.237,35	375.201,65	1.151.439,00	
690 - 3.3.90.30.00		0,00	10.000,00	101.782,10	107.200,47	318.982,57	
101 - MSC - 1.501.0000 Recursos Próprios		0,00	10.000,00	101.782,10	107.200,47	318.982,57	
691 - 3.3.90.36.00		0,00	50.000,00	101.782,10	107.200,47	358.982,57	
101 - MSC - 1.501.0000 Recursos Próprios		0,00	50.000,00	101.782,10	107.200,47	358.982,57	
692 - 3.3.90.39.00		0,00	10.000,00	152.673,15	160.800,71	473.473,86	
101 - MSC - 1.501.0000 Recursos Próprios		0,00	10.000,00	152.673,15	160.800,71	473.473,86	
Subfunção:	813 - Lazer	0,00	40.000,00	529.266,92	557.442,44	1.646.709,36	
Programa:	1503 - INFRA ESTRUTURA URBANA	0,00	40.000,00	529.266,92	557.442,44	1.646.709,36	
Ação:	1.42 - OBRAS DE PRAÇAS, PARQUES, JARDINS E ÁREAS DE LAZER PÚBLICAS	0,00	40.000,00	529.266,92	557.442,44	1.646.709,36	
693 - 4.4.90.51.00		0,00	40.000,00	529.266,92	557.442,44	1.646.709,36	
101 - MSC - 1.501.0000 Recursos Próprios		0,00	40.000,00	529.266,92	557.442,44	1.646.709,36	
118 - MSC - 1.700.0000 Recursos de Convênios do Governo Federal		0,00	20.000,00	20.356,42	21.440,09	81.796,51	
Função:	16 - Habitação	0,00	30.000,00	30.534,63	32.160,14	122.694,77	
Subfunção:	482 - Habitação Urbana	0,00	30.000,00	30.534,63	32.160,14	122.694,77	
Programa:	1601 - HABITAÇÃO POPULAR	0,00	30.000,00	30.534,63	32.160,14	122.694,77	
Ação:	1.43 - EXECUÇÃO DE OBRAS PARA HABITAÇÃO	0,00	30.000,00	30.534,63	32.160,14	122.694,77	
694 - 4.4.90.51.00		0,00	30.000,00	30.534,63	32.160,14	122.694,77	
101 - MSC - 1.501.0000 Recursos Próprios		0,00	30.000,00	30.534,63	32.160,14	122.694,77	
118 - MSC - 1.700.0000 Recursos de Convênios do Governo Federal		0,00	10.000,00	10.178,21	10.720,05	40.898,26	
Função:	17 - Saneamento	0,00	290.000,00	625.959,91	659.282,89	2.190.242,80	
Subfunção:	511 - Saneamento Básico Rural	0,00	30.000,00	213.742,41	225.120,99	678.863,40	
Programa:	1701 - SANEAMENTO RURAL SIMPLIFICADO	0,00	30.000,00	213.742,41	225.120,99	678.863,40	
Ação:	1.44 - CONSTRUÇÃO E REFORMA DE PRIVADAS HIGIÊNICAS	0,00	30.000,00	213.742,41	225.120,99	678.863,40	
695 - 4.4.90.51.00		0,00	30.000,00	213.742,41	225.120,99	678.863,40	
101 - MSC - 1.501.0000 Recursos Próprios		0,00	30.000,00	213.742,41	225.120,99	678.863,40	
118 - MSC - 1.700.0000 Recursos de Convênios do Governo Federal		0,00	20.000,00	203.564,20	214.400,94	637.965,14	



Demonstrativo de Compatibilidade entre PPA e LOA

		PPA 2022 - 2025 - Valores em R\$					
		2022	2023	2024	2025	Total	
		Valor global					
Subfunção: 512 - Saneamento Básico Urbano		0,00	260.000,00	412.217,50	434.161,90	1.511.379,40	
Programa: 1702 - SANEAMENTO URBANO		0,00	260.000,00	412.217,50	434.161,90	1.511.379,40	
Ação: 1.45 - EXECUÇÃO DE OBRAS DE SANEAMENTO		0,00	185.000,00	335.880,93	353.761,55	1.204.642,48	
	696 - 4.4.90.51.00	0,00	185.000,00	335.880,93	353.761,55	1.204.642,48	
	101 - MSC - 1.501.0000 Recursos Próprios	0,00	20.000,00	30.534,63	32.160,14	112.694,77	
	118 - MSC - 1.700.0000 Recursos de Convênios do Governo Federal	0,00	165.000,00	305.346,30	321.601,41	1.091.947,71	
Ação: 2.89 - MANUTENÇÃO DO SANEAMENTO BÁSICO		0,00	75.000,00	76.336,57	80.400,35	306.736,92	
	697 - 3.3.90.30.00	0,00	1.000,00	1.017,82	1.072,00	4.089,82	
	101 - MSC - 1.501.0000 Recursos Próprios	0,00	1.000,00	1.017,82	1.072,00	4.089,82	
	698 - 3.3.90.36.00	0,00	40.000,00	40.712,84	42.880,19	163.593,03	
	101 - MSC - 1.501.0000 Recursos Próprios	0,00	40.000,00	40.712,84	42.880,19	163.593,03	
	699 - 3.3.90.39.00	0,00	34.000,00	34.605,91	36.448,16	139.054,07	
	101 - MSC - 1.501.0000 Recursos Próprios	0,00	34.000,00	34.605,91	36.448,16	139.054,07	
Função: 25 - Energia		0,00	20.000,00	20.000,00	21.440,09	81.796,51	
Subfunção: 752 - Energia Elétrica		0,00	20.000,00	20.000,00	21.440,09	81.796,51	
Programa: 2501 - ELETRIFICAÇÃO RURAL E ILUMINAÇÃO PÚBLICA		0,00	20.000,00	20.000,00	21.440,09	81.796,51	
Ação: 1.47 - ILUMINAÇÃO DA PE-71		0,00	20.000,00	20.000,00	21.440,09	81.796,51	
	700 - 4.4.90.51.00	0,00	20.000,00	20.356,42	21.440,09	81.796,51	
	101 - MSC - 1.501.0000 Recursos Próprios	0,00	20.000,00	20.356,42	21.440,09	81.796,51	
Função: 26 - Transporte		0,00	171.000,00	286.007,70	301.233,33	1.039.241,03	
Subfunção: 782 - Transporte Rodoviário		0,00	171.000,00	286.007,70	301.233,33	1.039.241,03	
Programa: 2601 - AMPLIAÇÃO DE TERMINAIS RODOVIÁRIOS E SINALIZAÇÃO URBANA		0,00	50.000,00	162.851,36	171.520,76	544.372,12	
Ação: 1.48 - ILUMINAÇÃO DA PE-71		0,00	50.000,00	162.851,36	171.520,76	544.372,12	
	701 - 4.4.90.51.00	0,00	50.000,00	162.851,36	171.520,76	544.372,12	
	101 - MSC - 1.501.0000 Recursos Próprios	0,00	10.000,00	10.178,21	10.720,05	40.898,26	
	118 - MSC - 1.700.0000 Recursos de Convênios do Governo Federal	0,00	40.000,00	152.673,15	160.800,71	503.473,86	
Programa: 2602 - RODOVIAS E ESTRADAS VICINAIS		0,00	121.000,00	123.156,34	129.712,57	494.868,91	
Ação: 1.49 - EXECUÇÃO DE OBRAS RODOVIÁRIAS		0,00	50.000,00	50.891,05	53.600,24	204.491,29	
	702 - 4.4.90.51.00	0,00	50.000,00	50.891,05	53.600,24	204.491,29	
	101 - MSC - 1.501.0000 Recursos Próprios	0,00	10.000,00	10.178,21	10.720,05	40.898,26	
	118 - MSC - 1.700.0000 Recursos de Convênios do Governo Federal	0,00	40.000,00	40.712,84	42.880,19	163.593,03	
Ação: 2.91 - MANUTENÇÃO DE RODOVIAS E ACESSOS VIÁRIOS		0,00	71.000,00	72.265,29	76.112,33	290.377,62	
	703 - 3.3.90.30.00	0,00	1.000,00	1.017,82	1.072,00	4.089,82	
	101 - MSC - 1.501.0000 Recursos Próprios	0,00	1.000,00	1.017,82	1.072,00	4.089,82	
	704 - 3.3.90.36.00	0,00	40.000,00	40.712,84	42.880,19	163.593,03	
	101 - MSC - 1.501.0000 Recursos Próprios	0,00	40.000,00	40.712,84	42.880,19	163.593,03	
	705 - 3.3.90.39.00	0,00	30.000,00	30.534,63	32.160,14	122.694,77	
	101 - MSC - 1.501.0000 Recursos Próprios	0,00	30.000,00	30.534,63	32.160,14	122.694,77	

Chã Grande - PE
 WISTO
 de
 CA
 2022

Demonstrativo de Compatibilidade entre PPA e LOA

		PPA 2022 - 2025 - Valores em R\$				
		2022	2023	2024	2025	Total
Unidade Orçamentária:	9001 - SECRETARIA DE AGRICULTURA	1.523.000,00	2.232.000,00	2.271.776,42	2.392.714,40	8.419.490,82
Função:	20 - Agricultura	0,00	0,00	2.266.687,32	2.387.354,38	8.399.041,70
Subfunção:	122 - Administração Geral	0,00	2.018.000,00	2.053.962,78	2.163.305,49	7.544.268,27
Programa:	2001 - GESTÃO DA SECRETARIA DE AGRICULTURA	0,00	2.018.000,00	2.053.962,78	2.163.305,49	7.544.268,27
Ação:	1.268 - AQUISIÇÃO DE MÓVEIS, MÁQUINAS E EQUIPAMENTOS PARA SECRETARIA DE	0,00	10.000,00	10.178,21	10.720,05	40.898,26
	706 - 4.4.90.52.00	0,00	10.000,00	10.178,21	10.720,05	40.898,26
	101 - MSC - 1.501.0000 Recursos Próprios	0,00	10.000,00	10.178,21	10.720,05	40.898,26
Ação:	2.854 - MANUTENÇÃO DA SECRETARIA DE AGRICULTURA	0,00	2.008.000,00	2.043.784,57	2.152.585,44	7.503.370,01
	707 - 3.1.90.04.00	0,00	40.000,00	40.712,84	42.880,19	163.593,03
	101 - MSC - 1.501.0000 Recursos Próprios	0,00	40.000,00	40.712,84	42.880,19	163.593,03
	708 - 3.1.90.11.00	0,00	200.000,00	254.455,25	268.001,18	972.456,43
	101 - MSC - 1.501.0000 Recursos Próprios	0,00	200.000,00	254.455,25	268.001,18	972.456,43
	709 - 3.1.90.13.00	0,00	20.000,00	61.069,26	64.320,28	205.389,54
	101 - MSC - 1.501.0000 Recursos Próprios	0,00	20.000,00	61.069,26	64.320,28	205.389,54
	710 - 3.1.90.94.00	0,00	11.000,00	20.356,42	21.440,09	72.796,51
	101 - MSC - 1.501.0000 Recursos Próprios	0,00	11.000,00	20.356,42	21.440,09	72.796,51
	711 - 3.1.91.13.00	0,00	10.000,00	20.356,42	21.440,09	71.796,51
	101 - MSC - 1.501.0000 Recursos Próprios	0,00	10.000,00	20.356,42	21.440,09	71.796,51
	712 - 3.3.90.08.00	0,00	10.000,00	10.178,21	10.720,05	40.898,26
	101 - MSC - 1.501.0000 Recursos Próprios	0,00	10.000,00	10.178,21	10.720,05	40.898,26
	713 - 3.3.90.14.00	0,00	7.000,00	7.124,75	7.504,04	28.628,79
	101 - MSC - 1.501.0000 Recursos Próprios	0,00	7.000,00	7.124,75	7.504,04	28.628,79
	714 - 3.3.90.30.00	0,00	680.000,00	814.256,80	857.603,76	3.151.860,56
	101 - MSC - 1.501.0000 Recursos Próprios	0,00	680.000,00	814.256,80	857.603,76	3.151.860,56
	715 - 3.3.90.36.00	0,00	185.000,00	305.346,30	321.601,41	1.111.947,71
	101 - MSC - 1.501.0000 Recursos Próprios	0,00	185.000,00	305.346,30	321.601,41	1.111.947,71
	716 - 3.3.90.39.00	0,00	135.000,00	508.910,50	536.002,35	1.679.912,85
	101 - MSC - 1.501.0000 Recursos Próprios	0,00	135.000,00	508.910,50	536.002,35	1.679.912,85
	717 - 3.3.90.47.00	0,00	1.000,00	1.017,82	1.072,00	4.089,82
	101 - MSC - 1.501.0000 Recursos Próprios	0,00	1.000,00	1.017,82	1.072,00	4.089,82
Subfunção:	605 - Abastecimento	0,00	67.000,00	68.194,01	71.824,31	274.018,32
Programa:	2011 - ABASTECIMENTO DE QUALIDADE	0,00	67.000,00	68.194,01	71.824,31	274.018,32
Ação:	1.58 - INVESTIMENTO EM FEIRAS, MATADOUROS E AFINIS, FAVORECENDO A PRODUÇÃO	0,00	35.000,00	35.623,74	37.520,17	143.143,91
	718 - 4.4.90.51.00	0,00	35.000,00	35.623,74	37.520,17	143.143,91
	101 - MSC - 1.501.0000 Recursos Próprios	0,00	35.000,00	35.623,74	37.520,17	143.143,91
	118 - MSC - 1.700.0000 Recursos de Convênios do Governo Federal	0,00	15.000,00	15.267,32	16.080,08	61.347,40
	719 - 3.3.90.30.00	0,00	32.000,00	32.570,21	34.304,14	130.874,41
	101 - MSC - 1.501.0000 Recursos Próprios	0,00	32.000,00	32.570,21	34.304,14	130.874,41
	118 - MSC - 1.700.0000 Recursos de Convênios do Governo Federal	0,00	20.000,00	20.356,42	21.440,09	81.796,51
Ação:	2.101 - MANUTENÇÃO DO ABASTECIMENTO DE PRODUTOS PRIMÁRIOS	0,00	32.000,00	32.570,21	34.304,14	130.874,41
	719 - 3.3.90.30.00	0,00	1.000,00	1.017,82	1.072,00	4.089,82
	101 - MSC - 1.501.0000 Recursos Próprios	0,00	1.000,00	1.017,82	1.072,00	4.089,82

VISTO
 Chã Grande de Ca
 PRESIDENTE


Demonstrativo de Compatibilidade entre PPA e LOA

		PPA 2022 - 2025 - Valores em R\$					Total
		2022	2023	2024	2025		
		Valor global					
101 - MSC - 1.501.0000 Recursos Próprios		0,00	1.000,00	1.017,82	1.072,00	4.089,82	
720 - 3.3.90.36.00		0,00	20.000,00	20.356,42	21.440,09	81.796,51	
101 - MSC - 1.501.0000 Recursos Próprios		0,00	20.000,00	20.356,42	21.440,09	81.796,51	
721 - 3.3.90.37.00		0,00	1.000,00	1.017,82	1.072,00	4.089,82	
101 - MSC - 1.501.0000 Recursos Próprios		0,00	1.000,00	1.017,82	1.072,00	4.089,82	
722 - 3.3.90.39.00		0,00	10.000,00	10.178,21	10.720,05	40.898,26	
101 - MSC - 1.501.0000 Recursos Próprios		0,00	10.000,00	10.178,21	10.720,05	40.898,26	
Subfunção: 606 - Extensão Rural		0,00	5.000,00	5.089,10	5.360,02	20.449,12	
Programa: 2003 - AGRICULTURA FAMILIAR		0,00	5.000,00	5.089,10	5.360,02	20.449,12	
Ação: 1.55 - OBRAS PARA AGRICULTURA FAMILIAR		0,00	5.000,00	5.089,10	5.360,02	20.449,12	
723 - 4.4.90.51.00		0,00	5.000,00	5.089,10	5.360,02	20.449,12	
101 - MSC - 1.501.0000 Recursos Próprios		0,00	5.000,00	5.089,10	5.360,02	20.449,12	
Subfunção: 607 - Irrigação		0,00	13.000,00	13.231,66	13.936,04	53.167,70	
Programa: 2008 - AGRICULTURA IRRIGADA		0,00	13.000,00	13.231,66	13.936,04	53.167,70	
Ação: 1.56 - EXECUÇÃO DE OBRAS E INSTALAÇÕES PARA IRRIGAÇÃO		0,00	5.000,00	5.089,10	5.360,02	20.449,12	
724 - 4.4.90.51.00		0,00	5.000,00	5.089,10	5.360,02	20.449,12	
101 - MSC - 1.501.0000 Recursos Próprios		0,00	5.000,00	5.089,10	5.360,02	20.449,12	
Ação: 2.100 - MANUTENÇÃO DAS AÇÕES VINCULADAS A AGRICULTURA IRRIGADA		0,00	8.000,00	8.142,56	8.576,02	32.718,58	
725 - 3.3.90.30.00		0,00	1.000,00	1.017,82	1.072,00	4.089,82	
101 - MSC - 1.501.0000 Recursos Próprios		0,00	1.000,00	1.017,82	1.072,00	4.089,82	
726 - 3.3.90.32.00		0,00	1.000,00	1.017,82	1.072,00	4.089,82	
101 - MSC - 1.501.0000 Recursos Próprios		0,00	1.000,00	1.017,82	1.072,00	4.089,82	
727 - 3.3.90.36.00		0,00	5.000,00	5.089,10	5.360,02	20.449,12	
101 - MSC - 1.501.0000 Recursos Próprios		0,00	5.000,00	5.089,10	5.360,02	20.449,12	
728 - 3.3.90.39.00		0,00	1.000,00	1.017,82	1.072,00	4.089,82	
101 - MSC - 1.501.0000 Recursos Próprios		0,00	1.000,00	1.017,82	1.072,00	4.089,82	
Subfunção: 608 - Promoção da Produção Agropecuária		0,00	121.000,00	123.156,31	129.712,52	494.868,83	
Programa: 2002 - APOIO AO DESENVOLVIMENTO DO SETOR AGROPECUÁRIO		0,00	35.000,00	35.623,74	37.520,17	143.143,91	
Ação: 1.52 - AQUISIÇÃO DE MÓVEIS, MÁQUINAS E EQUIPAMENTOS AGRÍCOLAS		0,00	35.000,00	35.623,74	37.520,17	143.143,91	
729 - 4.4.90.52.00		0,00	35.000,00	35.623,74	37.520,17	143.143,91	
101 - MSC - 1.501.0000 Recursos Próprios		0,00	15.000,00	15.267,32	16.080,08	61.347,40	
118 - MSC - 1.700.0000 Recursos de Convênios do Governo Federal		0,00	20.000,00	20.356,42	21.440,09	81.796,51	
Programa: 2003 - AGRICULTURA FAMILIAR		0,00	45.000,00	45.801,93	48.240,20	184.042,13	
Ação: 2.95 - MANUTENÇÃO DAS AÇÕES VINCULADAS A AGRICULTURA FAMILIAR E		0,00	45.000,00	45.801,93	48.240,20	184.042,13	
730 - 3.3.90.30.00		0,00	30.000,00	30.534,63	32.160,14	122.694,77	
101 - MSC - 1.501.0000 Recursos Próprios		0,00	30.000,00	30.534,63	32.160,14	122.694,77	
731 - 3.3.90.32.00		0,00	5.000,00	5.089,10	5.360,02	20.449,12	
101 - MSC - 1.501.0000 Recursos Próprios		0,00	5.000,00	5.089,10	5.360,02	20.449,12	

VISTO
 Chã Grande de 14 de 2024
 PRESIDENTE


Demonstrativo de Compatibilidade entre PPA e LOA

		PPA 2022 - 2025 - Valores em R\$					Total
		2022	2023	2024	2025		
Valor global							
732 - 3.3.90.36.00		5.000,00	5.000,00	5.089,10	5.360,02	20.449,12	
101 - MSC - 1.501.0000 Recursos Próprios		5.000,00	5.000,00	5.089,10	5.360,02	20.449,12	
733 - 3.3.90.39.00		5.000,00	5.000,00	5.089,10	5.360,02	20.449,12	
101 - MSC - 1.501.0000 Recursos Próprios		5.000,00	5.000,00	5.089,10	5.360,02	20.449,12	
Programa: 2004 - PRODUÇÃO E DISTRIBUIÇÃO DE SEMENTES E MUDAS		0,00	13.000,00	13.231,67	13.936,05	53.167,72	
Ação: 2.96 - APOIO AO CAMPONÊS		0,00	13.000,00	13.231,67	13.936,05	53.167,72	
734 - 3.3.90.30.00		1.000,00	1.000,00	1.017,82	1.072,00	4.089,82	
101 - MSC - 1.501.0000 Recursos Próprios		1.000,00	1.000,00	1.017,82	1.072,00	4.089,82	
735 - 3.3.90.32.00		10.000,00	10.000,00	10.178,21	10.720,05	40.898,26	
101 - MSC - 1.501.0000 Recursos Próprios		10.000,00	10.000,00	10.178,21	10.720,05	40.898,26	
736 - 3.3.90.36.00		1.000,00	1.000,00	1.017,82	1.072,00	4.089,82	
101 - MSC - 1.501.0000 Recursos Próprios		1.000,00	1.000,00	1.017,82	1.072,00	4.089,82	
737 - 3.3.90.39.00		1.000,00	1.000,00	1.017,82	1.072,00	4.089,82	
101 - MSC - 1.501.0000 Recursos Próprios		1.000,00	1.000,00	1.017,82	1.072,00	4.089,82	
Programa: 2005 - CAMPANHA DE VACINAÇÃO DE ANIMAIS		0,00	9.000,00	9.160,38	9.648,02	36.808,40	
Ação: 1.269 - AQUISIÇÃO DE MÓVEIS, MÁQUINAS E EQUIPAMENTOS PARA O PROGRAMA		0,00	5.000,00	5.089,10	5.360,02	20.449,12	
738 - 4.4.90.52.00		5.000,00	5.000,00	5.089,10	5.360,02	20.449,12	
101 - MSC - 1.501.0000 Recursos Próprios		5.000,00	5.000,00	5.089,10	5.360,02	20.449,12	
Programa: 2005 - CAMPANHA DE VACINAÇÃO DE ANIMAIS		0,00	4.000,00	4.071,28	4.288,00	16.359,28	
Ação: 2.97 - MANUTENÇÃO DAS ATIVIDADES DO PROGRAMA CAMPANHA DE VACINAÇÃO DE		0,00	1.000,00	1.017,82	1.072,00	4.089,82	
739 - 3.3.90.30.00		1.000,00	1.000,00	1.017,82	1.072,00	4.089,82	
101 - MSC - 1.501.0000 Recursos Próprios		1.000,00	1.000,00	1.017,82	1.072,00	4.089,82	
740 - 3.3.90.32.00		1.000,00	1.000,00	1.017,82	1.072,00	4.089,82	
101 - MSC - 1.501.0000 Recursos Próprios		1.000,00	1.000,00	1.017,82	1.072,00	4.089,82	
741 - 3.3.90.36.00		1.000,00	1.000,00	1.017,82	1.072,00	4.089,82	
101 - MSC - 1.501.0000 Recursos Próprios		1.000,00	1.000,00	1.017,82	1.072,00	4.089,82	
742 - 3.3.90.39.00		1.000,00	1.000,00	1.017,82	1.072,00	4.089,82	
101 - MSC - 1.501.0000 Recursos Próprios		1.000,00	1.000,00	1.017,82	1.072,00	4.089,82	
Programa: 2009 - EXPOSIÇÃO, FEIRAS E EVENTOS		0,00	19.000,00	19.338,59	20.368,08	77.706,67	
Ação: 1.54 - CONSTRUÇÃO, REFORMA E/OU AMPLIAÇÃO DE IMÓVEIS E INSTALAÇÕES		0,00	5.000,00	5.089,10	5.360,02	20.449,12	
743 - 4.4.90.51.00		5.000,00	5.000,00	5.089,10	5.360,02	20.449,12	
101 - MSC - 1.501.0000 Recursos Próprios		5.000,00	5.000,00	5.089,10	5.360,02	20.449,12	
Programa: 2009 - EXPOSIÇÃO, FEIRAS E EVENTOS		0,00	14.000,00	14.249,49	15.008,06	57.257,55	
Ação: 1.54 - CONSTRUÇÃO, REFORMA E/OU AMPLIAÇÃO DE IMÓVEIS E INSTALAÇÕES		0,00	1.000,00	1.017,82	1.072,00	4.089,82	
744 - 3.3.90.30.00		1.000,00	1.000,00	1.017,82	1.072,00	4.089,82	
101 - MSC - 1.501.0000 Recursos Próprios		1.000,00	1.000,00	1.017,82	1.072,00	4.089,82	
745 - 3.3.90.36.00		3.000,00	3.000,00	3.053,46	3.216,01	12.269,47	
101 - MSC - 1.501.0000 Recursos Próprios		3.000,00	3.000,00	3.053,46	3.216,01	12.269,47	
746 - 3.3.90.39.00		10.000,00	10.000,00	10.178,21	10.720,05	40.898,26	
101 - MSC - 1.501.0000 Recursos Próprios		10.000,00	10.000,00	10.178,21	10.720,05	40.898,26	



Demonstrativo de Compatibilidade entre PPA e LOA

		PPA 2022 - 2025 - Valores em R\$					Total
		2022	2023	2024	2025		
		Valor global					
Subfunção:	609 - Defesa Agropecuária	3.000,00	3.000,00	3.053,46	3.216,00	12.269,46	
Programa:	2012 - COMBATE AO CARAMUJO AFRICANO	3.000,00	3.000,00	3.053,46	3.216,00	12.269,46	
Ação:	2.99 - EXECUÇÃO DE AÇÕES DE COMBATE AO CARAMUJO AFRICANO NO MUNICÍPIO	3.000,00	3.000,00	3.053,46	3.216,00	12.269,46	
	747 - 3.3.90.30.00	1.000,00	1.000,00	1.017,82	1.072,00	4.089,82	
	101 - MSC - 1.501.0000 Recursos Próprios	1.000,00	1.000,00	1.017,82	1.072,00	4.089,82	
	748 - 3.3.90.36.00	1.000,00	1.000,00	1.017,82	1.072,00	4.089,82	
	101 - MSC - 1.501.0000 Recursos Próprios	1.000,00	1.000,00	1.017,82	1.072,00	4.089,82	
	749 - 3.3.90.39.00	1.000,00	1.000,00	1.017,82	1.072,00	4.089,82	
	101 - MSC - 1.501.0000 Recursos Próprios	1.000,00	1.000,00	1.017,82	1.072,00	4.089,82	
Função:	21 - Organização Agrária	5.000,00	5.000,00	5.089,10	5.360,02	20.449,12	
Subfunção:	631 - Reforma Agrária	5.000,00	5.000,00	5.089,10	5.360,02	20.449,12	
Programa:	2101 - INFRA ESTRUTURA PARA ASSENTAMENTO RURAL	5.000,00	5.000,00	5.089,10	5.360,02	20.449,12	
Ação:	1.57 - INFRA-ESTRUTURA RURAL PARA ASSENTAMENTO DE FAMÍLIAS	5.000,00	5.000,00	5.089,10	5.360,02	20.449,12	
	750 - 4.4.90.51.00	5.000,00	5.000,00	5.089,10	5.360,02	20.449,12	
	101 - MSC - 1.501.0000 Recursos Próprios	5.000,00	5.000,00	5.089,10	5.360,02	20.449,12	
Unidade Orcamentária:	9002 - DEPARTAMENTO DE ADMINISTRAÇÃO	0,00	100.000,00	101.782,10	107.200,47	308.982,57	
Função:	4 - Administração	0,00	100.000,00	101.782,10	107.200,47	308.982,57	
Subfunção:	122 - Administração Geral	0,00	100.000,00	101.782,10	107.200,47	308.982,57	
Programa:	402 - GESTÃO DA SECRETARIA DE ADMINISTRAÇÃO	0,00	100.000,00	101.782,10	107.200,47	308.982,57	
Ação:	1.270 - AQUISIÇÃO DE MÓVEIS, MÁQUINAS E EQUIPAMENTOS PARA SECRETARIA DE	0,00	100.000,00	101.782,10	107.200,47	308.982,57	
	1000 - 4.4.90.52.00	0,00	100.000,00	101.782,10	107.200,47	308.982,57	
	165 - MSC - 1.930.0000 Alienação de Bens	0,00	100.000,00	101.782,10	107.200,47	308.982,57	
Unidade Orcamentária:	10001 - SECRETARIA DE MEIO AMBIENTE	0,00	880.000,00	895.682,44	943.364,10	3.372.046,54	
Função:	4 - Administração	0,00	329.000,00	334.863,09	352.689,53	1.345.552,62	
Subfunção:	122 - Administração Geral	0,00	329.000,00	334.863,09	352.689,53	1.345.552,62	
Programa:	1801 - GESTÃO DE POLÍTICAS DE MEIO AMBIENTE E RECURSOS HÍDRICOS	0,00	329.000,00	334.863,09	352.689,53	1.345.552,62	
Ação:	1.272 - AQUISIÇÃO DE MÓVEIS, MÁQUINAS E EQUIPAMENTOS PARA SECRETARIA DE MEIO	0,00	329.000,00	334.863,09	352.689,53	1.345.552,62	
	751 - 4.4.90.52.00	0,00	5.000,00	5.089,10	5.360,02	20.449,12	
	101 - MSC - 1.501.0000 Recursos Próprios	0,00	5.000,00	5.089,10	5.360,02	20.449,12	
Ação:	1.289 - EXECUÇÃO DE OBRAS PARA SECRETARIA DE MEIO AMBIENTE	0,00	5.000,00	5.089,10	5.360,02	20.449,12	
	752 - 4.4.90.51.00	0,00	5.000,00	5.089,10	5.360,02	20.449,12	
	101 - MSC - 1.501.0000 Recursos Próprios	0,00	5.000,00	5.089,10	5.360,02	20.449,12	
Ação:	2.855 - MANUTENÇÃO DA SECRETARIA DE MEIO AMBIENTE	0,00	319.000,00	324.684,89	344.969,49	1.304.654,38	
	753 - 3.1.90.04.00	0,00	5.000,00	5.089,10	5.360,02	20.449,12	
	101 - MSC - 1.501.0000 Recursos Próprios	0,00	5.000,00	5.089,10	5.360,02	20.449,12	
	754 - 3.1.90.11.00	0,00	160.000,00	162.851,36	171.520,75	654.372,11	
	101 - MSC - 1.501.0000 Recursos Próprios	0,00	160.000,00	162.851,36	171.520,75	654.372,11	
	755 - 3.1.90.13.00	0,00	10.000,00	10.178,21	10.720,05	40.898,26	
	101 - MSC - 1.501.0000 Recursos Próprios	0,00	10.000,00	10.178,21	10.720,05	40.898,26	



Demonstrativo de Compatibilidade entre PPA e LOA

		PPA 2022 - 2025 - Valores em R\$					Total
		2022	2023	2024	2025		
	101 - MSC - 1.501.0000 Recursos Próprios	0,00	10.000,00	10.178,21	10.720,05	40.898,26	
	756 - 3.1.90.94.00	0,00	50.000,00	50.891,05	53.600,23	204.491,28	
	101 - MSC - 1.501.0000 Recursos Próprios	0,00	50.000,00	50.891,05	53.600,23	204.491,28	
	757 - 3.1.91.13.00	0,00	10.000,00	10.178,21	10.720,05	40.898,26	
	101 - MSC - 1.501.0000 Recursos Próprios	0,00	10.000,00	10.178,21	10.720,05	40.898,26	
	758 - 3.3.90.08.00	0,00	2.000,00	2.035,64	2.144,01	8.179,65	
	101 - MSC - 1.501.0000 Recursos Próprios	0,00	2.000,00	2.035,64	2.144,01	8.179,65	
	759 - 3.3.90.14.00	0,00	2.000,00	2.035,64	2.144,01	8.179,65	
	101 - MSC - 1.501.0000 Recursos Próprios	0,00	2.000,00	2.035,64	2.144,01	8.179,65	
	760 - 3.3.90.30.00	0,00	20.000,00	20.356,42	21.440,09	81.796,51	
	101 - MSC - 1.501.0000 Recursos Próprios	0,00	20.000,00	20.356,42	21.440,09	81.796,51	
	761 - 3.3.90.36.00	0,00	10.000,00	10.178,21	10.720,05	40.898,26	
	101 - MSC - 1.501.0000 Recursos Próprios	0,00	10.000,00	10.178,21	10.720,05	40.898,26	
	762 - 3.3.90.39.00	0,00	50.000,00	50.891,05	53.600,23	204.491,28	
	101 - MSC - 1.501.0000 Recursos Próprios	0,00	50.000,00	50.891,05	53.600,23	204.491,28	
	763 - 3.3.90.36.00	0,00	16.000,00	16.285,14	17.152,08	65.437,22	
	101 - MSC - 1.501.0000 Recursos Próprios	0,00	16.000,00	16.285,14	17.152,08	65.437,22	
	764 - 3.3.90.39.00	0,00	1.000,00	1.017,82	1.072,00	4.089,82	
	101 - MSC - 1.501.0000 Recursos Próprios	0,00	1.000,00	1.017,82	1.072,00	4.089,82	
	765 - 4.4.90.51.00	0,00	308.000,00	544.534,21	573.522,49	1.961.056,70	
	101 - MSC - 1.501.0000 Recursos Próprios	0,00	308.000,00	544.534,21	573.522,49	1.961.056,70	
	766 - 4.4.90.52.00	0,00	224.000,00	380.665,03	400.929,73	1.379.594,76	
	101 - MSC - 1.501.0000 Recursos Próprios	0,00	224.000,00	380.665,03	400.929,73	1.379.594,76	
	767 - 3.3.90.30.00	0,00	5.000,00	5.089,10	5.360,02	20.449,12	
	101 - MSC - 1.501.0000 Recursos Próprios	0,00	5.000,00	5.089,10	5.360,02	20.449,12	
	768 - 3.3.90.36.00	0,00	20.000,00	20.356,42	21.440,09	81.796,51	
	101 - MSC - 1.501.0000 Recursos Próprios	0,00	20.000,00	20.356,42	21.440,09	81.796,51	
	769 - 3.3.90.39.00	0,00	5.000,00	5.089,10	5.360,02	20.449,12	
	101 - MSC - 1.501.0000 Recursos Próprios	0,00	5.000,00	5.089,10	5.360,02	20.449,12	
	770 - 3.3.90.30.00	0,00	30.000,00	30.534,62	32.160,13	122.694,75	
	101 - MSC - 1.501.0000 Recursos Próprios	0,00	30.000,00	30.534,62	32.160,13	122.694,75	
	771 - 3.3.90.30.00	0,00	5.000,00	5.089,10	5.360,02	20.449,12	
	101 - MSC - 1.501.0000 Recursos Próprios	0,00	5.000,00	5.089,10	5.360,02	20.449,12	
	772 - 3.3.90.36.00	0,00	20.000,00	20.356,42	21.440,09	81.796,51	
	101 - MSC - 1.501.0000 Recursos Próprios	0,00	20.000,00	20.356,42	21.440,09	81.796,51	
	773 - 3.3.90.39.00	0,00	5.000,00	5.089,10	5.360,02	20.449,12	
	101 - MSC - 1.501.0000 Recursos Próprios	0,00	5.000,00	5.089,10	5.360,02	20.449,12	
	774 - 3.3.90.30.00	0,00	30.000,00	30.534,62	32.160,13	122.694,75	
	101 - MSC - 1.501.0000 Recursos Próprios	0,00	30.000,00	30.534,62	32.160,13	122.694,75	
	775 - 3.3.90.36.00	0,00	20.000,00	20.356,42	21.440,09	81.796,51	
	101 - MSC - 1.501.0000 Recursos Próprios	0,00	20.000,00	20.356,42	21.440,09	81.796,51	
	776 - 3.3.90.39.00	0,00	5.000,00	5.089,10	5.360,02	20.449,12	
	101 - MSC - 1.501.0000 Recursos Próprios	0,00	5.000,00	5.089,10	5.360,02	20.449,12	
	777 - 3.3.90.30.00	0,00	30.000,00	30.534,62	32.160,13	122.694,75	
	101 - MSC - 1.501.0000 Recursos Próprios	0,00	30.000,00	30.534,62	32.160,13	122.694,75	
	778 - 3.3.90.36.00	0,00	20.000,00	20.356,42	21.440,09	81.796,51	
	101 - MSC - 1.501.0000 Recursos Próprios	0,00	20.000,00	20.356,42	21.440,09	81.796,51	
	779 - 3.3.90.39.00	0,00	5.000,00	5.089,10	5.360,02	20.449,12	
	101 - MSC - 1.501.0000 Recursos Próprios	0,00	5.000,00	5.089,10	5.360,02	20.449,12	
	780 - 3.3.90.30.00	0,00	30.000,00	30.534,62	32.160,13	122.694,75	
	101 - MSC - 1.501.0000 Recursos Próprios	0,00	30.000,00	30.534,62	32.160,13	122.694,75	
	781 - 3.3.90.36.00	0,00	20.000,00	20.356,42	21.440,09	81.796,51	
	101 - MSC - 1.501.0000 Recursos Próprios	0,00	20.000,00	20.356,42	21.440,09	81.796,51	
	782 - 3.3.90.39.00	0,00	5.000,00	5.089,10	5.360,02	20.449,12	
	101 - MSC - 1.501.0000 Recursos Próprios	0,00	5.000,00	5.089,10	5.360,02	20.449,12	
	783 - 3.3.90.30.00	0,00	30.000,00	30.534,62	32.160,13	122.694,75	
	101 - MSC - 1.501.0000 Recursos Próprios	0,00	30.000,00	30.534,62	32.160,13	122.694,75	
	784 - 3.3.90.36.00	0,00	20.000,00	20.356,42	21.440,09	81.796,51	
	101 - MSC - 1.501.0000 Recursos Próprios	0,00	20.000,00	20.356,42	21.440,09	81.796,51	
	785 - 3.3.90.39.00	0,00	5.000,00	5.089,10	5.360,02	20.449,12	
	101 - MSC - 1.501.0000 Recursos Próprios	0,00	5.000,00	5.089,10	5.360,02	20.449,12	
	786 - 3.3.90.30.00	0,00	30.000,00	30.534,62	32.160,13	122.694,75	
	101 - MSC - 1.501.0000 Recursos Próprios	0,00	30.000,00	30.534,62	32.160,13	122.694,75	
	787 - 3.3.90.36.00	0,00	20.000,00	20.356,42	21.440,09	81.796,51	
	101 - MSC - 1.501.0000 Recursos Próprios	0,00	20.000,00	20.356,42	21.440,09	81.796,51	
	788 - 3.3.90.39.00	0,00	5.000,00	5.089,10	5.360,02	20.449,12	
	101 - MSC - 1.501.0000 Recursos Próprios	0,00	5.000,00	5.089,10	5.360,02	20.449,12	
	789 - 3.3.90.30.00	0,00	30.000,00	30.534,62	32.160,13	122.694,75	
	101 - MSC - 1.501.0000 Recursos Próprios	0,00	30.000,00	30.534,62	32.160,13	122.694,75	
	790 - 3.3.90.36.00	0,00	20.000,00	20.356,42	21.440,09	81.796,51	
	101 - MSC - 1.501.0000 Recursos Próprios	0,00	20.000,00	20.356,42	21.440,09	81.796,51	
	791 - 3.3.90.39.00	0,00	5.000,00	5.089,10	5.360,02	20.449,12	
	101 - MSC - 1.501.0000 Recursos Próprios	0,00	5.000,00	5.089,10	5.360,02	20.449,12	
	792 - 3.3.90.30.00	0,00	30.000,00	30.534,62	32.160,13	122.694,75	
	101 - MSC - 1.501.0000 Recursos Próprios	0,00	30.000,00	30.534,62	32.160,13	122.694,75	
	793 - 3.3.90.36.00	0,00	20.000,00	20.356,42	21.440,09	81.796,51	
	101 - MSC - 1.501.0000 Recursos Próprios	0,00	20.000,00	20.356,42	21.440,09	81.796,51	
	794 - 3.3.90.39.00	0,00	5.000,00	5.089,10	5.360,02	20.449,12	
	101 - MSC - 1.501.0000 Recursos Próprios	0,00	5.000,00	5.089,10	5.360,02	20.449,12	
	795 - 3.3.90.30.00	0,00	30.000,00	30.534,62	32.160,13	122.694,75	
	101 - MSC - 1.501.0000 Recursos Próprios	0,00	30.000,00	30.534,62	32.160,13	122.694,75	
	796 - 3.3.90.36.00	0,00	20.000,00	20.356,42	21.440,09	81.796,51	
	101 - MSC - 1.501.0000 Recursos Próprios	0,00	20.000,00	20.356,42	21.440,09	81.796,51	
	797 - 3.3.90.39.00	0,00	5.000,00	5.089,10	5.360,02	20.449,12	
	101 - MSC - 1.501.0000 Recursos Próprios	0,00	5.000,00	5.089,10	5.360,02	20.449,12	
	798 - 3.3.90.30.00	0,00	30.000,00	30.534,62	32.160,13	122.694,75	
	101 - MSC - 1.501.0000 Recursos Próprios	0,00	30.000,00	30.534,62	32.160,13	122.694,75	
	799 - 3.3.90.36.00	0,00	20.000,00	20.356,42	21.440,09	81.796,51	
	101 - MSC - 1.501.0000 Recursos Próprios	0,00	20.000,00	20.356,42	21.440,09	81.796,51	
	800 - 3.3.90.39.00	0,00	5.000,00	5.089,10	5.360,02	20.449,12	
	101 - MSC - 1.501.0000 Recursos Próprios	0,00	5.000,00	5.089,10	5.360,02	20.449,12	
	801 - 3.3.90.30.00	0,00	30.000,00	30.534,62	32.160,13	122.694,75	
	101 - MSC - 1.501.0000 Recursos Próprios	0,00	30.000,00	30.534,62	32.160,13	122.694,75	
	802 - 3.3.90.36.00	0,00	20.000,00	20.356,42	21.440,09	81.796,51	
	101 - MSC - 1.501.0000 Recursos Próprios	0,00	20.000,00	20.356,42	21.440,09	81.796,51	
	803 - 3.3.90.39.00	0,00	5.000,00	5.089,10	5.360,02	20.449,12	
	101 - MSC - 1.501.0000 Recursos Próprios	0,00	5.000,00	5.089,10	5.360,02	20.449,12	

Demonstrativo de Compatibilidade entre PPA e LOA

		PPA 2022 - 2025 - Valores em R\$					Total
		2022	2023	2024	2025		
		Valor global					
	101 - MSC - 1.501.0000 Recursos Próprios	0,00	5.000,00	5.089,10	5.360,02	20.449,12	
Programa:	1803 - RECICLAGEM E TRATAMENTO DE RESÍDUOS SÓLIDOS	0,00	135.000,00	285.000,00	305.521,35	1.015.600,34	
Ação:	1.53 - OBRAS DIVERSAS P/RECICLAGEM E TRATAMENTO DE RESÍDUOS	0,00	15.000,00	15.000,00	16.080,08	61.347,40	
	770 - 4.4.90.51.00	0,00	15.000,00	15.000,00	16.080,08	61.347,40	
	101 - MSC - 1.501.0000 Recursos Próprios	0,00	15.000,00	15.267,32	16.080,08	61.347,40	
Ação:	1.72 - CONSTRUÇÃO DE ATERRO SANITÁRIO	0,00	120.000,00	270.000,00	289.441,27	954.252,94	
	771 - 4.4.90.51.00	0,00	120.000,00	270.000,00	289.441,27	954.252,94	
	101 - MSC - 1.501.0000 Recursos Próprios	0,00	20.000,00	20.356,42	21.440,09	81.796,51	
	118 - MSC - 1.700.0000 Recursos de Convênios do Governo Federal	0,00	100.000,00	250.000,00	268.001,18	872.456,43	
Programa:	1804 - REFLORESTAMENTO RURAL E ARBORIZAÇÃO URBANA	0,00	41.000,00	41.000,00	43.952,18	167.682,83	
Ação:	1.71 - REFLORESTAMENTO RURAL E ARBORIZAÇÃO URBANA	0,00	5.000,00	5.000,00	5.360,02	20.449,12	
	772 - 4.4.90.51.00	0,00	5.000,00	5.000,00	5.360,02	20.449,12	
	101 - MSC - 1.501.0000 Recursos Próprios	0,00	5.000,00	5.089,10	5.360,02	20.449,12	
Ação:	2.121 - REFLORESTAMENTO RURAL E ARBORIZAÇÃO URBANA	0,00	36.000,00	36.641,55	38.592,16	147.233,71	
	773 - 3.3.90.30.00	0,00	5.000,00	5.089,10	5.360,02	20.449,12	
	101 - MSC - 1.501.0000 Recursos Próprios	0,00	5.000,00	5.089,10	5.360,02	20.449,12	
	774 - 3.3.90.36.00	0,00	30.000,00	30.000,00	32.160,14	122.694,77	
	101 - MSC - 1.501.0000 Recursos Próprios	0,00	30.000,00	30.534,63	32.160,14	122.694,77	
	775 - 3.3.90.39.00	0,00	1.000,00	1.000,00	1.072,00	4.089,82	
	101 - MSC - 1.501.0000 Recursos Próprios	0,00	1.000,00	1.017,82	1.072,00	4.089,82	
Programa:	1805 - PROGRAMA DE COLETA SELETIVA DE LIXO	0,00	3.000,00	3.053,46	3.216,00	12.269,46	
Ação:	2.122 - PROGRAMA DE COLETA SELETIVA DE LIXO	0,00	3.000,00	3.053,46	3.216,00	12.269,46	
	776 - 3.3.90.30.00	0,00	1.000,00	1.000,00	1.072,00	4.089,82	
	101 - MSC - 1.501.0000 Recursos Próprios	0,00	1.000,00	1.017,82	1.072,00	4.089,82	
	777 - 3.3.90.36.00	0,00	1.000,00	1.000,00	1.072,00	4.089,82	
	101 - MSC - 1.501.0000 Recursos Próprios	0,00	1.000,00	1.017,82	1.072,00	4.089,82	
	778 - 3.3.90.39.00	0,00	1.000,00	1.000,00	1.072,00	4.089,82	
	101 - MSC - 1.501.0000 Recursos Próprios	0,00	1.000,00	1.017,82	1.072,00	4.089,82	
Subfunção:	543 - Recuperação de Áreas Degradadas	0,00	26.000,00	46.819,76	49.312,21	168.131,97	
Programa:	1803 - RECICLAGEM E TRATAMENTO DE RESÍDUOS SÓLIDOS	0,00	26.000,00	46.819,76	49.312,21	168.131,97	
Ação:	2.123 - MANUTENÇÃO DO PROGRAMA DE RECICLAGEM E TRATAMENTO DE RESÍDUOS	0,00	26.000,00	46.819,76	49.312,21	168.131,97	
	779 - 3.3.90.30.00	0,00	1.000,00	1.000,00	1.072,00	4.089,82	
	101 - MSC - 1.501.0000 Recursos Próprios	0,00	1.000,00	1.017,82	1.072,00	4.089,82	
	780 - 3.3.90.36.00	0,00	5.000,00	5.089,10	5.360,02	20.449,12	
	101 - MSC - 1.501.0000 Recursos Próprios	0,00	5.000,00	5.089,10	5.360,02	20.449,12	
	781 - 3.3.90.39.00	0,00	20.000,00	40.712,84	42.880,19	143.593,03	
	101 - MSC - 1.501.0000 Recursos Próprios	0,00	20.000,00	40.712,84	42.880,19	143.593,03	
Subfunção:	544 - Recursos Hídricos	0,00	58.000,00	115.000,00	123.280,55	413.329,97	

VISTO
 Chã Grande de
 PRESIDENTE

Demonstrativo de Compatibilidade entre PPA e LOA

	PPA 2022 - 2025 - Valores em R\$					Total
	2022	2023	2024	2025		
Programa: 1703 - AMPLIAÇÃO DE RECURSOS HÍDRICOS	58.000,00	115.000,00	117.049,42	123.280,55		413.329,97
Ação: 1.73 - EXECUÇÃO DE OBRAS HÍDRICAS, INCLUINDO BARRAGENS	58.000,00	115.000,00	117.049,42	123.280,55		413.329,97
782 - 4.4.90.51.00	58.000,00	115.000,00	117.049,42	123.280,55		413.329,97
101 - MSC - 1.501.0000 Recursos Próprios	15.000,00	15.000,00	15.267,32	16.080,08		61.347,40
118 - MSC - 1.700.0000 Recursos de Convênios do Governo Federal	43.000,00	100.000,00	101.782,10	107.200,47		351.982,57
Unidade Orçamentária: 11001 - SECRETARIA DE FINANÇAS	0,00	7.349.690,00	7.480.668,81	7.878.902,25		27.386.261,06
Função: 4 - Administração	0,00	3.943.690,00	4.013.970,48	4.227.654,22		15.228.314,70
Subfunção: 122 - Administração Geral	0,00	2.013.000,00	2.101.800,36	2.213.689,72		8.393.490,08
Programa: 403 - GESTÃO DA SECRETARIA DE FINANÇAS	0,00	2.013.000,00	2.101.800,36	2.213.689,72		8.393.490,08
Ação: 1.262 - AQUISIÇÃO DE MÓVEIS, MÁQUINAS E EQUIPAMENTOS PARA SECRETARIA DE	0,00	12.000,00	12.213,85	12.864,05		49.077,90
783 - 4.4.90.52.00	0,00	12.000,00	12.213,85	12.864,05		49.077,90
101 - MSC - 1.501.0000 Recursos Próprios	0,00	12.000,00	12.213,85	12.864,05		49.077,90
Ação: 2.24 - MANUTENÇÃO DA SECRETARIA DE FINANÇAS	0,00	1.253.000,00	1.275.329,71	1.343.221,90		4.832.551,61
784 - 3.1.90.04.00	0,00	5.000,00	5.089,10	5.360,02		20.449,12
101 - MSC - 1.501.0000 Recursos Próprios	0,00	5.000,00	5.089,10	5.360,02		20.449,12
785 - 3.1.90.11.00	0,00	400.000,00	305.346,30	321.601,41		1.326.947,71
101 - MSC - 1.501.0000 Recursos Próprios	0,00	400.000,00	305.346,30	321.601,41		1.326.947,71
786 - 3.1.90.13.00	0,00	23.000,00	50.891,05	53.600,23		177.491,28
101 - MSC - 1.501.0000 Recursos Próprios	0,00	23.000,00	50.891,05	53.600,23		177.491,28
787 - 3.1.90.94.00	0,00	15.000,00	81.425,68	85.760,38		262.186,06
101 - MSC - 1.501.0000 Recursos Próprios	0,00	15.000,00	81.425,68	85.760,38		262.186,06
788 - 3.1.91.13.00	0,00	100.000,00	101.782,10	107.200,47		408.982,57
101 - MSC - 1.501.0000 Recursos Próprios	0,00	100.000,00	101.782,10	107.200,47		408.982,57
789 - 3.3.90.08.00	0,00	2.000,00	2.035,64	2.144,01		8.179,65
101 - MSC - 1.501.0000 Recursos Próprios	0,00	2.000,00	2.035,64	2.144,01		8.179,65
790 - 3.3.90.14.00	0,00	15.000,00	15.267,32	16.080,08		61.347,40
101 - MSC - 1.501.0000 Recursos Próprios	0,00	15.000,00	15.267,32	16.080,08		61.347,40
791 - 3.3.90.30.00	0,00	18.000,00	101.782,10	107.200,47		326.982,57
101 - MSC - 1.501.0000 Recursos Próprios	0,00	18.000,00	101.782,10	107.200,47		326.982,57
792 - 3.3.90.36.00	0,00	15.000,00	152.673,15	160.800,71		478.473,86
101 - MSC - 1.501.0000 Recursos Próprios	0,00	15.000,00	152.673,15	160.800,71		478.473,86
793 - 3.3.90.39.00	0,00	367.000,00	458.019,45	482.402,12		1.757.421,57
101 - MSC - 1.501.0000 Recursos Próprios	0,00	367.000,00	458.019,45	482.402,12		1.757.421,57
794 - 3.3.90.47.00	0,00	1.000,00	1.017,82	1.072,00		4.089,82
101 - MSC - 1.501.0000 Recursos Próprios	0,00	1.000,00	1.017,82	1.072,00		4.089,82
Ação: 2.25 - TAXAS BANCÁRIAS, SEGUROS E ENCARGOS DIVERSOS	0,00	100.000,00	305.346,30	321.601,41		1.026.947,71
795 - 3.3.90.39.00	0,00	100.000,00	305.346,30	321.601,41		1.026.947,71
101 - MSC - 1.501.0000 Recursos Próprios	0,00	100.000,00	305.346,30	321.601,41		1.026.947,71

VISTO
 Chã Grande de de
 PRESIDENTE

Demonstrativo de Compatibilidade entre PPA e LOA

		PPA 2022 - 2025 - Valores em R\$					Total
		2022	2023	2024	2025		
		Valor global					
Ação:	2.26 - PAGAMENTO DE DÍVIDAS DE EXERCÍCIOS ANTERIORES	0,00	840.000,00	407.128,40	428.801,88	2.075.930,28	
	796 - 3.1.90.92.00	0,00	540.000,00	101.782,10	107.200,47	848.982,57	
	101 - MSC - 1.501.0000 Recursos Próprios	0,00	540.000,00	101.782,10	107.200,47	848.982,57	
	797 - 3.3.90.92.00	0,00	300.000,00	305.346,30	321.601,41	1.226.947,71	
	101 - MSC - 1.501.0000 Recursos Próprios	0,00	300.000,00	305.346,30	321.601,41	1.226.947,71	
Ação:	2.863 - Suporte as ações de implantação e manutenção do SIAFIC	0,00	100.000,00	101.782,10	107.200,48	408.982,58	
	928 - 3.3.90.35.00	0,00	10.000,00	10.178,21	10.720,05	40.898,26	
	101 - MSC - 1.501.0000 Recursos Próprios	0,00	10.000,00	10.178,21	10.720,05	40.898,26	
	935 - 3.3.90.36.00	0,00	10.000,00	10.178,21	10.720,05	40.898,26	
	101 - MSC - 1.501.0000 Recursos Próprios	0,00	10.000,00	10.178,21	10.720,05	40.898,26	
	936 - 3.3.90.39.00	0,00	10.000,00	10.178,21	10.720,05	40.898,26	
	101 - MSC - 1.501.0000 Recursos Próprios	0,00	10.000,00	10.178,21	10.720,05	40.898,26	
	937 - 3.3.90.40.00	0,00	70.000,00	71.247,47	75.040,33	286.287,80	
	101 - MSC - 1.501.0000 Recursos Próprios	0,00	70.000,00	71.247,47	75.040,33	286.287,80	
Subfunção:	123 - Administração Financeira	0,00	1.030.000,00	1.912.170,12	2.013.964,50	6.834.824,62	
Programa:	403 - GESTÃO DA SECRETARIA DE FINANÇAS	0,00	810.000,00	1.688.249,51	1.778.123,47	5.935.062,98	
Ação:	2.27 - OBRIGAÇÕES TRIBUTÁRIAS	0,00	810.000,00	1.688.249,51	1.778.123,47	5.935.062,98	
	798 - 3.3.90.47.00	0,00	810.000,00	1.688.249,51	1.778.123,47	5.935.062,98	
	101 - MSC - 1.501.0000 Recursos Próprios	0,00	810.000,00	1.688.249,51	1.778.123,47	5.935.062,98	
Programa:	412 - MODERNIZAÇÃO DO SISTEMA DE ARRECADÇÃO	0,00	220.000,00	223.920,61	235.841,03	899.761,64	
Ação:	1.263 - AQUISIÇÃO DE MÓVEIS, MÁQUINAS E EQUIPAMENTOS PARA MODERNIZAR O	0,00	10.000,00	10.178,21	10.720,05	40.898,26	
	799 - 4.4.90.52.00	0,00	10.000,00	10.178,21	10.720,05	40.898,26	
	101 - MSC - 1.501.0000 Recursos Próprios	0,00	10.000,00	10.178,21	10.720,05	40.898,26	
Ação:	2.30 - MANUTENÇÃO DOS SERVIÇOS DE TRIBUTAÇÃO	0,00	192.000,00	195.421,62	205.824,90	785.246,52	
	800 - 3.1.90.04.00	0,00	5.000,00	5.089,10	5.360,02	20.449,12	
	101 - MSC - 1.501.0000 Recursos Próprios	0,00	5.000,00	5.089,10	5.360,02	20.449,12	
	801 - 3.1.90.11.00	0,00	80.000,00	81.425,68	85.760,38	327.186,06	
	101 - MSC - 1.501.0000 Recursos Próprios	0,00	80.000,00	81.425,68	85.760,38	327.186,06	
	802 - 3.1.90.13.00	0,00	2.000,00	2.035,64	2.144,01	8.179,65	
	101 - MSC - 1.501.0000 Recursos Próprios	0,00	2.000,00	2.035,64	2.144,01	8.179,65	
	803 - 3.1.91.13.00	0,00	10.000,00	10.178,21	10.720,05	40.898,26	
	101 - MSC - 1.501.0000 Recursos Próprios	0,00	10.000,00	10.178,21	10.720,05	40.898,26	
	804 - 3.3.90.14.00	0,00	5.000,00	5.089,10	5.360,02	20.449,12	
	101 - MSC - 1.501.0000 Recursos Próprios	0,00	5.000,00	5.089,10	5.360,02	20.449,12	
	805 - 3.3.90.30.00	0,00	5.000,00	5.089,10	5.360,02	20.449,12	
	101 - MSC - 1.501.0000 Recursos Próprios	0,00	5.000,00	5.089,10	5.360,02	20.449,12	
	806 - 3.3.90.36.00	0,00	35.000,00	35.623,74	37.520,17	143.143,91	
	101 - MSC - 1.501.0000 Recursos Próprios	0,00	35.000,00	35.623,74	37.520,17	143.143,91	

VISTO
 Chã Grande de
 PRESIDENTE

Demonstrativo de Compatibilidade entre PPA e LOA

		PPA 2022 - 2025 - Valores em R\$					Total
		2022	2023	2024	2025		
Valor global		0,00	50.000,00	50.891,05	53.600,23	204.491,28	
807 - 3.3.90.39.00	101 - MSC - 1.501.0000 Recursos Próprios	0,00	50.000,00	50.891,05	53.600,23	204.491,28	
Ação:	2.35 - MANUTENÇÃO DAS AÇÕES DE MODERNIZAÇÃO DA ARRECADÇÃO						
808 - 3.3.90.30.00	101 - MSC - 1.501.0000 Recursos Próprios	0,00	18.000,00	18.320,78	19.296,08	73.616,86	
809 - 3.3.90.35.00	101 - MSC - 1.501.0000 Recursos Próprios	0,00	1.000,00	1.017,82	1.072,00	4.089,82	
810 - 3.3.90.36.00	101 - MSC - 1.501.0000 Recursos Próprios	0,00	1.000,00	1.017,82	1.072,00	4.089,82	
811 - 3.3.90.39.00	101 - MSC - 1.501.0000 Recursos Próprios	0,00	1.000,00	1.017,82	1.072,00	4.089,82	
812 - 4.6.90.71.00	101 - MSC - 1.501.0000 Recursos Próprios	0,00	15.000,00	15.267,32	16.080,08	61.347,40	
813 - 4.6.91.71.00	101 - MSC - 1.501.0000 Recursos Próprios	0,00	15.000,00	15.267,32	16.080,08	61.347,40	
Ação:	28 - Encargos Especiais						
814 - 3.1.90.91.00	101 - MSC - 1.501.0000 Recursos Próprios	0,00	884.000,00	2.123.174,61	2.236.201,82	7.329.376,43	
815 - 3.3.90.91.00	101 - MSC - 1.501.0000 Recursos Próprios	0,00	574.000,00	1.807.650,10	1.903.880,36	6.061.530,46	
Ação:	0.4 - AMORTIZAÇÃO DE DÍVIDA PÚBLICAS						
816 - 3.2.90.21.00	101 - MSC - 1.501.0000 Recursos Próprios	0,00	574.000,00	1.807.650,10	1.903.880,36	6.061.530,46	
817 - 3.2.90.22.00	101 - MSC - 1.501.0000 Recursos Próprios	0,00	415.000,00	1.074.818,98	1.132.036,97	3.677.855,95	
Ação:	0.5 - PRECATORIOS E SENTENÇAS JUDICIAIS						
818 - 3.1.90.91.00	101 - MSC - 1.501.0000 Recursos Próprios	0,00	400.000,00	1.041.000,00	1.115.956,89	3.616.508,55	
819 - 3.3.90.93.00	101 - MSC - 1.501.0000 Recursos Próprios	0,00	400.000,00	1.041.000,00	1.115.956,89	3.616.508,55	
Ação:	0.6 - INDENIZACÖES E RESTITUICÖES DIVERSAS						
820 - 3.3.90.94.00	101 - MSC - 1.501.0000 Recursos Próprios	0,00	15.000,00	15.267,32	16.080,08	61.347,40	
Ação:	0.196 - PAGAMENTO DE JUROS E ENCARGOS DA DÍVIDA						
821 - 3.3.90.95.00	101 - MSC - 1.501.0000 Recursos Próprios	0,00	120.000,00	122.138,52	128.640,57	490.779,09	
Ação:	0.196 - PAGAMENTO DE JUROS E ENCARGOS DA DÍVIDA						
822 - 3.3.90.96.00	101 - MSC - 1.501.0000 Recursos Próprios	0,00	40.000,00	40.712,84	42.880,19	163.593,03	
Ação:	0.196 - PAGAMENTO DE JUROS E ENCARGOS DA DÍVIDA						
823 - 3.3.90.97.00	101 - MSC - 1.501.0000 Recursos Próprios	0,00	40.000,00	40.712,84	42.880,19	163.593,03	
Ação:	0.196 - PAGAMENTO DE JUROS E ENCARGOS DA DÍVIDA						
824 - 3.3.90.98.00	101 - MSC - 1.501.0000 Recursos Próprios	0,00	80.000,00	81.425,68	85.760,38	327.186,06	
Ação:	0.196 - PAGAMENTO DE JUROS E ENCARGOS DA DÍVIDA						
825 - 3.3.90.99.00	101 - MSC - 1.501.0000 Recursos Próprios	0,00	80.000,00	81.425,68	85.760,38	327.186,06	
Ação:	0.196 - PAGAMENTO DE JUROS E ENCARGOS DA DÍVIDA						
826 - 3.3.90.99.00	101 - MSC - 1.501.0000 Recursos Próprios	0,00	39.000,00	610.692,60	643.202,82	1.892.895,42	
Ação:	0.196 - PAGAMENTO DE JUROS E ENCARGOS DA DÍVIDA						
827 - 3.3.90.99.00	101 - MSC - 1.501.0000 Recursos Próprios	0,00	20.000,00	305.346,30	321.601,41	946.947,71	
Ação:	0.196 - PAGAMENTO DE JUROS E ENCARGOS DA DÍVIDA						
828 - 3.3.90.99.00	101 - MSC - 1.501.0000 Recursos Próprios	0,00	20.000,00	305.346,30	321.601,41	946.947,71	
Ação:	0.196 - PAGAMENTO DE JUROS E ENCARGOS DA DÍVIDA						
829 - 3.3.90.99.00	101 - MSC - 1.501.0000 Recursos Próprios	0,00	19.000,00	305.346,30	321.601,41	945.947,71	
Ação:	0.196 - PAGAMENTO DE JUROS E ENCARGOS DA DÍVIDA						
830 - 3.3.90.99.00	101 - MSC - 1.501.0000 Recursos Próprios	0,00	19.000,00	305.346,30	321.601,41	945.947,71	
Ação:	0.196 - PAGAMENTO DE JUROS E ENCARGOS DA DÍVIDA						
831 - 3.3.90.99.00	101 - MSC - 1.501.0000 Recursos Próprios	0,00	310.000,00	315.524,51	332.321,46	1.267.845,97	
Ação:	0.196 - PAGAMENTO DE JUROS E ENCARGOS DA DÍVIDA						
832 - 3.3.90.99.00	101 - MSC - 1.501.0000 Recursos Próprios	0,00	310.000,00	315.524,51	332.321,46	1.267.845,97	
Ação:	0.196 - PAGAMENTO DE JUROS E ENCARGOS DA DÍVIDA						
833 - 3.3.90.99.00	101 - MSC - 1.501.0000 Recursos Próprios	0,00	310.000,00	315.524,51	332.321,46	1.267.845,97	
Ação:	0.196 - PAGAMENTO DE JUROS E ENCARGOS DA DÍVIDA						
834 - 3.3.90.99.00	101 - MSC - 1.501.0000 Recursos Próprios	0,00	10.000,00	10.178,21	10.720,05	40.898,26	
Ação:	0.196 - PAGAMENTO DE JUROS E ENCARGOS DA DÍVIDA						
835 - 3.3.90.99.00	101 - MSC - 1.501.0000 Recursos Próprios	0,00	10.000,00	10.178,21	10.720,05	40.898,26	
Ação:	0.196 - PAGAMENTO DE JUROS E ENCARGOS DA DÍVIDA						
836 - 3.3.90.99.00	101 - MSC - 1.501.0000 Recursos Próprios	0,00	300.000,00	305.346,30	321.601,41	1.226.947,71	
Ação:	0.196 - PAGAMENTO DE JUROS E ENCARGOS DA DÍVIDA						
837 - 3.3.90.99.00	101 - MSC - 1.501.0000 Recursos Próprios	0,00	300.000,00	305.346,30	321.601,41	1.226.947,71	
Ação:	0.196 - PAGAMENTO DE JUROS E ENCARGOS DA DÍVIDA						
838 - 3.3.90.99.00	101 - MSC - 1.501.0000 Recursos Próprios	0,00	300.000,00	305.346,30	321.601,41	1.226.947,71	
Ação:	0.196 - PAGAMENTO DE JUROS E ENCARGOS DA DÍVIDA						
839 - 3.3.90.99.00	101 - MSC - 1.501.0000 Recursos Próprios	0,00	300.000,00	305.346,30	321.601,41	1.226.947,71	
Ação:	0.196 - PAGAMENTO DE JUROS E ENCARGOS DA DÍVIDA						
840 - 3.3.90.99.00	101 - MSC - 1.501.0000 Recursos Próprios	0,00	300.000,00	305.346,30	321.601,41	1.226.947,71	
Ação:	0.196 - PAGAMENTO DE JUROS E ENCARGOS DA DÍVIDA						
841 - 3.3.90.99.00	101 - MSC - 1.501.0000 Recursos Próprios	0,00	750.000,00	1.343.523,72	1.415.046,21	4.828.569,93	
Ação:	99 - Reserva de Contingência						
842 - 3.3.90.99.00	101 - MSC - 1.501.0000 Recursos Próprios	0,00	750.000,00	1.343.523,72	1.415.046,21	4.828.569,93	
Ação:	99 - Reserva de Contingência						

VISTO
 Chã Grande de _____ de _____ de _____
 PRESIDENTE

Demonstrativo de Compatibilidade entre PPA e LOA

		PPA 2022 - 2025 - Valores em R\$					Total
		2022	2023	2024	2025	Total	
Programa:	403 - GESTÃO DA SECRETARIA DE FINANÇAS	750.000,00	1.320.000,00	1.343.523,72	1.415.046,21	4.828.569,93	
Ação:	2.28 - RESERVA DE CONTINGÊNCIA	750.000,00	1.320.000,00	1.343.523,72	1.415.046,21	4.828.569,93	
	820 - 9.9.99.99.00	750.000,00	1.320.000,00	1.343.523,72	1.415.046,21	4.828.569,93	
	101 - MSC - 1.501.0000 Recursos Próprios	750.000,00	1.320.000,00	1.343.523,72	1.415.046,21	4.828.569,93	
Unidade Orçamentária:	12001 - SECRETARIA DE URBANISMO	3.493.200,00	4.679.200,00	4.762.588,02	5.016.124,38	17.951.112,40	
Função:	15 - Urbanismo	2.206.000,00	3.392.000,00	3.452.448,83	3.636.239,94	12.686.688,77	
Subfunção:	122 - Administração Geral	744.000,00	677.000,00	689.064,82	725.747,19	2.835.812,01	
Programa:	1504 - GESTÃO ADMINISTRATIVA DA SECRETARIA DE DESENVOLVIMENTO URBANO	739.000,00	657.000,00	668.708,40	704.307,10	2.769.015,50	
Ação:	2.856 - MANUTENÇÃO DAS AÇÕES VINCULADAS A GESTÃO DA SECRETARIA DE URBANISMO	739.000,00	657.000,00	668.708,40	704.307,10	2.769.015,50	
	821 - 3.1.90.04.00	2.000,00	2.000,00	2.035,64	2.144,01	8.179,65	
	101 - MSC - 1.501.0000 Recursos Próprios	2.000,00	2.000,00	2.035,64	2.144,01	8.179,65	
	822 - 3.1.90.11.00	318.000,00	218.000,00	221.884,98	233.697,03	991.582,01	
	101 - MSC - 1.501.0000 Recursos Próprios	318.000,00	218.000,00	221.884,98	233.697,03	991.582,01	
	823 - 3.1.90.13.00	62.000,00	62.000,00	63.104,90	66.464,29	253.569,19	
	101 - MSC - 1.501.0000 Recursos Próprios	62.000,00	62.000,00	63.104,90	66.464,29	253.569,19	
	824 - 3.1.90.94.00	8.000,00	8.000,00	8.142,57	8.576,04	32.718,61	
	101 - MSC - 1.501.0000 Recursos Próprios	8.000,00	8.000,00	8.142,57	8.576,04	32.718,61	
	825 - 3.1.91.13.00	10.000,00	10.000,00	10.178,21	10.720,05	40.898,26	
	101 - MSC - 1.501.0000 Recursos Próprios	10.000,00	10.000,00	10.178,21	10.720,05	40.898,26	
	826 - 3.3.90.08.00	2.000,00	20.000,00	20.356,42	21.440,09	63.796,51	
	101 - MSC - 1.501.0000 Recursos Próprios	2.000,00	20.000,00	20.356,42	21.440,09	63.796,51	
	827 - 3.3.90.14.00	5.000,00	5.000,00	5.089,10	5.360,02	20.449,12	
	101 - MSC - 1.501.0000 Recursos Próprios	5.000,00	5.000,00	5.089,10	5.360,02	20.449,12	
	828 - 3.3.90.30.00	106.000,00	106.000,00	107.889,03	113.632,50	433.521,53	
	101 - MSC - 1.501.0000 Recursos Próprios	106.000,00	106.000,00	107.889,03	113.632,50	433.521,53	
	829 - 3.3.90.36.00	126.000,00	126.000,00	128.245,45	135.072,60	515.318,05	
	101 - MSC - 1.501.0000 Recursos Próprios	126.000,00	126.000,00	128.245,45	135.072,60	515.318,05	
	830 - 3.3.90.39.00	100.000,00	100.000,00	101.782,10	107.200,47	408.982,57	
	101 - MSC - 1.501.0000 Recursos Próprios	100.000,00	100.000,00	101.782,10	107.200,47	408.982,57	
Programa:	1505 - GESTÃO ADMINISTRATIVA DA SECRETARIA DE URBANISMO	5.000,00	20.000,00	20.356,42	21.440,09	66.796,51	
Ação:	1.291 - AQUISIÇÃO DE MÓVEIS, MÁQUINAS E EQUIPAMENTOS PARA SECRETARIA DE	5.000,00	20.000,00	20.356,42	21.440,09	66.796,51	
	831 - 4.4.90.52.00	5.000,00	20.000,00	20.356,42	21.440,09	66.796,51	
	101 - MSC - 1.501.0000 Recursos Próprios	5.000,00	20.000,00	20.356,42	21.440,09	66.796,51	
Subfunção:	452 - Serviços Urbanos	1.462.000,00	2.715.000,00	2.763.384,01	2.910.492,75	9.850.876,76	
Programa:	1502 - MODERNIZAÇÃO DOS SERVIÇOS PÚBLICOS	1.462.000,00	2.715.000,00	2.763.384,01	2.910.492,75	9.850.876,76	
Ação:	1.75 - AQUISIÇÃO DE MÁQUINAS PESADAS PARA SERVIÇOS DE OBRAS	5.000,00	5.000,00	5.089,10	5.360,02	20.449,12	
	832 - 4.4.90.52.00	5.000,00	5.000,00	5.089,10	5.360,02	20.449,12	
	101 - MSC - 1.501.0000 Recursos Próprios	5.000,00	5.000,00	5.089,10	5.360,02	20.449,12	

VISTO
 Chã Grande de _____
 PRESIDENTE

Demonstrativo de Compatibilidade entre PPA e LOA

		PPA 2022 - 2025 - Valores em R\$					Total
		2022	2023	2024	2025		
Ação:	2.125 - MANUTENÇÃO DOS SERVIÇOS URBANOS	0,00	2.710.000,00	2.758.294,91	2.905.132,73	9.830.427,64	
	833 - 3.3.90.30.00	0,00	20.000,00	20.356,42	21.440,09	81.796,51	
	101 - MSC - 1.501.0000 Recursos Próprios	0,00	20.000,00	20.356,42	21.440,09	81.796,51	
	834 - 3.3.90.36.00	0,00	140.000,00	142.494,94	150.080,66	572.575,60	
	101 - MSC - 1.501.0000 Recursos Próprios	0,00	140.000,00	142.494,94	150.080,66	572.575,60	
	835 - 3.3.90.37.00	0,00	50.000,00	50.891,05	53.600,23	204.491,28	
	101 - MSC - 1.501.0000 Recursos Próprios	0,00	50.000,00	50.891,05	53.600,23	204.491,28	
	836 - 3.3.90.39.00	0,00	1.247.000,00	2.544.552,50	2.680.011,75	8.971.564,25	
	101 - MSC - 1.501.0000 Recursos Próprios	0,00	1.247.000,00	2.544.552,50	2.680.011,75	8.971.564,25	
Função:	25 - Energia	0,00	1.287.200,00	1.310.139,19	1.379.884,44	5.264.423,63	
Subfunção:	752 - Energia Elétrica	0,00	1.287.200,00	1.310.139,19	1.379.884,44	5.264.423,63	
Programa:	2501 - ELETRIFICAÇÃO RURAL E ILUMINAÇÃO PÚBLICA	0,00	1.287.200,00	1.310.139,19	1.379.884,44	5.264.423,63	
Ação:	1.59 - AQUISIÇÃO DE VEÍCULOS E EQUIPAMENTOS DESTA ILUMINAÇÃO PÚBLICA	0,00	15.000,00	15.267,32	16.080,08	61.347,40	
	837 - 4.4.90.52.00	0,00	15.000,00	15.267,32	16.080,08	61.347,40	
	101 - MSC - 1.501.0000 Recursos Próprios	0,00	15.000,00	15.267,32	16.080,08	61.347,40	
Ação:	1.76 - AMPLIAÇÃO DA ELETRICIDADE RURAL	0,00	35.000,00	35.623,73	37.520,16	143.143,89	
	838 - 4.4.90.51.00	0,00	35.000,00	35.623,73	37.520,16	143.143,89	
	101 - MSC - 1.501.0000 Recursos Próprios	0,00	35.000,00	35.623,73	37.520,16	143.143,89	
	118 - MSC - 1.700.0000 Recursos de Convênios do Governo Federal	0,00	5.000,00	5.089,10	5.360,02	20.449,12	
Ação:	1.77 - AMPLIAÇÃO DA ILUMINAÇÃO PÚBLICA URBANA	0,00	1.095.000,00	1.114.513,99	1.173.845,14	4.478.359,13	
	839 - 4.4.90.51.00	0,00	95.000,00	96.692,99	101.840,44	388.533,43	
	101 - MSC - 1.501.0000 Recursos Próprios	0,00	95.000,00	96.692,99	101.840,44	388.533,43	
	118 - MSC - 1.700.0000 Recursos de Convênios do Governo Federal	0,00	90.000,00	91.603,89	96.480,42	368.084,31	
	840 - 4.4.90.52.00	0,00	1.000.000,00	1.017.821,00	1.072.004,70	4.089.825,70	
	130 - MSC - 1.754.0000 Recursos de Operações de Crédito	0,00	1.000.000,00	1.017.821,00	1.072.004,70	4.089.825,70	
Ação:	2.126 - MANUTENÇÃO DAS AÇÕES VINCULADAS A ELETRIFICAÇÃO RURAL E ILUMINAÇÃO	0,00	142.200,00	144.734,15	152.439,06	581.573,21	
	841 - 3.3.90.30.00	0,00	72.200,00	73.486,68	77.398,74	295.285,42	
	101 - MSC - 1.501.0000 Recursos Próprios	0,00	72.200,00	73.486,68	77.398,74	295.285,42	
	842 - 3.3.90.36.00	0,00	20.000,00	20.356,42	21.440,09	81.796,51	
	101 - MSC - 1.501.0000 Recursos Próprios	0,00	20.000,00	20.356,42	21.440,09	81.796,51	
	843 - 3.3.90.39.00	0,00	50.000,00	50.891,05	53.600,23	204.491,28	
	101 - MSC - 1.501.0000 Recursos Próprios	0,00	50.000,00	50.891,05	53.600,23	204.491,28	
Unidade Orçamentária:	13001 - ÓRGÃO CENTRAL DE CONTROLE INTERNO	0,00	287.000,00	477.358,04	502.770,20	1.736.128,24	
Função:	4 - Administração	0,00	287.000,00	477.358,04	502.770,20	1.736.128,24	
Subfunção:	124 - Controle Interno	0,00	277.000,00	467.179,83	492.050,15	1.695.229,98	
Programa:	416 - PROGRAMA MUNICIPAL DE CONTROLE INTERNO	0,00	277.000,00	467.179,83	492.050,15	1.695.229,98	
Ação:	2.16 - MANUTENÇÃO DO SISTEMA DE CONTROLE INTERNO	0,00	277.000,00	467.179,83	492.050,15	1.695.229,98	
	844 - 3.1.90.04.00	0,00	1.000,00	1.017,82	1.072,00	4.089,82	

VISTO
 Chã Grande de _____ de _____

 IDENTIFICADO

Demonstrativo de Compatibilidade entre PPA e LOA

		PPA 2022 - 2025 - Valores em R\$					Total
		2022	2023	2024	2025		
	101 - MSC - 1.501.0000 Recursos Próprios	1.000,00	1.000,00	1.017,82	1.072,00	4.089,82	
	845 - 3.1.90.11.00	0,00	154.000,00	156.744,43	165.088,72	629.833,15	
	101 - MSC - 1.501.0000 Recursos Próprios	0,00	154.000,00	156.744,43	165.088,72	629.833,15	
	846 - 3.1.90.94.00	0,00	13.000,00	50.891,05	53.600,23	167.491,28	
	101 - MSC - 1.501.0000 Recursos Próprios	0,00	13.000,00	50.891,05	53.600,23	167.491,28	
	847 - 3.3.90.14.00	0,00	10.000,00	10.178,21	10.720,05	40.898,26	
	101 - MSC - 1.501.0000 Recursos Próprios	0,00	10.000,00	10.178,21	10.720,05	40.898,26	
	848 - 3.3.90.30.00	0,00	5.000,00	5.089,10	5.360,02	20.449,12	
	101 - MSC - 1.501.0000 Recursos Próprios	0,00	5.000,00	5.089,10	5.360,02	20.449,12	
	947 - 3.3.90.35.00	0,00	5.000,00	152.673,15	160.800,71	468.473,86	
	101 - MSC - 1.501.0000 Recursos Próprios	0,00	5.000,00	152.673,15	160.800,71	468.473,86	
	849 - 3.3.90.36.00	0,00	10.000,00	10.178,21	10.720,05	40.898,26	
	101 - MSC - 1.501.0000 Recursos Próprios	0,00	10.000,00	10.178,21	10.720,05	40.898,26	
	850 - 3.3.90.39.00	0,00	79.000,00	80.407,86	84.688,37	323.096,23	
	101 - MSC - 1.501.0000 Recursos Próprios	0,00	79.000,00	80.407,86	84.688,37	323.096,23	
	Subfunção: 126 - Tecnologia da Informação	0,00	10.000,00	10.178,21	10.720,05	40.898,26	
	Programa: 416 - PROGRAMA MUNICIPAL DE CONTROLE INTERNO	0,00	10.000,00	10.178,21	10.720,05	40.898,26	
	Ação: 1.260 - AQUISIÇÃO DE MÓVEIS, MAQUINAS E EQUIPAMENTOS PARA O SISTEMA DE	0,00	10.000,00	10.178,21	10.720,05	40.898,26	
	851 - 4.4.90.52.00	0,00	10.000,00	10.178,21	10.720,05	40.898,26	
	101 - MSC - 1.501.0000 Recursos Próprios	0,00	10.000,00	10.178,21	10.720,05	40.898,26	
	Unidade Orçamentária: 14001 - SECRETARIA DE PLANEJAMENTO	0,00	191.000,00	244.277,01	257.281,11	932.558,12	
	Função: 4 - Administração	0,00	191.000,00	244.277,01	257.281,11	932.558,12	
	Subfunção: 121 - Planejamento e Orçamento	0,00	191.000,00	244.277,01	257.281,11	932.558,12	
	Programa: 417 - GESTÃO DA SECRETARIA DE PLANEJAMENTO	0,00	191.000,00	244.277,01	257.281,11	932.558,12	
	Ação: 1.26 - AQUISIÇÃO DE MÓVEIS, MÁQUINAS E EQUIPAMENTOS SECRETARIA DE	0,00	5.000,00	5.089,10	5.360,02	20.449,12	
	852 - 4.4.90.52.00	0,00	5.000,00	5.089,10	5.360,02	20.449,12	
	101 - MSC - 1.501.0000 Recursos Próprios	0,00	5.000,00	5.089,10	5.360,02	20.449,12	
	Ação: 2.51 - GESTÃO DA SECRETARIA DE PLANEJAMENTO	0,00	186.000,00	239.187,91	251.921,09	912.109,00	
	101 - MSC - 1.501.0000 Recursos Próprios	0,00	186.000,00	239.187,91	251.921,09	912.109,00	
	853 - 3.1.90.11.00	0,00	145.000,00	147.584,04	155.440,68	593.024,72	
	101 - MSC - 1.501.0000 Recursos Próprios	0,00	145.000,00	147.584,04	155.440,68	593.024,72	
	854 - 3.1.90.13.00	0,00	6.000,00	30.534,63	32.160,14	98.694,77	
	101 - MSC - 1.501.0000 Recursos Próprios	0,00	6.000,00	30.534,63	32.160,14	98.694,77	
	855 - 3.1.90.94.00	0,00	5.000,00	5.089,10	5.360,02	20.449,12	
	101 - MSC - 1.501.0000 Recursos Próprios	0,00	5.000,00	5.089,10	5.360,02	20.449,12	
	856 - 3.1.91.13.00	0,00	5.000,00	5.089,10	5.360,02	20.449,12	
	101 - MSC - 1.501.0000 Recursos Próprios	0,00	5.000,00	5.089,10	5.360,02	20.449,12	
	857 - 3.3.90.08.00	0,00	5.000,00	5.089,10	5.360,02	20.449,12	
	101 - MSC - 1.501.0000 Recursos Próprios	0,00	5.000,00	5.089,10	5.360,02	20.449,12	

VISTO
 Chã Grande de
 PRESIDENTE

Demonstrativo de Compatibilidade entre PPA e LOA

	2022	2023	2024	2025	Total
Valor global	5.000,00	30.000,00	30.534,63	32.160,14	97.694,77
949 - 3.3.90.30.00	5.000,00	30.000,00	30.534,63	32.160,14	97.694,77
101 - MSC - 1.501.0000 Recursos Próprios	5.000,00	30.000,00	30.534,63	32.160,14	97.694,77
858 - 3.3.90.35.00	10.000,00	10.000,00	10.178,21	10.720,05	40.898,26
101 - MSC - 1.501.0000 Recursos Próprios	10.000,00	10.000,00	10.178,21	10.720,05	40.898,26
859 - 3.3.90.36.00	5.000,00	5.000,00	5.089,10	5.360,02	20.449,12
101 - MSC - 1.501.0000 Recursos Próprios	5.000,00	5.000,00	5.089,10	5.360,02	20.449,12
Unidade Orçamentária: 90001 - SECRETARIA EXECUTIVA	48.000,00	48.000,00	48.855,45	51.456,31	196.311,76
Função: 4 - Administração	47.000,00	47.000,00	47.837,63	50.384,31	192.221,94
Subfunção: 122 - Administração Geral	47.000,00	47.000,00	47.837,63	50.384,31	192.221,94
Programa: 418 - GESTÃO ADMINISTRATIVA DO CONSORCIO	47.000,00	47.000,00	47.837,63	50.384,31	192.221,94
Ação: 1.99 - AQUISIÇÃO DE VEÍCULOS, MÓVEIS, MAQUINAS E EQUIPAMENTOS DIVERSOS P/O	1.000,00	1.000,00	1.017,82	1.072,00	4.089,82
861 - 4.4.90.52.00	1.000,00	1.000,00	1.017,82	1.072,00	4.089,82
1300 - MSC - 1.880.0000 Recursos Próprios dos Consórcios	1.000,00	1.000,00	1.017,82	1.072,00	4.089,82
Ação: 1.285 - MODERNIZAÇÃO DA ESTRUTURA FISICA (CONSTRUÇÃO, REFORMA/ AMPLIAÇÃO) DA	1.000,00	1.000,00	1.017,88	1.072,15	4.090,03
862 - 4.4.90.51.00	1.000,00	1.000,00	1.017,88	1.072,15	4.090,03
1300 - MSC - 1.880.0000 Recursos Próprios dos Consórcios	1.000,00	1.000,00	1.017,88	1.072,15	4.090,03
Ação: 2.194 - MANUTENÇÃO DAS ATIVIDADES ADMINISTRATIVAS DO CONSÓRCIO	45.000,00	45.000,00	45.801,93	48.240,16	184.042,09
863 - 3.1.90.04.00	1.000,00	1.000,00	1.017,82	1.072,00	4.089,82
1300 - MSC - 1.880.0000 Recursos Próprios dos Consórcios	1.000,00	1.000,00	1.017,82	1.072,00	4.089,82
864 - 3.1.90.11.00	15.000,00	15.000,00	15.267,32	16.080,08	61.347,40
1300 - MSC - 1.880.0000 Recursos Próprios dos Consórcios	15.000,00	15.000,00	15.267,32	16.080,08	61.347,40
865 - 3.1.90.13.00	4.000,00	4.000,00	4.071,28	4.288,01	16.359,29
1300 - MSC - 1.880.0000 Recursos Próprios dos Consórcios	4.000,00	4.000,00	4.071,28	4.288,01	16.359,29
866 - 3.1.90.91.00	1.000,00	1.000,00	1.017,82	1.072,00	4.089,82
1300 - MSC - 1.880.0000 Recursos Próprios dos Consórcios	1.000,00	1.000,00	1.017,82	1.072,00	4.089,82
867 - 3.1.90.92.00	1.000,00	1.000,00	1.017,82	1.072,00	4.089,82
1300 - MSC - 1.880.0000 Recursos Próprios dos Consórcios	1.000,00	1.000,00	1.017,82	1.072,00	4.089,82
868 - 3.3.90.08.00	1.000,00	1.000,00	1.017,82	1.072,00	4.089,82
1300 - MSC - 1.880.0000 Recursos Próprios dos Consórcios	1.000,00	1.000,00	1.017,82	1.072,00	4.089,82
869 - 3.3.90.14.00	2.000,00	2.000,00	2.035,64	2.144,01	8.179,65
1300 - MSC - 1.880.0000 Recursos Próprios dos Consórcios	2.000,00	2.000,00	2.035,64	2.144,01	8.179,65
870 - 3.3.90.30.00	1.000,00	1.000,00	1.017,82	1.072,00	4.089,82
1300 - MSC - 1.880.0000 Recursos Próprios dos Consórcios	1.000,00	1.000,00	1.017,82	1.072,00	4.089,82
871 - 3.3.90.33.00	1.000,00	1.000,00	1.017,82	1.072,00	4.089,82
1300 - MSC - 1.880.0000 Recursos Próprios dos Consórcios	1.000,00	1.000,00	1.017,82	1.072,00	4.089,82
872 - 3.3.90.35.00	1.000,00	1.000,00	1.017,82	1.072,00	4.089,82
1300 - MSC - 1.880.0000 Recursos Próprios dos Consórcios	1.000,00	1.000,00	1.017,82	1.072,00	4.089,82
872 - 3.3.90.36.00	2.000,00	2.000,00	2.035,64	2.144,01	8.179,65
1300 - MSC - 1.880.0000 Recursos Próprios dos Consórcios	2.000,00	2.000,00	2.035,64	2.144,01	8.179,65



Demonstrativo de Compatibilidade entre PPA e LOA

	Valor global	2022	2023	2024	2025	Total
1300 - MSC - 1.880.0000 Recursos Próprios dos Consórcios	0,00	2.000,00	2.000,00	2.035,64	2.144,01	8.179,65
873 - 3.3.90.39.00	0,00	12.000,00	12.000,00	12.213,85	12.864,05	49.077,90
1300 - MSC - 1.880.0000 Recursos Próprios dos Consórcios	0,00	12.000,00	12.000,00	12.213,85	12.864,05	49.077,90
874 - 3.3.90.91.00	0,00	1.000,00	1.000,00	1.017,82	1.072,00	4.089,82
1300 - MSC - 1.880.0000 Recursos Próprios dos Consórcios	0,00	1.000,00	1.000,00	1.017,82	1.072,00	4.089,82
875 - 3.3.90.92.00	0,00	1.000,00	1.000,00	1.017,82	1.072,00	4.089,82
1300 - MSC - 1.880.0000 Recursos Próprios dos Consórcios	0,00	1.000,00	1.000,00	1.017,82	1.072,00	4.089,82
997 - 3.3.90.93.00	0,00	1.000,00	1.000,00	1.017,82	1.072,00	4.089,82
1300 - MSC - 1.880.0000 Recursos Próprios dos Consórcios	0,00	1.000,00	1.000,00	1.017,82	1.072,00	4.089,82
Função: 28 - Encargos Especiais	0,00	1.000,00	1.000,00	1.017,82	1.072,00	4.089,82
Subfunção: 846 - Outros Encargos Especiais	0,00	1.000,00	1.000,00	1.017,82	1.072,00	4.089,82
Programa: 0 - Operações Especiais	0,00	1.000,00	1.000,00	1.017,82	1.072,00	4.089,82
Ação: 0.195 - PARCELAMENTO E AMORTIZAÇÃO DA DÍVIDA CONTRATUAL	0,00	1.000,00	1.000,00	1.017,82	1.072,00	4.089,82
876 - 4.6.90.71.00	0,00	1.000,00	1.000,00	1.017,82	1.072,00	4.089,82
1300 - MSC - 1.880.0000 Recursos Próprios dos Consórcios	0,00	1.000,00	1.000,00	1.017,82	1.072,00	4.089,82
Unidade Orçamentária: 90003 - NÚCLEO INTERMUNICIPAL DE SANEAMENTO BÁSICO	0,00	385.000,00	385.000,00	391.861,06	412.721,77	1.574.582,83
Função: 17 - Saneamento	0,00	385.000,00	385.000,00	391.861,06	412.721,77	1.574.582,83
Subfunção: 512 - Saneamento Básico Urbano	0,00	385.000,00	385.000,00	391.861,06	412.721,77	1.574.582,83
Programa: 1806 - PROGRAMA CONSORCIAL DE MEIO AMBIENTE	0,00	385.000,00	385.000,00	391.861,06	412.721,77	1.574.582,83
Ação: 1.252 - AQUISIÇÃO DE EQUIPAMENTOS PARA O NÚCLEO INTERMUNICIPAL DE SANEAMENTO	0,00	5.000,00	5.000,00	5.089,10	5.360,02	20.449,12
877 - 4.4.90.52.00	0,00	5.000,00	5.000,00	5.089,10	5.360,02	20.449,12
1300 - MSC - 1.880.0000 Recursos Próprios dos Consórcios	0,00	5.000,00	5.000,00	5.089,10	5.360,02	20.449,12
Ação: 1.257 - MODERNIZAÇÃO DA ESTRUTURA FÍSICA (CONSTRUÇÃO, REFORMA E/OU AMPLIAÇÃO)	0,00	10.000,00	10.000,00	10.178,21	10.720,05	40.898,26
878 - 4.4.90.51.00	0,00	10.000,00	10.000,00	10.178,21	10.720,05	40.898,26
1300 - MSC - 1.880.0000 Recursos Próprios dos Consórcios	0,00	10.000,00	10.000,00	10.178,21	10.720,05	40.898,26
Ação: 2.197 - MANUTENÇÃO DAS ATIVIDADES DO NÚCLEO INTERMUNICIPAL DE SANEAMENTO	0,00	370.000,00	370.000,00	376.593,75	396.641,70	1.513.235,45
879 - 3.1.90.04.00	0,00	60.000,00	60.000,00	61.069,26	64.320,28	245.389,54
1300 - MSC - 1.880.0000 Recursos Próprios dos Consórcios	0,00	60.000,00	60.000,00	61.069,26	64.320,28	245.389,54
880 - 3.1.90.11.00	0,00	50.000,00	50.000,00	50.891,05	53.600,23	204.491,28
1300 - MSC - 1.880.0000 Recursos Próprios dos Consórcios	0,00	50.000,00	50.000,00	50.891,05	53.600,23	204.491,28
881 - 3.1.90.13.00	0,00	30.000,00	30.000,00	30.534,63	32.160,14	122.694,77
1300 - MSC - 1.880.0000 Recursos Próprios dos Consórcios	0,00	30.000,00	30.000,00	30.534,63	32.160,14	122.694,77
882 - 3.1.90.91.00	0,00	1.000,00	1.000,00	1.017,82	1.072,00	4.089,82
1300 - MSC - 1.880.0000 Recursos Próprios dos Consórcios	0,00	1.000,00	1.000,00	1.017,82	1.072,00	4.089,82
883 - 3.1.90.92.00	0,00	1.000,00	1.000,00	1.017,82	1.072,00	4.089,82
1300 - MSC - 1.880.0000 Recursos Próprios dos Consórcios	0,00	1.000,00	1.000,00	1.017,82	1.072,00	4.089,82
884 - 3.1.90.94.00	0,00	1.000,00	1.000,00	1.017,82	1.072,00	4.089,82
1300 - MSC - 1.880.0000 Recursos Próprios dos Consórcios	0,00	1.000,00	1.000,00	1.017,82	1.072,00	4.089,82



Demonstrativo de Compatibilidade entre PPA e LOA

		PPA 2022 - 2025 - Valores em R\$				
		2022	2023	2024	2025	Total
Valor global		0,00	5.000,00	5.089,10	5.360,02	20.449,12
885 - 3.3.90.14.00	1300 - MSC - 1.880.0000 Recursos Próprios dos Consórcios	0,00	5.000,00	5.089,10	5.360,02	20.449,12
886 - 3.3.90.30.00	1300 - MSC - 1.880.0000 Recursos Próprios dos Consórcios	0,00	25.000,00	25.445,52	26.800,11	102.245,63
887 - 3.3.90.33.00	1300 - MSC - 1.880.0000 Recursos Próprios dos Consórcios	0,00	2.000,00	2.035,64	2.144,01	8.179,65
993 - 3.3.90.35.00	1300 - MSC - 1.880.0000 Recursos Próprios dos Consórcios	0,00	2.000,00	2.035,64	2.144,01	8.179,65
888 - 3.3.90.36.00	1300 - MSC - 1.880.0000 Recursos Próprios dos Consórcios	0,00	10.000,00	10.178,21	10.720,05	40.898,26
889 - 3.3.90.39.00	1300 - MSC - 1.880.0000 Recursos Próprios dos Consórcios	0,00	180.000,00	183.207,78	192.960,85	736.168,63
890 - 3.3.90.91.00	1300 - MSC - 1.880.0000 Recursos Próprios dos Consórcios	0,00	1.000,00	1.017,82	1.072,00	4.089,82
891 - 3.3.90.92.00	1300 - MSC - 1.880.0000 Recursos Próprios dos Consórcios	0,00	1.000,00	1.017,82	1.072,00	4.089,82
994 - 3.3.90.93.00	1300 - MSC - 1.880.0000 Recursos Próprios dos Consórcios	0,00	1.000,00	1.017,82	1.072,00	4.089,82
Unidade Orçamentária: 90006 - NÚCLEO INTERMUNICIPAL DE ILUMINAÇÃO PÚBLICA		0,00	100.000,00	101.782,08	107.200,42	408.982,50
Função: 25 - Energia		0,00	100.000,00	101.782,08	107.200,42	408.982,50
Subfunção: 752 - Energia Elétrica		0,00	100.000,00	101.782,08	107.200,42	408.982,50
Programa: 2502 - GESTÃO DO NÚCLEO INTERMUNICIPAL DE ILUMINAÇÃO PÚBLICA - NIP		0,00	100.000,00	101.782,08	107.200,42	408.982,50
Ação: 1.100 - AQUISIÇÃO DE EQUIPAMENTOS E MATERIAIS PERMANENTES P/ MANUTENÇÃO DO		0,00	1.000,00	1.017,82	1.072,00	4.089,82
892 - 4.4.90.52.00	1300 - MSC - 1.880.0000 Recursos Próprios dos Consórcios	0,00	1.000,00	1.017,82	1.072,00	4.089,82
Ação: 1.286 - MODERNIZAÇÃO DA ESTRUTURA FÍSICA (CONSTRUÇÃO, REFORMAE/OU AMPLIAÇÃO)		0,00	2.000,00	2.035,64	2.144,01	8.179,65
893 - 4.4.90.52.00	1300 - MSC - 1.880.0000 Recursos Próprios dos Consórcios	0,00	2.000,00	2.035,64	2.144,01	8.179,65
Ação: 2.281 - MANUTENÇÃO DAS ATIVIDADES DO NÚCLEO INTERMUNICIPAL DE ILUMINAÇÃO		0,00	97.000,00	98.728,62	103.984,41	396.713,03
894 - 3.1.90.04.00	1300 - MSC - 1.880.0000 Recursos Próprios dos Consórcios	0,00	3.000,00	3.053,46	3.216,01	12.269,47
895 - 3.1.90.11.00	1300 - MSC - 1.880.0000 Recursos Próprios dos Consórcios	0,00	10.000,00	10.178,21	10.720,05	40.898,26
896 - 3.1.90.13.00	1300 - MSC - 1.880.0000 Recursos Próprios dos Consórcios	0,00	4.000,00	4.071,28	4.288,01	16.359,29
897 - 3.1.90.91.00	1300 - MSC - 1.880.0000 Recursos Próprios dos Consórcios	0,00	1.000,00	1.017,82	1.072,00	4.089,82
898 - 3.1.90.92.00	1300 - MSC - 1.880.0000 Recursos Próprios dos Consórcios	0,00	1.000,00	1.017,82	1.072,00	4.089,82

VISTO
Chã Grande do de
PRESIDENTE

Demonstrativo de Compatibilidade entre PPA e LOA

		PPA 2022 - 2025 - Valores em R\$					Total
		2022	2023	2024	2025	Total	
1300 - MSC - 1.880.0000 Recursos Próprios dos Consórcios		0,00	1.000,00	1.017,82	1.072,00	4.089,82	
899 - 3.1.90.94.00		0,00	500,00	508,91	536,00	2.044,91	
1300 - MSC - 1.880.0000 Recursos Próprios dos Consórcios		0,00	500,00	508,91	536,00	2.044,91	
900 - 3.3.90.14.00		0,00	1.000,00	1.017,82	1.072,00	4.089,82	
1300 - MSC - 1.880.0000 Recursos Próprios dos Consórcios		0,00	1.000,00	1.017,82	1.072,00	4.089,82	
901 - 3.3.90.30.00		0,00	500,00	508,91	536,00	2.044,91	
1300 - MSC - 1.880.0000 Recursos Próprios dos Consórcios		0,00	500,00	508,91	536,00	2.044,91	
902 - 3.3.90.33.00		0,00	1.000,00	1.017,82	1.072,00	4.089,82	
1300 - MSC - 1.880.0000 Recursos Próprios dos Consórcios		0,00	1.000,00	1.017,82	1.072,00	4.089,82	
995 - 3.3.90.35.00		0,00	500,00	508,91	536,00	2.044,91	
1300 - MSC - 1.880.0000 Recursos Próprios dos Consórcios		0,00	500,00	508,91	536,00	2.044,91	
903 - 3.3.90.36.00		0,00	3.000,00	3.053,46	3.216,01	12.269,47	
1300 - MSC - 1.880.0000 Recursos Próprios dos Consórcios		0,00	3.000,00	3.053,46	3.216,01	12.269,47	
904 - 3.3.90.39.00		0,00	70.000,00	71.247,47	75.040,33	286.287,80	
1300 - MSC - 1.880.0000 Recursos Próprios dos Consórcios		0,00	70.000,00	71.247,47	75.040,33	286.287,80	
905 - 3.3.90.91.00		0,00	500,00	508,91	536,00	2.044,91	
1300 - MSC - 1.880.0000 Recursos Próprios dos Consórcios		0,00	500,00	508,91	536,00	2.044,91	
906 - 3.3.90.92.00		0,00	500,00	508,91	536,00	2.044,91	
1300 - MSC - 1.880.0000 Recursos Próprios dos Consórcios		0,00	500,00	508,91	536,00	2.044,91	
996 - 3.3.90.93.00		0,00	500,00	508,91	536,00	2.044,91	
1300 - MSC - 1.880.0000 Recursos Próprios dos Consórcios		0,00	500,00	508,91	536,00	2.044,91	
2 - Fundo Municipal de Saúde de Chã Grande		0,00	13.888.720,00	34.271.760,00	36.739.487,79	119.782.484,81	
Unidade Orçamentária: 8001 - SECRETARIA DE SAÚDE		0,00	153.000,00	194.000,00	207.968,89	752.426,13	
Função: 10 - Saúde		0,00	136.000,00	177.000,00	189.744,81	682.899,10	
Subfunção: 122 - Administração Geral		0,00	136.000,00	177.000,00	189.744,81	682.899,10	
Programa: 1001 - GESTÃO ADMINISTRATIVA DAS AÇÕES DE SAÚDE NO MUNICÍPIO		0,00	136.000,00	177.000,00	189.744,81	682.899,10	
Ação: 1.253 - AQUISIÇÃO DE MÓVEIS, MÁQUINAS E UTENSÍLIOS PARA SECRETARIA DE SAÚDE		0,00	5.000,00	20.000,00	21.440,09	66.796,51	
279 - 4.4.90.52.00		0,00	5.000,00	20.356,42	21.440,09	66.796,51	
103 - MSC - 1.500.1002 15% de Impostos e Transferência para a Saúde (LC nº 141/2012)		0,00	5.000,00	20.356,42	21.440,09	66.796,51	
Ação: 2.201 - MANUTENÇÃO DA SECRETARIA DE SAÚDE		0,00	131.000,00	159.797,87	168.304,72	616.102,59	
280 - 3.1.90.04.00		0,00	5.000,00	5.089,10	5.360,02	20.449,12	
103 - MSC - 1.500.1002 15% de Impostos e Transferência para a Saúde (LC nº 141/2012)		0,00	5.000,00	5.089,10	5.360,02	20.449,12	
281 - 3.1.90.11.00		0,00	5.000,00	5.089,10	5.360,02	20.449,12	
103 - MSC - 1.500.1002 15% de Impostos e Transferência para a Saúde (LC nº 141/2012)		0,00	5.000,00	5.089,10	5.360,02	20.449,12	
282 - 3.1.90.13.00		0,00	2.000,00	2.035,64	2.144,01	8.179,65	
103 - MSC - 1.500.1002 15% de Impostos e Transferência para a Saúde (LC nº 141/2012)		0,00	2.000,00	2.035,64	2.144,01	8.179,65	
283 - 3.1.90.94.00		0,00	5.000,00	5.089,10	5.360,02	20.449,12	
103 - MSC - 1.500.1002 15% de Impostos e Transferência para a Saúde (LC nº 141/2012)		0,00	5.000,00	5.089,10	5.360,02	20.449,12	
284 - 3.1.91.13.00		0,00	5.000,00	5.089,10	5.360,02	20.449,12	

VISTO
 Chã Grande de _____
 PRESIDENTE

Demonstrativo de Compatibilidade entre PPA e LOA

		PPA 2022 - 2025 - Valores em R\$					Total
		2022	2023	2024	2025		
	103 - MSC - 1.500.1002 15% de Impostos e Transferência para a Saúde (LC nº 141/2012)	5.000,00	5.000,00	5.089,10	5.360,02	20.449,12	
	987 - 3.3.90.08.00	5.000,00	5.000,00	5.089,10	5.360,02	20.449,12	
	103 - MSC - 1.500.1002 15% de Impostos e Transferência para a Saúde (LC nº 141/2012)	5.000,00	5.000,00	5.089,10	5.360,02	20.449,12	
	285 - 3.3.90.30.00	5.000,00	5.000,00	5.089,10	5.360,02	20.449,12	
	103 - MSC - 1.500.1002 15% de Impostos e Transferência para a Saúde (LC nº 141/2012)	5.000,00	5.000,00	5.089,10	5.360,02	20.449,12	
	286 - 3.3.90.35.00	20.000,00	20.000,00	20.356,42	21.440,09	81.796,51	
	103 - MSC - 1.500.1002 15% de Impostos e Transferência para a Saúde (LC nº 141/2012)	20.000,00	20.000,00	20.356,42	21.440,09	81.796,51	
	287 - 3.3.90.36.00	20.000,00	15.000,00	15.267,32	16.080,08	66.347,40	
	103 - MSC - 1.500.1002 15% de Impostos e Transferência para a Saúde (LC nº 141/2012)	20.000,00	15.000,00	15.267,32	16.080,08	66.347,40	
	288 - 3.3.90.39.00	59.000,00	90.000,00	91.603,89	96.480,42	337.084,31	
	103 - MSC - 1.500.1002 15% de Impostos e Transferência para a Saúde (LC nº 141/2012)	59.000,00	90.000,00	91.603,89	96.480,42	337.084,31	
	Função: 28 - Encargos Especiais	0,00	17.000,00	17.302,95	18.224,08	69.527,03	
	Subfunção: 846 - Outros Encargos Especiais	0,00	17.000,00	17.302,95	18.224,08	69.527,03	
	Programa: 0 - Operações Especiais	0,00	17.000,00	17.302,95	18.224,08	69.527,03	
	Ação: 0.9 - INDENIZAÇÕES E RESTITUIÇÕES DIVERSAS, INCLUINDO AQUELAS DECORRENTES DE	0,00	12.000,00	12.213,85	12.864,06	49.077,91	
	385 - 3.3.90.93.00	12.000,00	12.000,00	12.213,85	12.864,06	49.077,91	
	103 - MSC - 1.500.1002 15% de Impostos e Transferência para a Saúde (LC nº 141/2012)	10.000,00	10.000,00	10.178,21	10.720,05	40.898,26	
	141 - MSC - 1.600.0000 Recursos do SUS do Bloco de Manutenção das Ações e Serviços Públicos de Saúde	2.000,00	2.000,00	2.035,64	2.144,01	8.179,65	
	Ação: 0.14 - AMORTIZAÇÃO DE DÍVIDAS PÚBLICAS	0,00	5.000,00	5.089,10	5.360,02	20.449,12	
	386 - 4.6.91.71.00	5.000,00	5.000,00	5.089,10	5.360,02	20.449,12	
	103 - MSC - 1.500.1002 15% de Impostos e Transferência para a Saúde (LC nº 141/2012)	5.000,00	5.000,00	5.089,10	5.360,02	20.449,12	
	Unidade Orçamentária: 8002 - FUNDO MUNICIPAL DE SAÚDE	0,00	34.077.760,00	34.685.059,78	36.531.518,90	119.030.058,68	
	Função: 10 - Saúde	0,00	13.735.720,00	34.077.760,00	34.685.059,78	119.030.058,68	
	Subfunção: 122 - Administração Geral	0,00	2.323.120,00	2.630.120,00	2.676.991,46	10.449.732,52	
	Programa: 1001 - GESTÃO ADMINISTRATIVA DAS AÇÕES DE SAÚDE NO MUNICÍPIO	0,00	2.167.120,00	1.967.120,00	2.002.176,15	8.245.178,11	
	Ação: 1.258 - AQUISIÇÃO DE EQUIPAMENTOS PARA O FMS	0,00	10.000,00	10.000,00	10.178,21	40.898,26	
	289 - 4.4.90.52.00	10.000,00	10.000,00	10.178,21	10.720,05	40.898,26	
	103 - MSC - 1.500.1002 15% de Impostos e Transferência para a Saúde (LC nº 141/2012)	10.000,00	10.000,00	10.178,21	10.720,05	40.898,26	
	Ação: 2.128 - GESTÃO ADMINISTRATIVA DE PESSOAL DO FMS	0,00	1.870.120,00	1.330.120,00	1.425.894,88	5.979.958,94	
	290 - 3.1.90.04.00	500.000,00	50.000,00	50.891,05	53.600,23	654.491,28	
	103 - MSC - 1.500.1002 15% de Impostos e Transferência para a Saúde (LC nº 141/2012)	500.000,00	50.000,00	50.891,05	53.600,23	654.491,28	
	291 - 3.1.90.11.00	800.000,00	700.000,00	712.474,70	750.403,29	2.962.877,99	
	103 - MSC - 1.500.1002 15% de Impostos e Transferência para a Saúde (LC nº 141/2012)	800.000,00	700.000,00	712.474,70	750.403,29	2.962.877,99	
	292 - 3.1.90.13.00	280.000,00	140.000,00	142.494,94	150.080,66	712.575,60	
	103 - MSC - 1.500.1002 15% de Impostos e Transferência para a Saúde (LC nº 141/2012)	280.000,00	140.000,00	142.494,94	150.080,66	712.575,60	
	293 - 3.1.90.16.00	5.000,00	5.000,00	5.089,10	5.360,02	20.449,12	
	103 - MSC - 1.500.1002 15% de Impostos e Transferência para a Saúde (LC nº 141/2012)	5.000,00	5.000,00	5.089,10	5.360,02	20.449,12	
	294 - 3.1.90.92.00	210.120,00	210.120,00	213.864,55	225.249,63	859.354,18	



Demonstrativo de Compatibilidade entre PPA e LOA

		PPA 2022 - 2025 - Valores em R\$					Total
		2022	2023	2024	2025		
Valor global							
103 - MSC - 1.500.1002 15% de Impostos e Transferência para a Saúde (LC nº 141/2012)		210.120,00	210.120,00	213.864,55	225.249,63		859.354,18
295 - 3.1.90.94.00		20.000,00	170.000,00	173.029,57	182.240,80		545.270,37
103 - MSC - 1.500.1002 15% de Impostos e Transferência para a Saúde (LC nº 141/2012)		20.000,00	170.000,00	173.029,57	182.240,80		545.270,37
296 - 3.1.91.13.00		50.000,00	50.000,00	50.891,05	53.600,23		204.491,28
103 - MSC - 1.500.1002 15% de Impostos e Transferência para a Saúde (LC nº 141/2012)		50.000,00	50.000,00	50.891,05	53.600,23		204.491,28
297 - 3.3.90.08.00		5.000,00	5.000,00	5.089,10	5.360,02		20.449,12
103 - MSC - 1.500.1002 15% de Impostos e Transferência para a Saúde (LC nº 141/2012)		5.000,00	5.000,00	5.089,10	5.360,02		20.449,12
Ação: 2.129 - MANUTENÇÃO DAS ATIVIDADES DO FMS							
298 - 3.3.90.14.00		267.000,00	607.000,00	617.817,48	650.706,95		2.142.524,43
103 - MSC - 1.500.1002 15% de Impostos e Transferência para a Saúde (LC nº 141/2012)		20.000,00	20.000,00	20.356,42	21.440,09		81.796,51
299 - 3.3.90.30.00		60.000,00	180.000,00	183.207,78	192.960,85		616.168,63
103 - MSC - 1.500.1002 15% de Impostos e Transferência para a Saúde (LC nº 141/2012)		60.000,00	180.000,00	183.207,78	192.960,85		616.168,63
300 - 3.3.90.33.00		5.000,00	5.000,00	5.089,10	5.360,02		20.449,12
103 - MSC - 1.500.1002 15% de Impostos e Transferência para a Saúde (LC nº 141/2012)		5.000,00	5.000,00	5.089,10	5.360,02		20.449,12
916 - 3.3.90.34.00		5.000,00	5.000,00	5.089,10	5.360,02		20.449,12
103 - MSC - 1.500.1002 15% de Impostos e Transferência para a Saúde (LC nº 141/2012)		5.000,00	5.000,00	5.089,10	5.360,02		20.449,12
301 - 3.3.90.35.00		70.000,00	70.000,00	71.247,47	75.040,33		286.287,80
103 - MSC - 1.500.1002 15% de Impostos e Transferência para a Saúde (LC nº 141/2012)		70.000,00	70.000,00	71.247,47	75.040,33		286.287,80
302 - 3.3.90.36.00		21.000,00	81.000,00	82.443,50	86.832,38		271.275,88
103 - MSC - 1.500.1002 15% de Impostos e Transferência para a Saúde (LC nº 141/2012)		21.000,00	81.000,00	82.443,50	86.832,38		271.275,88
303 - 3.3.90.37.00		1.000,00	1.000,00	1.017,97	1.072,11		4.090,08
103 - MSC - 1.500.1002 15% de Impostos e Transferência para a Saúde (LC nº 141/2012)		1.000,00	1.000,00	1.017,97	1.072,11		4.090,08
304 - 3.3.90.39.00		50.000,00	210.000,00	213.742,41	225.120,99		698.863,40
103 - MSC - 1.500.1002 15% de Impostos e Transferência para a Saúde (LC nº 141/2012)		50.000,00	210.000,00	213.742,41	225.120,99		698.863,40
917 - 3.3.90.40.00		5.000,00	5.000,00	5.089,10	5.360,02		20.449,12
103 - MSC - 1.500.1002 15% de Impostos e Transferência para a Saúde (LC nº 141/2012)		5.000,00	5.000,00	5.089,10	5.360,02		20.449,12
306 - 3.3.90.47.00		20.000,00	20.000,00	20.356,42	21.440,09		81.796,51
103 - MSC - 1.500.1002 15% de Impostos e Transferência para a Saúde (LC nº 141/2012)		20.000,00	20.000,00	20.356,42	21.440,09		81.796,51
305 - 3.3.90.92.00		10.000,00	10.000,00	10.178,21	10.720,05		40.898,26
103 - MSC - 1.500.1002 15% de Impostos e Transferência para a Saúde (LC nº 141/2012)		10.000,00	10.000,00	10.178,21	10.720,05		40.898,26
Ação: 2.131 - MANUTENÇÃO DAS ATIVIDADES DO CONSELHO MUNICIPAL DE SAÚDE							
307 - 3.3.90.14.00		5.000,00	5.000,00	5.089,10	5.360,02		20.449,12
103 - MSC - 1.500.1002 15% de Impostos e Transferência para a Saúde (LC nº 141/2012)		5.000,00	5.000,00	5.089,10	5.360,02		20.449,12
308 - 3.3.90.30.00		5.000,00	5.000,00	5.089,10	5.360,02		20.449,12
103 - MSC - 1.500.1002 15% de Impostos e Transferência para a Saúde (LC nº 141/2012)		5.000,00	5.000,00	5.089,10	5.360,02		20.449,12
309 - 3.3.90.36.00		5.000,00	5.000,00	5.089,10	5.360,02		20.449,12
103 - MSC - 1.500.1002 15% de Impostos e Transferência para a Saúde (LC nº 141/2012)		5.000,00	5.000,00	5.089,10	5.360,02		20.449,12
310 - 3.3.90.39.00		5.000,00	5.000,00	5.089,10	5.360,02		20.449,12
103 - MSC - 1.500.1002 15% de Impostos e Transferência para a Saúde (LC nº 141/2012)		5.000,00	5.000,00	5.089,10	5.360,02		20.449,12

VISTO
 Chã Grande de _____
 PRESIDENTE

Demonstrativo de Compatibilidade entre PPA e LOA

		PPA 2022 - 2025 - Valores em R\$					Total
		2022	2023	2024	2025		
	Programa: 1012 - INFRAESTRUTURA DAS UNIDADES DE SAÚDE	0,00	30.000,00	30.534,63	32.160,14	122.694,77	
	Ação: 1.78 - EXPANSÃO E ESTRUTURAÇÃO DA REDE DE SAÚDE	0,00	30.000,00	30.534,63	32.160,14	122.694,77	
	319 - 4.4.90.51.00	0,00	10.000,00	10.178,21	10.720,05	40.898,26	
	103 - MSC - 1.500.1002.15% de Impostos e Transferência para a Saúde (LC nº 141/2012)	0,00	10.000,00	10.178,21	10.720,05	40.898,26	
	320 - 4.4.90.52.00	0,00	20.000,00	20.356,42	21.440,09	81.796,51	
	103 - MSC - 1.500.1002.15% de Impostos e Transferência para a Saúde (LC nº 141/2012)	0,00	20.000,00	20.356,42	21.440,09	81.796,51	
	Programa: 2703 - PROGRAMA DE COMBATE AO COVID-19	0,00	633.000,00	644.280,68	678.578,96	2.081.859,64	
	Ação: 1.295 - AÇÕES DE ENFRENTAMENTO AO COVID-19 - INVESTIMENTOS	0,00	20.000,00	20.356,42	21.440,10	81.796,52	
	907 - 4.4.90.52.00	0,00	20.000,00	20.356,42	21.440,10	81.796,52	
	103 - MSC - 1.500.1002.15% de Impostos e Transferência para a Saúde (LC nº 141/2012)	0,00	10.000,00	10.178,21	10.720,05	40.898,26	
	161 - MSC - 1.602.0000 Recursos SUS COVID-19 do Bloco de Estruturação das Ações e Serviços Públicos	0,00	10.000,00	10.178,21	10.720,05	40.898,26	
	Ação: 2.202 - AÇÕES DE ENFRENTAMENTO AO COVID-19 - CUSTEIO	0,00	613.000,00	623.924,26	657.138,86	2.000.063,12	
	311 - 3.1.90.04.00	0,00	15.000,00	15.267,31	16.080,07	61.347,38	
	103 - MSC - 1.500.1002.15% de Impostos e Transferência para a Saúde (LC nº 141/2012)	0,00	5.000,00	5.089,10	5.360,02	20.449,12	
	134 - MSC - 1.602.0000 Recursos SUS COVID-19 do Bloco de Manutenção das Ações e Serviços Públicos d	0,00	10.000,00	10.178,21	10.720,05	40.898,26	
	312 - 3.1.90.11.00	0,00	4.000,00	4.071,28	4.288,01	16.359,29	
	103 - MSC - 1.500.1002.15% de Impostos e Transferência para a Saúde (LC nº 141/2012)	0,00	1.000,00	1.017,82	1.072,00	4.089,82	
	134 - MSC - 1.602.0000 Recursos SUS COVID-19 do Bloco de Manutenção das Ações e Serviços Públicos d	0,00	3.000,00	3.053,46	3.216,01	12.269,47	
	313 - 3.1.90.13.00	0,00	4.000,00	4.071,28	4.288,01	16.359,29	
	103 - MSC - 1.500.1002.15% de Impostos e Transferência para a Saúde (LC nº 141/2012)	0,00	1.000,00	1.017,82	1.072,00	4.089,82	
	134 - MSC - 1.602.0000 Recursos SUS COVID-19 do Bloco de Manutenção das Ações e Serviços Públicos d	0,00	3.000,00	3.053,46	3.216,01	12.269,47	
	314 - 3.1.91.13.00	0,00	2.000,00	2.035,64	2.144,00	8.179,64	
	103 - MSC - 1.500.1002.15% de Impostos e Transferência para a Saúde (LC nº 141/2012)	0,00	1.000,00	1.017,82	1.072,00	4.089,82	
	134 - MSC - 1.602.0000 Recursos SUS COVID-19 do Bloco de Manutenção das Ações e Serviços Públicos d	0,00	1.000,00	1.017,82	1.072,00	4.089,82	
	986 - 3.3.90.08.00	0,00	2.000,00	2.035,65	2.144,00	8.179,65	
	103 - MSC - 1.500.1002.15% de Impostos e Transferência para a Saúde (LC nº 141/2012)	0,00	1.000,00	1.017,82	1.072,00	4.089,82	
	134 - MSC - 1.602.0000 Recursos SUS COVID-19 do Bloco de Manutenção das Ações e Serviços Públicos d	0,00	1.000,00	1.017,82	1.072,00	4.089,82	
	315 - 3.3.90.30.00	0,00	22.000,00	366.415,56	385.921,70	1.134.337,26	
	103 - MSC - 1.500.1002.15% de Impostos e Transferência para a Saúde (LC nº 141/2012)	0,00	2.000,00	254.455,25	268.001,18	774.456,43	
	134 - MSC - 1.602.0000 Recursos SUS COVID-19 do Bloco de Manutenção das Ações e Serviços Públicos d	0,00	10.000,00	10.178,21	10.720,05	40.898,26	
	135 - MSC - 1.621.0000 Recursos do SUS Governo Estadual	0,00	10.000,00	101.782,10	107.200,47	318.982,57	
	316 - 3.3.90.32.00	0,00	6.000,00	15.267,31	16.080,07	52.347,38	
	103 - MSC - 1.500.1002.15% de Impostos e Transferência para a Saúde (LC nº 141/2012)	0,00	1.000,00	10.178,21	10.720,05	31.898,26	
	134 - MSC - 1.602.0000 Recursos SUS COVID-19 do Bloco de Manutenção das Ações e Serviços Públicos d	0,00	5.000,00	5.089,10	5.360,02	20.449,12	
	317 - 3.3.90.36.00	0,00	19.000,00	100.764,28	106.128,47	324.892,75	
	103 - MSC - 1.500.1002.15% de Impostos e Transferência para a Saúde (LC nº 141/2012)	0,00	2.000,00	2.035,64	2.144,01	8.179,65	
	134 - MSC - 1.602.0000 Recursos SUS COVID-19 do Bloco de Manutenção das Ações e Serviços Públicos d	0,00	7.000,00	7.127,75	7.504,04	28.628,79	
	135 - MSC - 1.621.0000 Recursos do SUS Governo Estadual	0,00	10.000,00	91.603,89	96.480,42	288.064,31	

VISTO
 Chã Grande de _____
 PRESIDENTE

Demonstrativo de Compatibilidade entre PPA e LOA

		PPA 2022 - 2025 - Valores em R\$					Total
		2022	2023	2024	2025		
318 - 3.3.90.39.00		0,00	112.000,00	113.995,95	120.064,53	378.060,48	
103 - MSC - 1.500.1002 15% de Impostos e Transferência para a Saúde (LC nº 141/2012)		0,00	2.000,00	2.035,64	2.144,01	8.179,65	
134 - MSC - 1.602.0000 Recursos SUS COVID-19 do Bloco de Manutenção das Ações e Serviços Públicos d		0,00	10.000,00	10.178,21	10.720,05	40.898,26	
135 - MSC - 1.621.0000 Recursos do SUS Governo Estadual		0,00	100.000,00	101.782,10	107.200,47	328.982,57	
Subfunção: 128 - Formação de Recursos Humanos		0,00	10.000,00	10.178,20	10.720,04	40.898,24	
Programa: 1001 - GESTÃO ADMINISTRATIVA DAS AÇÕES DE SAÚDE NO MUNICÍPIO		0,00	10.000,00	10.178,20	10.720,04	40.898,24	
Ação: 2.132 - CAPACITAÇÃO DE SERVIDORES		0,00	10.000,00	10.178,20	10.720,04	40.898,24	
321 - 3.3.90.36.00		0,00	5.000,00	5.089,10	5.360,02	20.449,12	
103 - MSC - 1.500.1002 15% de Impostos e Transferência para a Saúde (LC nº 141/2012)		0,00	5.000,00	5.089,10	5.360,02	20.449,12	
322 - 3.3.90.39.00		0,00	5.000,00	5.089,10	5.360,02	20.449,12	
103 - MSC - 1.500.1002 15% de Impostos e Transferência para a Saúde (LC nº 141/2012)		0,00	5.000,00	5.089,10	5.360,02	20.449,12	
Subfunção: 301 - Atenção Básica		0,00	11.193.000,00	11.392.470,47	11.998.948,64	38.744.869,11	
Programa: 1005 - ATENÇÃO PRIMÁRIA A SAÚDE DA POPULAÇÃO		0,00	4.160.450,00	4.160.450,00	4.160.450,00	12.481.350,00	
Ação: 1.81 - EXECUÇÃO DE OBRAS, EXPANSÃO E IMPLEMENTAÇÃO DA REDE PRIMÁRIA DE SAÚDE		0,00	60.000,00	310.000,00	332.321,51	1.017.846,05	
323 - 4.4.90.51.00		0,00	310.000,00	315.524,54	332.321,51	1.017.846,05	
103 - MSC - 1.500.1002 15% de Impostos e Transferência para a Saúde (LC nº 141/2012)		0,00	10.000,00	10.178,21	10.720,05	40.898,26	
141 - MSC - 1.600.0000 Recursos do SUS do Bloco de Manutenção das Ações e Serviços Públicos de Saúde		0,00	30.000,00	30.534,66	32.160,19	122.694,85	
142 - MSC - 1.601.0000 Recursos SUS Bloco de Estruturação da Rede de Serviços Públicos de Saúde		0,00	270.000,00	274.811,67	289.441,27	854.252,94	
Ação: 1.82 - AQUISIÇÃO DE VEÍCULOS, MÓVEIS, MÁQUINAS E EQUIPAMENTOS DIVERSOS PARA		0,00	340.000,00	346.059,14	364.481,60	1.140.540,74	
324 - 4.4.90.52.00		0,00	340.000,00	346.059,14	364.481,60	1.140.540,74	
103 - MSC - 1.500.1002 15% de Impostos e Transferência para a Saúde (LC nº 141/2012)		0,00	10.000,00	10.178,21	10.720,05	40.898,26	
141 - MSC - 1.600.0000 Recursos do SUS do Bloco de Manutenção das Ações e Serviços Públicos de Saúde		0,00	30.000,00	30.534,63	32.160,14	122.694,77	
142 - MSC - 1.601.0000 Recursos SUS Bloco de Estruturação da Rede de Serviços Públicos de Saúde		0,00	300.000,00	305.346,30	321.601,41	976.947,71	
Ação: 2.851 - MANUTENÇÃO, QUALIFICAÇÃO E FORTALECIMENTO DA REDE DE ATENÇÃO PRIMÁRIA		0,00	4.010.450,00	10.730.886,79	11.302.145,53	36.586.482,32	
325 - 3.1.90.04.00		0,00	800.000,00	1.618.335,39	1.704.487,48	5.712.822,87	
103 - MSC - 1.500.1002 15% de Impostos e Transferência para a Saúde (LC nº 141/2012)		0,00	200.000,00	346.059,14	364.481,60	1.250.540,74	
141 - MSC - 1.600.0000 Recursos do SUS do Bloco de Manutenção das Ações e Serviços Públicos de Saúde		0,00	600.000,00	763.365,75	804.003,53	2.917.369,28	
164 - MSC - 1.604.0000 - ACS/ACE - Transf. prov. do Gov. Federal dest. ao venc. dos Agentes Com. de S		0,00	0,00	508.910,50	536.002,35	1.544.912,85	
326 - 3.1.90.11.00		0,00	1.954.150,00	2.849.898,80	3.001.613,16	10.605.661,96	
103 - MSC - 1.500.1002 15% de Impostos e Transferência para a Saúde (LC nº 141/2012)		0,00	250.000,00	1.221.385,20	1.286.405,64	3.957.790,84	
141 - MSC - 1.600.0000 Recursos do SUS do Bloco de Manutenção das Ações e Serviços Públicos de Saúde		0,00	1.704.150,00	916.038,90	964.804,23	4.484.993,13	
164 - MSC - 1.604.0000 - ACS/ACE - Transf. prov. do Gov. Federal dest. ao venc. dos Agentes Com. de S		0,00	0,00	712.474,70	750.403,29	2.162.877,99	
327 - 3.1.90.13.00		0,00	250.000,00	478.375,87	503.842,21	1.702.218,08	
103 - MSC - 1.500.1002 15% de Impostos e Transferência para a Saúde (LC nº 141/2012)		0,00	50.000,00	71.247,47	75.040,33	266.287,80	
141 - MSC - 1.600.0000 Recursos do SUS do Bloco de Manutenção das Ações e Serviços Públicos de Saúde		0,00	200.000,00	407.128,40	428.801,88	1.435.930,28	
164 - MSC - 1.604.0000 - ACS/ACE - Transf. prov. do Gov. Federal dest. ao venc. dos Agentes Com. de S		0,00	0,00	508.910,50	536.002,35	1.544.912,85	
328 - 3.1.90.16.00		0,00	55.000,00	55.980,15	58.960,25	224.940,40	
103 - MSC - 1.500.1002 15% de Impostos e Transferência para a Saúde (LC nº 141/2012)		0,00	5.000,00	5.089,10	5.360,02	20.449,12	
141 - MSC - 1.600.0000 Recursos do SUS do Bloco de Manutenção das Ações e Serviços Públicos de Saúde		0,00	50.000,00	50.891,05	53.600,23	204.491,28	

VISTO
 Chã Grande
 de
 do
 PRESIDENTE

Demonstrativo de Compatibilidade entre PPA e LOA

		PPA 2022 - 2025 - Valores em R\$					Total
		2022	2023	2024	2025		
908 - 3.1.90.92.00	Valor global	2.000,00	3.000,00	3.053,46	3.216,01	11.269,47	
103 - MSC - 1.500.1002 15% de Impostos e Transferência para a Saúde (LC nº 141/2012)		1.000,00	1.000,00	1.017,82	1.072,00	4.089,82	
141 - MSC - 1.600.0000 Recursos do SUS do Bloco de Manutenção das Ações e Serviços Públicos de Saúde		1.000,00	2.000,00	2.035,64	2.144,01	7.179,65	
329 - 3.1.90.94.00		52.300,00	120.000,00	122.138,52	128.640,56	423.079,08	
103 - MSC - 1.500.1002 15% de Impostos e Transferência para a Saúde (LC nº 141/2012)		2.300,00	20.000,00	20.356,42	21.440,09	64.096,51	
141 - MSC - 1.600.0000 Recursos do SUS do Bloco de Manutenção das Ações e Serviços Públicos de Saúde		50.000,00	100.000,00	101.782,10	107.200,47	358.982,57	
330 - 3.1.91.13.00		313.000,00	970.000,00	987.286,37	1.039.844,56	3.310.130,93	
103 - MSC - 1.500.1002 15% de Impostos e Transferência para a Saúde (LC nº 141/2012)		113.000,00	170.000,00	173.029,57	182.240,80	638.270,37	
141 - MSC - 1.600.0000 Recursos do SUS do Bloco de Manutenção das Ações e Serviços Públicos de Saúde		200.000,00	800.000,00	814.256,80	857.603,76	2.671.860,56	
331 - 3.3.90.08.00		12.000,00	88.000,00	89.568,25	94.336,41	283.904,66	
103 - MSC - 1.500.1002 15% de Impostos e Transferência para a Saúde (LC nº 141/2012)		2.000,00	30.000,00	30.534,63	32.160,14	94.694,77	
141 - MSC - 1.600.0000 Recursos do SUS do Bloco de Manutenção das Ações e Serviços Públicos de Saúde		10.000,00	58.000,00	59.033,62	62.176,27	189.209,89	
332 - 3.3.90.14.00		20.000,00	20.000,00	20.356,42	21.440,10	81.796,52	
103 - MSC - 1.500.1002 15% de Impostos e Transferência para a Saúde (LC nº 141/2012)		10.000,00	10.000,00	10.178,21	10.720,05	40.898,26	
141 - MSC - 1.600.0000 Recursos do SUS do Bloco de Manutenção das Ações e Serviços Públicos de Saúde		10.000,00	10.000,00	10.178,21	10.720,05	40.898,26	
333 - 3.3.90.30.00		110.000,00	1.346.000,00	1.369.987,07	1.442.918,33	4.268.905,40	
103 - MSC - 1.500.1002 15% de Impostos e Transferência para a Saúde (LC nº 141/2012)		10.000,00	90.000,00	91.603,89	96.480,42	288.084,31	
141 - MSC - 1.600.0000 Recursos do SUS do Bloco de Manutenção das Ações e Serviços Públicos de Saúde		100.000,00	1.256.000,00	1.278.383,18	1.346.437,91	3.980.821,09	
334 - 3.3.90.32.00		15.000,00	105.000,00	106.871,20	112.560,49	339.431,69	
103 - MSC - 1.500.1002 15% de Impostos e Transferência para a Saúde (LC nº 141/2012)		5.000,00	5.000,00	5.089,10	5.360,02	20.449,12	
141 - MSC - 1.600.0000 Recursos do SUS do Bloco de Manutenção das Ações e Serviços Públicos de Saúde		10.000,00	100.000,00	101.782,10	107.200,47	318.982,57	
335 - 3.3.90.36.00		200.000,00	1.100.000,00	1.119.603,10	1.179.205,17	3.598.808,27	
103 - MSC - 1.500.1002 15% de Impostos e Transferência para a Saúde (LC nº 141/2012)		50.000,00	100.000,00	101.782,10	107.200,47	358.982,57	
141 - MSC - 1.600.0000 Recursos do SUS do Bloco de Manutenção das Ações e Serviços Públicos de Saúde		150.000,00	1.000.000,00	1.017.821,00	1.072.004,70	3.239.825,70	
336 - 3.3.90.39.00		175.000,00	1.690.000,00	1.720.117,49	1.811.687,94	5.396.805,43	
103 - MSC - 1.500.1002 15% de Impostos e Transferência para a Saúde (LC nº 141/2012)		25.000,00	190.000,00	193.385,99	203.680,89	612.066,88	
141 - MSC - 1.600.0000 Recursos do SUS do Bloco de Manutenção das Ações e Serviços Públicos de Saúde		150.000,00	1.500.000,00	1.526.731,50	1.608.007,05	4.784.738,55	
337 - 3.3.90.48.00		50.000,00	165.000,00	167.940,46	176.880,77	559.821,23	
141 - MSC - 1.600.0000 Recursos do SUS do Bloco de Manutenção das Ações e Serviços Públicos de Saúde		50.000,00	165.000,00	167.940,46	176.880,77	559.821,23	
909 - 3.3.90.92.00		2.000,00	21.000,00	21.374,24	22.512,09	66.886,33	
103 - MSC - 1.500.1002 15% de Impostos e Transferência para a Saúde (LC nº 141/2012)		1.000,00	1.000,00	1.017,82	1.072,00	4.089,82	
141 - MSC - 1.600.0000 Recursos do SUS do Bloco de Manutenção das Ações e Serviços Públicos de Saúde		1.000,00	20.000,00	20.356,42	21.440,09	62.796,51	
Subfunção: 302 - Assistência Hospitalar e Ambulatorial		0,00	15.114.140,00	15.383.489,06	16.202.429,08	52.792.858,14	
Programa: 1014 - ATENÇÃO ESPECIALIZADA À SAÚDE DA POPULAÇÃO		0,00	15.114.140,00	15.383.489,06	16.202.429,08	52.792.858,14	
Ação: 1.83 - CONSTRUÇÃO E AMPLIAÇÃO DA REDE DE SAÚDE ESPECIALIZADA		0,00	50.000,00	305.346,30	321.601,42	976.947,72	
338 - 4.4.90.51.00		40.000,00	290.000,00	295.168,09	310.881,37	936.049,46	
103 - MSC - 1.500.1002 15% de Impostos e Transferência para a Saúde (LC nº 141/2012)		10.000,00	10.000,00	10.178,21	10.720,05	40.898,26	
141 - MSC - 1.600.0000 Recursos do SUS do Bloco de Manutenção das Ações e Serviços Públicos de Saúde		10.000,00	10.000,00	10.178,21	10.720,05	40.898,26	
142 - MSC - 1.601.0000 Recursos SUS Bloco de Estruturação da Rede de Serviços Públicos de Saúde		0,00	270.000,00	274.811,67	289.441,27	854.252,94	



Demonstrativo de Compatibilidade entre PPA e LOA

Ação:	PPA 2022 - 2025 - Valores em R\$					Total
	Valor global	2022	2023	2024	2025	
339 - 4.4.90.61.00	0,00	10.000,00	10.000,00	10.178,21	10.720,05	40.898,26
103 - MSC - 1.500.1002 15% de Impostos e Transferência para a Saúde (LC nº 141/2012)	0,00	10.000,00	10.000,00	10.178,21	10.720,05	40.898,26
340 - 4.4.90.52.00	0,00	100.000,00	510.000,00	519.088,71	546.722,39	1.675.811,10
103 - MSC - 1.500.1002 15% de Impostos e Transferência para a Saúde (LC nº 141/2012)	0,00	100.000,00	510.000,00	519.088,71	546.722,39	1.675.811,10
135 - MSC - 1.621.0000 Recursos do SUS Governo Estadual	0,00	10.000,00	110.000,00	111.960,31	117.920,52	349.880,83
141 - MSC - 1.600.0000 Recursos do SUS do Bloco de Manutenção das Ações e Serviços Públicos de Saúde	0,00	30.000,00	50.000,00	50.891,05	53.600,23	184.491,28
142 - MSC - 1.601.0000 Recursos SUS Bloco de Estruturação da Rede de Serviços Públicos de Saúde	0,00	50.000,00	300.000,00	305.346,30	321.601,41	976.947,71
341 - 3.1.90.04.00	0,00	5.942.800,00	14.304.140,00	14.559.054,05	15.334.105,27	50.140.099,32
103 - MSC - 1.500.1002 15% de Impostos e Transferência para a Saúde (LC nº 141/2012)	0,00	5.942.800,00	14.304.140,00	14.559.054,05	15.334.105,27	50.140.099,32
141 - MSC - 1.600.0000 Recursos do SUS do Bloco de Manutenção das Ações e Serviços Públicos de Saúde	0,00	100.000,00	200.000,00	203.564,20	214.400,94	717.965,14
342 - 3.1.90.11.00	0,00	2.100.000,00	3.500.000,00	3.562.373,50	3.752.016,45	12.914.389,95
103 - MSC - 1.500.1002 15% de Impostos e Transferência para a Saúde (LC nº 141/2012)	0,00	2.100.000,00	3.500.000,00	3.562.373,50	3.752.016,45	12.914.389,95
141 - MSC - 1.600.0000 Recursos do SUS do Bloco de Manutenção das Ações e Serviços Públicos de Saúde	0,00	1.400.000,00	2.000.000,00	2.035.642,00	2.144.009,40	7.579.651,40
343 - 3.1.90.13.00	0,00	279.000,00	809.000,00	823.417,19	867.251,81	2.778.669,00
103 - MSC - 1.500.1002 15% de Impostos e Transferência para a Saúde (LC nº 141/2012)	0,00	279.000,00	809.000,00	823.417,19	867.251,81	2.778.669,00
141 - MSC - 1.600.0000 Recursos do SUS do Bloco de Manutenção das Ações e Serviços Públicos de Saúde	0,00	159.000,00	159.000,00	161.833,54	170.448,75	650.282,29
344 - 3.1.90.16.00	0,00	13.000,00	13.640,00	13.883,08	14.622,15	55.145,23
103 - MSC - 1.500.1002 15% de Impostos e Transferência para a Saúde (LC nº 141/2012)	0,00	13.000,00	13.640,00	13.883,08	14.622,15	55.145,23
141 - MSC - 1.600.0000 Recursos do SUS do Bloco de Manutenção das Ações e Serviços Públicos de Saúde	0,00	120.000,00	650.000,00	661.583,65	696.803,06	2.128.386,71
910 - 3.1.90.92.00	0,00	2.000,00	2.000,00	2.035,64	2.144,00	8.179,64
103 - MSC - 1.500.1002 15% de Impostos e Transferência para a Saúde (LC nº 141/2012)	0,00	2.000,00	2.000,00	2.035,64	2.144,00	8.179,64
141 - MSC - 1.600.0000 Recursos do SUS do Bloco de Manutenção das Ações e Serviços Públicos de Saúde	0,00	1.000,00	1.000,00	1.017,82	1.072,00	4.089,82
345 - 3.1.90.94.00	0,00	154.000,00	154.000,00	156.744,43	165.088,71	629.833,14
103 - MSC - 1.500.1002 15% de Impostos e Transferência para a Saúde (LC nº 141/2012)	0,00	154.000,00	154.000,00	156.744,43	165.088,71	629.833,14
141 - MSC - 1.600.0000 Recursos do SUS do Bloco de Manutenção das Ações e Serviços Públicos de Saúde	0,00	104.000,00	104.000,00	105.853,38	111.488,48	425.341,86
346 - 3.1.91.13.00	0,00	460.000,00	1.060.000,00	1.078.890,26	1.136.324,98	3.735.215,24
103 - MSC - 1.500.1002 15% de Impostos e Transferência para a Saúde (LC nº 141/2012)	0,00	460.000,00	1.060.000,00	1.078.890,26	1.136.324,98	3.735.215,24
141 - MSC - 1.600.0000 Recursos do SUS do Bloco de Manutenção das Ações e Serviços Públicos de Saúde	0,00	225.000,00	360.000,00	366.415,56	385.321,69	1.337.337,25
347 - 3.3.90.08.00	0,00	23.800,00	57.500,00	58.524,71	61.640,27	201.464,98
103 - MSC - 1.500.1002 15% de Impostos e Transferência para a Saúde (LC nº 141/2012)	0,00	23.800,00	57.500,00	58.524,71	61.640,27	201.464,98
141 - MSC - 1.600.0000 Recursos do SUS do Bloco de Manutenção das Ações e Serviços Públicos de Saúde	0,00	6.300,00	40.000,00	40.712,84	42.680,19	129.893,03
348 - 3.3.90.14.00	0,00	10.000,00	10.000,00	10.178,20	10.720,04	40.898,24
103 - MSC - 1.500.1002 15% de Impostos e Transferência para a Saúde (LC nº 141/2012)	0,00	10.000,00	10.000,00	10.178,20	10.720,04	40.898,24
141 - MSC - 1.600.0000 Recursos do SUS do Bloco de Manutenção das Ações e Serviços Públicos de Saúde	0,00	5.000,00	5.000,00	5.089,10	5.360,02	20.449,12
349 - 3.3.90.30.00	0,00	1.000.000,00	1.650.000,00	1.679.404,65	1.768.807,76	6.098.212,41
103 - MSC - 1.500.1002 15% de Impostos e Transferência para a Saúde (LC nº 141/2012)	0,00	1.000.000,00	1.650.000,00	1.679.404,65	1.768.807,76	6.098.212,41
141 - MSC - 1.600.0000 Recursos do SUS do Bloco de Manutenção das Ações e Serviços Públicos de Saúde	0,00	300.000,00	400.000,00	407.128,40	428.801,88	1.535.930,28
	0,00	700.000,00	1.250.000,00	1.272.276,25	1.340.005,88	4.562.282,13

VISTO
 Chã Grande de _____


 PRESIDENTE

Demonstrativo de Compatibilidade entre PPA e LOA

		PPA 2022 - 2025 - Valores em R\$					Total
		2022	2023	2024	2025	Total	
350 - 3.3.90.32.00	Valor global	0,00	80.000,00	81.425,68	85.760,37	347.186,05	
103 - MSC - 1.500.1002 15% de Impostos e Transferência para a Saúde (LC nº 141/2012)		0,00	30.000,00	30.534,63	32.160,14	142.694,77	
141 - MSC - 1.600.0000 Recursos do SUS do Bloco de Manutenção das Ações e Serviços Públicos de Saúde		0,00	50.000,00	50.891,05	53.600,23	204.491,28	
351 - 3.3.90.33.00	Valor global	0,00	10.000,00	10.178,20	10.720,04	40.898,24	
103 - MSC - 1.500.1002 15% de Impostos e Transferência para a Saúde (LC nº 141/2012)		0,00	5.000,00	5.089,10	5.360,02	20.449,12	
141 - MSC - 1.600.0000 Recursos do SUS do Bloco de Manutenção das Ações e Serviços Públicos de Saúde		0,00	5.000,00	5.089,10	5.360,02	20.449,12	
352 - 3.3.90.36.00	Valor global	0,00	700.000,00	1.730.295,70	1.822.407,99	5.952.703,69	
103 - MSC - 1.500.1002 15% de Impostos e Transferência para a Saúde (LC nº 141/2012)		0,00	250.000,00	203.564,20	214.400,94	867.965,14	
141 - MSC - 1.600.0000 Recursos do SUS do Bloco de Manutenção das Ações e Serviços Públicos de Saúde		0,00	450.000,00	1.526.731,50	1.608.007,05	5.084.738,55	
353 - 3.3.90.39.00	Valor global	0,00	500.000,00	2.881.451,25	3.034.845,31	9.247.296,56	
103 - MSC - 1.500.1002 15% de Impostos e Transferência para a Saúde (LC nº 141/2012)		0,00	150.000,00	305.346,30	321.601,41	1.076.947,71	
141 - MSC - 1.600.0000 Recursos do SUS do Bloco de Manutenção das Ações e Serviços Públicos de Saúde		0,00	350.000,00	2.576.104,95	2.713.243,90	8.170.348,85	
354 - 3.3.90.48.00	Valor global	0,00	89.000,00	127.227,62	134.000,58	475.228,20	
103 - MSC - 1.500.1002 15% de Impostos e Transferência para a Saúde (LC nº 141/2012)		0,00	79.000,00	101.782,10	107.200,47	387.982,57	
141 - MSC - 1.600.0000 Recursos do SUS do Bloco de Manutenção das Ações e Serviços Públicos de Saúde		0,00	10.000,00	25.445,52	26.800,11	87.245,63	
911 - 3.3.90.92.00	Valor global	0,00	2.000,00	2.035,64	2.144,00	8.179,64	
103 - MSC - 1.500.1002 15% de Impostos e Transferência para a Saúde (LC nº 141/2012)		0,00	1.000,00	1.017,82	1.072,00	4.089,82	
141 - MSC - 1.600.0000 Recursos do SUS do Bloco de Manutenção das Ações e Serviços Públicos de Saúde		0,00	1.000,00	1.017,82	1.072,00	4.089,82	
355 - 4.4.90.52.00	Valor global	0,00	360.000,00	2.191.012,35	2.307.650,90	7.011.313,25	
103 - MSC - 1.500.1002 15% de Impostos e Transferência para a Saúde (LC nº 141/2012)		0,00	360.000,00	2.191.012,35	2.307.650,90	7.011.313,25	
141 - MSC - 1.600.0000 Recursos do SUS do Bloco de Manutenção das Ações e Serviços Públicos de Saúde		0,00	20.000,00	61.069,26	64.320,28	205.389,54	
355 - 4.4.90.52.00	Valor global	0,00	20.000,00	61.069,26	64.320,28	205.389,54	
103 - MSC - 1.500.1002 15% de Impostos e Transferência para a Saúde (LC nº 141/2012)		0,00	10.000,00	10.178,21	10.720,05	40.898,26	
141 - MSC - 1.600.0000 Recursos do SUS do Bloco de Manutenção das Ações e Serviços Públicos de Saúde		0,00	10.000,00	50.891,05	53.600,23	164.491,28	
356 - 3.1.90.04.00	Valor global	0,00	340.000,00	2.129.943,09	2.243.330,62	6.805.923,71	
103 - MSC - 1.500.1002 15% de Impostos e Transferência para a Saúde (LC nº 141/2012)		0,00	25.000,00	25.445,52	26.800,11	102.245,63	
141 - MSC - 1.600.0000 Recursos do SUS do Bloco de Manutenção das Ações e Serviços Públicos de Saúde		0,00	5.000,00	5.089,10	5.360,02	20.449,12	
357 - 3.1.90.11.00	Valor global	0,00	60.000,00	213.742,41	225.120,99	708.863,40	
103 - MSC - 1.500.1002 15% de Impostos e Transferência para a Saúde (LC nº 141/2012)		0,00	10.000,00	10.178,21	10.720,05	40.898,26	
141 - MSC - 1.600.0000 Recursos do SUS do Bloco de Manutenção das Ações e Serviços Públicos de Saúde		0,00	50.000,00	203.564,20	214.400,94	667.965,14	
358 - 3.1.90.13.00	Valor global	0,00	10.000,00	45.801,94	48.240,21	149.042,15	
103 - MSC - 1.500.1002 15% de Impostos e Transferência para a Saúde (LC nº 141/2012)		0,00	5.000,00	5.089,10	5.360,02	20.449,12	
141 - MSC - 1.600.0000 Recursos do SUS do Bloco de Manutenção das Ações e Serviços Públicos de Saúde		0,00	5.000,00	40.712,84	42.880,19	128.593,03	
359 - 3.1.90.94.00	Valor global	0,00	20.000,00	20.356,42	21.440,09	81.796,51	
103 - MSC - 1.500.1002 15% de Impostos e Transferência para a Saúde (LC nº 141/2012)		0,00	10.000,00	10.178,21	10.720,05	40.898,26	
141 - MSC - 1.600.0000 Recursos do SUS do Bloco de Manutenção das Ações e Serviços Públicos de Saúde		0,00	10.000,00	10.178,21	10.720,05	40.898,26	
360 - 3.1.91.13.00	Valor global	0,00	2.000,00	31.552,45	33.232,14	97.784,59	
103 - MSC - 1.500.1002 15% de Impostos e Transferência para a Saúde (LC nº 141/2012)		0,00	1.000,00	1.017,82	1.072,00	4.089,82	

Subfunção: 303 - Suporte Profilático e Terapêutico
 Programa: 1017 - ASSISTÊNCIA FARMACÊUTICA
 Ação: 1.261 - AQUISIÇÃO DE MÓVEIS, EQUIPAMENTOS E AÇÕES DE MODERNIZAÇÃO PARA

Ação: 2.149 - MANUTENÇÃO E DESENVOLVIMENTO DA POLÍTICA DE ASSISTÊNCIA FARMACÊUTICA



Demonstrativo de Compatibilidade entre PPA e LOA

	2022	2023	2024	2025	Total
Valor global					
141 - MSC - 1.600.0000 Recursos do SUS do Bloco de Manutenção das Ações e Serviços Públicos de Saúde	0,00	30.000,00	30.534,63	32.160,14	93.694,77
361 - 3.3.90.08.00	0,00	10.000,00	10.178,20	10.720,04	40.898,24
103 - MSC - 1.500.1002 15% de Impostos e Transferência para a Saúde (LC nº 141/2012)	0,00	5.000,00	5.089,10	5.360,02	20.449,12
141 - MSC - 1.600.0000 Recursos do SUS do Bloco de Manutenção das Ações e Serviços Públicos de Saúde	0,00	5.000,00	5.089,10	5.360,02	20.449,12
362 - 3.3.90.30.00	0,00	43.000,00	916.038,90	964.804,23	2.823.843,13
103 - MSC - 1.500.1002 15% de Impostos e Transferência para a Saúde (LC nº 141/2012)	0,00	5.000,00	203.564,20	214.400,94	622.965,14
141 - MSC - 1.600.0000 Recursos do SUS do Bloco de Manutenção das Ações e Serviços Públicos de Saúde	0,00	38.000,00	712.474,70	750.403,29	2.200.877,99
363 - 3.3.90.32.00	0,00	155.000,00	396.950,19	418.081,83	1.360.032,02
103 - MSC - 1.500.1002 15% de Impostos e Transferência para a Saúde (LC nº 141/2012)	0,00	15.000,00	91.603,89	96.480,42	293.084,31
141 - MSC - 1.600.0000 Recursos do SUS do Bloco de Manutenção das Ações e Serviços Públicos de Saúde	0,00	140.000,00	305.346,30	321.601,41	1.066.947,71
364 - 3.3.90.36.00	0,00	5.000,00	154.708,79	162.944,72	474.653,51
103 - MSC - 1.500.1002 15% de Impostos e Transferência para a Saúde (LC nº 141/2012)	0,00	2.000,00	2.035,64	2.144,01	8.179,65
141 - MSC - 1.600.0000 Recursos do SUS do Bloco de Manutenção das Ações e Serviços Públicos de Saúde	0,00	3.000,00	152.673,15	160.800,71	466.473,86
365 - 3.3.90.39.00	0,00	10.000,00	315.168,27	331.946,25	966.764,52
103 - MSC - 1.500.1002 15% de Impostos e Transferência para a Saúde (LC nº 141/2012)	0,00	5.000,00	5.089,10	5.360,02	20.449,12
141 - MSC - 1.600.0000 Recursos do SUS do Bloco de Manutenção das Ações e Serviços Públicos de Saúde	0,00	5.000,00	310.079,17	326.586,23	946.315,40
Subfunção: 304 - Vigilância Sanitária	0,00	133.500,00	411.199,68	433.089,91	1.381.789,59
Programa: 1018 - VIGILÂNCIA EM SAÚDE	0,00	133.500,00	411.199,68	433.089,91	1.381.789,59
Ação: 1.97 - ESTRUTURAÇÃO, CONSTRUÇÃO, REFORMA E AMPLIAÇÃO DA REDE DE VIGILÂNCIA EM SAÚDE	0,00	20.000,00	20.356,42	21.440,10	81.796,52
366 - 4.4.90.51.00	0,00	20.000,00	20.356,42	21.440,10	81.796,52
103 - MSC - 1.500.1002 15% de Impostos e Transferência para a Saúde (LC nº 141/2012)	0,00	10.000,00	10.178,21	10.720,05	40.898,26
141 - MSC - 1.600.0000 Recursos do SUS do Bloco de Manutenção das Ações e Serviços Públicos de Saúde	0,00	10.000,00	10.178,21	10.720,05	40.898,26
Ação: 1.266 - AQUISIÇÃO DE MÓVEIS e EQUIPAMENTOS PARA ADEQUAÇÃO DA REDE DE VIGILÂNCIA EM SAÚDE	0,00	11.000,00	11.196,03	11.792,05	44.988,08
367 - 4.4.90.52.00	0,00	11.000,00	11.196,03	11.792,05	44.988,08
103 - MSC - 1.500.1002 15% de Impostos e Transferência para a Saúde (LC nº 141/2012)	0,00	10.000,00	10.178,21	10.720,05	40.898,26
141 - MSC - 1.600.0000 Recursos do SUS do Bloco de Manutenção das Ações e Serviços Públicos de Saúde	0,00	1.000,00	1.017,82	1.072,00	4.089,82
Ação: 2.151 - FORTALECIMENTO e MANUTENÇÃO DAS AÇÕES DE PROMOÇÃO e PREVENÇÃO EM SAÚDE	0,00	102.500,00	379.647,23	399.857,76	1.255.004,99
368 - 3.3.90.30.00	0,00	17.000,00	17.302,96	18.224,09	69.527,05
103 - MSC - 1.500.1002 15% de Impostos e Transferência para a Saúde (LC nº 141/2012)	0,00	2.000,00	2.035,64	2.144,01	8.179,65
141 - MSC - 1.600.0000 Recursos do SUS do Bloco de Manutenção das Ações e Serviços Públicos de Saúde	0,00	15.000,00	15.267,32	16.080,08	61.347,40
369 - 3.3.90.36.00	0,00	19.500,00	157.762,25	166.160,73	498.422,98
103 - MSC - 1.500.1002 15% de Impostos e Transferência para a Saúde (LC nº 141/2012)	0,00	5.000,00	5.089,10	5.360,02	20.449,12
141 - MSC - 1.600.0000 Recursos do SUS do Bloco de Manutenção das Ações e Serviços Públicos de Saúde	0,00	14.500,00	152.673,15	160.800,71	477.973,86
370 - 3.3.90.39.00	0,00	66.000,00	204.582,02	215.472,94	687.054,96
103 - MSC - 1.500.1002 15% de Impostos e Transferência para a Saúde (LC nº 141/2012)	0,00	1.000,00	1.017,82	1.072,00	4.089,82
141 - MSC - 1.600.0000 Recursos do SUS do Bloco de Manutenção das Ações e Serviços Públicos de Saúde	0,00	65.000,00	203.564,20	214.400,94	682.965,14
Subfunção: 305 - Vigilância Epidemiológica	0,00	650.850,00	2.614.629,46	2.753.819,25	8.588.148,71
Programa: 1018 - VIGILÂNCIA EM SAÚDE	0,00	650.850,00	2.614.629,46	2.753.819,25	8.588.148,71



Demonstrativo de Compatibilidade entre PPA e LOA

		PPA 2022 - 2025 - Valores em R\$					Total
		2022	2023	2024	2025		
Ação:	1.98 - ESTRUTURAÇÃO, CONSTRUÇÃO, REFORMA E AMPLIAÇÃO DA REDE DE VIGILÂNCIA EM SAÚDE	0,00	11.000,00	11.196,03	11.792,05	11.792,05	44.988,08
	371 - 4.4.90.51.00	0,00	11.000,00	11.196,03	11.792,05	11.792,05	44.988,08
	103 - MSC - 1.500.1002 15% de Impostos e Transferência para a Saúde (LC nº 141/2012)	0,00	10.000,00	10.178,21	10.720,05	10.720,05	40.898,26
	141 - MSC - 1.600.0000 Recursos do SUS do Bloco de Manutenção das Ações e Serviços Públicos de Saúde	0,00	1.000,00	1.017,82	1.072,00	1.072,00	4.089,82
Ação:	1.267 - AQUISIÇÃO DE MÓVEIS E EQUIPAMENTOS PARA ADEQUAÇÃO DA REDE DE SAÚDE	0,00	15.000,00	15.267,31	16.080,07	16.080,07	61.347,38
	372 - 4.4.90.52.00	0,00	15.000,00	15.267,31	16.080,07	16.080,07	61.347,38
	103 - MSC - 1.500.1002 15% de Impostos e Transferência para a Saúde (LC nº 141/2012)	0,00	10.000,00	10.178,21	10.720,05	10.720,05	40.898,26
	141 - MSC - 1.600.0000 Recursos do SUS do Bloco de Manutenção das Ações e Serviços Públicos de Saúde	0,00	5.000,00	5.089,10	5.360,02	5.360,02	20.449,12
Ação:	2.152 - FORTALECIMENTO E MANUTENÇÃO DAS AÇÕES DE PROMOÇÃO E PREVENÇÃO E	0,00	2.542.850,00	2.588.166,12	2.725.947,13	2.725.947,13	8.481.813,25
	373 - 3.1.90.04.00	0,00	2.000,00	306.364,12	322.673,41	322.673,41	932.037,53
	103 - MSC - 1.500.1002 15% de Impostos e Transferência para a Saúde (LC nº 141/2012)	0,00	1.000,00	1.017,82	1.072,00	1.072,00	4.089,82
	141 - MSC - 1.600.0000 Recursos do SUS do Bloco de Manutenção das Ações e Serviços Públicos de Saúde	0,00	1.000,00	305.346,30	321.601,41	321.601,41	927.947,71
	374 - 3.1.90.11.00	0,00	380.000,00	1.119.603,10	1.179.205,17	1.179.205,17	3.778.808,27
	103 - MSC - 1.500.1002 15% de Impostos e Transferência para a Saúde (LC nº 141/2012)	0,00	80.000,00	203.564,20	214.400,94	214.400,94	697.965,14
	141 - MSC - 1.600.0000 Recursos do SUS do Bloco de Manutenção das Ações e Serviços Públicos de Saúde	0,00	300.000,00	407.128,40	428.801,88	428.801,88	1.535.930,28
	164 - MSC - 1.604.0000 - ACS/ACE - Transf. prov. do Gov. Federal dest. ao venc. dos Agentes Com. de S	0,00	0,00	508.910,50	536.002,35	536.002,35	1.544.912,85
	375 - 3.1.90.13.00	0,00	2.000,00	662.601,47	697.875,06	697.875,06	2.013.476,53
	103 - MSC - 1.500.1002 15% de Impostos e Transferência para a Saúde (LC nº 141/2012)	0,00	1.000,00	1.017,82	1.072,00	1.072,00	4.089,82
	141 - MSC - 1.600.0000 Recursos do SUS do Bloco de Manutenção das Ações e Serviços Públicos de Saúde	0,00	1.000,00	152.673,15	160.800,71	160.800,71	464.472,86
	164 - MSC - 1.604.0000 - ACS/ACE - Transf. prov. do Gov. Federal dest. ao venc. dos Agentes Com. de S	0,00	0,00	508.910,50	536.002,35	536.002,35	1.544.912,85
	376 - 3.1.90.94.00	0,00	16.000,00	16.285,14	17.152,08	17.152,08	65.437,22
	103 - MSC - 1.500.1002 15% de Impostos e Transferência para a Saúde (LC nº 141/2012)	0,00	8.000,00	8.142,57	8.576,04	8.576,04	32.718,61
	141 - MSC - 1.600.0000 Recursos do SUS do Bloco de Manutenção das Ações e Serviços Públicos de Saúde	0,00	8.000,00	8.142,57	8.576,04	8.576,04	32.718,61
	377 - 3.1.91.13.00	0,00	110.000,00	142.494,94	150.080,66	150.080,66	542.575,60
	103 - MSC - 1.500.1002 15% de Impostos e Transferência para a Saúde (LC nº 141/2012)	0,00	30.000,00	40.712,84	42.880,19	42.880,19	153.593,03
	141 - MSC - 1.600.0000 Recursos do SUS do Bloco de Manutenção das Ações e Serviços Públicos de Saúde	0,00	80.000,00	101.782,10	107.200,47	107.200,47	388.982,57
	378 - 3.3.90.08.00	0,00	3.000,00	3.053,46	3.216,01	3.216,01	12.269,47
	103 - MSC - 1.500.1002 15% de Impostos e Transferência para a Saúde (LC nº 141/2012)	0,00	2.000,00	2.035,64	2.144,01	2.144,01	8.179,65
	141 - MSC - 1.600.0000 Recursos do SUS do Bloco de Manutenção das Ações e Serviços Públicos de Saúde	0,00	1.000,00	1.017,82	1.072,00	1.072,00	4.089,82
	379 - 3.3.90.14.00	0,00	5.850,00	5.954,25	6.271,22	6.271,22	23.925,47
	103 - MSC - 1.500.1002 15% de Impostos e Transferência para a Saúde (LC nº 141/2012)	0,00	3.000,00	3.053,46	3.216,01	3.216,01	12.269,47
	141 - MSC - 1.600.0000 Recursos do SUS do Bloco de Manutenção das Ações e Serviços Públicos de Saúde	0,00	2.850,00	2.900,79	3.055,21	3.055,21	11.656,00
	380 - 3.3.90.30.00	0,00	14.000,00	54.962,33	57.888,25	57.888,25	180.850,58
	103 - MSC - 1.500.1002 15% de Impostos e Transferência para a Saúde (LC nº 141/2012)	0,00	9.000,00	49.873,23	52.528,23	52.528,23	160.401,46
	141 - MSC - 1.600.0000 Recursos do SUS do Bloco de Manutenção das Ações e Serviços Públicos de Saúde	0,00	5.000,00	5.089,10	5.360,02	5.360,02	20.449,12
	381 - 3.3.90.32.00	0,00	2.000,00	2.035,64	2.144,00	2.144,00	8.179,64
	103 - MSC - 1.500.1002 15% de Impostos e Transferência para a Saúde (LC nº 141/2012)	0,00	1.000,00	1.017,82	1.072,00	1.072,00	4.089,82
	141 - MSC - 1.600.0000 Recursos do SUS do Bloco de Manutenção das Ações e Serviços Públicos de Saúde	0,00	1.000,00	1.017,82	1.072,00	1.072,00	4.089,82
	382 - 3.3.90.36.00	0,00	15.000,00	101.782,10	107.200,47	107.200,47	323.982,57

VISTO
 Chã Grande
 de
 PRESIDENTE

Demonstrativo de Compatibilidade entre PPA e LOA

		PPA 2022 - 2025 - Valores em R\$					Total
		2022	2023	2024	2025		
Valor global							
103 - MSC - 1.500.1002 15% de Impostos e Transferência para a Saúde (LC nº 141/2012)		5.000,00	90.000,00	91.603,89	96.480,42	283.084,31	
141 - MSC - 1.600.0000 Recursos do SUS do Bloco de Manutenção das Ações e Serviços Públicos de Saúde		10.000,00	10.000,00	10.178,21	10.720,05	40.898,26	
383 - 3.3.90.39.00		75.000,00	170.000,00	173.029,57	182.240,80	600.270,37	
103 - MSC - 1.500.1002 15% de Impostos e Transferência para a Saúde (LC nº 141/2012)		55.000,00	150.000,00	152.673,15	160.800,71	518.473,86	
141 - MSC - 1.600.0000 Recursos do SUS do Bloco de Manutenção das Ações e Serviços Públicos de Saúde		20.000,00	20.000,00	20.356,42	21.440,09	81.796,51	
Subfunção: 306 - Alimentação e Nutrição		0,00	5.000,00	5.089,10	5.360,02	20.449,12	
Programa: 1011 - SEGURANÇA ALIMENTAR E NUTRICIONAL NA SAÚDE		0,00	5.000,00	5.089,10	5.360,02	20.449,12	
Ação: 2.156 - MANUTENÇÃO E PROMOÇÃO DAS AÇÕES EM SEGURANÇA ALIMENTAR E		0,00	5.000,00	5.089,10	5.360,02	20.449,12	
384 - 3.3.90.32.00		5.000,00	5.000,00	5.089,10	5.360,02	20.449,12	
103 - MSC - 1.500.1002 15% de Impostos e Transferência para a Saúde (LC nº 141/2012)		5.000,00	5.000,00	5.089,10	5.360,02	20.449,12	
3 - Fundo Municipal de Assistência Social de Chã Grande		0,00	4.920.000,00	6.425.100,00	6.887.737,17	24.772.438,70	
Unidade Orçamentária: 7001 - SECRETARIA DE ASSISTÊNCIA SOCIAL		0,00	9.000,00	9.160,38	9.648,01	36.808,39	
Função: 8 - Assistência Social		0,00	9.000,00	9.160,38	9.648,01	36.808,39	
Subfunção: 122 - Administração Geral		0,00	9.000,00	9.160,38	9.648,01	36.808,39	
Programa: 801 - GESTÃO DA POLÍTICA DE ASSISTÊNCIA SOCIAL		0,00	9.000,00	9.160,38	9.648,01	36.808,39	
Ação: 2.850 - APOIO AOS CONSELHOS MUNICIPAIS DE ASSISTÊNCIA SOCIAL		0,00	4.000,00	4.071,28	4.288,00	16.359,28	
148 - 3.3.90.14.00		1.000,00	1.000,00	1.017,82	1.072,00	4.089,82	
101 - MSC - 1.501.0000 Recursos Próprios		1.000,00	1.000,00	1.017,82	1.072,00	4.089,82	
195 - 3.3.90.30.00		1.000,00	1.000,00	1.017,82	1.072,00	4.089,82	
101 - MSC - 1.501.0000 Recursos Próprios		1.000,00	1.000,00	1.017,82	1.072,00	4.089,82	
196 - 3.3.90.36.00		1.000,00	1.000,00	1.017,82	1.072,00	4.089,82	
101 - MSC - 1.501.0000 Recursos Próprios		1.000,00	1.000,00	1.017,82	1.072,00	4.089,82	
68 - 3.3.90.39.00		1.000,00	1.000,00	1.017,82	1.072,00	4.089,82	
101 - MSC - 1.501.0000 Recursos Próprios		1.000,00	1.000,00	1.017,82	1.072,00	4.089,82	
Ação: 2.857 - MANUTENÇÃO DA SECRETARIA DE ASSISTÊNCIA SOCIAL		0,00	5.000,00	5.089,10	5.360,01	20.449,11	
69 - 3.3.90.14.00		1.000,00	1.000,00	1.017,82	1.072,00	4.089,82	
101 - MSC - 1.501.0000 Recursos Próprios		1.000,00	1.000,00	1.017,82	1.072,00	4.089,82	
70 - 3.3.90.30.00		2.000,00	2.000,00	2.035,64	2.144,01	8.179,65	
101 - MSC - 1.501.0000 Recursos Próprios		2.000,00	2.000,00	2.035,64	2.144,01	8.179,65	
71 - 3.3.90.36.00		1.000,00	1.000,00	1.017,82	1.072,00	4.089,82	
101 - MSC - 1.501.0000 Recursos Próprios		1.000,00	1.000,00	1.017,82	1.072,00	4.089,82	
72 - 3.3.90.39.00		1.000,00	1.000,00	1.017,82	1.072,00	4.089,82	
101 - MSC - 1.501.0000 Recursos Próprios		1.000,00	1.000,00	1.017,82	1.072,00	4.089,82	
Unidade Orçamentária: 7002 - FUNDO MUNICIPAL DE ASSISTÊNCIA SOCIAL		0,00	4.396.000,00	5.739.200,00	6.152.449,24	22.129.127,37	
Função: 8 - Assistência Social		0,00	4.396.000,00	5.739.200,00	6.152.449,24	22.129.127,37	
Subfunção: 122 - Administração Geral		0,00	880.000,00	998.000,00	1.015.785,35	3.963.646,05	
Programa: 812 - GESTÃO DO FUNDO MUNICIPAL DE ASSISTÊNCIA SOCIAL		0,00	880.000,00	998.000,00	1.015.785,35	3.963.646,05	
Ação: 1.275 - ESTRUTURAÇÃO DO FUNDO MUNICIPAL DE ASSISTÊNCIA SOCIAL - INVESTIMENTOS.		0,00	42.000,00	48.000,00	51.456,23	190.311,64	



Demonstrativo de Compatibilidade entre PPA e LOA

PPA 2022 - 2025 - Valores em R\$

	Valor global	2022	2023	2024	2025	Total
74 - 4.4.90.51.00	0,00	20.000,00	20.000,00	20.356,42	21.440,09	81.796,51
101 - MSC - 1.501.0000 Recursos Próprios	0,00	20.000,00	20.000,00	20.356,42	21.440,09	81.796,51
76 - 4.4.90.52.00	0,00	22.000,00	28.000,00	28.498,99	30.016,14	108.515,13
101 - MSC - 1.501.0000 Recursos Próprios	0,00	17.000,00	18.000,00	18.320,78	19.296,09	72.616,87
126 - MSC - 1.661.0000 - FEAS - Transferências dos Fundos Estaduais de Assistência Social	0,00	5.000,00	10.000,00	10.178,21	10.720,05	35.898,26
Ação: 2.157 - GESTÃO ADMINISTRATIVA DO FUNDO MUNICIPAL DE ASSISTÊNCIA SOCIAL -	0,00	838.000,00	950.000,00	966.929,94	1.018.404,47	3.773.334,41
79 - 3.1.90.04.00	0,00	2.000,00	2.000,00	2.035,64	2.144,01	8.179,65
101 - MSC - 1.501.0000 Recursos Próprios	0,00	2.000,00	2.000,00	2.035,64	2.144,01	8.179,65
80 - 3.1.90.11.00	0,00	300.000,00	300.000,00	305.346,30	321.601,41	1.226.947,71
101 - MSC - 1.501.0000 Recursos Próprios	0,00	300.000,00	300.000,00	305.346,30	321.601,41	1.226.947,71
82 - 3.1.90.13.00	0,00	60.000,00	60.000,00	61.069,26	64.320,28	245.389,54
101 - MSC - 1.501.0000 Recursos Próprios	0,00	60.000,00	60.000,00	61.069,26	64.320,28	245.389,54
84 - 3.1.90.94.00	0,00	28.000,00	28.000,00	28.498,99	30.016,13	114.515,12
101 - MSC - 1.501.0000 Recursos Próprios	0,00	28.000,00	28.000,00	28.498,99	30.016,13	114.515,12
86 - 3.1.91.13.00	0,00	100.000,00	100.000,00	101.782,10	107.200,47	408.982,57
101 - MSC - 1.501.0000 Recursos Próprios	0,00	100.000,00	100.000,00	101.782,10	107.200,47	408.982,57
91 - 3.3.90.08.00	0,00	2.000,00	2.000,00	2.035,64	2.144,01	8.179,65
101 - MSC - 1.501.0000 Recursos Próprios	0,00	2.000,00	2.000,00	2.035,64	2.144,01	8.179,65
94 - 3.3.90.14.00	0,00	15.000,00	15.000,00	15.267,32	16.080,08	61.347,40
101 - MSC - 1.501.0000 Recursos Próprios	0,00	15.000,00	15.000,00	15.267,32	16.080,08	61.347,40
96 - 3.3.90.30.00	0,00	100.000,00	92.000,00	93.639,53	98.624,43	384.263,96
101 - MSC - 1.501.0000 Recursos Próprios	0,00	100.000,00	92.000,00	93.639,53	98.624,43	384.263,96
918 - 3.3.90.34.00	0,00	2.000,00	2.000,00	2.035,64	2.144,01	8.179,65
101 - MSC - 1.501.0000 Recursos Próprios	0,00	2.000,00	2.000,00	2.035,64	2.144,01	8.179,65
97 - 3.3.90.35.00	0,00	20.000,00	50.000,00	50.891,05	53.600,23	174.491,28
101 - MSC - 1.501.0000 Recursos Próprios	0,00	20.000,00	50.000,00	50.891,05	53.600,23	174.491,28
98 - 3.3.90.36.00	0,00	80.000,00	80.000,00	81.425,68	85.760,38	327.186,06
101 - MSC - 1.501.0000 Recursos Próprios	0,00	80.000,00	80.000,00	81.425,68	85.760,38	327.186,06
99 - 3.3.90.39.00	0,00	110.000,00	200.000,00	203.564,20	214.400,94	727.965,14
101 - MSC - 1.501.0000 Recursos Próprios	0,00	110.000,00	200.000,00	203.564,20	214.400,94	727.965,14
919 - 3.3.90.40.00	0,00	2.000,00	2.000,00	2.035,64	2.144,01	8.179,65
101 - MSC - 1.501.0000 Recursos Próprios	0,00	2.000,00	2.000,00	2.035,64	2.144,01	8.179,65
100 - 3.3.90.47.00	0,00	10.000,00	10.000,00	10.178,21	10.720,05	40.898,26
101 - MSC - 1.501.0000 Recursos Próprios	0,00	10.000,00	10.000,00	10.178,21	10.720,05	40.898,26
971 - 3.3.90.92.00	0,00	2.000,00	2.000,00	2.035,64	2.144,01	8.179,65
101 - MSC - 1.501.0000 Recursos Próprios	0,00	2.000,00	2.000,00	2.035,64	2.144,01	8.179,65
101 - 3.3.90.93.00	0,00	5.000,00	5.000,00	5.089,10	5.360,02	20.449,12
101 - MSC - 1.501.0000 Recursos Próprios	0,00	5.000,00	5.000,00	5.089,10	5.360,02	20.449,12
Subfunção: 241 - Assistência ao Idoso	0,00	450.500,00	588.000,00	598.478,77	630.338,86	2.267.317,63

VISTO
 Chã Grande de _____
 PRESIDENTE

Demonstrativo de Compatibilidade entre PPA e LOA

		PPA 2022 - 2025 - Valores em R\$					Total
		2022	2023	2024	2025	Total	
Programa:	802 - PROTEÇÃO SOCIAL BÁSICA	0,00	578.000,00	588.300,57	619.618,81	2.236.419,38	
Ação:	2.158 - MANUTENÇÃO DE SERVIÇOS DE CONVIVÊNCIA E FORTALECIMENTO DE VINCULOS	0,00	578.000,00	588.300,57	619.618,81	2.236.419,38	
	102 - 3.1.90.04.00	0,00	2.000,00	2.035,68	2.144,11	8.179,79	
	101 - MSC - 1.501.0000 Recursos Próprios	0,00	1.000,00	1.017,82	1.072,00	4.089,82	
	109 - MSC - 1.660.0000 Recursos Transferidos pelo FNAS	0,00	1.000,00	1.017,86	1.072,11	4.089,97	
	105 - 3.1.90.11.00	0,00	219.000,00	283.972,06	299.089,32	1.081.061,38	
	101 - MSC - 1.501.0000 Recursos Próprios	0,00	129.000,00	131.298,91	138.288,61	527.587,52	
	109 - MSC - 1.660.0000 Recursos Transferidos pelo FNAS	0,00	90.000,00	152.673,15	160.800,71	553.473,86	
	106 - 3.1.90.13.00	0,00	11.000,00	59.033,62	62.176,27	190.209,89	
	101 - MSC - 1.501.0000 Recursos Próprios	0,00	6.000,00	28.498,99	30.016,13	92.515,12	
	109 - MSC - 1.660.0000 Recursos Transferidos pelo FNAS	0,00	5.000,00	30.534,63	32.160,14	97.694,77	
	111 - 3.1.90.94.00	0,00	11.000,00	11.196,03	11.792,05	44.988,08	
	101 - MSC - 1.501.0000 Recursos Próprios	0,00	7.000,00	7.124,75	7.504,04	28.628,79	
	109 - MSC - 1.660.0000 Recursos Transferidos pelo FNAS	0,00	4.000,00	4.071,28	4.288,01	16.359,29	
	112 - 3.1.91.13.00	0,00	39.000,00	45.801,94	48.240,20	178.042,14	
	101 - MSC - 1.501.0000 Recursos Próprios	0,00	14.000,00	20.356,42	21.440,09	75.796,51	
	109 - MSC - 1.660.0000 Recursos Transferidos pelo FNAS	0,00	25.000,00	25.445,52	26.800,11	102.245,63	
	113 - 3.3.90.08.00	0,00	1.000,00	1.017,82	1.072,00	4.089,82	
	109 - MSC - 1.660.0000 Recursos Transferidos pelo FNAS	0,00	1.000,00	1.017,82	1.072,00	4.089,82	
	114 - 3.3.90.30.00	0,00	95.500,00	86.514,78	91.120,40	358.135,18	
	101 - MSC - 1.501.0000 Recursos Próprios	0,00	5.000,00	5.089,10	5.360,02	20.449,12	
	109 - MSC - 1.660.0000 Recursos Transferidos pelo FNAS	0,00	90.500,00	81.425,68	85.760,38	337.686,06	
	115 - 3.3.90.32.00	0,00	5.000,00	5.089,10	5.360,02	20.449,12	
	101 - MSC - 1.501.0000 Recursos Próprios	0,00	2.000,00	2.035,64	2.144,01	8.179,65	
	109 - MSC - 1.660.0000 Recursos Transferidos pelo FNAS	0,00	3.000,00	3.053,46	3.216,01	12.269,47	
	116 - 3.3.90.36.00	0,00	46.000,00	46.819,77	49.312,22	188.131,99	
	101 - MSC - 1.501.0000 Recursos Próprios	0,00	6.000,00	6.106,93	6.432,03	24.538,96	
	109 - MSC - 1.660.0000 Recursos Transferidos pelo FNAS	0,00	40.000,00	40.712,84	42.880,19	163.593,03	
	117 - 3.3.90.39.00	0,00	20.000,00	45.801,95	48.240,22	159.042,17	
	101 - MSC - 1.501.0000 Recursos Próprios	0,00	5.000,00	30.534,63	32.160,14	97.694,77	
	109 - MSC - 1.660.0000 Recursos Transferidos pelo FNAS	0,00	15.000,00	15.267,32	16.080,08	61.347,40	
	118 - 3.3.90.48.00	0,00	1.000,00	1.017,82	1.072,00	4.089,82	
	101 - MSC - 1.501.0000 Recursos Próprios	0,00	1.000,00	1.017,82	1.072,00	4.089,82	
Programa:	2706 - INSTITUCIONALIZAÇÃO DA POLÍTICA PÚBLICA VOLTADAS A PESSOA IDOSA	0,00	0,00	10.178,20	16.720,05	30.898,25	
Ação:	1.309 - Aquisição de Equipamentos e Materiais permanente para o apoio à Pessoa Idosa	0,00	0,00	2.035,64	2.144,01	6.179,65	
	1016 - 4.4.90.52.00	0,00	0,00	2.035,64	2.144,01	6.179,65	
	101 - MSC - 1.501.0000 Recursos Próprios	0,00	0,00	2.035,64	2.144,01	6.179,65	
Ação:	2.872 - Manutenção das ações da Política Pública de proteção à Pessoa Idosa	0,00	0,00	8.142,56	8.576,04	24.718,60	
	1012 - 3.3.90.30.00	0,00	0,00	2.035,64	2.144,01	6.179,65	

VISTO
 Chã Grande de
 Presidente

Demonstrativo de Compatibilidade entre PPA e LOA

		PPA 2022 - 2025 - Valores em R\$					Total
Valor global		2022	2023	2024	2025		
101 - MSC - 1.501.0000	Recursos Próprios	0,00	2.000,00	2.035,64	2.144,01	2.144,01	6.179,65
1013 - 3.3.90.36.00		0,00	2.000,00	2.035,64	2.144,01	2.144,01	6.179,65
101 - MSC - 1.501.0000	Recursos Próprios	0,00	2.000,00	2.035,64	2.144,01	2.144,01	6.179,65
1014 - 3.3.90.39.00		0,00	2.000,00	2.035,64	2.144,01	2.144,01	6.179,65
101 - MSC - 1.501.0000	Recursos Próprios	0,00	2.000,00	2.035,64	2.144,01	2.144,01	6.179,65
1015 - 3.3.90.48.00		0,00	2.000,00	2.035,64	2.144,01	2.144,01	6.179,65
101 - MSC - 1.501.0000	Recursos Próprios	0,00	2.000,00	2.035,64	2.144,01	2.144,01	6.179,65
Subfunção: 243 - Assistência à Criança e ao Adolescente		0,00	1.181.000,00	1.202.046,56	1.266.037,49	1.266.037,49	4.415.084,05
Programa: 802 - PROTEÇÃO SOCIAL BÁSICA		0,00	406.000,00	635.120,28	668.930,89	668.930,89	2.334.051,17
Ação: 2.161 - MANUTENÇÃO DE SERVIÇOS DE CONVIVÊNCIA E FORTALECIMENTO DE VÍNCULOS		0,00	406.000,00	635.120,28	668.930,89	668.930,89	2.334.051,17
139 - 3.1.90.04.00		0,00	10.000,00	10.178,20	10.720,04	10.720,04	40.898,24
101 - MSC - 1.501.0000	Recursos Próprios	0,00	5.000,00	5.089,10	5.360,02	5.360,02	20.449,12
109 - MSC - 1.660.0000	Recursos Transferidos pelo FNAS	0,00	5.000,00	5.089,10	5.360,02	5.360,02	20.449,12
140 - 3.1.90.11.00		0,00	25.000,00	23.409,88	24.656,10	24.656,10	96.065,98
101 - MSC - 1.501.0000	Recursos Próprios	0,00	5.000,00	3.053,46	3.216,01	3.216,01	14.269,47
109 - MSC - 1.660.0000	Recursos Transferidos pelo FNAS	0,00	20.000,00	20.356,42	21.440,09	21.440,09	81.796,51
141 - 3.1.90.13.00		0,00	2.000,00	2.000,00	2.144,00	2.144,00	8.179,64
101 - MSC - 1.501.0000	Recursos Próprios	0,00	1.000,00	1.000,00	1.072,00	1.072,00	4.089,82
109 - MSC - 1.660.0000	Recursos Transferidos pelo FNAS	0,00	1.000,00	1.000,00	1.072,00	1.072,00	4.089,82
142 - 3.1.90.94.00		0,00	2.000,00	2.000,00	2.144,00	2.144,00	8.179,64
101 - MSC - 1.501.0000	Recursos Próprios	0,00	1.000,00	1.017,82	1.072,00	1.072,00	4.089,82
109 - MSC - 1.660.0000	Recursos Transferidos pelo FNAS	0,00	1.000,00	1.017,82	1.072,00	1.072,00	4.089,82
143 - 3.1.91.13.00		0,00	2.000,00	2.000,00	2.144,00	2.144,00	8.179,64
101 - MSC - 1.501.0000	Recursos Próprios	0,00	1.000,00	1.017,82	1.072,00	1.072,00	4.089,82
109 - MSC - 1.660.0000	Recursos Transferidos pelo FNAS	0,00	1.000,00	1.017,82	1.072,00	1.072,00	4.089,82
980 - 3.3.90.08.00		0,00	3.000,00	3.000,00	3.216,01	3.216,01	12.269,47
101 - MSC - 1.501.0000	Recursos Próprios	0,00	1.000,00	1.017,82	1.072,00	1.072,00	4.089,82
109 - MSC - 1.660.0000	Recursos Transferidos pelo FNAS	0,00	2.000,00	2.035,64	2.144,01	2.144,01	8.179,65
144 - 3.3.90.30.00		0,00	110.000,00	162.851,36	171.520,76	171.520,76	604.372,12
101 - MSC - 1.501.0000	Recursos Próprios	0,00	100.000,00	152.673,15	160.800,71	160.800,71	563.473,86
109 - MSC - 1.660.0000	Recursos Transferidos pelo FNAS	0,00	10.000,00	10.178,21	10.720,05	10.720,05	40.898,26
145 - 3.3.90.36.00		0,00	130.000,00	203.564,20	214.400,94	214.400,94	747.965,14
101 - MSC - 1.501.0000	Recursos Próprios	0,00	110.000,00	183.207,78	192.560,85	192.560,85	666.168,63
109 - MSC - 1.660.0000	Recursos Transferidos pelo FNAS	0,00	20.000,00	20.356,42	21.440,09	21.440,09	81.796,51
146 - 3.3.90.39.00		0,00	120.000,00	223.920,62	235.841,04	235.841,04	799.761,66
101 - MSC - 1.501.0000	Recursos Próprios	0,00	110.000,00	213.742,41	225.120,99	225.120,99	758.863,40
109 - MSC - 1.660.0000	Recursos Transferidos pelo FNAS	0,00	10.000,00	10.178,21	10.720,05	10.720,05	40.898,26
981 - 3.3.90.92.00		0,00	2.000,00	2.000,00	2.144,00	2.144,00	8.179,64
101 - MSC - 1.501.0000	Recursos Próprios	0,00	1.000,00	1.017,82	1.072,00	1.072,00	4.089,82



Demonstrativo de Compatibilidade entre PPA e LOA

	2022	2023	2024	2025	Total
Valor global	1.000,00	1.000,00	1.017,82	1.072,00	4.089,82
109 - MSC - 1.660.0000 Recursos Transferidos pelo FNAS	0,00	1.000,00	1.017,82	1.072,00	4.089,82
Programa: 2704 - PRIMEIRA INFÂNCIA NO SUAS	0,00	360.000,00	557.000,00	597.106,60	2.081.032,88
Ação: 1.276 - AQUISIÇÃO DE MÓVEIS, MÁQUINAS E EQUIPAMENTOS DIVERSOS PARA O PROGRAMA	0,00	10.000,00	10.000,00	10.720,05	40.898,26
120 - 4.4.90.52.00	0,00	10.000,00	10.000,00	10.720,05	40.898,26
101 - MSC - 1.501.0000 Recursos Próprios	0,00	10.000,00	10.178,21	10.720,05	40.898,26
Ação: 2.195 - MANUTENÇÃO DAS AÇÕES DE ASSISTÊNCIA SOCIAL NO PROGRAMA PRIMEIRA	0,00	350.000,00	547.000,00	586.386,55	2.040.134,62
169 - 3.1.90.04.00	0,00	122.000,00	152.000,00	162.944,72	591.653,51
101 - MSC - 1.501.0000 Recursos Próprios	0,00	2.000,00	2.000,00	2.144,01	8.179,65
109 - MSC - 1.660.0000 Recursos Transferidos pelo FNAS	0,00	120.000,00	150.000,00	160.800,71	583.473,86
170 - 3.1.90.11.00	0,00	30.000,00	102.000,00	109.344,48	345.162,22
101 - MSC - 1.501.0000 Recursos Próprios	0,00	0,00	2.000,00	2.144,01	6.179,65
109 - MSC - 1.660.0000 Recursos Transferidos pelo FNAS	0,00	30.000,00	100.000,00	107.200,47	338.982,57
171 - 3.1.90.13.00	0,00	30.000,00	32.000,00	34.304,15	128.874,42
101 - MSC - 1.501.0000 Recursos Próprios	0,00	0,00	2.000,00	2.144,01	6.179,65
109 - MSC - 1.660.0000 Recursos Transferidos pelo FNAS	0,00	30.000,00	30.000,00	32.160,14	122.694,77
172 - 3.3.90.08.00	0,00	1.000,00	5.000,00	5.360,02	16.449,12
101 - MSC - 1.501.0000 Recursos Próprios	0,00	1.000,00	5.000,00	5.360,02	16.449,12
173 - 3.3.90.14.00	0,00	6.000,00	6.000,00	6.432,03	24.538,96
109 - MSC - 1.660.0000 Recursos Transferidos pelo FNAS	0,00	6.000,00	6.106,93	6.432,03	24.538,96
174 - 3.3.90.30.00	0,00	25.000,00	25.000,00	26.800,11	102.245,63
109 - MSC - 1.660.0000 Recursos Transferidos pelo FNAS	0,00	25.000,00	25.445,52	26.800,11	102.245,63
175 - 3.3.90.33.00	0,00	3.000,00	3.000,00	3.216,01	12.269,47
109 - MSC - 1.660.0000 Recursos Transferidos pelo FNAS	0,00	3.000,00	3.053,46	3.216,01	12.269,47
176 - 3.3.90.36.00	0,00	111.000,00	200.000,00	214.400,94	728.965,14
109 - MSC - 1.660.0000 Recursos Transferidos pelo FNAS	0,00	111.000,00	203.564,20	214.400,94	728.965,14
177 - 3.3.90.39.00	0,00	20.000,00	20.000,00	21.440,09	81.796,51
109 - MSC - 1.660.0000 Recursos Transferidos pelo FNAS	0,00	20.000,00	20.356,42	21.440,09	81.796,51
982 - 3.3.90.92.00	0,00	2.000,00	2.000,00	2.144,00	8.179,64
101 - MSC - 1.501.0000 Recursos Próprios	0,00	1.000,00	1.017,82	1.072,00	4.089,82
109 - MSC - 1.660.0000 Recursos Transferidos pelo FNAS	0,00	1.000,00	1.017,82	1.072,00	4.089,82
Subfunção: 244 - Assistência Comunitária	0,00	2.280.500,00	2.893.200,00	3.101.523,82	11.219.983,43
Programa: 802 - PROTEÇÃO SOCIAL BÁSICA	0,00	746.500,00	939.200,00	1.006.826,76	3.648.464,20
Ação: 1.32 - ESTRUTURAÇÃO, ADEQUAÇÃO E AMPLIAÇÃO DE CENTROS COMUNITÁRIOS DE	0,00	15.000,00	15.000,00	15.267,31	61.347,38
201 - 4.4.90.51.00	0,00	10.000,00	10.000,00	10.720,05	40.898,26
101 - MSC - 1.501.0000 Recursos Próprios	0,00	10.000,00	10.178,21	10.720,05	40.898,26
202 - 4.4.90.52.00	0,00	5.000,00	5.000,00	5.360,02	20.449,12
101 - MSC - 1.501.0000 Recursos Próprios	0,00	5.000,00	5.089,10	5.360,02	20.449,12
Ação: 1.61 - ESTRUTURAÇÃO, CONSTRUÇÃO, ADEQUAÇÃO E AMPLIAÇÃO DE CRAS E CENTROS DE	0,00	80.000,00	80.000,00	85.760,38	327.186,06

VISTO
 Chã Grande

Demonstrativo de Compatibilidade entre PPA e LOA

		PPA 2022 - 2025 - Valores em R\$					Total
		2022	2023	2024	2025	Total	
912 - 4.4.90.51.00		20.000,00	20.000,00	20.356,42	21.440,10	81.796,52	
101 - MSC - 1.501.0000 Recursos Próprios		10.000,00	10.000,00	10.178,21	10.720,05	40.898,26	
109 - MSC - 1.660.0000 Recursos Transferidos pelo FNAS		10.000,00	10.000,00	10.178,21	10.720,05	40.898,26	
138 - 4.4.90.52.00		60.000,00	60.000,00	61.069,26	64.320,28	245.389,54	
101 - MSC - 1.501.0000 Recursos Próprios		40.000,00	40.000,00	40.712,84	42.880,19	163.593,03	
109 - MSC - 1.660.0000 Recursos Transferidos pelo FNAS		20.000,00	20.000,00	20.356,42	21.440,09	81.796,51	
Ação: 2.160 - APOIO OPERACIONAL NO BENEFÍCIO DE PRESTAÇÃO CONTINUADA - BPC -		0,00	25.000,00	25.445,50	26.800,10	102.245,60	
126 - 3.1.90.04.00		0,00	5.000,00	5.089,10	5.360,02	20.449,12	
101 - MSC - 1.501.0000 Recursos Próprios		0,00	5.000,00	5.089,10	5.360,02	20.449,12	
128 - 3.1.90.11.00		0,00	5.000,00	5.089,10	5.360,02	20.449,12	
101 - MSC - 1.501.0000 Recursos Próprios		0,00	5.000,00	5.089,10	5.360,02	20.449,12	
132 - 3.3.90.30.00		0,00	5.000,00	5.089,10	5.360,02	20.449,12	
101 - MSC - 1.501.0000 Recursos Próprios		0,00	5.000,00	5.089,10	5.360,02	20.449,12	
133 - 3.3.90.36.00		0,00	5.000,00	5.089,10	5.360,02	20.449,12	
101 - MSC - 1.501.0000 Recursos Próprios		0,00	5.000,00	5.089,10	5.360,02	20.449,12	
134 - 3.3.90.39.00		0,00	5.000,00	5.089,10	5.360,02	20.449,12	
101 - MSC - 1.501.0000 Recursos Próprios		0,00	5.000,00	5.089,10	5.360,02	20.449,12	
Ação: 2.164 - MANUTENÇÃO DOS SERVIÇOS DE PROTEÇÃO E ATENDIMENTO INTEGRAL À FAMÍLIA		0,00	816.200,00	830.745,49	874.970,21	3.145.415,70	
159 - 3.1.90.04.00		0,00	2.000,00	2.035,64	2.144,00	8.179,64	
101 - MSC - 1.501.0000 Recursos Próprios		0,00	1.000,00	1.017,82	1.072,00	4.089,82	
109 - MSC - 1.660.0000 Recursos Transferidos pelo FNAS		0,00	1.000,00	1.017,82	1.072,00	4.089,82	
160 - 3.1.90.11.00		0,00	291.000,00	300.257,19	316.241,38	1.202.498,57	
101 - MSC - 1.501.0000 Recursos Próprios		0,00	165.000,00	167.940,46	176.880,77	674.821,23	
109 - MSC - 1.660.0000 Recursos Transferidos pelo FNAS		0,00	126.000,00	132.316,73	139.360,61	527.677,34	
161 - 3.1.90.13.00		0,00	15.500,00	63.104,90	66.464,28	207.069,18	
101 - MSC - 1.501.0000 Recursos Próprios		0,00	12.000,00	12.213,85	12.864,05	49.077,90	
109 - MSC - 1.660.0000 Recursos Transferidos pelo FNAS		0,00	3.500,00	50.891,05	53.600,23	157.991,28	
162 - 3.1.90.94.00		0,00	20.000,00	42.952,05	45.238,61	150.390,66	
101 - MSC - 1.501.0000 Recursos Próprios		0,00	10.000,00	10.178,21	10.720,05	40.898,26	
109 - MSC - 1.660.0000 Recursos Transferidos pelo FNAS		0,00	10.000,00	32.773,84	34.518,56	109.492,40	
163 - 3.1.91.13.00		0,00	28.000,00	28.498,99	30.016,14	114.515,13	
101 - MSC - 1.501.0000 Recursos Próprios		0,00	13.000,00	13.231,67	13.926,06	53.167,73	
109 - MSC - 1.660.0000 Recursos Transferidos pelo FNAS		0,00	15.000,00	15.267,32	16.080,08	61.347,40	
164 - 3.3.90.08.00		0,00	5.000,00	5.089,10	5.360,02	20.449,12	
101 - MSC - 1.501.0000 Recursos Próprios		0,00	5.000,00	5.089,10	5.360,02	20.449,12	
165 - 3.3.90.14.00		0,00	1.000,00	1.017,82	1.072,00	4.089,82	
101 - MSC - 1.501.0000 Recursos Próprios		0,00	1.000,00	1.017,82	1.072,00	4.089,82	
166 - 3.3.90.30.00		0,00	60.000,00	61.069,26	64.320,28	245.389,54	
101 - MSC - 1.501.0000 Recursos Próprios		0,00	10.000,00	10.178,21	10.720,05	40.898,26	

VISTO
 Chã Grande de de
 PRESIDENTE

Demonstrativo de Compatibilidade entre PPA e LOA

		PPA 2022 - 2025 - Valores em R\$					Total
Valor global		2022	2023	2024	2025	Total	
109 - MSC - 1.660.0000 Recursos Transferidos pelo FNAS	0,00	50.000,00	50.000,00	50.891,05	53.600,23	204.491,28	
167 - 3.3.90.36.00	0,00	165.000,00	215.000,00	218.831,52	230.481,02	829.312,54	
101 - MSC - 1.501.0000 Recursos Próprios	0,00	15.000,00	15.000,00	15.267,32	16.080,08	61.347,40	
109 - MSC - 1.660.0000 Recursos Transferidos pelo FNAS	0,00	150.000,00	200.000,00	203.564,20	214.400,94	767.965,14	
168 - 3.3.90.39.00	0,00	35.000,00	105.000,00	106.871,20	112.560,48	359.431,68	
101 - MSC - 1.501.0000 Recursos Próprios	0,00	20.000,00	20.000,00	20.356,42	21.440,09	81.796,51	
109 - MSC - 1.660.0000 Recursos Transferidos pelo FNAS	0,00	15.000,00	85.000,00	86.514,78	91.120,39	277.635,17	
983 - 3.3.90.92.00	0,00	1.000,00	1.000,00	1.017,82	1.072,00	4.089,82	
109 - MSC - 1.660.0000 Recursos Transferidos pelo FNAS	0,00	1.000,00	1.000,00	1.017,82	1.072,00	4.089,82	
Ação: 2.861 - IMPLANTAÇÃO E MANUTENÇÃO DO ACESSUAS TRABALHO	0,00	3.000,00	3.000,00	3.053,46	3.216,00	12.269,46	
913 - 3.3.90.30.00	0,00	1.000,00	1.000,00	1.017,82	1.072,00	4.089,82	
101 - MSC - 1.501.0000 Recursos Próprios	0,00	1.000,00	1.000,00	1.017,82	1.072,00	4.089,82	
914 - 3.3.90.36.00	0,00	1.000,00	1.000,00	1.017,82	1.072,00	4.089,82	
101 - MSC - 1.501.0000 Recursos Próprios	0,00	1.000,00	1.000,00	1.017,82	1.072,00	4.089,82	
915 - 3.3.90.39.00	0,00	1.000,00	1.000,00	1.017,82	1.072,00	4.089,82	
101 - MSC - 1.501.0000 Recursos Próprios	0,00	1.000,00	1.000,00	1.017,82	1.072,00	4.089,82	
Programa: 810 - SEGURANÇA ALIMENTAR E NUTRICIONAL - SAN	0,00	320.000,00	400.000,00	407.128,40	428.801,88	1.555.930,28	
Ação: 2.167 - DISTRIBUIÇÃO DE CESTAS BÁSICAS	0,00	320.000,00	400.000,00	407.128,40	428.801,88	1.555.930,28	
178 - 3.3.90.32.00	0,00	320.000,00	400.000,00	407.128,40	428.801,88	1.555.930,28	
101 - MSC - 1.501.0000 Recursos Próprios	0,00	320.000,00	400.000,00	407.128,40	428.801,88	1.555.930,28	
Programa: 812 - GESTÃO DO FUNDO MUNICIPAL DE ASSISTÊNCIA SOCIAL	0,00	42.000,00	42.000,00	42.748,48	45.024,20	171.772,68	
Ação: 2.176 - APOIO A ENTIDADES ASSISTENCIAIS SEM FINS LUCRATIVOS	0,00	42.000,00	42.000,00	42.748,48	45.024,20	171.772,68	
200 - 3.3.50.43.00	0,00	42.000,00	42.000,00	42.748,48	45.024,20	171.772,68	
101 - MSC - 1.501.0000 Recursos Próprios	0,00	42.000,00	42.000,00	42.748,48	45.024,20	171.772,68	
Programa: 813 - ASSISTÊNCIA SOCIAL GERAL	0,00	413.000,00	413.000,00	420.360,07	442.737,92	1.689.097,99	
Ação: 2.169 - ASSISTÊNCIA A PESSOAS CARENTES	0,00	320.000,00	320.000,00	325.702,72	343.041,50	1.308.744,22	
182 - 3.3.90.32.00	0,00	120.000,00	120.000,00	122.138,52	128.640,56	490.779,08	
101 - MSC - 1.501.0000 Recursos Próprios	0,00	120.000,00	120.000,00	122.138,52	128.640,56	490.779,08	
184 - 3.3.90.48.00	0,00	200.000,00	200.000,00	203.564,20	214.400,94	817.965,14	
101 - MSC - 1.501.0000 Recursos Próprios	0,00	200.000,00	200.000,00	203.564,20	214.400,94	817.965,14	
Ação: 2.170 - AUXÍLIO NATALIDADE E FUNERAL	0,00	56.000,00	56.000,00	56.997,98	60.022,26	229.030,24	
185 - 3.3.90.08.00	0,00	6.000,00	6.000,00	6.106,93	6.432,03	24.538,96	
101 - MSC - 1.501.0000 Recursos Próprios	0,00	6.000,00	6.000,00	6.106,93	6.432,03	24.538,96	
186 - 3.3.90.32.00	0,00	50.000,00	50.000,00	50.891,05	53.600,23	204.491,28	
101 - MSC - 1.501.0000 Recursos Próprios	0,00	50.000,00	50.000,00	50.891,05	53.600,23	204.491,28	
Ação: 2.171 - CIDADANIA, DOCUMENTAÇÃO E ASSISTÊNCIA	0,00	32.000,00	32.000,00	32.570,27	34.304,14	130.874,41	
187 - 3.3.90.30.00	0,00	1.000,00	1.000,00	1.017,82	1.072,00	4.089,82	
101 - MSC - 1.501.0000 Recursos Próprios	0,00	1.000,00	1.000,00	1.017,82	1.072,00	4.089,82	



Demonstrativo de Compatibilidade entre PPA e LOA

		PPA 2022 - 2025 - Valores em R\$					Total
		2022	2023	2024	2025		
Valor global		0,00	30.000,00	30.534,63	32.160,14	122.694,77	
188 - 3.3.90.32.00		0,00	30.000,00	30.534,63	32.160,14	122.694,77	
101 - MSC - 1.501.0000 Recursos Próprios		0,00	30.000,00	30.534,63	32.160,14	122.694,77	
189 - 3.3.90.36.00		0,00	1.000,00	1.017,82	1.072,00	4.089,82	
101 - MSC - 1.501.0000 Recursos Próprios		0,00	1.000,00	1.017,82	1.072,00	4.089,82	
Ação: 2.172 - DISTRIBUIÇÃO DE MATERIAL DE CONSTRUÇÃO		0,00	5.000,00	5.089,10	5.360,02	20.449,12	
190 - 3.3.90.32.00		0,00	5.000,00	5.089,10	5.360,02	20.449,12	
101 - MSC - 1.501.0000 Recursos Próprios		0,00	5.000,00	5.089,10	5.360,02	20.449,12	
Programa: 815 - GESTÃO DO SUAS		0,00	212.000,00	270.740,37	285.153,23	1.033.893,60	
Ação: 1.280 - AQUISIÇÃO DE MÓVEIS, MÁQUINAS E EQUIPAMENTOS DIVERSOS PARA O IGD-SUAS		0,00	17.000,00	17.302,96	18.224,09	69.527,05	
191 - 4.4.90.52.00		0,00	17.000,00	17.302,96	18.224,09	69.527,05	
101 - MSC - 1.501.0000 Recursos Próprios		0,00	7.000,00	7.124,75	7.504,04	28.628,79	
109 - MSC - 1.660.0000 Recursos Transferidos pelo FNAS		0,00	10.000,00	10.178,21	10.720,05	40.898,26	
Ação: 2.173 - MANUTENÇÃO DO ÍNDICE DE GESTÃO DESCENTRALIZADA DO SUAS (IGD-SUAS)		0,00	17.000,00	44.784,11	47.168,20	152.952,31	
216 - 3.3.90.14.00		0,00	2.000,00	11.196,03	11.792,05	35.988,08	
101 - MSC - 1.501.0000 Recursos Próprios		0,00	1.000,00	1.017,82	1.072,00	4.089,82	
109 - MSC - 1.660.0000 Recursos Transferidos pelo FNAS		0,00	1.000,00	10.178,21	10.720,05	31.898,26	
192 - 3.3.90.30.00		0,00	7.000,00	7.124,74	7.504,03	28.628,77	
101 - MSC - 1.501.0000 Recursos Próprios		0,00	2.000,00	2.035,64	2.144,01	8.179,65	
109 - MSC - 1.660.0000 Recursos Transferidos pelo FNAS		0,00	5.000,00	5.089,10	5.360,02	20.449,12	
193 - 3.3.90.36.00		0,00	4.000,00	22.392,06	23.584,10	71.976,16	
101 - MSC - 1.501.0000 Recursos Próprios		0,00	2.000,00	2.035,64	2.144,01	8.179,65	
109 - MSC - 1.660.0000 Recursos Transferidos pelo FNAS		0,00	2.000,00	20.356,42	21.440,09	63.796,51	
194 - 3.3.90.39.00		0,00	4.000,00	4.071,28	4.288,02	16.359,30	
101 - MSC - 1.501.0000 Recursos Próprios		0,00	2.000,00	2.035,64	2.144,01	8.179,65	
109 - MSC - 1.660.0000 Recursos Transferidos pelo FNAS		0,00	2.000,00	2.035,64	2.144,01	8.179,65	
Ação: 2.174 - MANUTENÇÃO DE AÇÕES DE ENFRENTAMENTO A COVID-19 - CUSTEIO.		0,00	6.000,00	6.106,92	6.432,00	24.538,92	
217 - 3.3.90.30.00		0,00	2.000,00	2.035,64	2.144,00	8.179,64	
101 - MSC - 1.501.0000 Recursos Próprios		0,00	1.000,00	1.017,82	1.072,00	4.089,82	
109 - MSC - 1.660.0000 Recursos Transferidos pelo FNAS		0,00	1.000,00	1.017,82	1.072,00	4.089,82	
218 - 3.3.90.36.00		0,00	2.000,00	2.035,64	2.144,00	8.179,64	
101 - MSC - 1.501.0000 Recursos Próprios		0,00	1.000,00	1.017,82	1.072,00	4.089,82	
109 - MSC - 1.660.0000 Recursos Transferidos pelo FNAS		0,00	1.000,00	1.017,82	1.072,00	4.089,82	
197 - 3.3.90.39.00		0,00	2.000,00	2.035,64	2.144,00	8.179,64	
101 - MSC - 1.501.0000 Recursos Próprios		0,00	1.000,00	1.017,82	1.072,00	4.089,82	
109 - MSC - 1.660.0000 Recursos Transferidos pelo FNAS		0,00	1.000,00	1.017,82	1.072,00	4.089,82	
Ação: 2.858 - MANUTENÇÃO DO ÍNDICE DE GESTÃO DESCENTRALIZADA DO PROGRAMA BOLSA		0,00	172.000,00	29.516,81	31.088,14	261.604,95	
221 - 3.3.90.14.00		0,00	6.000,00	1.017,82	1.072,00	9.089,82	
101 - MSC - 1.501.0000 Recursos Próprios		0,00	1.000,00	1.017,82	1.072,00	4.089,82	

VISTO
 Chã Grande de 2023
 PRESIDENTE

Demonstrativo de Compatibilidade entre PPA e LOA

		PPA 2022 - 2025 - Valores em R\$					Total
		2022	2023	2024	2025		
		Valor global					
109 - MSC - 1.660.0000 Recursos Transferidos pelo FNAS		0,00	5.000,00	0,00	0,00	0,00	5.000,00
222 - 3.3.90.30.00		0,00	45.000,00	15.000,00	16.080,08	15.267,32	91.347,40
101 - MSC - 1.501.0000 Recursos Próprios		0,00	15.000,00	0,00	0,00	15.267,32	61.347,40
109 - MSC - 1.660.0000 Recursos Transferidos pelo FNAS		0,00	30.000,00	0,00	0,00	0,00	30.000,00
223 - 3.3.90.36.00		0,00	103.000,00	3.000,00	3.216,01	3.053,46	112.269,47
101 - MSC - 1.501.0000 Recursos Próprios		0,00	3.000,00	0,00	0,00	3.053,46	12.269,47
109 - MSC - 1.660.0000 Recursos Transferidos pelo FNAS		0,00	100.000,00	0,00	0,00	0,00	100.000,00
224 - 3.3.90.39.00		0,00	18.000,00	10.000,00	10.720,05	10.178,21	48.898,26
101 - MSC - 1.501.0000 Recursos Próprios		0,00	1.000,00	10.000,00	10.720,05	10.178,21	31.898,26
109 - MSC - 1.660.0000 Recursos Transferidos pelo FNAS		0,00	17.000,00	0,00	0,00	0,00	17.000,00
Ação: 2.870 - Manutenção do Índice de Gestão Descentralizada - Programa Auxílio Brasil		0,00	0,00	173.029,57	182.240,80	173.029,57	525.270,37
1002 - 3.3.90.14.00		0,00	0,00	5.089,10	5.360,02	5.089,10	15.449,12
109 - MSC - 1.660.0000 Recursos Transferidos pelo FNAS		0,00	0,00	5.089,10	5.360,02	5.089,10	15.449,12
1003 - 3.3.90.30.00		0,00	0,00	30.534,63	32.160,14	30.534,63	92.694,77
109 - MSC - 1.660.0000 Recursos Transferidos pelo FNAS		0,00	0,00	30.534,63	32.160,14	30.534,63	92.694,77
1004 - 3.3.90.36.00		0,00	0,00	101.782,10	107.200,47	101.782,10	308.982,57
109 - MSC - 1.660.0000 Recursos Transferidos pelo FNAS		0,00	0,00	101.782,10	107.200,47	101.782,10	308.982,57
1005 - 3.3.90.39.00		0,00	0,00	35.623,74	37.520,17	35.623,74	108.143,91
109 - MSC - 1.660.0000 Recursos Transferidos pelo FNAS		0,00	0,00	35.623,74	37.520,17	35.623,74	108.143,91
Programa: 816 - PROTEÇÃO SOCIAL ESPECIAL DE ALTA COMPLEXIDADE		0,00	95.000,00	95.000,00	101.840,42	96.692,98	388.533,40
Ação: 2.163 - MANUTENÇÃO DE SERVIÇO DE ACOULHIMENTO INSTITUCIONAL PARA ADULTOS E		0,00	6.000,00	6.000,00	6.432,00	6.106,92	24.538,92
156 - 3.3.90.30.00		0,00	2.000,00	2.000,00	2.144,00	2.035,64	8.179,64
101 - MSC - 1.501.0000 Recursos Próprios		0,00	1.000,00	1.000,00	1.072,00	1.017,82	4.089,82
109 - MSC - 1.660.0000 Recursos Transferidos pelo FNAS		0,00	1.000,00	1.000,00	1.072,00	1.017,82	4.089,82
157 - 3.3.90.36.00		0,00	2.000,00	2.000,00	2.144,00	2.035,64	8.179,64
101 - MSC - 1.501.0000 Recursos Próprios		0,00	1.000,00	1.000,00	1.072,00	1.017,82	4.089,82
109 - MSC - 1.660.0000 Recursos Transferidos pelo FNAS		0,00	1.000,00	1.000,00	1.072,00	1.017,82	4.089,82
158 - 3.3.90.39.00		0,00	2.000,00	2.000,00	2.144,00	2.035,64	8.179,64
101 - MSC - 1.501.0000 Recursos Próprios		0,00	1.000,00	1.000,00	1.072,00	1.017,82	4.089,82
109 - MSC - 1.660.0000 Recursos Transferidos pelo FNAS		0,00	1.000,00	1.000,00	1.072,00	1.017,82	4.089,82
Ação: 2.175 - MANUTENÇÃO DE AÇÕES E SERVIÇOS DE PROTEÇÃO EM SITUAÇÕES DE		0,00	15.000,00	15.000,00	16.080,07	15.267,31	61.347,38
198 - 3.3.90.32.00		0,00	5.000,00	5.000,00	5.360,02	5.089,10	20.449,12
101 - MSC - 1.501.0000 Recursos Próprios		0,00	5.000,00	5.000,00	5.360,02	5.089,10	20.449,12
199 - 3.3.90.48.00		0,00	10.000,00	10.000,00	10.720,05	10.178,21	40.898,26
101 - MSC - 1.501.0000 Recursos Próprios		0,00	10.000,00	10.000,00	10.720,05	10.178,21	40.898,26
Ação: 2.178 - AÇÕES E SERVIÇOS DE ACOULHIMENTO PARA ASSISTÊNCIA INTEGRAL A MULHER		0,00	74.000,00	74.000,00	79.328,35	75.318,75	302.647,10
206 - 3.1.90.04.00		0,00	30.000,00	30.000,00	32.160,14	30.534,63	122.694,77
101 - MSC - 1.501.0000 Recursos Próprios		0,00	30.000,00	30.000,00	32.160,14	30.534,63	122.694,77

VISTO
 Chã Grande, 10 de 08
 PRESIDENTE

Demonstrativo de Compatibilidade entre PPA e LOA

		PPA 2022 - 2025 - Valores em R\$					Total
		2022	2023	2024	2025	Total	
Valor global		0,00	2.000,00	2.035,64	2.144,01	8.179,65	
207 - 3.3.90.14.00	101 - MSC - 1.501.0000 Recursos Próprios	0,00	2.000,00	2.035,64	2.144,01	8.179,65	
208 - 3.3.90.30.00	101 - MSC - 1.501.0000 Recursos Próprios	0,00	32.000,00	32.570,27	34.304,15	130.874,42	
209 - 3.3.90.36.00	101 - MSC - 1.501.0000 Recursos Próprios	0,00	2.000,00	2.035,64	2.144,01	8.179,65	
210 - 3.3.90.39.00	101 - MSC - 1.501.0000 Recursos Próprios	0,00	8.000,00	8.142,57	8.576,04	32.718,61	
Programa: 2702 - PROTEÇÃO SOCIAL ESPECIAL DE MÉDIA COMPLEXIDADE		0,00	452.000,00	751.151,87	791.139,41	2.732.291,28	
Ação: 1.293 - CONSTRUÇÃO, REFORMA E/OU AMPLIAÇÃO DE CREAS.		0,00	30.000,00	71.247,47	75.040,33	246.287,80	
226 - 4.4.90.51.00		0,00	30.000,00	71.247,47	75.040,33	246.287,80	
101 - MSC - 1.501.0000 Recursos Próprios		0,00	10.000,00	10.178,21	10.720,05	40.898,26	
109 - MSC - 1.660.0000 Recursos Transferidos pelo FNAS		0,00	10.000,00	10.178,21	10.720,05	40.898,26	
117 - MSC - 1.665.0000 Transferência de Convênio Vinculados à Assistência Social		0,00	10.000,00	50.891,05	53.600,23	164.491,28	
Ação: 1.294 - AQUISIÇÃO DE MÓVEIS, MÁQUINAS E EQUIPAMENTOS DIVERSOS PARA O CREAS.		0,00	161.000,00	204.582,02	215.472,94	782.054,96	
227 - 4.4.90.52.00		0,00	161.000,00	204.582,02	215.472,94	782.054,96	
101 - MSC - 1.501.0000 Recursos Próprios		0,00	1.000,00	1.017,82	1.072,00	4.089,82	
109 - MSC - 1.660.0000 Recursos Transferidos pelo FNAS		0,00	10.000,00	50.891,05	53.600,23	164.491,28	
117 - MSC - 1.665.0000 Transferência de Convênio Vinculados à Assistência Social		0,00	150.000,00	152.673,15	160.800,71	613.473,86	
Ação: 2.159 - MANUTENÇÃO DO SERVIÇO DE PROTEÇÃO SOCIAL ESPECIAL PARA PORTADORES DE		0,00	15.000,00	15.267,30	16.080,06	61.347,36	
121 - 3.3.90.30.00		0,00	5.000,00	5.089,10	5.360,02	20.449,12	
101 - MSC - 1.501.0000 Recursos Próprios		0,00	5.000,00	5.089,10	5.360,02	20.449,12	
122 - 3.3.90.36.00		0,00	5.000,00	5.089,10	5.360,02	20.449,12	
101 - MSC - 1.501.0000 Recursos Próprios		0,00	5.000,00	5.089,10	5.360,02	20.449,12	
123 - 3.3.90.39.00		0,00	5.000,00	5.089,10	5.360,02	20.449,12	
101 - MSC - 1.501.0000 Recursos Próprios		0,00	5.000,00	5.089,10	5.360,02	20.449,12	
Ação: 2.860 - MANUTENÇÃO DO SERVIÇO DE PAIF NO ÂMBITO DO CREAS.		0,00	246.000,00	460.055,08	484.546,08	1.642.601,16	
228 - 3.1.90.04.00		0,00	3.000,00	3.053,46	3.216,01	12.269,47	
101 - MSC - 1.501.0000 Recursos Próprios		0,00	2.000,00	2.035,64	2.144,01	8.179,65	
109 - MSC - 1.660.0000 Recursos Transferidos pelo FNAS		0,00	1.000,00	1.017,82	1.072,00	4.089,82	
229 - 3.1.90.11.00		0,00	120.000,00	223.920,62	235.841,03	799.761,65	
101 - MSC - 1.501.0000 Recursos Próprios		0,00	30.000,00	101.782,10	107.200,47	338.982,57	
109 - MSC - 1.660.0000 Recursos Transferidos pelo FNAS		0,00	90.000,00	122.138,52	128.640,56	460.779,08	
230 - 3.1.90.13.00		0,00	2.000,00	40.712,84	42.880,19	125.593,03	
101 - MSC - 1.501.0000 Recursos Próprios		0,00	1.000,00	10.178,21	10.720,05	31.898,26	
109 - MSC - 1.660.0000 Recursos Transferidos pelo FNAS		0,00	1.000,00	30.534,63	32.160,14	93.694,77	
231 - 3.1.90.94.00		0,00	2.000,00	40.712,84	42.880,19	125.593,03	
101 - MSC - 1.501.0000 Recursos Próprios		0,00	1.000,00	10.178,21	10.720,05	31.898,26	

VISTO
 Chã Grande
 PRESIDENTE

Demonstrativo de Compatibilidade entre PPA e LOA

		PPA 2022 - 2025 - Valores em R\$					Total
		2022	2023	2024	2025	Total	
109 - MSC - 1.660.0000 Recursos Transferidos pelo FNAS		1.000,00	30.000,00	30.534,63	32.160,14	93.694,77	
232 - 3.1.91.13.00		10.000,00	15.000,00	15.267,31	16.080,07	56.347,38	
101 - MSC - 1.501.0000 Recursos Próprios		5.000,00	10.000,00	10.178,21	10.720,05	35.898,26	
109 - MSC - 1.660.0000 Recursos Transferidos pelo FNAS		5.000,00	5.000,00	5.089,10	5.360,02	20.449,12	
233 - 3.3.90.08.00		1.000,00	1.000,00	1.017,82	1.072,00	4.089,82	
109 - MSC - 1.660.0000 Recursos Transferidos pelo FNAS		1.000,00	1.000,00	1.017,82	1.072,00	4.089,82	
234 - 3.3.90.14.00		2.000,00	2.000,00	2.035,64	2.144,00	8.179,64	
101 - MSC - 1.501.0000 Recursos Próprios		1.000,00	1.000,00	1.017,82	1.072,00	4.089,82	
109 - MSC - 1.660.0000 Recursos Transferidos pelo FNAS		1.000,00	1.000,00	1.017,82	1.072,00	4.089,82	
235 - 3.3.90.30.00		39.000,00	39.000,00	39.695,02	41.808,16	159.503,18	
101 - MSC - 1.501.0000 Recursos Próprios		19.000,00	19.000,00	19.338,60	20.368,09	77.706,69	
109 - MSC - 1.660.0000 Recursos Transferidos pelo FNAS		10.000,00	10.000,00	10.178,21	10.720,05	40.898,26	
126 - MSC - 1.661.0000 - FEAS - Transferências dos Fundos Estaduais de Assistência Social		10.000,00	10.000,00	10.178,21	10.720,02	40.898,23	
236 - 3.3.90.36.00		50.000,00	70.000,00	71.247,47	75.040,33	266.287,80	
101 - MSC - 1.501.0000 Recursos Próprios		10.000,00	10.000,00	10.178,21	10.720,05	40.898,26	
109 - MSC - 1.660.0000 Recursos Transferidos pelo FNAS		30.000,00	50.000,00	50.891,05	53.600,23	184.491,28	
126 - MSC - 1.661.0000 - FEAS - Transferências dos Fundos Estaduais de Assistência Social		10.000,00	10.000,00	10.178,21	10.720,05	40.898,26	
237 - 3.3.90.39.00		16.000,00	21.000,00	21.374,24	22.512,10	80.886,34	
101 - MSC - 1.501.0000 Recursos Próprios		1.000,00	1.000,00	1.017,82	1.072,00	4.089,82	
109 - MSC - 1.660.0000 Recursos Transferidos pelo FNAS		10.000,00	10.000,00	10.178,21	10.720,05	40.898,26	
126 - MSC - 1.661.0000 - FEAS - Transferências dos Fundos Estaduais de Assistência Social		5.000,00	10.000,00	10.178,21	10.720,05	35.898,26	
985 - 3.3.90.92.00		1.000,00	1.000,00	1.017,82	1.072,00	4.089,82	
101 - MSC - 1.501.0000 Recursos Próprios		1.000,00	1.000,00	1.017,82	1.072,00	4.089,82	
Subfunção: 306 - Alimentação e Nutrição		0,00	60.000,00	61.069,26	64.320,30	185.389,56	
Programa: 812 - GESTÃO DO FUNDO MUNICIPAL DE ASSISTÊNCIA SOCIAL		0,00	60.000,00	61.069,26	64.320,30	185.389,56	
Ação: 1.308 - Aquisição de Móveis, Equipamentos e material permanente para a cozinha comunitária		0,00	15.000,00	15.267,32	16.080,08	46.347,40	
1006 - 4.4.90.52.00		0,00	15.000,00	15.267,32	16.080,08	46.347,40	
126 - MSC - 1.661.0000 - FEAS - Transferências dos Fundos Estaduais de Assistência Social		0,00	15.000,00	15.267,32	16.080,08	46.347,40	
Ação: 2.871 - Implantação e manutenção de cozinha comunitária no Município		0,00	45.000,00	45.801,94	48.240,22	139.042,16	
1010 - 3.3.90.14.00		0,00	5.000,00	5.089,10	5.360,02	15.449,12	
126 - MSC - 1.661.0000 - FEAS - Transferências dos Fundos Estaduais de Assistência Social		0,00	5.000,00	5.089,10	5.360,02	15.449,12	
1007 - 3.3.90.30.00		0,00	10.000,00	10.178,21	10.720,05	30.898,26	
126 - MSC - 1.661.0000 - FEAS - Transferências dos Fundos Estaduais de Assistência Social		0,00	10.000,00	10.178,21	10.720,05	30.898,26	
1008 - 3.3.90.36.00		0,00	10.000,00	10.178,21	10.720,05	30.898,26	
126 - MSC - 1.661.0000 - FEAS - Transferências dos Fundos Estaduais de Assistência Social		0,00	10.000,00	10.178,21	10.720,05	30.898,26	
1009 - 3.3.90.39.00		0,00	10.000,00	10.178,21	10.720,05	30.898,26	
126 - MSC - 1.661.0000 - FEAS - Transferências dos Fundos Estaduais de Assistência Social		0,00	10.000,00	10.178,21	10.720,05	30.898,26	
1011 - 3.3.90.47.00		0,00	10.000,00	10.178,21	10.720,05	30.898,26	
126 - MSC - 1.661.0000 - FEAS - Transferências dos Fundos Estaduais de Assistência Social		0,00	10.000,00	10.178,21	10.720,05	30.898,26	

VISTO
 Chã Grande de
 PRESIDENTE

Demonstrativo de Compatibilidade entre PPA e LOA

	Valor global	2022	2023	2024	2025	Total
PPA 2022 - 2025 - Valores em R\$						
Subfunção: 333 - Empregabilidade	0,00	19.000,00	19.000,00	19.338,58	20.368,07	77.706,65
Programa: 811 - INCLUSÃO PRODUTIVA DE PESSOAS EM SITUAÇÃO DE VULNERABILIDADE	0,00	19.000,00	19.000,00	19.338,58	20.368,07	77.706,65
Ação: 1.93 - ESTRUTURAÇÃO, ADEQUAÇÃO E AMPLIAÇÃO NO PROGRAMA DE INCLUSÃO PRODUTIVA	0,00	6.000,00	6.000,00	6.106,92	6.432,02	24.538,94
242 - 4.4.90.51.00	0,00	5.000,00	5.000,00	5.089,10	5.360,02	20.449,12
101 - MSC - 1.501.0000 Recursos Próprios	0,00	5.000,00	5.000,00	5.089,10	5.360,02	20.449,12
243 - 4.4.90.52.00	0,00	1.000,00	1.000,00	1.017,82	1.072,00	4.089,82
101 - MSC - 1.501.0000 Recursos Próprios	0,00	1.000,00	1.000,00	1.017,82	1.072,00	4.089,82
Ação: 2.168 - QUALIFICAÇÃO PROFISSIONAL E EMPREGABILIDADE.	0,00	6.000,00	6.000,00	6.106,92	6.432,02	24.538,94
244 - 3.3.90.30.00	0,00	1.000,00	1.000,00	1.017,82	1.072,00	4.089,82
101 - MSC - 1.501.0000 Recursos Próprios	0,00	1.000,00	1.000,00	1.017,82	1.072,00	4.089,82
179 - 3.3.90.36.00	0,00	2.000,00	2.000,00	2.035,64	2.144,01	8.179,65
101 - MSC - 1.501.0000 Recursos Próprios	0,00	2.000,00	2.000,00	2.035,64	2.144,01	8.179,65
180 - 3.3.90.39.00	0,00	2.000,00	2.000,00	2.035,64	2.144,01	8.179,65
101 - MSC - 1.501.0000 Recursos Próprios	0,00	2.000,00	2.000,00	2.035,64	2.144,01	8.179,65
181 - 3.3.90.48.00	0,00	1.000,00	1.000,00	1.017,82	1.072,00	4.089,82
101 - MSC - 1.501.0000 Recursos Próprios	0,00	1.000,00	1.000,00	1.017,82	1.072,00	4.089,82
Ação: 2.179 - MANUTENÇÃO DE AÇÕES DE INCLUSÃO PRODUTIVA	0,00	7.000,00	7.000,00	7.124,74	7.504,03	28.628,77
238 - 3.3.90.30.00	0,00	2.000,00	2.000,00	2.035,64	2.144,01	8.179,65
101 - MSC - 1.501.0000 Recursos Próprios	0,00	2.000,00	2.000,00	2.035,64	2.144,01	8.179,65
239 - 3.3.90.32.00	0,00	1.000,00	1.000,00	1.017,82	1.072,00	4.089,82
101 - MSC - 1.501.0000 Recursos Próprios	0,00	1.000,00	1.000,00	1.017,82	1.072,00	4.089,82
240 - 3.3.90.36.00	0,00	2.000,00	2.000,00	2.035,64	2.144,01	8.179,65
101 - MSC - 1.501.0000 Recursos Próprios	0,00	2.000,00	2.000,00	2.035,64	2.144,01	8.179,65
241 - 3.3.90.39.00	0,00	2.000,00	2.000,00	2.035,64	2.144,01	8.179,65
101 - MSC - 1.501.0000 Recursos Próprios	0,00	2.000,00	2.000,00	2.035,64	2.144,01	8.179,65
Unidade Orçamentária: 7003 - FUNDECA	0,00	515.000,00	676.900,00	688.963,02	725.639,92	2.606.502,94
Função: 8 - Assistência Social	0,00	515.000,00	676.900,00	688.963,02	725.639,92	2.606.502,94
Subfunção: 122 - Administração Geral	0,00	455.000,00	494.000,00	502.803,57	529.570,31	1.981.373,88
Programa: 822 - GESTÃO ADMINISTRATIVA DO FUNDO MUNICIPAL DOS DIREITOS DA CRIANÇA E DO AD	0,00	455.000,00	494.000,00	502.803,57	529.570,31	1.981.373,88
Ação: 1.95 - ESTRUTURAÇÃO DO CONSELHO TUTELAR	0,00	30.000,00	30.000,00	30.534,63	32.160,14	122.694,77
258 - 4.4.90.52.00	0,00	30.000,00	30.000,00	30.534,63	32.160,14	122.694,77
101 - MSC - 1.501.0000 Recursos Próprios	0,00	30.000,00	30.000,00	30.534,63	32.160,14	122.694,77
Ação: 1.282 - AQUISIÇÃO DE MÓVEIS, MÁQUINAS E EQUIPAMENTOS PARA O FUNDECA	0,00	30.000,00	30.000,00	30.534,63	32.160,14	122.694,77
247 - 4.4.90.52.00	0,00	30.000,00	30.000,00	30.534,63	32.160,14	122.694,77
101 - MSC - 1.501.0000 Recursos Próprios	0,00	30.000,00	30.000,00	30.534,63	32.160,14	122.694,77
Ação: 2.181 - MANUTENÇÃO DAS ATIVIDADES DO FUNDECA	0,00	27.000,00	56.000,00	56.997,97	60.032,25	200.032,22
248 - 3.3.90.14.00	0,00	1.000,00	1.000,00	1.017,82	1.072,00	4.089,82
101 - MSC - 1.501.0000 Recursos Próprios	0,00	1.000,00	1.000,00	1.017,82	1.072,00	4.089,82



Demonstrativo de Compatibilidade entre PPA e LOA

	PPA 2022 - 2025 - Valores em R\$					Total
	2022	2023	2024	2025		
249 - 3.3.90.30.00	1.000,00	30.000,00	30.534,63	32.160,14		93.694,77
101 - MSC - 1.501.0000 Recursos Próprios	0,00	30.000,00	30.534,63	32.160,14		93.694,77
250 - 3.3.90.36.00	5.000,00	5.000,00	5.089,10	5.360,02		20.449,12
101 - MSC - 1.501.0000 Recursos Próprios	0,00	5.000,00	5.089,10	5.360,02		20.449,12
251 - 3.3.90.39.00	20.000,00	20.000,00	20.356,42	21.440,09		81.796,51
101 - MSC - 1.501.0000 Recursos Próprios	0,00	20.000,00	20.356,42	21.440,09		81.796,51
Ação: 2.184 - AÇÕES DE APOIO OPERACIONAL E TÉCNICO DE FORTALECIMENTO DO CONSELHO	0,00	368.000,00	384.736,34	405.217,78		1.535.954,12
259 - 3.1.90.11.00	200.000,00	200.000,00	203.564,20	214.400,94		817.965,14
101 - MSC - 1.501.0000 Recursos Próprios	0,00	200.000,00	203.564,20	214.400,94		817.965,14
260 - 3.1.90.13.00	30.000,00	40.000,00	40.712,84	42.880,19		153.593,03
101 - MSC - 1.501.0000 Recursos Próprios	0,00	30.000,00	40.712,84	42.880,19		153.593,03
261 - 3.1.90.94.00	8.000,00	8.000,00	8.142,57	8.576,04		32.718,61
101 - MSC - 1.501.0000 Recursos Próprios	0,00	8.000,00	8.142,57	8.576,04		32.718,61
262 - 3.3.90.14.00	20.000,00	20.000,00	20.356,42	21.440,09		81.796,51
101 - MSC - 1.501.0000 Recursos Próprios	0,00	20.000,00	20.356,42	21.440,09		81.796,51
263 - 3.3.90.30.00	40.000,00	40.000,00	40.712,84	42.880,19		163.593,03
101 - MSC - 1.501.0000 Recursos Próprios	0,00	40.000,00	40.712,84	42.880,19		163.593,03
264 - 3.3.90.36.00	30.000,00	30.000,00	30.534,63	32.160,14		122.694,77
101 - MSC - 1.501.0000 Recursos Próprios	0,00	30.000,00	30.534,63	32.160,14		122.694,77
265 - 3.3.90.39.00	40.000,00	40.000,00	40.712,84	42.880,19		163.593,03
101 - MSC - 1.501.0000 Recursos Próprios	0,00	40.000,00	40.712,84	42.880,19		163.593,03
Subfunção: 243 - Assistência à Criança e ao Adolescente	0,00	182.900,00	186.159,45	196.069,61		625.129,06
Programa: 802 - PROTEÇÃO SOCIAL BÁSICA	0,00	89.000,00	90.586,06	95.408,40		318.994,46
Ação: 2.188 - CENTRO DA JUVENTUDE	0,00	89.000,00	90.586,06	95.408,40		318.994,46
273 - 3.1.90.04.00	4.000,00	4.000,00	4.071,28	4.288,01		16.359,29
101 - MSC - 1.501.0000 Recursos Próprios	0,00	4.000,00	4.071,28	4.288,01		16.359,29
274 - 3.1.90.11.00	30.000,00	30.000,00	30.534,63	32.160,14		122.694,77
101 - MSC - 1.501.0000 Recursos Próprios	0,00	30.000,00	30.534,63	32.160,14		122.694,77
275 - 3.3.90.14.00	1.000,00	1.000,00	1.017,82	1.072,00		4.089,82
101 - MSC - 1.501.0000 Recursos Próprios	0,00	1.000,00	1.017,82	1.072,00		4.089,82
276 - 3.3.90.30.00	2.000,00	2.000,00	2.035,64	2.144,01		8.179,65
101 - MSC - 1.501.0000 Recursos Próprios	0,00	2.000,00	2.035,64	2.144,01		8.179,65
277 - 3.3.90.36.00	5.000,00	50.000,00	50.891,05	53.600,23		159.491,28
101 - MSC - 1.501.0000 Recursos Próprios	0,00	50.000,00	50.891,05	53.600,23		159.491,28
278 - 3.3.90.39.00	2.000,00	2.000,00	2.035,64	2.144,01		8.179,65
101 - MSC - 1.501.0000 Recursos Próprios	0,00	2.000,00	2.035,64	2.144,01		8.179,65
Programa: 816 - PROTEÇÃO SOCIAL ESPECIAL DE ALTA COMPLEXIDADE	0,00	6.000,00	75.216,97	79.221,13		234.338,10
Ação: 2.182 - COMBATE AO ABUSO SEXUAL DE CRIANÇAS E ADOLESCENTES	0,00	3.000,00	3.053,46	3.216,00		12.269,46

VISTO
 Chã Grande de
 PRESIDENTE

Demonstrativo de Compatibilidade entre PPA e LOA

		PPA 2022 - 2025 - Valores em R\$					Total
		2022	2023	2024	2025		
		Valor global					
	252 - 3.3.90.30.00	1.000,00	1.000,00	1.017,82	1.072,00	4.089,82	
	101 - MSC - 1.501.0000 Recursos Próprios	1.000,00	1.000,00	1.017,82	1.072,00	4.089,82	
	253 - 3.3.90.36.00	1.000,00	1.000,00	1.017,82	1.072,00	4.089,82	
	101 - MSC - 1.501.0000 Recursos Próprios	1.000,00	1.000,00	1.017,82	1.072,00	4.089,82	
	254 - 3.3.90.39.00	1.000,00	1.000,00	1.017,82	1.072,00	4.089,82	
	101 - MSC - 1.501.0000 Recursos Próprios	1.000,00	1.000,00	1.017,82	1.072,00	4.089,82	
Ação:	2.186 - MANUTENÇÃO DE SERVIÇOS DE ACOLHIMENTO INSTITUCIONAL PARA CRIANÇAS E	0,00	3.000,00	72.163,51	76.005,13	222.068,64	
	267 - 3.3.90.30.00	1.000,00	1.000,00	1.017,82	1.072,00	4.089,82	
	101 - MSC - 1.501.0000 Recursos Próprios	1.000,00	1.000,00	1.017,82	1.072,00	4.089,82	
	268 - 3.3.90.36.00	1.000,00	1.000,00	1.017,82	1.072,00	4.089,82	
	101 - MSC - 1.501.0000 Recursos Próprios	1.000,00	1.000,00	1.017,82	1.072,00	4.089,82	
	269 - 3.3.90.39.00	1.000,00	1.000,00	1.017,82	1.072,00	4.089,82	
	101 - MSC - 1.501.0000 Recursos Próprios	1.000,00	1.000,00	1.017,82	1.072,00	4.089,82	
Programa:	2702 - PROTEÇÃO SOCIAL ESPECIAL DE MÉDIA COMPLEXIDADE	0,00	10.000,00	20.356,42	21.440,08	71.796,50	
Ação:	2.183 - MANUTENÇÃO DE GESTÃO DAS AÇÕES ESTRATÉGICAS DO PROGRAMA DE	0,00	3.000,00	3.053,46	3.216,00	12.269,46	
	255 - 3.3.90.30.00	1.000,00	1.000,00	1.017,82	1.072,00	4.089,82	
	101 - MSC - 1.501.0000 Recursos Próprios	1.000,00	1.000,00	1.017,82	1.072,00	4.089,82	
	256 - 3.3.90.36.00	1.000,00	1.000,00	1.017,82	1.072,00	4.089,82	
	101 - MSC - 1.501.0000 Recursos Próprios	1.000,00	1.000,00	1.017,82	1.072,00	4.089,82	
	257 - 3.3.90.39.00	1.000,00	1.000,00	1.017,82	1.072,00	4.089,82	
	101 - MSC - 1.501.0000 Recursos Próprios	1.000,00	1.000,00	1.017,82	1.072,00	4.089,82	
Ação:	2.187 - MANUTENÇÃO DO SERVIÇO DE PROTEÇÃO SOCIAL A ADOLESCENTES EM	0,00	7.000,00	17.302,96	18.224,08	59.527,04	
	270 - 3.3.90.30.00	1.000,00	1.000,00	1.017,82	1.072,00	4.089,82	
	101 - MSC - 1.501.0000 Recursos Próprios	1.000,00	1.000,00	1.017,82	1.072,00	4.089,82	
	271 - 3.3.90.36.00	1.000,00	1.000,00	1.017,82	1.072,00	4.089,82	
	101 - MSC - 1.501.0000 Recursos Próprios	1.000,00	1.000,00	1.017,82	1.072,00	4.089,82	
	272 - 3.3.90.39.00	5.000,00	5.000,00	15.267,32	16.080,08	51.347,40	
	101 - MSC - 1.501.0000 Recursos Próprios	5.000,00	5.000,00	15.267,32	16.080,08	51.347,40	
Unidade Gestora:	9 - Câmara Municipal de Chã Grande	0,00	3.020.000,00	3.175.601,42	3.344.654,59	12.660.256,01	
Unidade Orçamentária:	1001 - CORPO DELIBERATIVO DA SECRETARIA DA CÂMARA	0,00	3.020.000,00	3.175.601,42	3.344.654,59	12.660.256,01	
Função:	1 - Legislativa	0,00	3.011.000,00	3.166.441,04	3.335.006,56	12.623.447,60	
Subfunção:	31 - Ação Legislativa	0,00	3.011.000,00	3.166.441,04	3.335.006,56	12.623.447,60	
Programa:	101 - GESTÃO ADMINISTRATIVA DA CÂMARA MUNICIPAL	0,00	3.011.000,00	3.166.441,04	3.335.006,56	12.623.447,60	
Ação:	1.2 - CONSTRUÇÃO, REFORMA E/OU AMPLIAÇÃO DO PRÉDIO DO PODER LEGISLATIVO	0,00	94.000,00	10.178,21	10.720,05	124.898,26	
	2 - 4.4.90.51.00	0,00	94.000,00	10.178,21	10.720,05	124.898,26	
	101 - MSC - 1.501.0000 Recursos Próprios	0,00	94.000,00	10.178,21	10.720,05	124.898,26	
Ação:	1.3 - AQUISIÇÃO DE VEÍCULOS PARA O PODER LEGISLATIVO	0,00	100.000,00	61.069,26	64.320,28	285.389,54	
	3 - 4.4.90.52.00	0,00	100.000,00	61.069,26	64.320,28	285.389,54	



[Handwritten signature]

Demonstrativo de Compatibilidade entre PPA e LOA

		PPA 2022 - 2025 - Valores em R\$					Total
		2022	2023	2024	2025		
		Valor global					
	101 - MSC - 1.501.0000 Recursos Próprios	100.000,00	60.000,00	61.069,26	64.320,28	285.389,54	
Ação:	1.4 - AQUISIÇÃO DE EQUIPAMENTOS DE INFORMÁTICA, PERIFÉRICOS EM GERAL E	0,00	15.000,00	15.267,32	16.080,08	61.347,40	
	4 - 4.4.90.52.00	0,00	15.000,00	15.267,32	16.080,08	61.347,40	
	101 - MSC - 1.501.0000 Recursos Próprios	0,00	15.000,00	15.267,32	16.080,08	61.347,40	
Ação:	2.1 - GESTÃO ADMINISTRATIVA DA UNIDADE	0,00	1.007.000,00	1.024.945,73	1.079.508,71	3.738.454,44	
	5 - 3.1.90.11.00	0,00	344.000,00	584.229,25	615.330,69	2.117.559,94	
	101 - MSC - 1.501.0000 Recursos Próprios	0,00	344.000,00	584.229,25	615.330,69	2.117.559,94	
	6 - 3.1.90.16.00	0,00	5.000,00	5.089,10	5.360,02	20.449,12	
	101 - MSC - 1.501.0000 Recursos Próprios	0,00	5.000,00	5.089,10	5.360,02	20.449,12	
	7 - 3.3.90.14.00	0,00	10.000,00	50.891,05	53.600,23	164.491,28	
	101 - MSC - 1.501.0000 Recursos Próprios	0,00	10.000,00	50.891,05	53.600,23	164.491,28	
	1001 - 3.3.90.18.00	0,00	0,00	10.178,21	10.720,05	30.898,26	
	101 - MSC - 1.501.0000 Recursos Próprios	0,00	0,00	10.178,21	10.720,05	30.898,26	
	8 - 3.3.90.30.00	0,00	84.000,00	85.496,96	90.048,39	343.545,35	
	101 - MSC - 1.501.0000 Recursos Próprios	0,00	84.000,00	85.496,96	90.048,39	343.545,35	
	9 - 3.3.90.36.00	0,00	84.000,00	85.496,96	90.048,39	343.545,35	
	101 - MSC - 1.501.0000 Recursos Próprios	0,00	84.000,00	85.496,96	90.048,39	343.545,35	
	10 - 3.3.90.39.00	0,00	100.000,00	203.564,20	214.400,94	717.965,14	
	101 - MSC - 1.501.0000 Recursos Próprios	0,00	100.000,00	203.564,20	214.400,94	717.965,14	
Ação:	2.2 - SUBSÍDIOS DOS VEREADORES	0,00	1.360.000,00	1.129.781,31	1.189.925,22	4.789.706,53	
	11 - 3.1.90.11.00	0,00	1.360.000,00	1.129.781,31	1.189.925,22	4.789.706,53	
	101 - MSC - 1.501.0000 Recursos Próprios	0,00	1.360.000,00	1.129.781,31	1.189.925,22	4.789.706,53	
Ação:	2.3 - CONCESSÃO DE DIÁRIAS A VEREADORES	0,00	60.000,00	152.673,15	160.800,71	523.473,86	
	12 - 3.3.90.14.00	0,00	60.000,00	152.673,15	160.800,71	523.473,86	
	101 - MSC - 1.501.0000 Recursos Próprios	0,00	60.000,00	152.673,15	160.800,71	523.473,86	
Ação:	2.4 - CONSULTORIAS E ASSESSORIAS TÉCNICAS	0,00	100.000,00	101.782,10	107.200,47	408.982,57	
	13 - 3.3.90.35.00	0,00	100.000,00	101.782,10	107.200,47	408.982,57	
	101 - MSC - 1.501.0000 Recursos Próprios	0,00	100.000,00	101.782,10	107.200,47	408.982,57	
Ação:	2.5 - DESPESAS DE OBRIGAÇÕES VINDAS DE EXERCÍCIOS ANTERIORES	0,00	10.000,00	10.178,21	10.720,04	40.898,26	
	14 - 3.1.90.92.00	0,00	5.000,00	5.089,10	5.360,02	20.449,12	
	101 - MSC - 1.501.0000 Recursos Próprios	0,00	5.000,00	5.089,10	5.360,02	20.449,12	
	15 - 3.3.90.92.00	0,00	5.000,00	5.089,10	5.360,02	20.449,12	
	101 - MSC - 1.501.0000 Recursos Próprios	0,00	5.000,00	5.089,10	5.360,02	20.449,12	
Ação:	2.6 - DESPESAS COM PASSAGENS E LOCOMOÇÃO	0,00	10.000,00	10.178,21	10.720,05	40.898,26	
	16 - 3.3.90.33.00	0,00	10.000,00	10.178,21	10.720,05	40.898,26	
	101 - MSC - 1.501.0000 Recursos Próprios	0,00	10.000,00	10.178,21	10.720,05	40.898,26	
Ação:	2.7 - VERBA INDENIZATÓRIA PELO EXERCÍCIO DO PODER LEGISLATIVO	0,00	95.000,00	96.693,00	101.840,45	388.533,45	
	17 - 3.3.90.93.00	0,00	95.000,00	96.693,00	101.840,45	388.533,45	




Demonstrativo de Compatibilidade entre PPA e LOA

		PPA 2022 - 2025 - Valores em R\$					Total
		2022	2023	2024	2025		
Valor global		0,00	95.000,00	96.993,00	101.840,45		388.533,45
Ação:	101 - MSC - 1.501.0000 Recursos Próprios	0,00	441.000,00	448.859,06	472.754,07		1.803.613,13
	2.8 - RECOLHIMENTO DA CONTRIBUIÇÃO PREVIDENCIÁRIA PATRONAL	0,00	430.000,00	437.663,03	460.962,02		1.758.625,05
	18 - 3.1.90.13.00	0,00	430.000,00	437.663,03	460.962,02		1.758.625,05
	101 - MSC - 1.501.0000 Recursos Próprios	0,00	5.000,00	5.089,10	5.360,02		20.449,12
	19 - 3.1.91.13.00	0,00	5.000,00	5.089,10	5.360,02		20.449,12
	101 - MSC - 1.501.0000 Recursos Próprios	0,00	5.000,00	5.089,10	5.360,02		20.449,12
	20 - 3.3.90.47.00	0,00	6.000,00	6.106,93	6.432,03		24.538,96
	101 - MSC - 1.501.0000 Recursos Próprios	0,00	6.000,00	6.106,93	6.432,03		24.538,96
Ação:	2.9 - DESPESAS COM CERIMONIAL E EVENTOS DO PODER LEGISLATIVO	0,00	15.000,00	15.267,30	16.080,06		61.347,36
	21 - 3.3.90.30.00	0,00	5.000,00	5.089,10	5.360,02		20.449,12
	101 - MSC - 1.501.0000 Recursos Próprios	0,00	5.000,00	5.089,10	5.360,02		20.449,12
	22 - 3.3.90.36.00	0,00	5.000,00	5.089,10	5.360,02		20.449,12
	101 - MSC - 1.501.0000 Recursos Próprios	0,00	5.000,00	5.089,10	5.360,02		20.449,12
	23 - 3.3.90.39.00	0,00	5.000,00	5.089,10	5.360,02		20.449,12
	101 - MSC - 1.501.0000 Recursos Próprios	0,00	5.000,00	5.089,10	5.360,02		20.449,12
Ação:	2.10 - LOCAÇÃO E MANUTENÇÃO DE VEÍCULOS	0,00	11.000,00	11.196,02	11.792,04		44.988,06
	24 - 3.3.90.30.00	0,00	3.000,00	3.053,46	3.216,01		12.269,47
	101 - MSC - 1.501.0000 Recursos Próprios	0,00	3.000,00	3.053,46	3.216,01		12.269,47
	25 - 3.3.90.36.00	0,00	5.000,00	5.089,10	5.360,02		20.449,12
	101 - MSC - 1.501.0000 Recursos Próprios	0,00	5.000,00	5.089,10	5.360,02		20.449,12
	26 - 3.3.90.39.00	0,00	3.000,00	3.053,46	3.216,01		12.269,47
	101 - MSC - 1.501.0000 Recursos Próprios	0,00	3.000,00	3.053,46	3.216,01		12.269,47
Ação:	2.11 - DIVULGAÇÃO INSTITUCIONAL	0,00	15.000,00	15.267,30	16.080,06		61.347,36
	27 - 3.3.90.30.00	0,00	5.000,00	5.089,10	5.360,02		20.449,12
	101 - MSC - 1.501.0000 Recursos Próprios	0,00	5.000,00	5.089,10	5.360,02		20.449,12
	28 - 3.3.90.36.00	0,00	5.000,00	5.089,10	5.360,02		20.449,12
	101 - MSC - 1.501.0000 Recursos Próprios	0,00	5.000,00	5.089,10	5.360,02		20.449,12
	29 - 3.3.90.39.00	0,00	5.000,00	5.089,10	5.360,02		20.449,12
	101 - MSC - 1.501.0000 Recursos Próprios	0,00	5.000,00	5.089,10	5.360,02		20.449,12
Ação:	2.12 - TREINAMENTO, CAPACITAÇÃO E QUALIFICAÇÃO DE AGENTES PÚBLICOS	0,00	11.000,00	11.196,03	11.792,05		44.988,08
	30 - 3.3.90.36.00	0,00	5.000,00	5.089,10	5.360,02		20.449,12
	101 - MSC - 1.501.0000 Recursos Próprios	0,00	5.000,00	5.089,10	5.360,02		20.449,12
	31 - 3.3.90.39.00	0,00	6.000,00	6.106,93	6.432,03		24.538,96
	101 - MSC - 1.501.0000 Recursos Próprios	0,00	6.000,00	6.106,93	6.432,03		24.538,96
Ação:	2.13 - MODERNIZAÇÃO ADMINISTRATIVA E INFORMATIZAÇÃO DOS PROC. DA CÂMARA DE	0,00	15.000,00	15.267,30	16.080,06		61.347,36
	32 - 3.3.90.35.00	0,00	5.000,00	5.089,10	5.360,02		20.449,12
	101 - MSC - 1.501.0000 Recursos Próprios	0,00	5.000,00	5.089,10	5.360,02		20.449,12
	33 - 3.3.90.36.00	0,00	5.000,00	5.089,10	5.360,02		20.449,12
	101 - MSC - 1.501.0000 Recursos Próprios	0,00	5.000,00	5.089,10	5.360,02		20.449,12

VISTO
 Chã Grande de _____
 PRESIDENTE

Demonstrativo de Compatibilidade entre PPA e LOA

		PPA 2022 - 2025 - Valores em R\$					Total
		2022	2023	2024	2025		
		Valor global					
	101 - MSC - 1.501.0000 Recursos Próprios	0,00	5.000,00	5.089,10	5.360,02	20.449,12	
	34 - 3.3.90.39.00	0,00	5.000,00	5.089,10	5.360,02	20.449,12	
	101 - MSC - 1.501.0000 Recursos Próprios	0,00	5.000,00	5.089,10	5.360,02	20.449,12	
Ação:	2.14 - MANUTENÇÃO DO SISTEMA DE CONTROLE INTERNO DA CÂMARA DE VEREADORES	0,00	32.000,00	36.641,54	38.592,16	143.233,70	
	35 - 3.1.90.11.00	0,00	11.000,00	15.267,32	16.080,08	57.347,40	
	101 - MSC - 1.501.0000 Recursos Próprios	0,00	11.000,00	15.267,32	16.080,08	57.347,40	
	36 - 3.1.90.13.00	0,00	5.000,00	5.089,10	5.360,02	20.449,12	
	101 - MSC - 1.501.0000 Recursos Próprios	0,00	5.000,00	5.089,10	5.360,02	20.449,12	
	37 - 3.1.91.13.00	0,00	1.000,00	1.017,82	1.072,00	4.089,82	
	101 - MSC - 1.501.0000 Recursos Próprios	0,00	1.000,00	1.017,82	1.072,00	4.089,82	
	38 - 3.3.90.30.00	0,00	5.000,00	5.089,10	5.360,02	20.449,12	
	101 - MSC - 1.501.0000 Recursos Próprios	0,00	5.000,00	5.089,10	5.360,02	20.449,12	
	39 - 3.3.90.36.00	0,00	5.000,00	5.089,10	5.360,02	20.449,12	
	101 - MSC - 1.501.0000 Recursos Próprios	0,00	5.000,00	5.089,10	5.360,02	20.449,12	
	40 - 3.3.90.39.00	0,00	5.000,00	5.089,10	5.360,02	20.449,12	
	101 - MSC - 1.501.0000 Recursos Próprios	0,00	5.000,00	5.089,10	5.360,02	20.449,12	
Função:	28 - Encargos Especiais	0,00	9.000,00	9.160,38	9.648,03	36.808,41	
Subfunção:	31 - Ação Legislativa	0,00	9.000,00	9.160,38	9.648,03	36.808,41	
Programa:	101 - GESTÃO ADMINISTRATIVA DA CÂMARA MUNICIPAL	0,00	9.000,00	9.160,38	9.648,03	36.808,41	
Ação:	0.1 - AMORTIZAÇÃO DE DÍVIDAS CONTRAÍDAS JUNTO A OUTROS ÓRGÃOS PÚBLICOS	0,00	9.000,00	9.160,38	9.648,03	36.808,41	
	41 - 3.3.90.93.00	0,00	4.000,00	4.071,28	4.288,01	16.359,29	
	101 - MSC - 1.501.0000 Recursos Próprios	0,00	4.000,00	4.071,28	4.288,01	16.359,29	
	42 - 4.6.90.71.00	0,00	5.000,00	5.089,10	5.360,02	20.449,12	
	101 - MSC - 1.501.0000 Recursos Próprios	0,00	5.000,00	5.089,10	5.360,02	20.449,12	
Unidade Gestora:	10 - Instituto de Previdência Chã - Grande (CHAPREV)	0,00	8.900.000,00	11.196.031,00	11.792.051,70	42.888.082,70	
Unidade Orçamentária:	9004 - FUNDO DE PREVIDÊNCIA CHÃ GRANDE	0,00	8.900.000,00	11.196.031,00	11.792.051,70	42.888.082,70	
Função:	4 - Administração	0,00	630.000,00	488.554,01	514.562,20	2.113.116,21	
Subfunção:	122 - Administração Geral	0,00	630.000,00	488.554,01	514.562,20	2.113.116,21	
Programa:	901 - MANUTENÇÃO DO REGIME PRÓPRIO DE PREVIDÊNCIA	0,00	630.000,00	488.554,01	514.562,20	2.113.116,21	
Ação:	1.96 - EXECUÇÃO DE OBRAS, AQUISIÇÃO DE IMÓVEIS, MÓVEIS, MÁQUINAS E	0,00	30.000,00	15.267,30	16.080,06	76.347,36	
	43 - 4.4.90.51.00	0,00	10.000,00	5.089,10	5.360,02	25.449,12	
	127 - MSC - 1.800.1111 Recursos Vinculados ao RPPS - Fundo de Capitalização (Plano Previdenciário)	0,00	10.000,00	5.089,10	5.360,02	25.449,12	
	44 - 4.4.90.52.00	0,00	10.000,00	5.089,10	5.360,02	25.449,12	
	127 - MSC - 1.800.1111 Recursos Vinculados ao RPPS - Fundo de Capitalização (Plano Previdenciário)	0,00	10.000,00	5.089,10	5.360,02	25.449,12	
	45 - 4.4.90.61.00	0,00	10.000,00	5.089,10	5.360,02	25.449,12	
	127 - MSC - 1.800.1111 Recursos Vinculados ao RPPS - Fundo de Capitalização (Plano Previdenciário)	0,00	10.000,00	5.089,10	5.360,02	25.449,12	
Ação:	2.189 - GESTÃO ADMINISTRATIVA DO CHÁPREV	0,00	545.000,00	445.000,00	477.042,05	1.919.972,35	
	46 - 3.1.90.04.00	0,00	5.000,00	5.089,10	5.360,02	20.449,12	



Demonstrativo de Compatibilidade entre PPA e LOA

		PPA 2022 - 2025 - Valores em R\$					Total
		2022	2023	2024	2025		
127 - MSC - 1.800.1111	Recursos Vinculados ao RPPS - Fundo de Capitalização (Plano Previdenciário)	5.000,00	5.000,00	5.089,10	5.360,02	20.449,12	
47 - 3.1.90.11.00		0,00	125.000,00	127.227,62	134.000,58	511.228,20	
127 - MSC - 1.800.1111	Recursos Vinculados ao RPPS - Fundo de Capitalização (Plano Previdenciário)	0,00	125.000,00	127.227,62	134.000,58	511.228,20	
48 - 3.1.90.13.00		0,00	40.000,00	10.178,21	10.720,05	70.898,26	
127 - MSC - 1.800.1111	Recursos Vinculados ao RPPS - Fundo de Capitalização (Plano Previdenciário)	0,00	40.000,00	10.178,21	10.720,05	70.898,26	
49 - 3.1.91.13.00		0,00	40.000,00	20.356,42	21.440,09	101.796,51	
127 - MSC - 1.800.1111	Recursos Vinculados ao RPPS - Fundo de Capitalização (Plano Previdenciário)	0,00	40.000,00	20.356,42	21.440,09	101.796,51	
50 - 3.3.90.14.00		0,00	10.000,00	5.089,10	5.360,02	25.449,12	
127 - MSC - 1.800.1111	Recursos Vinculados ao RPPS - Fundo de Capitalização (Plano Previdenciário)	0,00	10.000,00	5.089,10	5.360,02	25.449,12	
51 - 3.3.90.30.00		0,00	10.000,00	5.089,10	5.360,02	25.449,12	
127 - MSC - 1.800.1111	Recursos Vinculados ao RPPS - Fundo de Capitalização (Plano Previdenciário)	0,00	10.000,00	5.089,10	5.360,02	25.449,12	
52 - 3.3.90.33.00		0,00	5.000,00	5.089,10	5.360,02	20.449,12	
127 - MSC - 1.800.1111	Recursos Vinculados ao RPPS - Fundo de Capitalização (Plano Previdenciário)	0,00	5.000,00	5.089,10	5.360,02	20.449,12	
53 - 3.3.90.35.00		0,00	125.000,00	127.227,62	134.000,58	511.228,20	
127 - MSC - 1.800.1111	Recursos Vinculados ao RPPS - Fundo de Capitalização (Plano Previdenciário)	0,00	125.000,00	127.227,62	134.000,58	511.228,20	
54 - 3.3.90.36.00		0,00	50.000,00	10.178,21	10.720,05	80.898,26	
127 - MSC - 1.800.1111	Recursos Vinculados ao RPPS - Fundo de Capitalização (Plano Previdenciário)	0,00	50.000,00	10.178,21	10.720,05	80.898,26	
55 - 3.3.90.39.00		0,00	125.000,00	127.227,62	134.000,58	511.228,20	
127 - MSC - 1.800.1111	Recursos Vinculados ao RPPS - Fundo de Capitalização (Plano Previdenciário)	0,00	125.000,00	127.227,62	134.000,58	511.228,20	
56 - 3.3.90.47.00		0,00	5.000,00	5.089,10	5.360,02	20.449,12	
127 - MSC - 1.800.1111	Recursos Vinculados ao RPPS - Fundo de Capitalização (Plano Previdenciário)	0,00	5.000,00	5.089,10	5.360,02	20.449,12	
57 - 3.3.90.92.00		0,00	5.000,00	5.089,10	5.360,02	20.449,12	
127 - MSC - 1.800.1111	Recursos Vinculados ao RPPS - Fundo de Capitalização (Plano Previdenciário)	0,00	5.000,00	5.089,10	5.360,02	20.449,12	
58 - 3.3.90.14.00		0,00	55.000,00	20.356,41	21.440,09	116.796,50	
127 - MSC - 1.800.1111	Recursos Vinculados ao RPPS - Fundo de Capitalização (Plano Previdenciário)	0,00	55.000,00	20.356,41	21.440,09	116.796,50	
59 - 3.3.90.36.00		0,00	5.000,00	5.089,10	5.360,02	20.449,12	
127 - MSC - 1.800.1111	Recursos Vinculados ao RPPS - Fundo de Capitalização (Plano Previdenciário)	0,00	5.000,00	5.089,10	5.360,02	20.449,12	
60 - 3.3.90.39.00		0,00	15.000,00	5.089,10	5.360,02	30.449,12	
127 - MSC - 1.800.1111	Recursos Vinculados ao RPPS - Fundo de Capitalização (Plano Previdenciário)	0,00	15.000,00	5.089,10	5.360,02	30.449,12	
61 - 3.1.90.01.00		0,00	35.000,00	10.178,21	10.720,05	65.898,26	
127 - MSC - 1.800.1111	Recursos Vinculados ao RPPS - Fundo de Capitalização (Plano Previdenciário)	0,00	35.000,00	10.178,21	10.720,05	65.898,26	
62 - 3.1.90.03.00		0,00	1.000.000,00	1.017.821,00	1.072.004,70	4.089.825,70	
127 - MSC - 1.800.1111	Recursos Vinculados ao RPPS - Fundo de Capitalização (Plano Previdenciário)	0,00	1.000.000,00	1.017.821,00	1.072.004,70	4.089.825,70	
63 - 3.1.90.92.00		0,00	5.000,00	5.089,10	5.360,02	20.449,12	
127 - MSC - 1.800.1111	Recursos Vinculados ao RPPS - Fundo de Capitalização (Plano Previdenciário)	0,00	5.000,00	5.089,10	5.360,02	20.449,12	

VISTO
 Chã Grande de Ca
 Presidente

Ação: 2.190 - CAPACITAÇÃO DE SERVIDORES DO CHÁPREV

Função: 9 - Previdência Social
 Subfunção: 272 - Previdência do Regime Estatutário
 Programa: 901 - MANUTENÇÃO DO REGIME PRÓPRIO DE PREVIDÊNCIA
 Ação: 2.191 - CONCESSÃO DE BENEFÍCIOS PREVIDENCIÁRIOS

Demonstrativo de Compatibilidade entre PPA e LOA

		PPA 2022 - 2025 - Valores em R\$				Total
		2022	2023	2024	2025	
	127 - MSC - 1.800.1111 Recursos Vinculados ao RPPS - Fundo de Capitalização (Plano Previdenciário)	5.000,00	5.000,00	5.089,10	5.360,02	20.449,12
	64 - 3.3.90.08.00	5.000,00	5.000,00	5.089,10	5.360,02	20.449,12
	127 - MSC - 1.800.1111 Recursos Vinculados ao RPPS - Fundo de Capitalização (Plano Previdenciário)	0,00	5.000,00	5.089,10	5.360,02	20.449,12
Função:	28 - Encargos Especiais	0,00	10.000,00	10.178,29	10.720,10	40.898,39
Subfunção:	846 - Outros Encargos Especiais	0,00	10.000,00	10.178,29	10.720,10	40.898,39
Programa:	0 - Operações Especiais	0,00	10.000,00	10.178,29	10.720,10	40.898,39
Ação:	0.7 - INDENIZAÇÕES E RESTITUIÇÕES	0,00	5.000,00	5.089,10	5.360,02	20.449,12
	65 - 3.3.90.93.00	5.000,00	5.000,00	5.089,10	5.360,02	20.449,12
	127 - MSC - 1.800.1111 Recursos Vinculados ao RPPS - Fundo de Capitalização (Plano Previdenciário)	0,00	5.000,00	5.089,10	5.360,02	20.449,12
Ação:	0.8 - PRECATÓRIOS E SENTENÇAS JUDICIAIS	0,00	5.000,00	5.089,19	5.360,08	20.449,27
	66 - 3.1.90.91.00	3.000,00	3.000,00	3.053,46	3.216,01	12.269,47
	127 - MSC - 1.800.1111 Recursos Vinculados ao RPPS - Fundo de Capitalização (Plano Previdenciário)	0,00	3.000,00	3.053,46	3.216,01	12.269,47
	67 - 3.3.90.91.00	2.000,00	2.000,00	2.035,73	2.144,07	8.179,80
	127 - MSC - 1.800.1111 Recursos Vinculados ao RPPS - Fundo de Capitalização (Plano Previdenciário)	0,00	2.000,00	2.035,73	2.144,07	8.179,80





Município de Chã Grande

Estado de Pernambuco

ANEXO DE COMPATIBILIDADE ENTRE A LEI DE DIRETRIZES ORÇAMENTÁRIAS E LEI ORÇAMENTÁRIA ANUAL 2023

R\$ milhares

ESPECIFICAÇÃO	LDO 2023		ORÇAMENTO 2023	
	Valor Corrente	Valor Constante*	Valor Corrente	Valor Constante*
Receita Total	142.080	135.301	142.080	135.301
Receitas Primárias (I)	133.347	126.985	139.226	132.584
Despesa Total	142.080	135.301	142.080	135.301
Despesas Primárias (II)	128.289	122.168	140.413	133.714
Resultado Primário (III) = (I - II)	5.058	4.817	-1.187	-1.130
Amortização da Dívida Pública	12.249	11.665	1.067	1.016
Reserva de Contingência	1.320	1.257	1.320	1.257

Nota:

Valores constantes são o resultado dos valores correntes deflacionados (valores correntes sem a inflação média anual), para 2023 está sendo projetado 5,01% de inflação média anual, conforme previsto na LDO do município para 2023.

$$\text{VALOR CONSTANTE} = \text{VALOR CORRENTE} / 1,0501$$





MUNICÍPIO DE CHÃ GRANDE
PROJETO DE LEI ORÇAMENTÁRIO

DEMONSTRATIVO DO EFEITO SOBRE AS RECEITAS E DESPESAS DE ANISTIAS E/OU REMISSÕES
2023

AMF - Demonstrativo 7 (LRF, Art. 4º § 2º, inciso V)

R\$ milhares

TRIBUTO	MODALIDADE	SETORES/ PROGRAMAS/ BENEFICIÁRIO	RENÚNCIA DE RECEITA PREVISTA			COMPENSAÇÃO
			2023	2024	2025	
TOTAL						-

Nota:

Não são estimados valores, para renúncia de receita, relativos a eventual concessão de benefício fiscal, a serem concedidos nos termos do art. 14 da Lei de Responsabilidade Fiscal e nos termos do texto legal da Lei de Diretrizes Orçamentárias para 2023, devendo ser feito estudo de impacto orçamentário-financeiro por ocasião da concessão do benefício, durante o exercício respectivo.

