



**PROJETO DE LEI
PLANO PLURIANUAL 2023/2025
CHÃ GRANDE**





Chã Grande, 5 de outubro de 2022.

OFÍCIO Nº. 060/2022.

Exmo. Sr.
Presidente da Câmara Municipal de Vereadores


ENCAMINHA O PROJETO DE LEI DO PLANO PLURIANUAL 2022/2025
PARA EXECUÇÃO DA PARCELA ANUAL DE 2023

Cumprindo disposições do art. 124, § 1º, inciso IV, da Constituição do Estado de Pernambuco, encaminhamos à apreciação do Poder Legislativo o Projeto de Lei do Plano Plurianual para os exercícios de 2023/2025, composto de:

- I - Mensagem;
- II - Projeto de Lei;
- III - Anexos.

Ao ensejo renovamos votos de respeito e consideração.

Atenciosamente.


Diogo Alexandre Gomes Neto
PREFEITO



Chã Grande, 05 de outubro de 2022.

MENSAGEM Nº 020/2022.

Excelentíssimos

Senhor Presidente,

Senhoras Vereadoras,

Senhores Vereadores:

ENCAMINHA O PROJETO DE LEI DE REVISÃO DO
PLANO PLURIANUAL PARA EXECUÇÃO DA PARCELA ANUAL DE 2023

O Poder Executivo tem a honra de apresentar a Vossas Excelências o Projeto de Lei de Revisão do Plano Plurianual 2022/2025, para execução da parcela anual de 2023, em cumprimento ao que determina o inciso IV do § 1º do art. 124 da Constituição do Estado de Pernambuco.

As prioridades constantes do Anexo de Prioridades da Lei de Diretrizes Orçamentárias para 2023 passam a integrar o Plano Plurianual, juntamente com a programação da proposta da Lei Orçamentária Anual/2023, que é apresentada ao Poder Legislativo Municipal junto com o presente projeto de lei.

A proposta de revisão do plano plurianual ora apresentada atende as disposições constitucionais e legais vigentes, com estimativas de valores em consonância com as projeções estabelecidas no Anexo de Metas fiscais da LDO/2023, projetadas de acordo com o cenário macroeconômico vislumbrado para o próximo exercício e com a programação da proposta da Lei Orçamentária/2023.

Feitas essas considerações, ficamos ao inteiro dispor dos ilustres membros da Câmara Municipal e das Comissões Técnicas para quaisquer esclarecimentos porventura necessários.

Aproveitamos o ensejo para renovar votos de respeito e consideração.

Atenciosamente.

Diogo Alexandre Gomes Neto
Prefeito



PROJETO DE LEI Nº 020 DE 5 DE OUTUBRO DE 2022.

Atualiza o Plano Plurianual do Município para execução da parcela anual de 2023 e dá outras providências.

O PREFEITO DO MUNICÍPIO DE CHÃ GRANDE, Estado de Pernambuco, no uso das atribuições conferidas pela Lei Orgânica Municipal, consoante disposições do art. 165, inciso I, da Constituição Federal e inciso IV do § 1º do art. 124 da Constituição do Estado de Pernambuco, submete à apreciação da Câmara Municipal de Vereadores o seguinte Projeto de Lei:

CAPÍTULO I

DA ATUALIZAÇÃO E DA PROGRAMAÇÃO ORÇAMENTÁRIA

Seção I

Da Atualização do Plano Plurianual para 2023

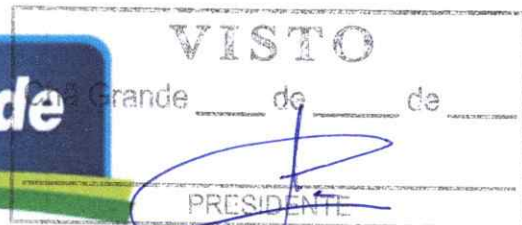
Art. 1º Esta Lei atualiza o Plano Plurianual 2022/2025, para execução da parcela anual de 2023, em cumprimento ao disposto no inciso IV, do § 1º do art. 124 da Constituição do Estado de Pernambuco.

Art. 2º Passa a integrar o Plano Plurianual vigente o Anexo de Prioridades da Lei de Diretrizes Orçamentárias para o exercício de 2023, permanecendo em vigor as disposições, diretrizes e objetivos da administração municipal.

Seção II

Da Programação Orçamentária

Art. 3º O Plano Plurianual, formado por uma base estratégica e um conjunto de programas, reflete as políticas públicas e orienta a atuação governamental por meio de Programas Temáticos e de Gestão, Manutenção e Serviços do Estado, com as prioridades atualizadas por esta Lei e com a programação da Lei Orçamentária para 2023.



CAPÍTULO II
DAS DISPOSIÇÕES GERAIS E TRANSITÓRIAS
Seção Única
Das Disposições Gerais e Transitórias

Art. 4º Os programas e ações do plano plurianual, com as atualizações estabelecidas nesta Lei, serão observados nas leis de diretrizes orçamentárias, nas leis orçamentárias anuais e nas leis que as modificarem.

Art. 5º Poderão ser incluídos, transformados ou excluídos programas e ações do Plano Plurianual, através de lei.

§ 1º A inclusão, transformação ou exclusão de programas e ações serão feitas durante a revisão anual ou por lei específica.

§ 2º Leis que autorizarem abertura de créditos adicionais especiais poderão incluir ou modificar programas e ações no Plano Plurianual durante o exercício de 2023.

Art. 6º Os valores financeiros, metas físicas e períodos de execução estabelecidos neste plano para as ações orçamentárias são estimados, não se constituindo em limites à programação das despesas nas leis orçamentárias e em seus créditos adicionais.

Art. 7º Os indicadores em construção e os índices em apuração poderão ser estabelecidos por ato administrativo no exercício 2023.

Parágrafo único. Poderão ser acrescentados ou atualizados índices e indicadores por Decreto.

Art. 8º A gestão do Plano Plurianual observará os princípios de eficiência e efetividade e compreenderá a implementação, monitoramento e avaliação de programas, respeitada a programação orçamentária e a legislação aplicável.

Art. 9º O Chefe do Poder Executivo fica autorizado a regulamentar esta Lei e deverá designar servidores que ficarão responsáveis pela gestão dos programas de trabalho do Plano Plurianual.



§ 1º Além da execução diária dos projetos e atividades vinculados a cada programa, cabe ainda ao gestor do programa acompanhar, periodicamente, a evolução dos índices e indicadores que refletem o desempenho do programa e atestar execução de serviços, obras e fornecimentos.

§ 2º Os gestores de programas poderão sugerir a inclusão de indicadores e a implantação de sistemas de monitoramento que facilitem o controle e a avaliação de resultados.

Art. 10. O Poder Executivo disponibilizará a Lei do Plano Plurianual e seus anexos e as atualizações estabelecidas por esta Lei no Portal da Transparência do Município, na internet.

Art. 11. O Poder Executivo realizará, direta ou indiretamente, treinamentos e capacitações sobre planos e orçamentos públicos, assim como sobre a gestão dos programas.

Art. 12. Esta Lei entra em vigor em 1º de janeiro de 2023.

Gabinete do Prefeito, 05 de outubro de 2022.


Diogo Alexandre Gomes Neto
Prefeito

A Comissão de Justiça e Redação
Em 29 de 11 de 2022


PRESIDENTE

A Comissão de Finanças e Orçamento
Em 29 de 11 de 2022



PRESIDENTE


VISTO
Chã Grande 30 de 11 de 2022

PRESIDENTE

VISTO
Chã Grande 05 de 10 de 2022

PRESIDENTE

EM PAUTA PARA
O Dia 30 de 11 de 2022
Presidente 

Aprovado em Primeira discussão
Em 30 de 11 de 2022
Presidente 



ANEXO I
DO PROJETO DE LEI DE REVISÃO DO
PLANO PLURIANUAL PARA 2023

ATUALIZAÇÃO DAS PRIORIDADES PARA 2023,
EM CONSONÂNCIA COM A LDO/2023.



**ANEXO I
ANEXO DE PRIORIDADES**

AÇÕES PRIORITÁRIAS PARA 2023

Nº da Ação	Função: 01 – Legislativa
01.01	Permitir o regular funcionamento das atividades do Poder Legislativo, incluindo contratação de assessoria e consultoria.
01.02	Atender às necessidades do Poder Legislativo, através de serviços técnicos especializados.

AÇÕES PRIORITÁRIAS PARA 2023

Nº da Ação	Função: 04 – Administração
04.01	Atender às necessidades do Poder Executivo, através de serviços técnicos especializados do sistema de Controle Interno.
04.02	Qualificar os servidores públicos para que possam aprimorar suas habilidades específicas, melhorando a prestação dos serviços públicos em prol da população.
04.03	Permitir o regular funcionamento das atividades administrativas do município e os serviços postos a disposição da população.
04.04	Aquisição de móveis, veículos, computadores, máquinas e utensílios diversos, necessários ao funcionamento dos serviços públicos.
04.05	Implantar um processo moderno de gestão tributária, respaldado em um cadastro multifinalitário, obtido a partir de um recadastramento imobiliário e mobiliário, associado à utilização de sistemas informatizados inteligentes, que auxiliem uma melhor fiscalização e gestão nas áreas sociais do Município, inclusive, com a implantação da nota fiscal eletrônica.
04.06	Implantação de um sistema dinâmico de divulgação das ações governamentais, inclusive receitas e despesas, junto à população do município, objetivando a transparência das ações exigidas pela legislação em vigor.
04.07	Realizar o controle efetivo dos bens móveis e imóveis no município, por meio da implantação de um sistema de informação que propicie controle efetivo e em tempo real por parte da unidade de material e patrimônio.
04.08	Contribuir para que os conselhos e sociedade civil desenvolvam seus trabalhos de fiscalização e acompanhamento dos programas municipais.
04.09	Desenvolver em conjunto com os municípios da região circunvizinha, articulação permanente através da promoção de ações integradoras entre os governos municipais.
04.10	Ampliação e melhoramento da rede física municipal para melhoria e modernização dos serviços postos à disposição do município.
04.11	Apoiar entidades sem fins lucrativos para efficientizar os serviços e melhorar o atendimento a população, inclusive com parcerias de instituições não-governamentais.
04.12	Reequipar a administração municipal para efficientizar os serviços; implantar um processo moderno de gestão administrativa e fiscal, fundado em uma política transparente e eficiente na gestão da receita e do gasto público municipal, por meio de operação de crédito.

AÇÕES PRIORITÁRIAS PARA 2023

Nº da Ação	Função: 06 – Segurança Pública
------------	--------------------------------



ANEXO I
ANEXO DE PRIORIDADES

06.01	Compartilhar ações com o governo estadual e federal para melhorar os serviços na área de justiça e segurança.
06.02	Permitir o regular funcionamento das atividades administrativas da guarda municipal.

AÇÕES PRIORITÁRIAS PARA 2023

Nº da Ação	Função: 08 – Assistência Social
08.01	Aquisição de veículo, móveis, máquinas e utensílios diversos para a unidade para o COMDICA, o qual acompanha as Políticas Públicas em prol das crianças e dos adolescentes.
08.02	Permitir o regular funcionamento das atividades administrativas do município e os serviços postos a disposição da população, pelos órgãos que desenvolvem políticas públicas em prol das crianças, adolescentes e jovens.
08.03	Realizar atividades de apoio administrativo ao gabinete dos secretários, bem como efetivar divulgação, prestar apoio jurídico e desenvolver atividades de controle interno das ações específicas das políticas sociais.
08.04	Promover capacitações à população que necessite estabelecer aperfeiçoamento de suas atividades laborais a partir das potencialidades identificadas no âmbito das comunidades.
08.05	Atender as necessidades advindas de situações de vulnerabilidade temporária com a prioridade à criança, à família, o idoso, pessoa com deficiência, à gestante e à nutriz.
08.06	Atender as gestantes carentes do município. Devido o índice de vulnerabilidade social e econômica há mulheres, adolescentes, jovens e adultas que necessitam de um apoio psicossocial e econômico desde o momento que se descobrem grávidas. Compete ao poder público oferecer a estas mulheres desde o pré-natal até o nascimento dos seus filhos, condições dignas que resgatem sua auto-estima e sua cidadania.
08.07	Promover o acompanhamento sócio-assistencial de famílias em um determinado território, contribuindo para o processo de autonomia e emancipação destas famílias, fomentando seu protagonismo, atuando de forma preventiva, evitando que as famílias tenham seus direitos violados, recaindo em situações de risco.
08.10	Assegurar proteção social imediata e atendimento interdisciplinar às pessoas em situação de violência visando sua integridade física, mental e social, contribuindo no combate a estigmas, preconceitos, abandono, e a institucionalização. Fortalecendo a capacidade protetiva da família.
08.11	Realizar atividades de apoio administrativo e estrutural ao programa Bolsa Família.
08.12	Combater a fome promovendo a segurança alimentar e nutricional, extinguindo a pobreza e outras formas de privação das famílias; incluindo-as à rede de serviços públicos, em especial, saúde, educação, e assistência social; possibilitando a emancipação dos grupos familiares e a inclusão socioeconômica.
08.13	Complementar a rede proteção social básica à família, criando mecanismos para garantir a convivência familiar, comunitária, criando condições para a inserção, reinserção e permanência do jovem no sistema sócio-educativo.
08.14	Doar as famílias carentes do município agasalhos e cobertores no período de inverno, prevenindo de doenças decorrentes da estação do frio.
08.15	Combater a utilização de drogas, prostituição e abuso sexual de crianças e adolescentes, desenvolvendo ações sócias educativas.



VISTO

Grande _____ de _____ de _____

PRESIDENTE

ANEXO I
ANEXO DE PRIORIDADES

08.16	Apoiar entidades que desenvolvem ações relativas à assistência social no âmbito socioeducativo.
08.17	Promover a reestruturação física de unidades que pertencem ao setor; reequipando as unidades componentes do setor possibilitando o funcionamento adequado das atividades.
08.18	Prestar assistência social a quem dela precisar, independente de contribuição, nos termos do art. 203 da Constituição Federal.
08.19	Fomentar a participação social para legitimar as decisões na área de assistência social.
08.22	Dotar os conselhos municipais de espaço físico, equipamentos, material de consumo e recursos humanos, necessários para o desenvolvimento das atividades de controle social.
08.23	Assegurar alimentação saudável, espaço físico, equipamentos, material de consumo e recursos humanos de qualidade, para manter os programas e projetos sociais municipais, estaduais e federais.
08.24	Construir, ampliar, reformar e manter centro de apoio a criança, ao adolescente e ao idoso.
08.25	Ações relacionadas ao combate ao COVID19.

AÇÕES PRIORITÁRIAS PARA 2023

Nº da Ação	Função: 09 – Previdência Social
09.01	Administrar a entidade de Previdência Municipal implementando ações que visem à manutenção do Plano de Previdência dos Servidores Municipais.

AÇÕES PRIORITÁRIAS PARA 2023

Nº da Ação	Função: 10 – Saúde
10.01	Implantar as ações destinadas à operacionalização do novo modelo estabelecido para o SUS, denominado PACTO PELA SAÚDE e GESTÃO DO SUS por meio de blocos financeiros.
10.02	Manutenção e ampliação das ações de atenção básica a saúde da população.
10.03	Ampliação e manutenção das equipes de Estratégia de Saúde da Família.
10.04	Ampliação da área de cobertura do Programa de Agentes Comunitários de Saúde – PACS.
10.05	Ampliar a cobertura do programa de saúde bucal, realizar campanhas educativas e oferecer as pequenas comunidades atendimento periódico.
10.06	Manter o programa saúde na escola, promovendo ações de alimentação saudável e a prática de atividades físicas, prevenindo e controlando os distúrbios nutricionais e doenças relacionadas à alimentação e nutrição.
10.07	Promover a saúde integral do adolescente (10 a 19 anos), favorecendo o seu processo de crescimento e desenvolvimento, reduzindo a morbi-mortalidade e os desajustes sociais, a partir do incentivo à construção de suas potencialidades.



VISTO

de _____ de _____ de _____

ANEXO I
ANEXO DE PRIORIDADES

PRESIDENTE

10.08	Atenção a saúde da mulher através de acompanhamento ginecológico e prevenção do câncer de colo do útero e de mama.
10.09	Fortalecer a inserção da estratégia saúde da família na rede de serviços através da implantação e manutenção do NASF – Núcleo de Apoio à Saúde da Família já existente no Município e ampliação das ações desta natureza com a criação de novo núcleo, aumentando a rede e número de atendimento, viabilizando melhor qualidade da saúde no Município.
10.10	Oferecer assistência integral às pessoas com transtornos mentais, visando sua reintegração social.
10.11	Promoção do envelhecimento saudável da população idosa por estarem mais sujeitos a riscos de agravos crônicos e a manutenção da máxima capacidade funcional do indivíduo que envelhece, pelo maior tempo possível, valorização da autonomia ou autodeterminação e a preservação da independência física e mental do idoso.
10.12	Atenção a saúde da criança através do incentivo ao aleitamento materno, visando diminuir a mortalidade infantil em crianças até um ano de idade e acompanhamento de desenvolvimento das crianças.
10.13	Promover a saúde integral das gestantes desde sua captação precoce até o parto e o puerpério, em diferentes níveis de complexidade, fortalecendo os vínculos afetivos para redução da mortalidade infantil e materna.
10.14	Fornecer informações sobre a saúde reprodutiva, incluindo os métodos contraceptivos adequados para que a população possa de maneira voluntária e consciente decidir o momento da concepção e do quantitativo de filhos que deseja ter.
10.15	Construção e recuperação da rede física de saúde para melhorar o atendimento da população.
10.16	Manter o acesso da população aos serviços ambulatoriais e hospitalares através da estruturação hospitalar do município garantido a cobertura do atendimento clínico básico e especializado.
10.17	Manter ações de apoio ao paciente que realiza tratamento em outro município, visando à garantia do acesso ao serviço e o princípio da integralidade do Sistema Único de Saúde.
10.18	Garantir o atendimento assistencial especializado, inclusive através da contratação de rede complementar de saúde.
10.19	Atenção à população demandária de serviços médicos e odontológicos através de policlínicas.
10.20	Oferecer serviço de urgência e emergência pré-hospitalar, reduzindo a morbimortalidade dos quadros agudos.
10.21	Ofertar especialidades odontológicas à população; tais como: Cirurgia Bucomaxilofacial, Prótese Dentária, Implante Dentário, Periodontia e Atendimento a pacientes especiais.
10.22	Controle da Hipertensão Arterial e Diabetes Mellittus com o intuito de reduzir as complicações, os internamentos e os óbitos.
10.23	Controle da Hanseníase e Tuberculose diagnosticando precocemente, prevenindo complicações irreversíveis e a rápida disseminação dos agravos.
10.24	Desenvolver ações de saúde voltadas para a prevenção, diagnóstico e tratamento em saúde do trabalhador.
10.25	Prevenção, diagnóstico e tratamento da saúde ocular adequado, garantindo a saúde visual da comunidade.



VISTO

de _____ de _____ de _____

PRESIDENTE

ANEXO I
ANEXO DE PRIORIDADES

10.26	Oferecer assistência domiciliar a pacientes acamados e pacientes com severas dificuldades de locomoção.
10.27	Oferecer assistência integral aos portadores de necessidades especiais, estabelecendo parcerias que favoreçam a inclusão social.
10.28	Assistência especial a pessoal vítima de violência através de acompanhamento clínico e psicológico.
10.29	Apoio ao diagnóstico médico através de exames laboratoriais para elaboração de plano de tratamento em saúde.
10.30	Assistência farmacêutica, por meio de fornecimento de medicamentos básicos.
10.31	Ampliação do acesso da população aos medicamentos considerados essenciais, beneficiando as pessoas com dificuldade para realizar o tratamento devido ao alto custo desses produtos, através da Farmácia Popular do Brasil e da Farmácia Municipal 24 horas.
10.32	Prevenção de riscos à saúde da população mediante a garantia da qualidade dos produtos (água, alimentos, medicamentos), serviços (médicos, farmacêuticos, educação física) e dos ambientes (hospitais, laboratórios, consultórios, restaurantes, lanchonetes, academias, escolas, clubes) sujeitos a vigilância sanitária.
10.33	Prevenção e controle de doenças, surtos e epidemias, calamidades públicas e emergências epidemiológicas de interesse em saúde pública.
10.34	Imunização da população de diversas doenças tais como: poliomielite, gripe, tétano, rubéola, febre amarela, raiva e outras.
10.35	Vigilância, prevenção e atenção em HIV / AIDS e outras doenças sexualmente transmissíveis, promovendo o encaminhamento adequado dos casos diagnosticados.
10.36	Incorporação da temática ambiental nas práticas de saúde pública, visando diminuir a afetação da saúde causada por riscos ambientais, realizando campanhas educativas e execução de atividades em áreas de difícil acesso.
10.37	Combate a doenças causadas por agentes nocivos à saúde como raiva, esquistossomose, pragas urbanas, hanseníase, leishmaniose, mal de chagas, dengue e outros, assim como o controle das muriçocas e roedores.
10.38	Implantar política de controle do uso do solo buscando a preservação ambiental no que diz respeito ao uso adequado de defensivos agrícolas, agrotóxicos e manejo do solo, garantindo a saúde da população e dos próprios agricultores.
10.39	Implementar ações de vigilância em saúde no que diz respeito a controle de nascidos vivos e de mortalidade, gerando um perfil epidemiológico do município adequado, proporcionando um melhor planejamento nas políticas públicas de saúde.
10.40	Melhoria das condições de trabalho dos profissionais de saúde.
10.41	Desenvolver estratégias de humanização da Saúde através de uma política de assistência humanitária a ser prestada a população.
10.42	Gestão administrativa do Fundo Municipal de Saúde através de uma gestão financeira responsável e equilibrada de forma eficiente e efetiva na administração dos recursos, buscando a legalidade, moralidade, impessoalidade e publicidade nas ações de saúde.
10.43	Aperfeiçoamento e modernização do sistema de saúde através do planejamento, controle, regulação, avaliação e auditoria de serviços de saúde a fim de fortalecer o sistema municipal de saúde
10.44	Estímulo a participação da sociedade civil organizada na formulação e acompanhamento das políticas de saúde, através das instâncias deliberativas do



VISTO

de _____ de _____ de _____

PRESIDENTE

**ANEXO I
ANEXO DE PRIORIDADES**

	Sistema único de Saúde (SUS), dotando de recursos humanos e materiais.
10.45	Inserir a sociedade nas ações de saúde do município através, de atividades básicas de educação em saúde de forma preventiva, informação à população sobre as atividades desenvolvidas na Secretaria de Saúde e implantação de ações relacionadas ao serviço de ouvidoria na saúde.
10.46	Gestão de pessoas através da qualificação de recursos humanos, formação de carreira, política salarial, realização de concurso público e negociação entre trabalhadores de saúde e gestor.
10.47	Identificar o usuário do Sistema Único de Saúde através do Cartão Nacional de Usuários, facilitando o atendimento e o levantamento de dados assistenciais a nível municipal.
10.48	Manter atualizado os bancos de dados exigidos pelo Sistema Único de Saúde, que visam o acompanhamento dos indicadores de desempenho no Município.
10.49	Implantar os Serviços do Centro de Atenção Psicossocial CAPS Tipo 2.
10.50	Ações de combate ao COVID19.

AÇÕES PRIORITÁRIAS PARA 2023

Nº da Ação	Função: 11 – Trabalho
11.01	Incentivar o cooperativismo e associativismo nas micro e pequenas indústrias, inclusive as informais.
11.02	Desenvolver habilidades, aptidões e capacitação ao jovem para o primeiro emprego, qualificação profissional ao jovem empreendedor e geração de renda, em parcerias com o SENAC, SENAI, SESI, SENAR, SEBRAE e entidades profissionalizantes, bem como as empresas de iniciativa privada.
11.03	Reinserir no mercado de trabalho mão-de-obra com qualificação profissional, através de cursos, treinamentos e capacitação em parcerias com o SENAC, SENAI, SESI, SESC, SEBAR, SEBRAE e entidades profissionalizantes, bem como as empresas da iniciativa privada.

AÇÕES PRIORITÁRIAS PARA 2023

Nº da Ação	Função: 12 – Educação
12.01	Diminuir o índice de analfabetismo, com base nas demandas existentes no município, segundo IBGE 2010 e objetivos e metas do PME, pretendemos ampliar a alfabetização de jovens e adultos até 2023 em 30% diminuindo assim o índice de analfabetismo.
12.02	Aquisição de equipamentos de informática, para que a rede de ensino fundamental básico esteja equipada com o que há de mais moderno proporcionando aos alunos e educadores as facilidades da tecnologia.
12.03	Aquisição de imóveis para o desenvolvimento das atividades gerais da educação básica e fundamental.
12.04	Aquisição e locação de veículos para transportar estudantes de ensino fundamental básico.



**ANEXO I
ANEXO DE PRIORIDADES**

12.05	Construir, reformar e/ou ampliar unidades escolares.
12.06	Aquisição de moveis, máquinas, equipamentos, carteiras escolares e utensílios diversos, necessários ao funcionamento do ensino fundamental básico.
12.07	Permitir o regular funcionamento das atividades administrativas da educação do Município e os serviços postos a disposição da população.
12.08	Manutenção das atividades gerais do órgão e entidades administrativas do município.
12.09	Aquisição de móveis, computadores, máquinas, veículos e utensílios diversos, necessários da unidade.
12.10	Manutenção das atividades na unidade. Tendo em vista as dificuldades financeiras em que se encontra os cofres públicos e de modo especial pela crise que se instala nas prefeituras, precisamos conter despesas sem deixar de priorizar os programas de ensino básico e educação infantil, buscando equilibrar o financeiro as ações pedagógicas.
12.11	Implantar programas e projetos com proposta pedagógica de educação com qualidade social e focada em resultados.
12.12	Reduzir a evasão escolar e evitar desnutrição dos alunos.
12.13	Assegurar aos portadores de necessidades especiais de educação, o atendimento específico, com vistas a facilitar a sua integração no ensino regular.
12.14	Descentralizar a gestão financeira de recursos para agiliza as ações educacionais e reduzir os custos das unidades executoras de PDDE.
12.15	Conferir o artigo 212 da Constituição Federal e a lei 9.424/96; pela falta de coerência dos técnicos em colocar a teoria na prática no que se refere a legislação; são necessárias capacitações que oportunizem a todos, vivenciarem o exercício da cidadania.
12.16	Qualificar e valorizar os profissionais da rede municipal de educação.
12.17	Implantar uma gestão democrática e participativa na rede municipal de ensino.

AÇÕES PRIORITÁRIAS PARA 2023

Nº da Ação	Função: 13 – Cultura
13.01	Construção e/ou reforma de imóveis dos espaços culturais.
13.02	Promoção de festividades cívicas, folclóricas e outras atividades culturais.
13.03	Preservar o patrimônio histórico do município e resgatar as tradições.
13.04	Difundir arte, cultura, tradições e atrair o turismo para o município, promover, preservar e incentivar a cultura do município.
13.05	Viabilizar locais de realização de simpósios, cursos, exposições, palestras e outros eventos



**ANEXO I
ANEXO DE PRIORIDADES**

13.06	Implantar projetos culturais que valorizem a dança, música, arte cênica, além de outros.
13.07	Ações de combate ao COVID19 vinculadas a Cultura.

AÇÕES PRIORITÁRIAS PARA 2023

Nº da Ação	Função: 14 – Direitos da Cidadania
14.01	Apoio as Associações Culturais que fomentam e divulgam a cultura local.

AÇÕES PRIORITÁRIAS PARA 2023

Nº da Ação	Função: 15 – Urbanismo
15.01	Manutenção das atividades gerais do órgão e entidades administrativas do Município
15.02	Aquisição de móveis, computadores, veículos, máquinas e utensílios diversos para a unidade, bem como a sua manutenção e preservação.
15.03	Aquisição de móveis, computadores, veículos, máquinas e utensílios diversos para limpeza pública, jardins, praças e iluminação pública.
15.04	Promover o ordenamento urbano-ambiental.
15.05	Limpeza urbana e coleta seletiva do lixo.
15.06	Construção de centros comunitários.
15.07	Melhoramento, conservação e restauração das instalações dos prédios públicos.
15.08	Construção, reforma, ampliação e/ou conservação de escadarias, rampas, muros de arrimo e outros.
15.09	Aquisição de equipamentos e utensílios para atividades do setor de obras públicas.
15.10	Construção do aterro sanitário do Município.
15.12	Implantação de usina de compostagem e tratamento de lixo urbano.
15.13	Construção de centros comunitários de educação profissional e centro de atendimento direcionado aos servidores Municipais.
15.14	Construção, reforma e ampliação e/ou melhoramento de praças, parques e jardins na sede e nos distritos.
15.15	Ampliação do sistema de iluminação pública da sede do Município, vilas, distritos e povoados.
15.16	Construção, reforma, melhoramento e/ou ampliação de cemitérios e velórios públicos da cidade, vilas, distritos e povoados; desapropriação de imóveis para a



ANEXO I
ANEXO DE PRIORIDADES

	construção de cemitérios.
15.17	Construção e restauração de calçamento e meio-fio e/ou aplicação de revestimento asfáltico, na sede do município (anel viário), vilas e povoados.
15.18	Desapropriação de imóveis necessários a execução de projetos de urbanismo e abertura de ruas e avenidas.
15.19	Construção de centros administrativos para funcionamento de órgãos públicos.
15.20	Reforma e ampliação, mediante convênio de imóveis pertencentes a outros níveis do governo, não utilizados nas atividades normais da administração municipal.
15.21	Implantação de políticas públicas de reordenamento do transporte público, do trânsito, e reestruturação das vias locais de acessibilidade e locomoção da população.

AÇÕES PRIORITÁRIAS PARA 2023

Nº da Ação	Função: 16 – Habitação
16.01	Construção de casas populares para a população de baixa renda na área urbana, distritos e povoados do Município.

AÇÕES PRIORITÁRIAS PARA 2023

Nº da Ação	Função: 17 – Saneamento
17.01	Implantação de sistemas simplificados de abastecimento d'água através da construção de açudes, barragens, cisternas, chafarizes, adutoras e poços artesianos.
17.02	Construção e restauração de esgotos, galerias, bueiros e outros; implantar obras de saneamento básico e projetos de despoluição nas zonas urbanas, proporcionando a eliminação de focos de agentes causadores de doenças.
17.03	Melhorar as condições sanitárias do município, dotar as unidades da administração de banheiros, bem como instalar privadas higiênicas e sanitários públicos para servir a população.

AÇÕES PRIORITÁRIAS PARA 2023

Nº da Ação	Função: 18 – Gestão Ambiental
18.01	Conscientizar a população da importância da preservação do meio ambiente para a melhoria da qualidade de vida dos seres vivos.
18.02	Regularização da gestão ambiental; regularização das unidades de conservação das áreas verdes; educação ambiental.
18.03	Melhorar o abastecimento d'água e minimizar a seca.
18.04	Implantar no município um programa de coleta seletiva, abrangendo a educação ambiental para os alunos do ensino fundamental e os principais geradores de resíduos sólidos.



**ANEXO I
ANEXO DE PRIORIDADES**

18.5	<p>Consolidar as ações relacionadas com os objetivos gerais do Plano Diretor para o meio ambiente, nos termos da Lei Complementar nº 15 de dezembro de 2007:</p> <ul style="list-style-type: none">- Buscar o desenvolvimento ambientalmente equilibrado que incorpore a economia solidária com a geração de emprego e renda;- Assegurar o cumprimento da função social da propriedade urbana e rural;- Democratizar o acesso à terra e à habitação, combatendo a segregação e desigual distribuição das classes populares no território;- Reverter a lógica monocêntrica da dinâmica econômica da cidade;- Promover a integração urbano-rural.
------	---

AÇÕES PRIORITÁRIAS PARA 2023

Nº da Ação	Função: 19 – Ciência e Tecnologia
19.01	Promover o acesso às tecnologias de informação e comunicação e ao acervo de informações e de conhecimentos, contribuindo para a inclusão social dos cidadãos brasileiros. Além de oferecer oportunidades de inclusão digital as escolas públicas, as comunidades e pequenos empreendedores por meio de capacitação e treinamento nas modernas ferramentas da tecnologia da informação e comunicação, em especial a internet.

AÇÕES PRIORITÁRIAS PARA 2023

Nº da Ação	Função: 20 – Agricultura
20.01	Propiciar aos agricultores e produtores do município condições para melhoria qualitativa e quantitativa da produção vegetal e animal.
20.02	Desenvolver ações planejadas para estimular a produção dos pequenos produtores rurais.
20.03	Recuperação das vias vicinais no espaço rural do Município.
20.04	Adequar as instalações de matadouro público as normas ambientais e a legislação vigente.
20.05	Atender as comunidades rurais atingidas pela estiagem.
20.06	Aquisição de móveis, veículos, computadores, máquinas e utensílios para a unidade.
20.07	Permitir as atividades administrativas gerais garantindo um melhor funcionamento.
20.08	Garantir a manutenção das atividades gerais do órgão e entidades administrativas vinculadas a secretaria de Desenvolvimento Agrário e Produção Rural.
20.09	Incentivar a criação de gado leiteiro no município a fim de aumentar a produção local.
20.10	Construção reforma e ampliação dos mercados, açougues e matadouros, como também, construção, reforma e/ou ampliação de currais de animais, para facilitar o abastecimento de produtos primários.
20.11	Aquisição de carros pipas para abastecimento d'água emergencial.



ANEXO I
ANEXO DE PRIORIDADES



20.12	Construção, adaptação de imóveis para implantação de laboratórios destinados a reprodução de caprinos e ovinos.
-------	---

AÇÕES PRIORITÁRIAS PARA 2023

Nº da Ação	Função: 23 – Comércio e Serviços
23.01	Promoção das atividades geradoras de emprego e renda do município.
23.02	Promover capacitações, cursos, jornadas e seminários, em parceria com o sistema S, para os empreendedores.

AÇÕES PRIORITÁRIAS PARA 2023

Nº da Ação	Função: 25 – Energia
25.01	Execução de projetos especiais de eletrificação para atender as necessidades das famílias e empreendedores do espaço rural e urbano.

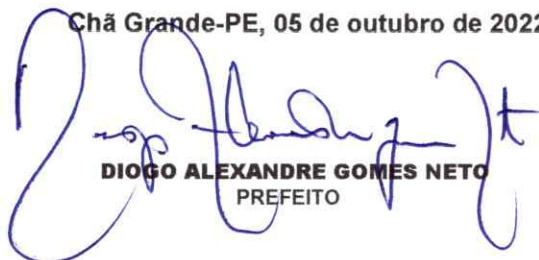
AÇÕES PRIORITÁRIAS PARA 2023

Nº da Ação	Função: 26 – Transportes
26.01	Melhorar as condições das estradas e vias locais, facilitando o fluxo de trânsito e o escoamento da produção rural.

AÇÕES PRIORITÁRIAS PARA 2023

Nº da Ação	Função: 27 – Desporto e Lazer
27.01	Permitir o regular funcionamento das atividades administrativas de Desportos e Lazer, promovendo o desenvolvimento das políticas públicas do município.
27.02	Implantar programas e projetos que promovam a qualidade de vida e o desenvolvimento do esporte amador e de rendimento no município.
27.03	Construir, reformar e manter os espaços físicos para práticas das atividades esportivas no município.

Chã Grande-PE, 05 de outubro de 2022.


DIOGO ALEXANDRE GOMES NETO
PREFEITO



ANEXO II
DO PROJETO DE LEI DE REVISÃO DO PLANO PLURIANUAL 2022/2025
PARA EXECUÇÃO DA PARCELA ANUAL DE 2023

PROGRAMAÇÃO

1. ESTRUTURA PROGRAMÁTICA

Os programas de governo são as unidades básicas do Plano Plurianual, propiciando a organização das ações de tudo o que será feito pela Administração Municipal, quer sejam projetos de investimentos ou execução de atividades continuadas, tendo como objetivo solucionar problemas, carências ou atender demandas da sociedade.

1.1. PROGRAMAS E AÇÕES

Por meio de diversos demonstrativos, os programas e respectivas ações são discriminados com todos os atributos estabelecidos, organização das ações destinadas aos projetos de investimentos e as atividades de duração continuada, desdobradas nos instrumentos de programação orçamentária, projetos e atividades, com valores e fontes de recursos, atualizados para 2023.

1.2. DEMONSTRATIVOS DA PROGRAMAÇÃO PARA 2023

A seguir os anexos e demonstrativos de planejamento e orçamento que integram a programação do Plano Plurianual 2022/2025, atualizada para execução da parcela anual de 2023, compatível com a Lei Orçamentária Anual.

Prefeitura Municipal de Chã Grande

AV SÃO JOSÉ, 101 - CENTRO - 55.636-000 - Chã Grande/ PE
CNPJ: 11.049.806/0001-90

Usuário: Matheus Juan Torres
Chave de Autenticação
1295-9745-582
Página
1 / 1

Resumo dos Valores Previstos na Despesa PPA por Unidade Gestora

Unidade Gestora	Valor global	PPA 2022 - 2025 - Valores em R\$					Total
		2022	2023	2024	2025	Total	
1 - Prefeitura Municipal de Chã Grande	53.073.280,00	87.263.140,00	88.818.256,71	93.546.496,59	322.701.173,30		
2 - Fundo Municipal de Saúde de Chã Grande	13.888.720,00	34.271.760,00	34.882.517,02	36.739.487,79	119.782.484,81		
3 - Fundo Municipal de Assistência Social de Chã Grande	4.920.000,00	6.425.100,00	6.539.601,53	6.887.737,17	24.772.438,70		
9 - Câmara Municipal de Chã Grande	3.020.000,00	3.120.000,00	3.175.601,42	3.344.654,59	12.660.256,01		
10 - Instituto de Previdência Chã - Grande (CHAPREV)	8.900.000,00	11.000.000,00	11.196.031,00	11.792.051,70	42.888.082,70		
Total	83.802.000,00	142.080.000,00	144.612.007,68	152.310.427,84	522.804.435,52		

VISTO
Chã Grande de _____ de _____
PRESIDENTE

Prefeitura Municipal de Chã Grande

AV SÃO JOSÉ, 101 - CENTRO - 55.636-000 - Chã Grande/ PE
CNPJ: 11.049.806/0001-90

Usuário: Matheus Juan

Chave de Autenticação Digital
1328-9984-628

Página
1 / 4

Relação de Programas

Código	Denominação Tipo	Horizonte Temporal	Início	Fim
0	Operações Especiais Operações Especiais	Contínuo		
101	GESTÃO ADMINISTRATIVA DA CÂMARA MUNICIPAL Apoio Administrativo	Contínuo		
401	GESTÃO SUPERIOR DO MUNICÍPIO Apoio Administrativo	Contínuo		
402	GESTÃO DA SECRETARIA DE ADMINISTRAÇÃO Apoio Administrativo	Contínuo		
403	GESTÃO DA SECRETARIA DE FINANÇAS Apoio Administrativo	Contínuo		
404	CONSÓRCIOS E COOPERAÇÕES TÉCNICO-FINANCEIRAS COM ENTES FEDERADOS Finalístico	Contínuo		
406	INFORMATIZAÇÃO E APERFEIÇOAMENTO DA ADMINISTRAÇÃO MUNICIPAL Finalístico	Contínuo		
407	GUARDA MUNICIPAL Finalístico	Contínuo		
408	APOIO AOS CONSELHOS E RELAÇÕES COM A SOCIEDADE CIVIL Apoio Administrativo	Contínuo		
409	COMUNICAÇÃO INSTITUCIONAL E CERIMONIAL Apoio Administrativo	Contínuo		
411	APERFEIÇOAMENTO E MODERNIZAÇÃO ADMINISTRATIVA MUNICIPAL Finalístico	Contínuo		
412	MODERNIZAÇÃO DO SISTEMA DE ARRECADAÇÃO Finalístico	Contínuo		
413	MODERNIZAÇÃO DA ESTRUTURA FÍSICA DE APOIO ADMINISTRATIVO Apoio Administrativo	Contínuo		
414	APOIO ÀS INSTITUIÇÕES SEM FINS LUCRATIVOS Finalístico	Contínuo		
415	GESTÃO ADMINISTRATIVA DO PATRIMÔNIO MUNICIPAL Apoio Administrativo	Contínuo		
416	PROGRAMA MUNICIPAL DE CONTROLE INTERNO Apoio Administrativo	Contínuo		
417	GESTÃO DA SECRETARIA DE PLANEJAMENTO Apoio Administrativo	Contínuo		
418	GESTÃO ADMINISTRATIVA DO CONSORCIO Apoio Administrativo	Contínuo		
501	PARCERIA COM O EXÉRCITO BRASILEIRO Apoio Administrativo	Contínuo		
601	PARCERIA EM SEGURANÇA E DEFESA CIVIL Apoio Administrativo	Contínuo		
801	GESTÃO DA POLÍTICA DE ASSISTÊNCIA SOCIAL Apoio Administrativo	Contínuo		
802	PROTEÇÃO SOCIAL BÁSICA Finalístico	Contínuo		
803	COMBATE AO ABUSO E A EXPLORAÇÃO SEXUAL DE CRIANÇAS E ADOLESCENTES Finalístico	Contínuo		
807	ÍNDICE DE GESTÃO DESCENTRALIZADA - IGDBF Finalístico	Contínuo		
808	CENTRO DE REFERÊNCIA ESPECIALIZADO DE ASSISTÊNCIA SOCIAL - CREAS Finalístico	Contínuo		
810	SEGURANÇA ALIMENTAR E NUTRICIONAL - SAN Finalístico	Contínuo		
811	INCLUSÃO PRODUTIVA DE PESSOAS EM SITUAÇÃO DE VULNERABILIDADE Finalístico	Contínuo		
812	GESTÃO DO FUNDO MUNICIPAL DE ASSISTÊNCIA SOCIAL Finalístico	Contínuo		
813	ASSISTÊNCIA SOCIAL GERAL Finalístico	Contínuo		
815	GESTÃO DO SUAS Apoio Administrativo	Contínuo		
816	PROTEÇÃO SOCIAL ESPECIAL DE ALTA COMPLEXIDADE			



A blue ink handwritten signature, possibly of the same person as the one in the stamp, located at the bottom right of the page.

Prefeitura Municipal de Chã Grande

AV SÃO JOSÉ, 101 - CENTRO - 55.636-000 - Chã Grande/ PE
CNPJ: 11.049.806/0001-90


Usuário: Matheus Juan

Chave de Autenticação Digital
1328-9984-628

Página
3 / 4

Relação de Programas

Código	Denominação Tipo	Horizonte Temporal	Início	Fim
1028	GESTÃO DOS SERVIÇOS DE SAÚDE DOS ENTES CONSORCIADOS PELO NIS - ATENÇÃO HOSPITALAR E AMBULATORIAL Apoio Administrativo	Contínuo		
1201	GESTÃO DA SECRETARIA DE EDUCAÇÃO, TURISMO, CULTURA E ESPORTES Apoio Administrativo	Contínuo		
1202	GESTÃO DAS ATIVIDADES-MEIO DA EDUCAÇÃO BÁSICA Finalístico	Contínuo		
1203	TRANSPORTE ESCOLAR DE QUALIDADE Finalístico	Contínuo		
1204	PROMOÇÃO DA QUALIDADE DO ENSINO SUPERIOR Finalístico	Contínuo		
1205	SUPORTE E APOIO EFETIVO NA EDUCAÇÃO ESPECIAL Finalístico	Contínuo		
1206	EDUCAÇÃO BASICA DE QUALIDADE Finalístico	Contínuo		
1207	APOIO AS INSTITUIÇÕES EDUCACIONAIS SEM FINS LUCRATIVOS Finalístico	Contínuo		
1210	MELHORIA DA QUALIDADE NA EDUCAÇÃO INFANTIL Finalístico	Contínuo		
1211	FORTALECIMENTO DO CONTROLE SOCIAL NA GESTÃO DA EDUCAÇÃO DO MUNICÍPIO Finalístico	Contínuo		
1213	ENSINO TÉCNICO PROFISSIONALIZANTE Finalístico	Contínuo		
1214	MELHORIA DA QUALIDADE DA EDUCAÇÃO DE JOVENS E ADULTOS Finalístico	Contínuo		
1216	ALIMENTAÇÃO ESCOLAR Finalístico	Contínuo		
1217	PROMOÇÃO E QUALIFICAÇÃO DO ENSINO FUNDAMENTAL Finalístico	Contínuo		
1218	SUPORTE SOCIAL AOS ESTUDANTES DA REDE MUNICIPAL DE ENSINO Finalístico	Contínuo		
1219	DINHEIRO DIRETO NA ESCOLA (PDDE) Finalístico	Contínuo		
1220	PROJOVEM Finalístico	Temporário	01/01/2017	31/12/2018
1301	REVITALIZAÇÃO DO PATRIMÔNIO HISTORICO Finalístico	Contínuo		
1302	AÇÕES CULTURAIS Finalístico	Contínuo		
1303	BIBLIOTECA MÓVEL Finalístico	Contínuo		
1501	GESTÃO ADMINISTRATIVA DA SECRETARIA DE INFRA ESTRUTURA Finalístico	Contínuo		
1502	MODERNIZAÇÃO DOS SERVIÇOS PUBLICOS Finalístico	Contínuo		
1503	INFRA ESTRUTURA URBANA Finalístico	Contínuo		
1504	GESTÃO ADMINISTRATIVA DA SECRETARIA DE DESENVOLVIMENTO URBANO Apoio Administrativo	Contínuo		
1505	GESTÃO ADMINISTRATIVA DA SECRETARIA DE URBANISMO Apoio Administrativo	Contínuo		
1601	HABITAÇÃO POPULAR Finalístico	Contínuo		
1701	SANEAMENTO RURAL SIMPLIFICADO Finalístico	Contínuo		
1702	SANEAMENTO URBANO Finalístico	Contínuo		
1703	AMPLIAÇÃO DE RECURSOS HÍDRICOS Finalístico	Contínuo		
1704	ABASTECIMENTO DE AGUA EMERGENCIAL Finalístico	Contínuo		
1801	GESTÃO DE POLÍTICAS DE MEIO AMBIENTE E RECURSOS HÍDRICOS			



Prefeitura Municipal de Chã Grande

AV SÃO JOSÉ, 101 - CENTRO - 55.636-000 - Chã Grande/ PE
CNPJ: 11.049.806/0001-90

Usuário: Matheus Juan

Chave de Autenticação Digital
1328-9984-628

Página
4 / 4

Relação de Programas

Código	Denominação Tipo	Horizonte Temporal	Início	Fim
	Apoio Administrativo	Contínuo		
1802	PRESERVAÇÃO E CONSERVAÇÃO AMBIENTAL Finalístico	Contínuo		
1803	RECICLAGEM E TRATAMENTO DE RESÍDUOS SÓLIDOS Finalístico	Contínuo		
1804	REFLORESTAMENTO RURAL E ARBORIZAÇÃO URBANA Finalístico	Contínuo		
1805	PROGRAMA DE COLETA SELETIVA DE LIXO Finalístico	Contínuo		
1806	PROGRAMA CONSORCIAL DE MEIO AMBIENTE Finalístico	Contínuo		
1901	INCLUSÃO DIGITAL Finalístico	Contínuo		
2001	GESTÃO DA SECRETARIA DE AGRICULTURA Apoio Administrativo	Contínuo		
2002	APOIO AO DESENVOLVIMENTO DO SETOR AGROPECUÁRIO Finalístico	Contínuo		
2003	AGRICULTURA FAMILIAR Finalístico	Contínuo		
2004	PRODUÇÃO E DISTRIBUIÇÃO DE SEMENTES E MUDAS Finalístico	Contínuo		
2005	CAMPANHA DE VACINAÇÃO DE ANIMAIS Finalístico	Contínuo		
2008	AGRICULTURA IRRIGADA Finalístico	Contínuo		
2009	EXPOSIÇÃO, FEIRAS E EVENTOS Finalístico	Contínuo		
2011	ABASTECIMENTO DE QUALIDADE Finalístico	Contínuo		
2012	COMBATE AO CARAMUJO AFRICANO Finalístico	Contínuo		
2101	INFRA ESTRUTURA PARA ASSENTAMENTO RURAL Finalístico	Contínuo		
2201	IMPLANTAÇÃO E AMPLIAÇÃO DE INFRA ESTRUTURA Finalístico	Contínuo		
2301	PROMOÇÃO DO TURISMO Finalístico	Contínuo		
2302	APOIO AO PEQUENO EMPREENDEDOR Finalístico	Contínuo		
2305	PROGRAMA GERAÇÃO DE RENDA Finalístico	Contínuo		
2501	ELETRIFICAÇÃO RURAL E ILUMINAÇÃO PÚBLICA Finalístico	Contínuo		
2502	GESTÃO DO NÚCLEO INTERMUNICIPAL DE ILUMINAÇÃO PÚBLICA - NIIP Finalístico	Contínuo		
2601	AMPLIAÇÃO DE TERMINAIS RODOVIÁRIOS E SINALIZAÇÃO URBANA Finalístico	Contínuo		
2602	RODOVIAS E ESTRADAS VICINAIS Finalístico	Contínuo		
2701	PROMOÇÃO DO DESPORTO E LAZER Finalístico	Contínuo		
2702	PROTEÇÃO SOCIAL ESPECIAL DE MÉDIA COMPLEXIDADE Finalístico	Contínuo		
2703	PROGRAMA DE COMBATE AO COVID-19 Apoio Administrativo	Temporário	01/01/2022	31/12/2025
2704	PRIMEIRA INFÂNCIA NO SUAS Apoio Administrativo	Contínuo		
2705	UNIVERSALIZAÇÃO DO ENSINO MÉDIO Finalístico	Contínuo		
2706	INSTITUCIONALIZAÇÃO DA POLÍTICA PÚBLICA VOLTADAS A PESSOA IDOSA Apoio Administrativo	Contínuo		



Prefeitura Municipal de Chã Grande

AV SÃO JOSÉ, 101 - CENTRO - 55.636-000 - Chã Grande/ PE
 CNPJ: 11.049.806/0001-90

Usuário: Matheus Juan Torres

Chave de Autenticação
1544-7164-349

Página
1 / 3

Resumo dos Valores Previstos na Despesa PPA por Programa/Ano Consolidado

Programas	Valor global				PPA 2022 - 2025 - Valores em R\$	
	2022	2023	2024	2025	Total	Total
0 Operações Especiais	912.000,00	2.114.000,00	2.151.673,67	2.266.218,00	7.443.891,67	7.443.891,67
101 GESTÃO ADMINISTRATIVA DA CÂMARA MUNICIPAL	3.020.000,00	3.120.000,00	3.175.601,42	3.344.654,59	12.660.256,01	12.660.256,01
401 GESTÃO SUPERIOR DO MUNICÍPIO	1.172.000,00	2.146.000,00	2.184.243,84	2.300.522,09	7.802.765,93	7.802.765,93
402 GESTÃO DA SECRETARIA DE ADMINISTRAÇÃO	2.045.910,00	3.441.100,00	3.502.423,82	3.688.875,39	12.678.309,21	12.678.309,21
403 GESTÃO DA SECRETARIA DE FINANÇAS	3.573.000,00	5.043.690,00	5.133.573,59	5.406.859,40	19.157.122,99	19.157.122,99
404 CONSÓRCIOS E COOPERAÇÕES TÉCNICO-FINANCEIRAS COM ENTES FEDERADOS	533.000,00	801.000,00	815.274,62	858.675,77	3.007.950,39	3.007.950,39
406 INFORMATIZAÇÃO E APERFEIÇOAMENTO DA ADMINISTRAÇÃO MUNICIPAL	8.000,00	8.000,00	8.142,56	8.576,03	32.718,59	32.718,59
407 GUARDA MUNICIPAL	134.000,00	252.000,00	256.490,88	270.145,17	912.636,05	912.636,05
408 APOIO AOS CONSELHOS E RELAÇÕES COM A SOCIEDADE CIVIL	4.000,00	4.000,00	4.071,28	4.288,00	16.359,28	16.359,28
409 COMUNICAÇÃO INSTITUCIONAL E CERIMONIAL	36.000,00	75.000,00	76.337,25	80.401,00	267.738,25	267.738,25
412 MODERNIZAÇÃO DO SISTEMA DE ARRECADADAÇÃO	220.000,00	220.000,00	223.920,61	235.841,03	899.761,64	899.761,64
413 MODERNIZAÇÃO DA ESTRUTURA FÍSICA DE APOIO ADMINISTRATIVO	60.000,00	60.000,00	61.069,26	64.320,29	245.389,55	245.389,55
414 APOIO ÀS INSTITUIÇÕES SEM FINS LUCRATIVOS	5.000,00	5.000,00	5.089,10	5.360,02	20.449,12	20.449,12
415 GESTÃO ADMINISTRATIVA DO PATRIMÔNIO MUNICIPAL	3.000,00	3.000,00	3.053,46	3.216,00	12.269,46	12.269,46
416 PROGRAMA MUNICIPAL DE CONTROLE INTERNO	287.000,00	469.000,00	477.358,04	502.770,20	1.736.128,24	1.736.128,24
417 GESTÃO DA SECRETARIA DE PLANEJAMENTO	191.000,00	240.000,00	244.277,01	257.281,11	932.558,12	932.558,12
418 GESTÃO ADMINISTRATIVA DO CONSORCIO	47.000,00	47.000,00	47.837,63	50.384,31	192.221,94	192.221,94
501 PARCERIA COM O EXÉRCITO BRASILEIRO	12.000,00	12.000,00	12.213,84	12.864,04	49.077,88	49.077,88
601 PARCERIA EM SEGURANÇA E DEFESA CIVIL	7.000,00	7.000,00	7.124,74	7.504,02	28.628,76	28.628,76
801 GESTÃO DA POLÍTICA DE ASSISTÊNCIA SOCIAL	9.000,00	9.000,00	9.160,38	9.648,01	36.808,39	36.808,39
802 PROTEÇÃO SOCIAL BÁSICA	1.647.000,00	2.230.200,00	2.269.944,35	2.390.784,86	8.537.929,21	8.537.929,21
810 SEGURANÇA ALIMENTAR E NUTRICIONAL - SAN	320.000,00	400.000,00	407.128,40	428.801,88	1.555.930,28	1.555.930,28
811 INCLUSÃO PRODUTIVA DE PESSOAS EM SITUAÇÃO DE VULNERABILIDADE	19.000,00	19.000,00	19.338,58	20.368,07	77.706,65	77.706,65
812 GESTÃO DO FUNDO MUNICIPAL DE ASSISTÊNCIA SOCIAL	922.000,00	1.100.000,00	1.119.603,09	1.179.205,20	4.320.808,29	4.320.808,29
813 ASSISTÊNCIA SOCIAL GERAL	413.000,00	413.000,00	420.360,07	442.737,92	1.689.097,99	1.689.097,99
815 GESTÃO DO SUAS	212.000,00	266.000,00	270.740,37	285.153,23	1.033.893,60	1.033.893,60
816 PROTEÇÃO SOCIAL ESPECIAL DE ALTA COMPLEXIDADE	101.000,00	168.900,00	171.909,95	181.061,55	622.871,50	622.871,50
822 GESTÃO ADMINISTRATIVA DO FUNDO MUNICIPAL DOS DIREITOS DA CRIANÇA E DO ADOLESCENTE	455.000,00	494.000,00	502.803,57	529.570,31	1.981.373,88	1.981.373,88
901 MANUTENÇÃO DO REGIME PRÓPRIO DE PREVIDÊNCIA	8.890.000,00	10.990.000,00	11.185.852,71	11.781.331,60	42.847.184,31	42.847.184,31
1001 GESTÃO ADMINISTRATIVA DAS AÇÕES DE SAÚDE NO MUNICÍPIO	2.313.120,00	2.154.120,00	2.192.508,64	2.309.226,81	8.968.975,45	8.968.975,45
1005 ATENÇÃO PRIMÁRIA A SAÚDE DA POPULAÇÃO	4.160.450,00	11.193.000,00	11.392.470,47	11.998.948,64	38.744.869,11	38.744.869,11
1011 SEGURANÇA ALIMENTAR E NUTRICIONAL NA SAÚDE	5.000,00	5.000,00	5.089,10	5.360,02	20.449,12	20.449,12
1012 INFRAESTRUTURA DAS UNIDADES DE SAÚDE	30.000,00	30.000,00	30.534,63	32.160,14	122.694,77	122.694,77
1014 ATENÇÃO ESPECIALIZADA À SAÚDE DA POPULAÇÃO	6.092.800,00	15.114.140,00	15.383.489,06	16.202.429,08	52.792.858,14	52.792.858,14
1017 ASSISTÊNCIA FARMACÉUTICA	360.000,00	2.152.650,00	2.191.012,35	2.307.650,90	7.011.313,25	7.011.313,25
1018 VIGILÂNCIA EM SAÚDE	784.350,00	2.972.850,00	3.025.829,14	3.186.909,16	9.969.938,30	9.969.938,30
1201 GESTÃO DA SECRETARIA DE EDUCAÇÃO, TURISMO, CULTURA E ESPORTES	2.649.170,00	4.269.130,00	4.345.210,14	4.576.527,41	15.840.037,55	15.840.037,55
1202 GESTÃO DAS ATIVIDADES-MEIO DA EDUCAÇÃO BÁSICA	125.000,00	665.000,00	676.850,96	712.883,12	2.179.734,08	2.179.734,08
1203 TRANSPORTE ESCOLAR DE QUALIDADE	1.779.000,00	3.827.280,00	3.895.486,09	4.102.862,34	13.604.628,43	13.604.628,43
1204 PROMOÇÃO DA QUALIDADE DO ENSINO SUPERIOR	192.000,00	292.000,00	297.203,72	313.025,33	1.094.229,05	1.094.229,05
1205 SUPORTE E APOIO EFETIVO NA EDUCAÇÃO ESPECIAL	80.000,00	1.065.000,00	1.083.979,35	1.141.685,02	3.370.664,37	3.370.664,37
1206 EDUCAÇÃO BÁSICA DE QUALIDADE	760.000,00	760.000,00	773.543,96	814.723,57	3.108.267,53	3.108.267,53
1207 APOIO AS INSTITUIÇÕES EDUCACIONAIS SEM FINS LUCRATIVOS	10.000,00	70.000,00	71.247,47	75.040,33	226.287,80	226.287,80
1210 MELHORIA DA QUALIDADE NA EDUCAÇÃO INFANTIL	2.401.500,00	5.730.500,00	5.832.623,07	6.143.122,67	20.107.745,74	20.107.745,74



Prefeitura Municipal de Chã Grande

AV SÃO JOSÉ, 101 - CENTRO - 55.636-000 - Chã Grande/ PE
 CNPJ: 11.049.806/0001-90

Usuário: Matheus Juan Torres
 Chave de Autenticação
 1544-7164-349
 Página
 2 / 3

Resumo dos Valores Previstos na Despesa PPA por Programa/Ano Consolidado

Programas	Valor global	PPA 2022 - 2025 - Valores em R\$					Total
		2022	2023	2024	2025	2025	
1211 FORTALECIMENTO DO CONTROLE SOCIAL NA GESTÃO DA EDUCAÇÃO DO MUNICÍPIO	19.000,00	19.000,00	19.000,00	19.338,58	20.368,08	77.706,66	
1213 ENSINO TÉCNICO PROFISSIONALIZANTE	8.000,00	8.000,00	8.142,78	8.576,31	32.719,09		
1214 MELHORIA DA QUALIDADE DA EDUCAÇÃO DE JOVENS E ADULTOS	573.000,00	988.000,00	1.005.607,08	1.059.140,56	3.625.747,64		
1216 ALIMENTAÇÃO ESCOLAR	562.000,00	1.312.620,00	1.336.012,20	1.407.134,81	4.617.767,01		
1217 PROMOÇÃO E QUALIFICAÇÃO DO ENSINO FUNDAMENTAL	22.373.500,00	28.049.500,00	28.549.370,14	30.069.195,84	109.041.565,98		
1218 SUPORTE SOCIAL AOS ESTUDANTES DA REDE MUNICIPAL DE ENSINO	162.000,00	2.419.000,00	2.462.108,99	2.593.179,37	7.636.288,36		
1219 DINHEIRO DIRETO NA ESCOLA (PDDE)	10.000,00	20.000,00	20.356,42	21.440,09	71.796,51		
1301 REVITALIZAÇÃO DO PATRIMÔNIO HISTÓRICO	16.000,00	16.000,00	16.285,12	17.152,06	65.437,18		
1302 AÇÕES CULTURAIS	668.000,00	977.000,00	994.411,08	1.047.348,56	3.686.759,64		
1303 BIBLIOTECA MÓVEL	3.000,00	3.000,00	3.053,46	3.216,00	12.269,46		
1501 GESTÃO ADMINISTRATIVA DA SECRETARIA DE INFRA ESTRUTURA	2.458.000,00	4.160.720,00	4.234.868,18	4.460.311,39	15.313.899,57		
1502 MODERNIZAÇÃO DOS SERVIÇOS PÚBLICOS	1.542.000,00	3.075.000,00	3.129.799,57	3.296.414,45	11.043.214,02		
1503 INFRA ESTRUTURA URBANA	2.010.000,00	7.373.400,00	7.504.801,36	7.904.319,47	24.792.520,83		
1504 GESTÃO ADMINISTRATIVA DA SECRETARIA DE DESENVOLVIMENTO URBANO	739.000,00	657.000,00	668.708,40	704.307,10	2.769.015,50		
1505 GESTÃO ADMINISTRATIVA DA SECRETARIA DE URBANISMO	5.000,00	20.000,00	20.356,42	21.440,09	66.796,51		
1601 HABITAÇÃO POPULAR	30.000,00	30.000,00	30.534,63	32.160,14	122.694,77		
1701 SANEAMENTO RURAL SIMPLIFICADO	30.000,00	210.000,00	213.742,41	225.120,99	678.863,40		
1702 SANEAMENTO URBANO	260.000,00	405.000,00	412.217,50	434.161,90	1.511.379,40		
1703 AMPLIAÇÃO DE RECURSOS HÍDRICOS	58.000,00	115.000,00	117.049,42	123.280,55	413.329,97		
1704 ABASTECIMENTO DE AGUA EMERGENCIAL	16.000,00	16.000,00	16.285,14	17.152,08	65.437,22		
1801 GESTÃO DE POLÍTICAS DE MEIO AMBIENTE E RECURSOS HÍDRICOS	329.000,00	329.000,00	334.863,09	352.689,53	1.345.552,62		
1802 PRESERVAÇÃO E CONSERVAÇÃO AMBIENTAL	45.000,00	45.000,00	45.801,93	48.240,20	184.042,13		
1803 RECICLAGEM E TRATAMENTO DE RESÍDUOS SÓLIDOS	161.000,00	331.000,00	336.898,75	354.833,56	1.183.732,31		
1804 REFORTEAMENTO RURAL E ARBORIZAÇÃO URBANA	41.000,00	41.000,00	41.730,65	43.952,18	167.682,83		
1805 PROGRAMA DE COLETA SELETIVA DE LIXO	3.000,00	3.000,00	3.053,46	3.216,00	12.269,46		
1806 PROGRAMA CONSORCIAL DE MEIO AMBIENTE	385.000,00	385.000,00	391.861,06	412.721,77	1.574.582,83		
1901 INCLUSÃO DIGITAL	8.000,00	8.000,00	8.142,56	8.576,02	32.718,58		
2001 GESTÃO DA SECRETARIA DE AGRICULTURA	1.309.000,00	2.018.000,00	2.053.962,78	2.163.305,49	7.544.268,27		
2002 APOIO AO DESENVOLVIMENTO DO SETOR AGROPECUÁRIO	35.000,00	35.000,00	35.623,74	37.520,17	143.143,91		
2003 AGRICULTURA FAMILIAR	50.000,00	50.000,00	50.891,03	53.600,22	204.491,25		
2004 PRODUÇÃO E DISTRIBUIÇÃO DE SEMENTES E MUDAS	13.000,00	13.000,00	13.231,67	13.936,05	53.167,72		
2005 CAMPANHA DE VACINAÇÃO DE ANIMAIS	9.000,00	9.000,00	9.160,38	9.648,02	36.808,40		
2008 AGRICULTURA IRRIGADA	13.000,00	13.000,00	13.231,66	13.936,04	53.167,70		
2009 EXPOSIÇÃO, FEIRAS E EVENTOS	19.000,00	19.000,00	19.338,59	20.368,08	77.706,67		
2011 ABASTECIMENTO DE QUALIDADE	67.000,00	67.000,00	68.194,01	71.824,31	274.018,32		
2012 COMBATE AO CARAMUJO AFRICANO	3.000,00	3.000,00	3.053,46	3.216,00	12.269,46		
2101 INFRA ESTRUTURA PARA ASSENTAMENTO RURAL	5.000,00	5.000,00	5.089,10	5.360,02	20.449,12		
2201 IMPLANTAÇÃO E AMPLIAÇÃO DE INFRA ESTRUTURA	5.000,00	5.000,00	5.089,10	5.360,02	20.449,12		
2301 PROMOÇÃO DO TURISMO	31.000,00	31.000,00	31.552,44	32.232,14	126.784,58		
2302 APOIO AO PEQUENO EMPREENDEDOR	9.000,00	9.000,00	9.160,38	9.648,02	36.808,40		
2305 PROGRAMA GERAÇÃO DE RENDA	27.000,00	27.000,00	27.312,18	28.312,18	109.341,54		
2501 ELETRIFICAÇÃO RURAL E ILUMINAÇÃO PÚBLICA	1.307.200,00	1.307.200,00	1.330.495,61	1.401.324,53	5.346.220,14		
2502 GESTÃO DO NÚCLEO INTERMUNICIPAL DE ILUMINAÇÃO PÚBLICA - NIIP	100.000,00	100.000,00	101.782,08	107.200,42	408.982,50		
2601 AMPLIAÇÃO DE TERMINAIS RODOVIÁRIOS E SINALIZAÇÃO	50.000,00	160.000,00	162.851,36	171.520,76	544.372,12		

VISTO
 Chã Grande de de
 PRESIDENTE

Prefeitura Municipal de Chã Grande

AV SÃO JOSÉ, 101 - CENTRO - 55.636-000 - Chã Grande/ PE
CNPJ: 11.049.806/0001-90

Usuário: Matheus Juan Torres

Chave de Autenticação
1544-7164-349

Página
3 / 3

Resumo dos Valores Previstos na Despesa PPA por Programa/Ano Consolidado

Programas	Valor global	PPA 2022 - 2025 - Valores em R\$ Total			
		2022	2023	2024	2025
URBANA					
2602 RODOVIAS E ESTRADAS VICINAIS	121.000,00	121.000,00	123.156,34	129.712,57	494.868,91
2701 PROMOÇÃO DO ESPORTO E LAZER	141.000,00	611.000,00	621.888,62	654.994,87	2.028.883,49
2702 PROTEÇÃO SOCIAL ESPECIAL DE MÉDIA COMPLEXIDADE	462.000,00	758.000,00	771.508,29	812.579,49	2.804.087,78
2703 PROGRAMA DE COMBATE AO COVID-19	126.000,00	633.000,00	644.280,68	678.578,96	2.081.859,64
2704 PRIMEIRA INFÂNCIA NO SUAS	360.000,00	557.000,00	566.926,28	597.106,60	2.081.032,88
2705 UNIVERSALIZAÇÃO DO ENSINO MÉDIO	25.000,00	25.000,00	25.445,50	26.800,10	102.245,60
2706 INSTITUCIONALIZAÇÃO DA POLÍTICA PÚBLICA VOLTADAS A PESSOA IDOSA	10.000,00	10.000,00	10.178,20	10.720,05	30.898,25
Total	83.802.000,00	142.080.000,00	144.612.007,68	152.310.427,84	522.804.435,52



Prefeitura Municipal de Chã Grande

AV SÃO JOSÉ, 101 - CENTRO - 55.636-000 - Chã Grande/ PE
 CNPJ: 11.049.806/0001-90

Usuário: Matheus Juan Torres

Chave de Autenticação
 1580-9219-409

Página
 1 / 3

Resumo dos Valores Previstos na Despesa PPA por Programa/Ano e Unidade Gestora

Unidade Gestora Programa	Valor global					Total
	2022	2023	2024	2025	PPA 2022 - 2025 - Valores em R\$	
Prefeitura Municipal de Chã Grande						
0 Operações Especiais	885.000,00	2.087.000,00	2.124.192,43	2.237.273,82	7.333.466,25	
401 GESTÃO SUPERIOR DO MUNICÍPIO	1.172.000,00	2.146.000,00	2.184.243,84	2.300.522,09	7.802.765,93	
402 GESTÃO DA SECRETARIA DE ADMINISTRAÇÃO	2.045.910,00	3.441.100,00	3.502.423,82	3.688.875,39	12.678.309,21	
403 GESTÃO DA SECRETARIA DE FINANÇAS	3.573.000,00	5.043.690,00	5.133.573,59	5.406.859,40	19.157.122,99	
404 CONSÓRCIOS E COOPERAÇÕES TÉCNICO-FINANCEIRAS COM ENTES FEDERADOS	533.000,00	801.000,00	815.274,62	858.675,77	3.007.950,39	
406 INFORMATIZAÇÃO E APERFEIÇOAMENTO DA ADMINISTRAÇÃO MUNICIPAL	8.000,00	8.000,00	8.142,56	8.576,03	32.718,59	
407 GUARDA MUNICIPAL	134.000,00	252.000,00	256.490,88	270.145,17	912.636,05	
408 APOIO AOS CONSELHOS E RELAÇÕES COM A SOCIEDADE CIVIL	4.000,00	4.000,00	4.071,28	4.288,00	16.359,28	
409 COMUNICAÇÃO INSTITUCIONAL E CERIMONIAL	36.000,00	75.000,00	76.337,25	80.401,00	267.738,25	
412 MODERNIZAÇÃO DO SISTEMA DE ARRECADÇÃO	220.000,00	220.000,00	223.920,61	235.841,03	899.761,64	
413 MODERNIZAÇÃO DA ESTRUTURA FÍSICA DE APOIO ADMINISTRATIVO	60.000,00	60.000,00	61.069,26	64.320,29	245.389,55	
414 APOIO ÀS INSTITUIÇÕES SEM FINS LUCRATIVOS	5.000,00	5.000,00	5.089,10	5.360,02	20.449,12	
415 GESTÃO ADMINISTRATIVA DO PATRIMÔNIO MUNICIPAL	3.000,00	3.000,00	3.053,46	3.216,00	12.269,46	
416 PROGRAMA MUNICIPAL DE CONTROLE INTERNO	287.000,00	469.000,00	477.358,04	502.770,20	1.736.128,24	
417 GESTÃO DA SECRETARIA DE PLANEJAMENTO	191.000,00	240.000,00	244.277,01	257.281,11	932.558,12	
418 GESTÃO ADMINISTRATIVA DO CONSÓRCIO	47.000,00	47.000,00	47.837,63	50.384,31	192.221,94	
501 PARceria COM O EXÉRCITO BRASILEIRO	12.000,00	12.000,00	12.213,84	12.864,04	49.077,88	
601 PARceria EM SEGURANÇA E DEFESA CIVIL	7.000,00	7.000,00	7.124,74	7.504,02	28.628,76	
1201 GESTÃO DA SECRETARIA DE EDUCAÇÃO, TURISMO, CULTURA E ESPORTES	2.649.170,00	4.269.130,00	4.345.210,14	4.576.527,41	15.840.037,55	
1202 GESTÃO DAS ATIVIDADES-MEIO DA EDUCAÇÃO BÁSICA	125.000,00	665.000,00	676.850,96	712.883,12	2.179.734,08	
1203 TRANSPORTE ESCOLAR DE QUALIDADE	1.779.000,00	3.827.280,00	3.895.486,09	4.102.862,34	13.604.628,43	
1204 PROMOÇÃO DA QUALIDADE DO ENSINO SUPERIOR	192.000,00	292.000,00	297.203,72	313.025,33	1.094.229,05	
1205 SUPORTE E APOIO EFETIVO NA EDUCAÇÃO ESPECIAL	80.000,00	1.065.000,00	1.083.979,35	1.141.685,02	3.370.664,37	
1206 EDUCAÇÃO BÁSICA DE QUALIDADE	760.000,00	760.000,00	773.543,96	814.723,57	3.108.267,53	
1207 APOIO AS INSTITUIÇÕES EDUCACIONAIS SEM FINS LUCRATIVOS	10.000,00	70.000,00	71.247,47	75.040,33	226.287,80	
1210 MELHORIA DA QUALIDADE NA EDUCAÇÃO INFANTIL	2.401.500,00	5.730.500,00	5.832.623,07	6.143.122,67	20.107.745,74	
1211 FORTALECIMENTO DO CONTROLE SOCIAL NA GESTÃO DA EDUCAÇÃO DO MUNICÍPIO	19.000,00	19.000,00	19.338,58	20.368,08	77.706,66	
1213 ENSINO TÉCNICO PROFISSIONALIZANTE	8.000,00	8.000,00	8.142,78	8.576,31	32.719,09	
1214 MELHORIA DA QUALIDADE DA EDUCAÇÃO DE JOVENS E ADULTOS	573.000,00	988.000,00	1.005.607,08	1.059.140,56	3.625.747,64	
1216 ALIMENTAÇÃO ESCOLAR	562.000,00	1.312.620,00	1.336.012,20	1.407.134,81	4.617.767,01	
1217 PROMOÇÃO E QUALIFICAÇÃO DO ENSINO FUNDAMENTAL	22.373.500,00	28.049.500,00	28.549.370,14	30.069.195,84	109.041.565,98	
1218 SUPORTE SOCIAL AOS ESTUDANTES DA REDE MUNICIPAL DE ENSINO	162.000,00	2.419.000,00	2.462.108,99	2.593.179,37	7.636.288,36	
1219 DINHEIRO DIRETO NA ESCOLA (PDDE)	10.000,00	20.000,00	20.356,42	21.440,09	71.796,51	
1301 REVITALIZAÇÃO DO PATRIMÔNIO HISTÓRICO	16.000,00	16.000,00	16.285,12	17.152,06	65.437,18	
1302 AÇÕES CULTURAIS	668.000,00	977.000,00	994.411,08	1.047.348,56	3.686.759,64	
1303 BIBLIOTECA MÓVEL	3.000,00	3.000,00	3.053,46	3.216,00	12.269,46	
1501 GESTÃO ADMINISTRATIVA DA SECRETARIA DE INFRA ESTRUTURA	2.458.000,00	4.160.720,00	4.234.868,18	4.460.311,39	15.313.899,57	
1502 MODERNIZAÇÃO DOS SERVIÇOS PÚBLICOS	1.542.000,00	3.075.000,00	3.129.799,57	3.296.414,45	11.043.214,02	
1503 INFRA ESTRUTURA URBANA	2.010.000,00	7.373.400,00	7.504.801,36	7.904.319,47	24.792.520,83	
1504 GESTÃO ADMINISTRATIVA DA SECRETARIA DE DESENVOLVIMENTO URBANO	739.000,00	657.000,00	668.708,40	704.307,10	2.769.015,50	
1505 GESTÃO ADMINISTRATIVA DA SECRETARIA DE URBANISMO	5.000,00	20.000,00	20.356,42	21.440,09	66.796,51	
1601 HABITAÇÃO POPULAR	30.000,00	30.000,00	30.534,63	32.160,14	122.694,77	

VISTO
 Chã Grande de _____ de _____
 PRESIDENTE

Prefeitura Municipal de Chã Grande

AV SÃO JOSÉ, 101 - CENTRO - 55.636-000 - Chã Grande/ PE
 CNPJ: 11.049.806/0001-90

Usuário: Matheus Juan Torres

Chave de Autenticação
1580-9219-409

Página
2 / 3

Resumo dos Valores Previstos na Despesa PPA por Programa/Ano e Unidade Gestora

Unidade Gestora	Programa	Valor global	PPA 2022 - 2025 - Valores em R\$			Total
			2022	2023	2024	
1701	SANEAMENTO RURAL SIMPLIFICADO	30.000,00	210.000,00	213.742,41	225.120,99	678.863,40
1702	SANEAMENTO URBANO	260.000,00	405.000,00	412.217,50	434.161,90	1.511.379,40
1703	AMPLIAÇÃO DE RECURSOS HÍDRICOS	58.000,00	115.000,00	117.049,42	123.280,55	413.329,97
1704	ABASTECIMENTO DE AGUA EMERGENCIAL	16.000,00	16.000,00	16.285,14	17.152,08	65.437,22
1801	GESTÃO DE POLÍTICAS DE MEIO AMBIENTE E RECURSOS HÍDRICOS	329.000,00	329.000,00	334.863,09	352.689,53	1.345.552,62
1802	PRESERVAÇÃO E CONSERVAÇÃO AMBIENTAL	45.000,00	45.000,00	45.801,93	48.240,20	184.042,13
1803	RECICLAGEM E TRATAMENTO DE RESÍDUOS SÓLIDOS	161.000,00	331.000,00	336.898,75	354.833,56	1.183.732,31
1804	REFLORESTAMENTO RURAL E ARBORIZAÇÃO URBANA	41.000,00	41.000,00	41.730,65	43.952,18	167.682,83
1805	PROGRAMA DE COLETA SELETIVA DE LIXO	3.000,00	3.000,00	3.053,46	3.216,00	12.269,46
1806	PROGRAMA CONSORCIAL DE MEIO AMBIENTE	385.000,00	385.000,00	391.861,06	412.721,77	1.574.582,83
1901	INCLUSÃO DIGITAL	8.000,00	8.000,00	8.142,56	8.576,02	32.718,58
2001	GESTÃO DA SECRETARIA DE AGRICULTURA	1.309.000,00	2.018.000,00	2.053.962,78	2.163.305,49	7.544.268,27
2002	APOIO AO DESENVOLVIMENTO DO SETOR AGROPECUÁRIO	35.000,00	35.000,00	35.623,74	37.520,17	143.143,91
2003	AGRICULTURA FAMILIAR	50.000,00	50.000,00	50.891,03	53.600,22	204.491,25
2004	PRODUÇÃO E DISTRIBUIÇÃO DE SEMENTES E MUDAS	13.000,00	13.000,00	13.231,67	13.936,05	53.167,72
2005	CAMPANHA DE VACINAÇÃO DE ANIMAIS	9.000,00	9.000,00	9.160,38	9.648,02	36.808,40
2008	AGRICULTURA IRRIGADA	13.000,00	13.000,00	13.231,66	13.936,04	53.167,70
2009	EXPOSIÇÃO, FEIRAS E EVENTOS	19.000,00	19.000,00	19.338,59	20.368,08	77.706,67
2011	ABASTECIMENTO DE QUALIDADE	67.000,00	67.000,00	68.194,01	71.824,31	274.018,32
2012	COMBATE AO CARAMUJO AFRICANO	3.000,00	3.000,00	3.053,46	3.216,00	12.269,46
2101	INFRA ESTRUTURA PARA ASSENTAMENTO RURAL	5.000,00	5.000,00	5.089,10	5.360,02	20.449,12
2201	IMPLANTAÇÃO E AMPLIAÇÃO DE INFRA ESTRUTURA	5.000,00	5.000,00	5.089,10	5.360,02	20.449,12
2301	PROMOÇÃO DO TURISMO	31.000,00	31.000,00	31.552,44	33.232,14	126.784,58
2302	APOIO AO PEQUENO EMPREENDEDOR	9.000,00	9.000,00	9.160,38	9.648,02	36.808,40
2305	PROGRAMA GERAÇÃO DE RENDA	27.000,00	27.000,00	27.392,06	28.584,16	113.374,28
2501	ELETRIFICAÇÃO RURAL E ILUMINAÇÃO PÚBLICA	1.307.200,00	1.307.200,00	1.330.495,61	1.401.324,53	5.346.220,14
2502	GESTÃO DO NÚCLEO INTERMUNICIPAL DE ILUMINAÇÃO PÚBLICA - NITIP	100.000,00	100.000,00	101.782,08	107.200,42	408.982,50
2601	AMPLIAÇÃO DE TERMINAIS RODOVIÁRIOS E SINALIZAÇÃO URBANA	50.000,00	160.000,00	162.851,36	171.520,76	544.372,12
2602	RODOVIAS E ESTRADAS VICINAIS	121.000,00	121.000,00	123.156,34	129.712,57	494.868,91
2701	PROMOÇÃO DO ESPORTE E LAZER	141.000,00	611.000,00	621.888,62	654.994,87	2.028.883,49
2705	UNIVERSALIZAÇÃO DO ENSINO MÉDIO	25.000,00	25.000,00	25.445,50	26.800,10	102.245,60
Total Unidade Gestora			53.073.280,00	88.818.256,71	93.546.496,59	322.701.173,30
Fundo Municipal de Saúde de Chã Grande						
0	Operações Especiais	17.000,00	17.000,00	17.302,95	18.224,08	69.527,03
1001	GESTÃO ADMINISTRATIVA DAS AÇÕES DE SAÚDE NO MUNICÍPIO	2.313.120,00	2.154.120,00	2.192.508,64	2.309.226,81	8.968.975,45
1005	ATENÇÃO PRIMÁRIA A SAÚDE DA POPULAÇÃO	4.160.450,00	11.193.000,00	11.392.470,47	11.998.948,64	38.744.869,11
1011	SEGURANÇA ALIMENTAR E NUTRICIONAL NA SAÚDE	5.000,00	5.000,00	5.089,10	5.360,02	20.449,12
1012	INFRAESTRUTURA DAS UNIDADES DE SAÚDE	30.000,00	30.000,00	30.534,63	32.160,14	122.694,77
1014	ATENÇÃO ESPECIALIZADA À SAÚDE DA POPULAÇÃO	6.092.800,00	15.114.140,00	15.383.489,06	16.262.429,08	52.792.858,14
1017	ASSISTÊNCIA FARMACÉUTICA	360.000,00	2.152.650,00	2.191.012,35	2.307.650,90	7.011.313,25
1018	VIGILÂNCIA EM SAÚDE	784.350,00	2.972.850,00	3.025.829,14	3.186.909,16	9.969.938,30
2703	PROGRAMA DE COMBATE AO COVID-19	126.000,00	633.000,00	644.280,68	678.578,96	2.081.859,64
Total Unidade Gestora			13.888.720,00	34.882.517,02	36.739.487,79	119.782.484,81
Fundo Municipal de Assistência Social de Chã Grande						
801	GESTÃO DA POLÍTICA DE ASSISTÊNCIA SOCIAL	9.000,00	9.000,00	9.160,38	9.648,01	36.808,39
802	PROTEÇÃO SOCIAL BÁSICA	1.647.000,00	2.230.200,00	2.269.944,35	2.390.784,86	8.537.929,21



Prefeitura Municipal de Chã Grande

AV SÃO JOSÉ, 101 - CENTRO - 55.636-000 - Chã Grande/ PE
CNPJ: 11.049.806/0001-90

Usuário: Matheus Juan Torres

Chave de Autenticação
1580-9219-409

Página
3 / 3

Resumo dos Valores Previstos na Despesa PPA por Programa/Ano e Unidade Gestora

Unidade Gestora	Programa	Valor global	2022	2023	2024	2025	PPA 2022 - 2025 - Valores em R\$ Total
810	SEGURANÇA ALIMENTAR E NUTRICIONAL - SAN	320.000,00	320.000,00	400.000,00	407.128,40	428.801,88	1.555.930,28
811	INCLUSÃO PRODUTIVA DE PESSOAS EM SITUAÇÃO DE VULNERABILIDADE	19.000,00	19.000,00	19.000,00	19.338,58	20.368,07	77.706,65
812	GESTÃO DO FUNDO MUNICIPAL DE ASSISTÊNCIA SOCIAL	922.000,00	922.000,00	1.100.000,00	1.119.603,09	1.179.205,20	4.320.808,29
813	ASSISTÊNCIA SOCIAL GERAL	413.000,00	413.000,00	413.000,00	420.360,07	442.737,92	1.689.097,99
815	GESTÃO DO SUAS	212.000,00	212.000,00	266.000,00	270.740,37	285.153,23	1.033.893,60
816	PROTEÇÃO SOCIAL ESPECIAL DE ALTA COMPLEXIDADE	101.000,00	101.000,00	168.900,00	171.909,95	181.061,55	622.871,50
822	GESTÃO ADMINISTRATIVA DO FUNDO MUNICIPAL DOS DIREITOS DA CRIANÇA E DO ADOLESCENTE	455.000,00	455.000,00	494.000,00	502.803,57	529.570,31	1.981.373,88
2702	PROTEÇÃO SOCIAL ESPECIAL DE MÉDIA COMPLEXIDADE	462.000,00	462.000,00	758.000,00	771.508,29	812.579,49	2.804.087,78
2704	PRIMEIRA INFÂNCIA NO SUAS	360.000,00	360.000,00	557.000,00	566.926,28	597.106,60	2.081.032,88
2706	INSTITUCIONALIZAÇÃO DA POLÍTICA PÚBLICA VOLTADAS A PESSOA IDOSA	10.000,00	10.000,00	10.000,00	10.178,20	10.720,05	30.898,25
Total Unidade Gestora			4.920.000,00	6.425.100,00	6.539.601,53	6.887.737,17	24.772.438,70
Câmara Municipal de Chã Grande							
101	GESTÃO ADMINISTRATIVA DA CÂMARA MUNICIPAL	3.020.000,00	3.020.000,00	3.120.000,00	3.175.601,42	3.344.654,59	12.660.256,01
Total Unidade Gestora			3.020.000,00	3.120.000,00	3.175.601,42	3.344.654,59	12.660.256,01
Instituto de Previdência Chã - Grande (CHAPREV)							
0	Operações Especiais	10.000,00	10.000,00	10.000,00	10.178,29	10.720,10	40.898,39
901	MANUTENÇÃO DO REGIME PRÓPRIO DE PREVIDÊNCIA	8.900.000,00	8.900.000,00	10.990.000,00	11.185.852,71	11.781.331,60	42.847.184,31
Total Unidade Gestora			8.900.000,00	11.000.000,00	11.196.031,00	11.792.051,70	42.888.082,70
Total Geral			83.802.000,00	142.080.000,00	144.612.007,68	152.310.427,84	522.804.435,52

VISTO
Chã Grande de _____ de _____
PRESIDENTE

Prefeitura Municipal de Chã Grande

AV SÃO JOSÉ, 101 - CENTRO - 55.636-000 - Chã Grande/ PE
CNPJ: 11.049.806/0001-90

Usuário: Matheus Juan

Chave de Autenticação Digital
2233-9032-772

Página
1 / 12

Relação de Ações

Código	Denominação Tipo	Indicador	Início	Fim
1	GESTÃO ADMINISTRATIVA DA UNIDADE			
2 - Atividades		PROGRAMA DE APOIO ÀS POLÍTICAS PÚBLICAS E ÁREAS ESPECIAIS	01/01/2018	31/12/2021
1	AMORTIZAÇÃO DE DÍVIDAS CONTRAÍDAS JUNTO A OUTROS ÓRGÃOS PÚBLICOS			
0 - Operação Especial		PROGRAMA DE APOIO ÀS POLÍTICAS PÚBLICAS E ÁREAS ESPECIAIS	01/01/2018	31/12/2021
1	REEQUIPAMENTO DA UNIDADE: AQUISIÇÃO DE MÓVEIS, MÁQUINAS E EQUIPAMENTOS DIVERSOS			
1 - Projetos		BENS ADQUIRIDOS	01/01/2018	31/12/2021
2	CONSTRUÇÃO, REFORMA E/OU AMPLIAÇÃO DO PRÉDIO DO PODER LEGISLATIVO			
1 - Projetos		OBRAS REALIZADAS	01/01/2018	31/12/2021
2	SUBSÍDIOS DOS VEREADORES			
2 - Atividades		PROGRAMA DE APOIO ÀS POLÍTICAS PÚBLICAS E ÁREAS ESPECIAIS	01/01/2018	31/12/2021
3	CONCESSÃO DE DIÁRIAS A VEREADORES			
2 - Atividades		PROGRAMA DE APOIO ÀS POLÍTICAS PÚBLICAS E ÁREAS ESPECIAIS	01/01/2018	31/12/2021
3	AQUISIÇÃO DE VEÍCULOS PARA O PODER LEGISLATIVO			
1 - Projetos		BENS ADQUIRIDOS	01/01/2018	31/12/2021
4	AQUISIÇÃO DE EQUIPAMENTOS DE INFORMÁTICA, PERIFÉRICOS EM GERAL E PROGRAMAS			
1 - Projetos		BENS ADQUIRIDOS	01/01/2018	31/12/2021
4	AMORTIZAÇÃO DE DÍVIDA PÚBLICAS			
0 - Operação Especial		PROGRAMA DE APOIO ÀS POLÍTICAS PÚBLICAS E ÁREAS ESPECIAIS	01/01/2018	31/12/2021
4	CONSULTORIAS E ASSESSORIAS TÉCNICAS			
2 - Atividades		PROGRAMA DE APOIO ÀS POLÍTICAS PÚBLICAS E ÁREAS ESPECIAIS	01/01/2018	31/12/2021
5	DESPESAS DE OBRIGAÇÕES VINDAS DE EXERCÍCIOS ANTERIORES			
2 - Atividades		PROGRAMA DE APOIO ÀS POLÍTICAS PÚBLICAS E ÁREAS ESPECIAIS	01/01/2018	31/12/2021
5	PRECATÓRIOS E SENTENÇAS JUDICIAIS			
0 - Operação Especial		PROGRAMA DE APOIO ÀS POLÍTICAS PÚBLICAS E ÁREAS ESPECIAIS	01/01/2018	31/12/2021
6	INDENIZAÇÕES E RESTITUIÇÕES DIVERSAS			
0 - Operação Especial		PROGRAMA DE APOIO ÀS POLÍTICAS PÚBLICAS E ÁREAS ESPECIAIS	01/01/2018	31/12/2021
6	DESPESAS COM PASSAGENS E LOCOMOÇÃO			
2 - Atividades		PROGRAMA DE APOIO ÀS POLÍTICAS PÚBLICAS E ÁREAS ESPECIAIS	01/01/2018	31/12/2021
7	VERBA INDENIZATÓRIA PELO EXERCÍCIO DA PRESIDÊNCIA DO PODER LEGISLATIVO			
2 - Atividades		PROGRAMA DE APOIO ÀS POLÍTICAS PÚBLICAS E ÁREAS ESPECIAIS	01/01/2018	31/12/2021
7	INDENIZAÇÕES E RESTITUIÇÕES			
0 - Operação Especial		PROGRAMA DE APOIO ÀS POLÍTICAS PÚBLICAS E ÁREAS ESPECIAIS	01/01/2018	31/12/2021
8	PRECATÓRIOS E SENTENÇAS JUDICIAIS			
0 - Operação Especial		PROGRAMA DE APOIO ÀS POLÍTICAS PÚBLICAS E ÁREAS ESPECIAIS	01/01/2018	31/12/2021
8	RECOLHIMENTO DA CONTRIBUIÇÃO PREVIDENCIÁRIA PATRONAL			
2 - Atividades		PROGRAMA DE APOIO ÀS POLÍTICAS PÚBLICAS E ÁREAS ESPECIAIS	01/01/2014	31/12/2017
9	DESPESAS COM CERIMONIAL E EVENTOS DO PODER LEGISLATIVO			
2 - Atividades		PROGRAMA DE APOIO ÀS POLÍTICAS PÚBLICAS E ÁREAS ESPECIAIS	01/01/2018	31/12/2021
9	INDENIZAÇÕES E RESTITUIÇÕES DIVERSAS, INCLUINDO AQUELAS DECORRENTES DE CONVÊNIOS			
0 - Operação Especial		PROGRAMA DE APOIO ÀS POLÍTICAS PÚBLICAS E ÁREAS ESPECIAIS	01/01/2014	31/12/2017
9	REEQUIPAMENTO DA UNIDADE: AQUIS. MÓVEIS, MÁQUINAS E EQUIPAMENTOS DIVERSOS			
1 - Projetos		PROGRAMA DE APOIO ÀS POLÍTICAS PÚBLICAS E ÁREAS ESPECIAIS	01/01/2018	31/12/2021
10	AQUISIÇÃO DE VEÍCULO PARA TRANSPORTE ESCOLAR			
1 - Projetos		PROGRAMA DE APOIO ÀS POLÍTICAS PÚBLICAS E ÁREAS ESPECIAIS		
10	LOCAÇÃO E MANUTENÇÃO DE VEÍCULOS			
2 - Atividades		PROGRAMA DE APOIO ÀS POLÍTICAS PÚBLICAS E ÁREAS ESPECIAIS	01/01/2018	31/12/2021
11	DIVULGAÇÃO INSTITUCIONAL			
2 - Atividades		PROGRAMA DE APOIO ÀS POLÍTICAS PÚBLICAS E ÁREAS ESPECIAIS	01/01/2018	31/12/2021
11	AQUISIÇÃO DE IMÓVEIS PARA ENSINO			
1 - Projetos		BENS ADQUIRIDOS	01/01/2018	31/12/2021
12	TREINAMENTO, CAPACITAÇÃO E QUALIFICAÇÃO DE AGENTES PÚBLICOS			
2 - Atividades		PROGRAMA DE APOIO ÀS POLÍTICAS PÚBLICAS E ÁREAS ESPECIAIS	01/01/2018	31/12/2021
13	MODERNIZAÇÃO ADMINISTRATIVA E INFORMATIZAÇÃO DOS PROC. DA CÂMARA DE VEREADORES			
2 - Atividades		PROGRAMA DE APOIO ÀS POLÍTICAS PÚBLICAS E ÁREAS ESPECIAIS	01/01/2018	31/12/2021
13	LABORATÓRIOS PEDAGÓGICOS E DE INFORMÁTICA			
1 - Projetos		OBRAS REALIZADAS	01/01/2018	31/12/2021
14	CONSTRUÇÃO, REFORMA E AMPLIAÇÃO DE ESCOLAS, QUADRAS POLIESPORTIVAS E BIBLIOTECAS, NAS UNIDADES EDUCACIONAIS DO ENSINO F			
1 - Projetos		PERCENTUAL DE APLICAÇÃO NO ENSINO		
14	AMORTIZAÇÃO DE DÍVIDAS PÚBLICAS			
0 - Operação Especial		PROGRAMA DE APOIO ÀS POLÍTICAS PÚBLICAS E ÁREAS ESPECIAIS	01/01/2014	31/12/2017

VISTO



Prefeitura Municipal de Chã Grande

AV SÃO JOSÉ, 101 - CENTRO - 55.636-000 - Chã Grande/ PE
CNPJ: 11.049.806/0001-90

Usuário: Matheus Juan

Chave de Autenticação Digital
2233-9032-772

Página
2 / 12

Relação de Ações

Código	Denominação	Indicador	Início	Fim
14	MANUTENÇÃO DO SISTEMA DE CONTROLE INTERNO DA CÂMARA DE VEREADORES			
	2 - Atividades	PROGRAMA DE APOIO ÀS POLÍTICAS PÚBLICAS E ÁREAS ESPECIAIS	01/01/2018	31/12/2021
15	MANUTENÇÃO DO GABINETE DO PREFEITO			
	2 - Atividades	PROGRAMA DE APOIO ÀS POLÍTICAS PÚBLICAS E ÁREAS ESPECIAIS	01/01/2018	31/12/2021
15	AQUISIÇÃO DE VEÍCULOS, MOBILIÁRIOS E EQUIPAMENTOS PARA AS UNIDADES EDUCACIONAIS DE ENSINO FUNDAMENTAL			
	1 - Projetos	PROGRAMA DE APOIO ÀS POLÍTICAS PÚBLICAS E ÁREAS ESPECIAIS		
16	MANUTENÇÃO DO SISTEMA DE CONTROLE INTERNO			
	2 - Atividades	PROGRAMA DE APOIO ÀS POLÍTICAS PÚBLICAS E ÁREAS ESPECIAIS	01/01/2018	31/12/2021
16	ESTRUTURAÇÃO, AMPLIAÇÃO E AQUISIÇÃO DE MOBILIÁRIOS E EQUIPAMENTOS PARA O ENSINO MÉDIO			
	1 - Projetos	OBRAS REALIZADAS		
17	REALIZAÇÃO DE ATIVIDADES DE CERIMONIAL E EVENTOS			
	2 - Atividades	PROGRAMA DE APOIO ÀS POLÍTICAS PÚBLICAS E ÁREAS ESPECIAIS	01/01/2018	31/12/2021
17	IMPLANTAÇÃO DE INFRA-ESTRUTURA FÍSICA E INSTALAÇÕES			
	1 - Projetos	OBRAS REALIZADAS	01/01/2018	31/12/2021
18	CONSTRUÇÃO, REFORMA E AMPLIAÇÃO DE ESCOLAS DE EDUCAÇÃO INFANTIL (PRÉ-ESCOLA)			
	1 - Projetos	OBRAS REALIZADAS		
18	DIVULGAÇÃO INSTITUCIONAL, IMPRESSOS E PUBLICAÇÕES DIVERSAS			
	2 - Atividades	PROGRAMA DE APOIO ÀS POLÍTICAS PÚBLICAS E ÁREAS ESPECIAIS	01/01/2018	31/12/2021
19	MANUTENÇÃO DA JUNTA DE SERVIÇO MILITAR			
	2 - Atividades	PROGRAMA DE APOIO ÀS POLÍTICAS PÚBLICAS E ÁREAS ESPECIAIS	01/01/2018	31/12/2021
19	AQUISIÇÃO DE VEÍCULOS, MOBILIÁRIOS E EQUIPAMENTOS PARA AS ESCOLAS DE EDUCAÇÃO INFANTIL (PRÉ-ESCOLA)			
	1 - Projetos	BENS ADQUIRIDOS		
20	MANUTENÇÃO DAS AÇÕES DE DEFESA CIVIL E SEGURANÇA			
	2 - Atividades	PROGRAMA DE APOIO ÀS POLÍTICAS PÚBLICAS E ÁREAS ESPECIAIS	01/01/2018	31/12/2021
20	CONSTRUÇÃO, AMPLIAÇÃO E EQUIPAMENTOS DIVERSOS PARA PROMOVER O ACESSO A EDUCAÇÃO ESPECIAL			
	1 - Projetos	OBRAS REALIZADAS		
21	IMPLANTAÇÃO DE INFRA-ESTRUTURA E PROJETOS TURISTICOS, INCLUINDO ESPAÇOS DE LAZER PÚBLICO			
	1 - Projetos	PROGRAMA DE APOIO ÀS POLÍTICAS PÚBLICAS E ÁREAS ESPECIAIS	01/01/2018	31/12/2021
22	EXECUÇÃO DE OBRAS DE RESTAURAÇÃO DOS IMÓVEIS DO PATRIMÔNIO HISTÓRICO			
	1 - Projetos	OBRAS REALIZADAS	01/01/2018	31/12/2021
23	AQUISIÇÃO DE EQUIPAMENTOS DIVERSOS DE APOIO A CULTURA			
	1 - Projetos	BENS ADQUIRIDOS	01/01/2018	31/12/2021
24	MANUTENÇÃO DA SECRETARIA DE FINANÇAS			
	2 - Atividades	PROGRAMA DE APOIO ÀS POLÍTICAS PÚBLICAS E ÁREAS ESPECIAIS	01/01/2018	31/12/2021
24	CONSTRUÇÃO DO PATIO DE EVENTOS			
	1 - Projetos	OBRAS REALIZADAS	01/01/2018	31/12/2021
25	CONSTRUÇÃO, REFORMA E/OU AMPLIAÇÃO DE IMÓVEIS DE APOIO A CULTURA			
	1 - Projetos	OBRAS REALIZADAS	01/01/2018	31/12/2021
25	TAXAS BANCÁRIAS, SEGUROS E ENCARGOS DIVERSOS			
	2 - Atividades	PROGRAMA DE APOIO ÀS POLÍTICAS PÚBLICAS E ÁREAS ESPECIAIS	01/01/2018	31/12/2021
26	PAGAMENTO DE DÍVIDAS DE EXERCÍCIOS ANTERIORES			
	2 - Atividades	PROGRAMA DE APOIO ÀS POLÍTICAS PÚBLICAS E ÁREAS ESPECIAIS	01/01/2018	31/12/2021
26	AQUISIÇÃO DE MÓVEIS, MÁQUINAS E EQUIPAMENTOS SECRETARIA DE PLANEJAMENTO			
	1 - Projetos	BENS ADQUIRIDOS		
27	CONSTRUÇÃO, REFORMA E/OU AMPLIAÇÃO DE INSTALAÇÕES DE APOIO AO DESPORTO E LAZER			
	1 - Projetos	OBRAS REALIZADAS	01/01/2018	31/12/2021
27	OBRIGAÇÕES TRIBUTÁRIAS			
	2 - Atividades	PROGRAMA DE APOIO ÀS POLÍTICAS PÚBLICAS E ÁREAS ESPECIAIS	01/01/2018	31/12/2021
28	AQUISIÇÃO DE VEÍCULOS, MOBILIÁRIOS E EQUIPAMENTOS PARA AS UNIDADES EDUCACIONAIS DO ENSINO FUNDAMENTAL COM RECURSOS DO F			
	1 - Projetos	BENS ADQUIRIDOS		
28	RESERVA DE CONTINGÊNCIA			
	2 - Atividades	PROGRAMA DE APOIO ÀS POLÍTICAS PÚBLICAS E ÁREAS ESPECIAIS	01/01/2018	31/12/2021
29	CONSTRUÇÃO, REFORMA E AMPLIAÇÃO DE ESCOLAS, QUADRAS POLIESPORTIVAS E BIBLIOTECAS, NAS UNIDADES EDUCACIONAIS DO ENSINO F			
	1 - Projetos	OBRAS REALIZADAS		
30	AQUISIÇÃO DE IMÓVEIS PARA O ENSINO			
	1 - Projetos	BENS ADQUIRIDOS	01/01/2018	31/12/2021
30	MANUTENÇÃO DOS SERVIÇOS DE TRIBUTAÇÃO			
	2 - Atividades	PROGRAMA DE APOIO ÀS POLÍTICAS PÚBLICAS E ÁREAS ESPECIAIS	01/01/2018	31/12/2021
31	CONSTRUÇÃO, REFORMA E/OU AMPLIAÇÃO DE UNIDADES ESCOLARES			
	1 - Projetos	OBRAS REALIZADAS	01/01/2018	31/12/2021

Chã Grande

VISTO

de

de

Prefeitura Municipal de Chã Grande

AV SÃO JOSÉ, 101 - CENTRO - 55.636-000 - Chã Grande/ PE
CNPJ: 11.049.806/0001-90

Usuário: Matheus Juan

Chave de Autenticação Digital
2233-9032-772

Página
3 / 12

Relação de Ações

Código	Denominação	Indicador	Início	Fim
32	ESTRUTURAÇÃO, ADEQUAÇÃO E AMPLIAÇÃO DE CENTROS COMUNITÁRIOS DE DESENVOLVIMENTO			
	1 - Projetos	BENS ADQUIRIDOS	01/01/2022	31/12/2025
33	OBRAS EM IMÓVEIS DESTINADOS A ASSISTÊNCIA INTEGRAL AOS IDOSOS			
	1 - Projetos	OBRAS REALIZADAS	01/01/2018	31/12/2021
35	EXECUÇÃO DE OBRAS EM IMÓVEIS PARA CRECHES, VINCULADAS A ASSISTÊNCIA SOCIAL			
	1 - Projetos	OBRAS REALIZADAS	01/01/2018	31/12/2021
35	MANUTENÇÃO DAS AÇÕES DE MODERNIZAÇÃO DA ARRECADAÇÃO			
	2 - Atividades	PROGRAMA DE APOIO ÀS POLÍTICAS PÚBLICAS E ÁREAS ESPECIAIS	01/01/2018	31/12/2021
36	PROPORCIONAR A OFERTA DE MERENDA ESCOLAR AOS ESTUDANTES DA REDE MUNICIPAL DE ENSINO			
	2 - Atividades	NIVEL DE EVASÃO ESCOLAR E MELHORIA DA QUALIDADE DO ENSIN		
37	MANUTENÇÃO DA SECRETARIA DE EDUCAÇÃO E GESTÃO DE ENSINO			
	2 - Atividades	PERCENTUAL DE ALUNOS MATRICULADOS NO ENSINO FUNDAMENTA	01/01/2018	31/12/2021
37	EXECUÇÃO DE OBRAS EM IMÓVEIS VINCULADOS A ADMINISTRAÇÃO MUNICIPAL			
	1 - Projetos	OBRAS REALIZADAS	01/01/2018	31/12/2021
38	MANUTENÇÃO DAS AÇÕES DO TRANSPORTE ESCOLAR			
	2 - Atividades	PROGRAMA DE APOIO ÀS POLÍTICAS PÚBLICAS E ÁREAS ESPECIAIS		
39	CONSTRUÇÃO, REFORMA E/OU AMPLIAÇÃO DE CEMITÉRIO			
	1 - Projetos	OBRAS REALIZADAS	01/01/2018	31/12/2021
39	MANUTENÇÃO DAS ATIVIDADES DO PROGRAMA ESTADUAL DE TRANSPORTE ESCOLAR - PETE			
	2 - Atividades	PROGRAMA DE APOIO ÀS POLÍTICAS PÚBLICAS E ÁREAS ESPECIAIS		
40	MANUTENÇÃO DAS ATIVIDADES DO PROGRAMA DE TRANSPORTE ESCOLAR - PNATE			
	2 - Atividades	NUMEROS DE ALUNOS TRANSPORTADO	01/01/2018	31/12/2021
40	EXECUÇÃO DE OBRAS DE INFRA-ESTRUTURA			
	1 - Projetos	OBRAS REALIZADAS	01/01/2018	31/12/2021
41	REFORMA E MANUTENÇÃO DO PORTAL DE CHÃ GRANDE			
	1 - Projetos	OBRAS REALIZADAS	01/01/2018	31/12/2021
41	CAPACITAÇÃO DE SERVIDORES VINCULADOS A EDUCAÇÃO			
	2 - Atividades	PERCENTUAL DE APLICAÇÃO NO ENSINO	01/01/2018	31/12/2021
42	DIVULGAÇÃO DE AÇÕES DA SECRETARIA DE EDUCAÇÃO			
	2 - Atividades	PROGRAMA DE APOIO ÀS POLÍTICAS PÚBLICAS E ÁREAS ESPECIAIS	01/01/2018	31/12/2021
42	OBRAS DE PRAÇAS, PARQUES, JARDINS E ÁREAS DE LAZER PÚBLICAS			
	1 - Projetos	OBRAS REALIZADAS	01/01/2018	31/12/2021
43	AQUISIÇÃO DE MATERIAL DIDÁTICO PEDAGÓGICO			
	2 - Atividades	PERCENTUAL DE APLICAÇÃO NO ENSINO	01/01/2018	31/12/2021
43	EXECUÇÃO DE OBRAS PARA HABITAÇÃO			
	1 - Projetos	NÚMERO DE PESSOAS BENEFICIADAS COM UMA HABITAÇÃO	01/01/2018	31/12/2021
44	CONSTRUÇÃO E REFORMA DE PRIVADAS HIGIÊNICAS			
	1 - Projetos	NÚMERO DE FAMÍLIAS BENEFICIADAS PELO PROGRAMA	01/01/2018	31/12/2021
45	APOIO ÀS INSTITUIÇÕES EDUCACIONAIS SEM FINS LUCRATIVOS			
	2 - Atividades	PERCENTUAL DE APLICAÇÃO NO ENSINO	01/01/2018	31/12/2021
45	EXECUÇÃO DE OBRAS DE SANEAMENTO			
	1 - Projetos	OBRAS REALIZADAS	01/01/2018	31/12/2021
46	DESAPROPRIAÇÃO DE IMÓVEIS PARA EDUCAÇÃO			
	1 - Projetos	BENS ADQUIRIDOS		
46	AÇÕES SUPLEMENTARES PARA O DESENVOLVIMENTO DA EDUCAÇÃO BÁSICA			
	2 - Atividades	PROGRAMA DE APOIO ÀS POLÍTICAS PÚBLICAS E ÁREAS ESPECIAIS		
47	MANUTENÇÃO E FORTALECIMENTO DAS INSTÂNCIAS DE CONTROLE SOCIAL DA EDUCAÇÃO			
	2 - Atividades	PROGRAMA DE APOIO ÀS POLÍTICAS PÚBLICAS E ÁREAS ESPECIAIS		
47	ILUMINAÇÃO DA PE-71			
	1 - Projetos	OBRAS REALIZADAS	01/01/2018	31/12/2021
48	ILUMINAÇÃO DA PE-71			
	1 - Projetos	OBRAS REALIZADAS	01/01/2018	31/12/2021
48	MANUTENÇÃO DAS ATIVIDADES DAS UNIDADES EDUCACIONAIS DO ENSINO FUNDAMENTAL			
	2 - Atividades	PERCENTUAL DE APLICAÇÃO NO ENSINO		
49	EXECUÇÃO DE OBRAS RODOVIÁRIAS			
	1 - Projetos	OBRAS REALIZADAS	01/01/2018	31/12/2021
50	MANUTENÇÃO DAS AÇÕES DE SUPORTE ÀS UNIDADES ESCOLARES - PDDE			
	2 - Atividades	MELHORIA DA INFRA ESTRUTURA FISICA E PEDAGOGICA DAS ESCOL		
50	OBRAS DE PAVIMENTAÇÃO DE VIAS E ACESSOS			
	1 - Projetos	OBRAS REALIZADAS	01/01/2018	31/12/2021

VISTO
Chã Grande de de

Prefeitura Municipal de Chã Grande

AV SÃO JOSÉ, 101 - CENTRO - 55.636-000 - Chã Grande/ PE
CNPJ: 11.049.806/0001-90

Usuário: Matheus Juan

Chave de Autenticação Digital
2233-9032-772

Página
4 / 12

Relação de Ações

Código	Denominação	Indicador	Início	Fim
51	GESTÃO DA SECRETARIA DE PLANEJAMENTO			
	2 - Atividades	PROGRAMA DE APOIO ÀS POLÍTICAS PÚBLICAS E ÁREAS ESPECIAIS		
51	OBRAS DE PAVIMENTAÇÃO DE VIAS E ACESSOS			
	1 - Projetos	OBRAS REALIZADAS	01/01/2018	31/12/2021
52	AQUISIÇÃO DE MÓVEIS, MÁQUINAS E EQUIPAMENTOS AGRÍCOLAS			
	1 - Projetos	BENS ADQUIRIDOS	01/01/2018	31/12/2021
53	OBRAS DIVERSOS P/RECICLAGEM E TRATAMENTO DE RESÍDUOS			
	1 - Projetos	OBRAS REALIZADAS		
53	MANUTENÇÃO DAS ATIVIDADES DO ENSINO PROFISSIONALIZANTE			
	2 - Atividades	PROGRAMA DE APOIO ÀS POLÍTICAS PÚBLICAS E ÁREAS ESPECIAIS	01/01/2018	31/12/2021
54	CONSTRUÇÃO, REFORMA E/OU AMPLIAÇÃO DE IMÓVEIS E INSTALAÇÕES			
	1 - Projetos	OBRAS REALIZADAS	01/01/2018	31/12/2021
55	AUXÍLIO UNIVERSIDADE			
	2 - Atividades	PROGRAMA DE APOIO ÀS POLÍTICAS PÚBLICAS E ÁREAS ESPECIAIS		
55	OBRAS PARA AGRICULTURA FAMILIAR			
	1 - Projetos	OBRAS REALIZADAS	01/01/2018	31/12/2021
56	EXECUÇÃO DE OBRAS E INSTALAÇÕES PARA IRRIGAÇÃO			
	1 - Projetos	OBRAS REALIZADAS	01/01/2018	31/12/2021
56	APOIO AOS VESTIBULANDOS			
	2 - Atividades	PROGRAMA DE APOIO ÀS POLÍTICAS PÚBLICAS E ÁREAS ESPECIAIS	01/01/2018	31/12/2021
57	TRANSPORTE UNIVERSITÁRIO			
	2 - Atividades	NUMEROS DE ALUNOS TRANSPORTADOS	01/01/2018	31/12/2021
57	INFRA-ESTRUTURA RURAL PARA ASSENTAMENTO DE FAMÍLIAS			
	1 - Projetos	NÚMERO DE FAMÍLIAS BENEFICIADAS PELO PROGRAMA	01/01/2018	31/12/2021
58	INVESTIMENTO EM FEIRAS, MATADOUROS E AFINS, FAVORECENDO A PRODUÇÃO PRIMÁRIA			
	1 - Projetos	NÚMERO DE PESSOAS ATENDIDAS PELO PROGRAMA	01/01/2018	31/12/2021
58	APOIO NA PROMOÇÃO DO ENSINO DE GRADUAÇÃO E PÓS-GRADUAÇÃO DOS PROFISSIONAIS DA EDUCAÇÃO			
	2 - Atividades	PROGRAMA DE APOIO ÀS POLÍTICAS PÚBLICAS E ÁREAS ESPECIAIS		
59	MANUTENÇÃO DAS ATIVIDADES DESENVOLVIDAS NO ENSINO PRÉ-ESCOLAR NAS ESCOLAS DE EDUCAÇÃO INFANTIL			
	2 - Atividades	PROGRAMA DE APOIO ÀS POLÍTICAS PÚBLICAS E ÁREAS ESPECIAIS		
59	AQUISIÇÃO DE VEÍCULOS E EQUIPAMENTOS DEST.A ILUMINAÇÃO PÚBLICA			
	1 - Projetos	BENS ADQUIRIDOS		
60	Aquisição de móveis, máquinas e outros equipamentos			
	1 - Projetos	BENS ADQUIRIDOS		
60	MANUTENÇÃO DAS UNIDADES EDUCACIONAIS DE JOVENS E ADULTOS			
	2 - Atividades	PROGRAMA DE APOIO ÀS POLÍTICAS PÚBLICAS E ÁREAS ESPECIAIS		
61	ESTRUTURAÇÃO, CONSTRUÇÃO, ADEQUAÇÃO E AMPLIAÇÃO DE CRAS E CENTROS DE CONVIVÊNCIA			
	1 - Projetos	BENS ADQUIRIDOS		
62	DESAPROPRIAÇÃO DE IMÓVEIS			
	1 - Projetos	IMÓVEIS DESAPROPRIADOS	01/01/2018	31/12/2021
62	MANUTENÇÃO DO FUNCIONAMENTO DAS UNIDADES EDUCACIONAIS DE EDUCAÇÃO ESPECIAL			
	2 - Atividades	MATRICULAS E ACESSIBILIDADE NA REDE DE ENSINO REGULAR; OF		
63	PROGRAMA INCLUSÃO DIGITAL E CENTRO INOVAÇÃO TECNOLÓGICO			
	1 - Projetos	BENS ADQUIRIDOS	01/01/2018	31/12/2021
63	MANUTENÇÃO DAS AÇÕES VOLTADAS PARA A PROMOÇÃO E DESENVOLVIMENTO TURÍSTICO			
	2 - Atividades	PROGRAMA DE APOIO ÀS POLÍTICAS PÚBLICAS E ÁREAS ESPECIAIS	01/01/2018	31/12/2021
65	INFRA-ESTRUTURA INDUSTRIAL			
	1 - Projetos	OBRAS REALIZADAS	01/01/2018	31/12/2021
65	MANUTENÇÃO DAS ATIVIDADES DE CONSERVAÇÃO E PRESERVAÇÃO DO PATRIMÔNIO PÚBLICO			
	2 - Atividades	PROGRAMA DE APOIO ÀS POLÍTICAS PÚBLICAS E ÁREAS ESPECIAIS	01/01/2018	31/12/2021
66	CONSTRUÇÃO DE CENTRO DE ARTESANATO			
	1 - Projetos	OBRAS REALIZADAS	01/01/2018	31/12/2021
66	PROMOÇÃO DE AÇÕES CULTURAIS			
	2 - Atividades	PROGRAMA DE APOIO ÀS POLÍTICAS PÚBLICAS E ÁREAS ESPECIAIS	01/01/2018	31/12/2021
67	AÇÕES DE APOIO A CULTURA			
	2 - Atividades	PROGRAMA DE APOIO ÀS POLÍTICAS PÚBLICAS E ÁREAS ESPECIAIS	01/01/2018	31/12/2021
68	MANUTENÇÃO DAS ATIVIDADES VINCULADAS AO ESPORTE E LAZER NO MUNICÍPIO			
	2 - Atividades	NUMERO DE PESSOAS PRATICANTE DO ESPORTE		
69	CONSTRUÇÃO DE PARQUE ECOLÓGICO			
	1 - Projetos	OBRAS REALIZADAS	01/01/2018	31/12/2021



Prefeitura Municipal de Chã Grande

AV SÃO JOSÉ, 101 - CENTRO - 55.636-000 - Chã Grande/ PE
CNPJ: 11.049.806/0001-90

Usuário: Matheus Juan

Chave de Autenticação Digital
2233-9032-772

Página
5 / 12

Relação de Ações

Código	Denominação	Indicador	Início	Fim
69	MANUTENÇÃO DA BIBLIOTECA			
	2 - Atividades	PROGRAMA DE APOIO ÀS POLÍTICAS PÚBLICAS E ÁREAS ESPECIAIS	01/01/2018	31/12/2021
70	IMPLANTAÇÃO E MANUTENÇÃO DO PROGRAMA BIBLIOTECA MÓVEL			
	2 - Atividades	PROGRAMA DE APOIO ÀS POLÍTICAS PÚBLICAS E ÁREAS ESPECIAIS	01/01/2018	31/12/2021
70	OBRAS DE CALÇAMENTO, MEIO FIO E AFINS, EM DIVERSAS LOCALIDADES DO MUNICÍPIO			
	1 - Projetos	OBRAS REALIZADAS		
71	MANUTENÇÃO DAS ATIVIDADES-MEIO DA EDUCAÇÃO BÁSICA			
	2 - Atividades	PROGRAMA DE APOIO ÀS POLÍTICAS PÚBLICAS E ÁREAS ESPECIAIS	01/01/2018	31/12/2021
71	REFLORESTAMENTO RURAL E ARBORIZAÇÃO URBANA			
	1 - Projetos	OBRAS REALIZADAS	01/01/2018	31/12/2021
72	CONSTRUÇÃO DE ATERRO SANITÁRIO			
	1 - Projetos	OBRAS REALIZADAS	01/01/2018	31/12/2021
72	MANUTENÇÃO DAS AÇÕES DO TRANSPORTE ESCOLAR COM RECURSOS DO FUNDEB 30%			
	2 - Atividades	PROGRAMA DE APOIO ÀS POLÍTICAS PÚBLICAS E ÁREAS ESPECIAIS		
73	EXECUÇÃO DE OBRAS HÍDRICAS, INCLUINDO BARRAGENS			
	1 - Projetos	OBRAS REALIZADAS	01/01/2018	31/12/2021
73	CAPACITAÇÃO, TREINAMENTO E APERFEÇOAMENTO DE PROFISSIONAIS DA EDUCAÇÃO			
	2 - Atividades	PERCENTUAL DE APLICAÇÃO NO ENSINO	01/01/2018	31/12/2021
74	REMUNERAÇÃO DOS PROFISSIONAIS DA EDUCAÇÃO EM PLENO EXERCÍCIO NAS ESCOLAS COM RECURSOS DO FUNDEB 70%			
	2 - Atividades	PERCENTUAL DE APLICAÇÃO NO ENSINO		
74	CONSTRUÇÃO DE CENTRO ADMINISTRATIVO			
	1 - Projetos	OBRAS REALIZADAS		
75	AQUISIÇÃO DE MÁQUINAS PESADAS PARA SERVIÇOS DE OBRAS			
	1 - Projetos	BENS ADQUIRIDOS	01/01/2018	31/12/2021
76	AMPLIAÇÃO DA ELETRICIDADE RURAL			
	1 - Projetos	OBRAS REALIZADAS	01/01/2018	31/12/2021
76	MANUTENÇÃO DE IMÓVEIS DA EDUCAÇÃO			
	2 - Atividades	PERCENTUAL DE APLICAÇÃO NO ENSINO	01/01/2018	31/12/2021
77	AQUISIÇÃO DE MATERIAL DIDÁTICO			
	2 - Atividades	PERCENTUAL DE APLICAÇÃO NO ENSINO	01/01/2018	31/12/2021
77	AMPLIAÇÃO DA ILUMINAÇÃO PÚBLICA URBANA			
	1 - Projetos	OBRAS REALIZADAS	01/01/2018	31/12/2021
78	EXPANSÃO E ESTRUTURAÇÃO DA REDE DE SAÚDE			
	1 - Projetos	NÚMERO DE ENTIDADES BENEFICIADAS	01/01/2022	31/12/2025
79	EXECUÇÃO DE OBRAS DE MUROS, ESCADARIAS, RAMPAS E ACESSOS PÚBLICOS			
	1 - Projetos	OBRAS REALIZADAS		
80	INFORMATIZAÇÃO DO SISTEMA DE SAÚDE			
	1 - Projetos	BENS ADQUIRIDOS	01/01/2018	31/12/2021
80	REMUNERAÇÃO DOS PROFISSIONAIS DE EDUCAÇÃO EM PLENO EXERCÍCIO NA EDUCAÇÃO DE JOVENS E ADULTOS COM RECURSOS DO FUNDEB			
	2 - Atividades	PERCENTUAL DE APLICAÇÃO NO ENSINO		
81	EXECUÇÃO DE OBRAS, EXPANSÃO E IMPLEMENTAÇÃO DA REDE PRIMÁRIA DE SAÚDE			
	1 - Projetos	OBRAS REALIZADAS	01/01/2022	31/12/2025
82	GESTÃO ADMINISTRATIVA DA SECRETARIA DE SAÚDE			
	2 - Atividades	PROGRAMA DE APOIO ÀS POLÍTICAS PÚBLICAS E ÁREAS ESPECIAIS	01/01/2018	31/12/2021
82	AQUISIÇÃO DE VEÍCULOS, MÓVEIS, MÁQUINAS E EQUIPAMENTOS DIVERSOS PARA ADEQUAÇÃO DA REDE PRIMÁRIA DE SAÚDE			
	1 - Projetos	BENS ADQUIRIDOS	01/01/2022	31/12/2025
83	CONSTRUÇÃO E AMPLIAÇÃO DA REDE DE SAÚDE ESPECIALIZADA			
	1 - Projetos	OBRAS REALIZADAS		
83	MANUTENÇÃO DA SECRETARIA DE DESENVOLVIMENTO SOCIAL			
	2 - Atividades	PROGRAMA DE APOIO ÀS POLÍTICAS PÚBLICAS E ÁREAS ESPECIAIS	01/01/2018	31/12/2021
84	AQUISIÇÃO DE VEÍCULOS, MÓVEIS E EQUIPAMENTOS PARA ADEQUAÇÃO DA REDE ESPECIALIZADA DE SAÚDE			
	1 - Projetos	BENS ADQUIRIDOS		
84	MANUTENÇÃO DA PROTEÇÃO SOCIAL BÁSICA			
	2 - Atividades	NÚMERO DE PESSOAS ATENDIDAS		
85	EXECUÇÃO DE OBRAS DE PONTES, BUEIROS, PONTILHÕES, PASSAGENS MOLHADAS E OUTROS			
	1 - Projetos	OBRAS REALIZADAS		
86	MANUTENÇÃO DA PROTEÇÃO SOCIAL E ESPECIAL DE MÉDIA COMPLEXIDADE			
	2 - Atividades	PROGRAMA DE APOIO ÀS POLÍTICAS PÚBLICAS E ÁREAS ESPECIAIS		
86	CONSTRUÇÃO, REFORMA E/OU AMPLIAÇÃO DE IMÓVEIS VINCULADOS A ASSISTÊNCIA SOCIAL			
	1 - Projetos	PROGRAMA DE APOIO ÀS POLÍTICAS PÚBLICAS E ÁREAS ESPECIAIS	01/01/2018	31/12/2021

VISTO
Chã Grande de de
PRESIDENTE

Prefeitura Municipal de Chã Grande

AV SÃO JOSÉ, 101 - CENTRO - 55.636-000 - Chã Grande/ PE
CNPJ: 11.049.806/0001-90

Usuário: Matheus Juan

Chave de Autenticação Digital
2233-9032-772

Página
6 / 12

Relação de Ações

Código	Denominação Tipo	Indicador	Início	Fim
87	IMPLANTAÇÃO E MANUTENÇÃO DE SERVIÇO DE ACOLHIMENTO INSTITUCIONAL PARA JOVENS E ADULTOS PORTADORES DE NECESSIDADES ESP			
	1 - Projetos	NÚMERO DE PESSOAS ATENDIDAS PELO PROGRAMA	01/01/2022	31/12/2025
88	MANUTENÇÃO DE PRÉDIOS PÚBLICOS			
	2 - Atividades	PROGRAMA DE APOIO ÀS POLÍTICAS PÚBLICAS E ÁREAS ESPECIAIS	01/01/2018	31/12/2021
89	MANUTENÇÃO DO SANEAMENTO BÁSICO			
	2 - Atividades	NÚMERO DE RUAS SANEADAS	01/01/2018	31/12/2021
91	MANUTENÇÃO DE RODOVIAS E ACESSOS VIÁRIOS			
	2 - Atividades	MELHORIA NAS RODOVIAS	01/01/2018	31/12/2021
93	ESTRUTURAÇÃO, ADEQUAÇÃO E AMPLIAÇÃO NO PROGRAMA DE INCLUSÃO PRODUTIVA			
	1 - Projetos	OBRAS REALIZADAS	01/01/2022	31/12/2025
93	REPOSIÇÃO E CONserto DE CALÇAMENTO			
	2 - Atividades	OBRAS REALIZADAS	01/01/2018	31/12/2021
95	MANUTENÇÃO DAS AÇÕES VINCULADAS A AGRICULTURA FAMILIAR E DESENVOLVIMENTO RURAL			
	2 - Atividades	PROGRAMA DE APOIO ÀS POLÍTICAS PÚBLICAS E ÁREAS ESPECIAIS	01/01/2018	31/12/2021
95	ESTRUTURAÇÃO DO CONSELHO TUTELAR			
	1 - Projetos	BENS ADQUIRIDOS	01/01/2022	31/12/2025
96	EXECUÇÃO DE OBRAS, AQUISIÇÃO DE IMÓVEIS, MÓVEIS, MÁQUINAS E EQUIPAMENTOS DIVERSOS			
	1 - Projetos	BENS ADQUIRIDOS	01/01/2018	31/12/2021
96	APOIO AO CAMPONÊS			
	2 - Atividades	NÚMERO DE PESSOAS ATENDIDAS PELO PROGRAMA	01/01/2018	31/12/2021
97	ESTRUTURAÇÃO, CONSTRUÇÃO, REFORMA E AMPLIAÇÃO DA REDE DE VIGILÂNCIA EM SAÚDE/SANITÁRIA			
	1 - Projetos	OBRAS REALIZADAS	01/01/2022	31/12/2025
97	MANUTENÇÃO DAS ATIVIDADES DO PROGRAMA CAMPANHA DE VACINAÇÃO DE ANIMAIS			
	2 - Atividades	PROGRAMA DE APOIO ÀS POLÍTICAS PÚBLICAS E ÁREAS ESPECIAIS	01/01/2018	31/12/2021
98	ESTRUTURAÇÃO, CONSTRUÇÃO, REFORMA E AMPLIAÇÃO DA REDE DE VIGILÂNCIA EM SAÚDE/EPIDEMIOLÓGICA.			
	1 - Projetos	OBRAS REALIZADAS	01/01/2022	31/12/2025
98	MANUTENÇÃO DAS AÇÕES VINCULADAS A EXPOSIÇÃO, FEIRAS E EVENTOS			
	2 - Atividades	EVENTOS REALIZADOS	01/01/2018	31/12/2021
99	AQUISIÇÃO DE VEICULOS, MÓVEIS, MAQUINAS E EQUIPAMENTOS DIVERSOS P/ O CONSÓRCIO			
	1 - Projetos	BENS ADQUIRIDOS	01/01/2018	31/12/2021
99	EXECUÇÃO DE AÇÕES DE COMBATE AO CARAMUJO AFRICANO NO MUNICÍPIO			
	2 - Atividades	PROGRAMA DE APOIO ÀS POLÍTICAS PÚBLICAS E ÁREAS ESPECIAIS	01/01/2018	31/12/2021
100	AQUISIÇÃO DE EQUIPAMENTOS E MATERIAIS PERMANENTES P/ MANUTENÇÃO DO NÚCLEO INTERMUNICIPAL DE ILUMINAÇÃO PÚBLICA			
	1 - Projetos	BENS ADQUIRIDOS	01/01/2018	31/12/2021
100	MANUTENÇÃO DAS AÇÕES VINCULADAS A AGRICULTURA IRRIGADA			
	2 - Atividades	PROGRAMA DE APOIO ÀS POLÍTICAS PÚBLICAS E ÁREAS ESPECIAIS	01/01/2018	31/12/2021
101	MANUTENÇÃO DO ABASTECIMENTO DE PRODUTOS PRIMÁRIOS			
	2 - Atividades	PROGRAMA DE APOIO ÀS POLÍTICAS PÚBLICAS E ÁREAS ESPECIAIS	01/01/2018	31/12/2021
103	CONTRATAÇÃO DE SERVIÇOS DE CONSULTORIA			
	2 - Atividades	PROGRAMA DE APOIO ÀS POLÍTICAS PÚBLICAS E ÁREAS ESPECIAIS	01/01/2018	31/12/2021
104	MANUTENÇÃO DA SECRETARIA DE ADMINISTRAÇÃO			
	2 - Atividades	PROGRAMA DE APOIO ÀS POLÍTICAS PÚBLICAS E ÁREAS ESPECIAIS	01/01/2018	31/12/2021
105	MANUTENÇÃO DE PRÉDIOS DE OUTROS GOVERNOS POR FORÇA DE CONVÊNIO			
	2 - Atividades	PROGRAMA DE APOIO ÀS POLÍTICAS PÚBLICAS E ÁREAS ESPECIAIS	01/01/2018	31/12/2021
106	PARCERIA COM OUTROS GOVERNOS			
	2 - Atividades	PROGRAMA DE APOIO ÀS POLÍTICAS PÚBLICAS E ÁREAS ESPECIAIS	01/01/2018	31/12/2021
107	NÚCLEO DE SEGURANÇA MUNICIPAL			
	2 - Atividades	PROGRAMA DE APOIO ÀS POLÍTICAS PÚBLICAS E ÁREAS ESPECIAIS	01/01/2018	31/12/2021
108	APOIO AOS CONSELHOS E RELAÇÕES COM A SOCIEDADE CIVIL			
	2 - Atividades	PROGRAMA DE APOIO ÀS POLÍTICAS PÚBLICAS E ÁREAS ESPECIAIS	01/01/2018	31/12/2021
109	APOIO A ENTIDADES SEM FINS LUCRATIVOS			
	2 - Atividades	NÚMERO DE ENTIDADES BENEFICIADAS	01/01/2018	31/12/2021
110	MODERNIZAÇÃO E CONTROLE DO PATRIMÔNIO MUNICIPAL			
	2 - Atividades	OBRAS REALIZADAS	01/01/2018	31/12/2021
111	CAPACITAÇÃO E QUALIFICAÇÃO DE SERVIDORES			
	2 - Atividades	PROGRAMA DE APOIO ÀS POLÍTICAS PÚBLICAS E ÁREAS ESPECIAIS	01/01/2018	31/12/2021
112	MANUTENÇÃO DO PROGRAMA DE INCLUSÃO DIGITAL E CENTROS TECNOLÓGICOS			
	2 - Atividades	PROGRAMA DE APOIO ÀS POLÍTICAS PÚBLICAS E ÁREAS ESPECIAIS	01/01/2018	31/12/2021
114	PROGRAMA DE GERAÇÃO DE RENDA, INCLUINDO MODERNIZAÇÃO DE FEIRAS LIVRES			
	2 - Atividades	PROGRAMA DE APOIO ÀS POLÍTICAS PÚBLICAS E ÁREAS ESPECIAIS	01/01/2018	31/12/2021

Chã Grande

de

de

3

Prefeitura Municipal de Chã Grande

AV SÃO JOSÉ, 101 - CENTRO - 55.636-000 - Chã Grande/ PE
CNPJ: 11.049.806/0001-90

Usuário: Matheus Juan

Chave de Autenticação Digital
2233-9032-772

Página
7 / 12

Relação de Ações

Código	Denominação	Indicador	Início	Fim
115	MANUTENÇÃO DAS ATIVIDADES DO PROGRAMA AGENTE CIDADÃO			
	2 - Atividades	PROGRAMA DE APOIO ÀS POLÍTICAS PÚBLICAS E ÁREAS ESPECIAIS	01/01/2018	31/12/2021
116	APOIO AO PEQUENO EMPREENDEDOR			
	2 - Atividades	NÚMERO DE PESSOAS ATENDIDAS PELO PROGRAMA	01/01/2018	31/12/2021
119	ABASTECIMENTO EMERGENCIAL D'ÁGUA			
	2 - Atividades	PROGRAMA DE APOIO ÀS POLÍTICAS PÚBLICAS E ÁREAS ESPECIAIS	01/01/2018	31/12/2021
120	MANUTENÇÃO DAS ATIVIDADES DO PROGRAMA PRESERVAÇÃO E CONSERVAÇÃO AMBIENTAL			
	2 - Atividades	PROGRAMA DE APOIO ÀS POLÍTICAS PÚBLICAS E ÁREAS ESPECIAIS	01/01/2018	31/12/2021
121	REFLORESTAMENTO RURAL E ARBORIZAÇÃO URBANA			
	2 - Atividades	PROGRAMA DE APOIO ÀS POLÍTICAS PÚBLICAS E ÁREAS ESPECIAIS	01/01/2018	31/12/2021
122	PROGRAMA DE COLETA SELETIVA DE LIXO			
	2 - Atividades	AÇÕES DE PRESERVAÇÃO E CONSERVAÇÃO AMBIENTAL	01/01/2018	31/12/2021
123	MANUTENÇÃO DO PROGRAMA DE RECICLAGEM E TRATAMENTO DE RESÍDUOS SÓLIDOS			
	2 - Atividades	AÇÕES DE PRESERVAÇÃO E CONSERVAÇÃO AMBIENTAL	01/01/2018	31/12/2021
125	MANUTENÇÃO DOS SERVIÇOS URBANOS			
	2 - Atividades	PROGRAMA DE APOIO ÀS POLÍTICAS PÚBLICAS E ÁREAS ESPECIAIS	01/01/2018	31/12/2021
126	MANUTENÇÃO DAS AÇÕES VINCULADAS A ELETRIFICAÇÃO RURAL E ILUMINAÇÃO PÚBLICA			
	2 - Atividades	PROGRAMA DE APOIO ÀS POLÍTICAS PÚBLICAS E ÁREAS ESPECIAIS	01/01/2018	31/12/2021
128	GESTÃO ADMINISTRATIVA DE PESSOAL DO FMS			
	2 - Atividades	PROGRAMA DE APOIO ÀS POLÍTICAS PÚBLICAS E ÁREAS ESPECIAIS	01/01/2018	31/12/2021
129	MANUTENÇÃO DAS ATIVIDADES DO FMS			
	2 - Atividades	PROGRAMA DE APOIO ÀS POLÍTICAS PÚBLICAS E ÁREAS ESPECIAIS	01/01/2018	31/12/2021
130	DESPESAS COM OBRIGAÇÕES PATRONAIS			
	2 - Atividades	PROGRAMA DE APOIO ÀS POLÍTICAS PÚBLICAS E ÁREAS ESPECIAIS	01/01/2014	31/12/2017
131	MANUTENÇÃO DAS ATIVIDADES DO CONSELHO MUNICIPAL DE SAÚDE			
	2 - Atividades	PROGRAMA DE APOIO ÀS POLÍTICAS PÚBLICAS E ÁREAS ESPECIAIS	01/01/2018	31/12/2021
132	CAPACITAÇÃO DE SERVIDORES			
	2 - Atividades	PROGRAMA DE APOIO ÀS POLÍTICAS PÚBLICAS E ÁREAS ESPECIAIS	01/01/2018	31/12/2021
134	MANUTENÇÃO DAS UNIDADES DE SAÚDE			
	2 - Atividades	PROGRAMA DE APOIO ÀS POLÍTICAS PÚBLICAS E ÁREAS ESPECIAIS	01/01/2018	31/12/2021
135	MANUTENÇÃO DO PROGRAMA SAÚDE DA MULHER			
	2 - Atividades	NÚMERO DE PESSOAS ATENDIDAS PELO PROGRAMA	01/01/2014	31/12/2017
137	MANUTENÇÃO DO PROGRAMA SAÚDE DA FAMÍLIA			
	2 - Atividades	NÚMERO DE PESSOAS ATENDIDAS PELO PROGRAMA	01/01/2018	31/12/2021
138	MANUTENÇÃO DO PROGRAMA AGENTES COMUNITÁRIOS DE SAÚDE			
	2 - Atividades	NÚMERO DE PESSOAS ATENDIDAS PELO PROGRAMA	01/01/2018	31/12/2021
139	MANUTENÇÃO DO PROGRAMA SAÚDE BUCAL			
	2 - Atividades	NÚMERO DE PESSOAS ATENDIDAS PELO PROGRAMA	01/01/2018	31/12/2021
140	MANUTENÇÃO DO PROGRAMA ATENÇÃO INTEGRAL A GESTANTE			
	2 - Atividades	NÚMERO DE PESSOAS ATENDIDAS PELO PROGRAMA	01/01/2018	31/12/2021
141	IMPLANTAÇÃO E MANUTENÇÃO DO NASF			
	2 - Atividades	NÚMERO DE PESSOAS ATENDIDAS PELO PROGRAMA	01/01/2018	31/12/2021
142	MANUTENÇÃO DO PROGRAMA DE ASSISTÊNCIA ESPECIALIZADA			
	2 - Atividades	NÚMERO DE PESSOAS ATENDIDAS PELO PROGRAMA	01/01/2018	31/12/2021
143	MANUTENÇÃO DO PROGRAMA SAÚDE MENTAL E CAPS			
	2 - Atividades	NÚMERO DE PESSOAS ATENDIDAS PELO PROGRAMA	01/01/2018	31/12/2021
144	MANUTENÇÃO DOS SERVIÇOS HOSPITALARES			
	2 - Atividades	NÚMERO DE PESSOAS ATENDIDAS	01/01/2018	31/12/2021
145	MANUTENÇÃO DAS ATIVIDADES DA RESIDÊNCIA TERAPÊUTICA			
	2 - Atividades	NÚMERO DE PESSOAS ATENDIDAS	01/01/2018	31/12/2021
146	MANUTENÇÃO DO PROGRAMA DE TRATAMENTO FORA DO DOMICÍLIO			
	2 - Atividades	NÚMERO DE PESSOAS ATENDIDAS PELO PROGRAMA	01/01/2018	31/12/2021
148	MANUTENÇÃO DO SERVIÇO DE ATENDIMENTO MÉDICO DE URGÊNCIA - SAMU			
	2 - Atividades	NÚMERO DE PESSOAS ATENDIDAS	01/01/2018	31/12/2021
149	MANUTENÇÃO E DESENVOLVIMENTO DA POLÍTICA DE ASSISTÊNCIA FARMACÊUTICA			
	2 - Atividades	NÚMERO DE PESSOAS ATENDIDAS PELO PROGRAMA		
150	Manutenção das Ações da Secretaria de Governo			
	2 - Atividades	PROGRAMA DE APOIO ÀS POLÍTICAS PÚBLICAS E ÁREAS ESPECIAIS		
151	FORTELECIMENTO E MANUTENÇÃO DAS AÇÕES DE PROMOÇÃO E PREVENÇÃO EM VIGILÂNCIA SANITÁRIA			
	2 - Atividades	PROGRAMA DE APOIO ÀS POLÍTICAS PÚBLICAS E ÁREAS ESPECIAIS	01/01/2022	31/12/2025

VISTO

PRESIDENTE

Prefeitura Municipal de Chã Grande

AV SÃO JOSÉ, 101 - CENTRO - 55.636-000 - Chã Grande/ PE
CNPJ: 11.049.806/0001-90

Usuário: Matheus Juan

Chave de Autenticação Digital
2233-9032-772

Página
8 / 12

Relação de Ações

Código	Denominação Tipo	Indicador	Início	Fim
152	FORTELECIMENTO E MANUTENÇÃO DAS AÇÕES DE PROMOÇÃO E PREVENÇÃO E VIGILÂNCIA EPIDEMIOLÓGICA 2 - Atividades	PROGRAMA DE APOIO ÀS POLÍTICAS PÚBLICAS E ÁREAS ESPECIAIS	01/01/2022	31/12/2025
153	MANUTENÇÃO DO PROGRAMA NACIONAL DE IMUNIZAÇÃO - PNI 2 - Atividades	NÚMERO DE PESSOAS ATENDIDAS PELO PROGRAMA	01/01/2018	31/12/2021
154	IMPLANTAÇÃO E MANUTENÇÃO DO PROGRAMA DST/AIDS 2 - Atividades	NÚMERO DE PESSOAS ATENDIDAS PELO PROGRAMA	01/01/2018	31/12/2021
155	MANUTENÇÃO DO PROGRAMA DE COMBATE AS ENDEMAS 2 - Atividades	NÚMERO DE PESSOAS ATENDIDAS PELO PROGRAMA	01/01/2018	31/12/2021
156	MANUTENÇÃO E PROMOÇÃO DAS AÇÕES EM SEGURANÇA ALIMENTAR E NUTRICIONAL 2 - Atividades	NÚMERO DE PESSOAS ATENDIDAS PELO PROGRAMA	01/01/2022	31/12/2025
157	GESTÃO ADMINISTRATIVA DO FUNDO MUNICIPAL DE ASSISTÊNCIA SOCIAL - CUSTEIO 2 - Atividades	PROGRAMA DE APOIO ÀS POLÍTICAS PÚBLICAS E ÁREAS ESPECIAIS	01/01/2022	31/12/2025
158	MANUTENÇÃO DE SERVIÇOS DE CONVIVÊNCIA E FORTALECIMENTO DE VÍNCULOS PARA IDOSOS 2 - Atividades	PROGRAMA DE APOIO ÀS POLÍTICAS PÚBLICAS E ÁREAS ESPECIAIS	01/01/2022	31/12/2025
159	MANUTENÇÃO DO SERVIÇO DE PROTEÇÃO SOCIAL ESPECIAL PARA PORTADORES DE NECESSIDADES ESPECIAIS, IDOSOS E SUAS FAMÍLIAS 2 - Atividades	NÚMERO DE PESSOAS ATENDIDAS PELO PROGRAMA	01/01/2022	31/12/2025
160	APOIO OPERACIONAL NO BENEFÍCIO DE PRESTAÇÃO CONTINUADA - BPC - APLICAÇÃO DE QUESTIONÁRIO 2 - Atividades	NÚMERO DE PESSOAS ATENDIDAS PELO PROGRAMA	01/01/2022	31/12/2025
161	MANUTENÇÃO DE SERVIÇOS DE CONVIVÊNCIA E FORTALECIMENTO DE VÍNCULOS PARA CRIANÇAS E ADOLESCENTES 2 - Atividades	NÚMERO DE PESSOAS ATENDIDAS PELO PROGRAMA	01/01/2022	31/12/2025
163	MANUTENÇÃO DE SERVIÇO DE ACOLHIMENTO INSTITUCIONAL PARA ADULTOS E FAMÍLIAS 2 - Atividades	PROGRAMA DE APOIO ÀS POLÍTICAS PÚBLICAS E ÁREAS ESPECIAIS	01/01/2022	31/12/2025
164	MANUTENÇÃO DOS SERVIÇOS DE PROTEÇÃO E ATENDIMENTO INTEGRAL À FAMÍLIA (PAIF) NO ÂMBITO DOS CRAS. 2 - Atividades	NÚMERO DE PESSOAS ATENDIDAS PELO PROGRAMA	01/01/2022	31/12/2025
167	DISTRIBUIÇÃO DE CESTAS BÁSICAS 2 - Atividades	NÚMERO DE PESSOAS ATENDIDAS	01/01/2022	31/12/2025
168	QUALIFICAÇÃO PROFISSIONAL E EMPREGABILIDADE. 2 - Atividades	NÚMERO DE PESSOAS ATENDIDAS	01/01/2022	31/12/2025
169	ASSISTÊNCIA A PESSOAS CARENTES 2 - Atividades	NÚMERO DE PESSOAS ATENDIDAS	01/01/2018	31/12/2021
170	AUXÍLIO NATALIDADE E FUNERAL 2 - Atividades	NÚMERO DE PESSOAS ATENDIDAS	01/01/2018	31/12/2021
171	CIDADANIA, DOCUMENTAÇÃO E ASSISTÊNCIA 2 - Atividades	PROGRAMA DE APOIO ÀS POLÍTICAS PÚBLICAS E ÁREAS ESPECIAIS	01/01/2018	31/12/2021
172	DISTRIBUIÇÃO DE MATERIAL DE CONSTRUÇÃO 2 - Atividades	NÚMERO DE PESSOAS ATENDIDAS	01/01/2018	31/12/2021
173	MANUTENÇÃO DO ÍNDICE DE GESTÃO DESCENTRALIZADA DO SUAS (IGD-SUAS) 2 - Atividades	NÚMERO DE FAMÍLIAS BENEFICIADAS PELO PROGRAMA	01/01/2022	31/12/2025
174	MANUTENÇÃO DE AÇÕES DE ENFRENTAMENTO A COVID-19 - CUSTEIO. 2 - Atividades	PROGRAMA DE APOIO ÀS POLÍTICAS PÚBLICAS E ÁREAS ESPECIAIS	01/01/2022	31/12/2025
175	MANUTENÇÃO DE AÇÕES E SERVIÇOS DE PROTEÇÃO EM SITUAÇÕES DE CALAMIDADES PÚBLICAS E DE EMERGÊNCIA. 2 - Atividades	NÚMERO DE PESSOAS ATENDIDAS	01/01/2022	31/12/2025
176	APOIO A ENTIDADES ASSISTENCIAIS SEM FINS LUCRATIVOS 2 - Atividades	NÚMERO DE ENTIDADES BENEFICIADAS	01/01/2018	31/12/2021
178	AÇÕES E SERVIÇOS DE ACOLHIMENTO PARA ASSISTÊNCIA INTEGRAL A MULHER 2 - Atividades	NÚMERO DE PESSOAS ATENDIDAS PELO PROGRAMA	01/01/2022	31/12/2025
179	MANUTENÇÃO DE AÇÕES DE INCLUSÃO PRODUTIVA 2 - Atividades	NÚMERO DE PESSOAS ATENDIDAS PELO PROGRAMA	01/01/2022	31/12/2025
181	MANUTENÇÃO DAS ATIVIDADES DO FUNDECA 2 - Atividades	PROGRAMA DE APOIO ÀS POLÍTICAS PÚBLICAS E ÁREAS ESPECIAIS	01/01/2018	31/12/2021
182	COMBATE AO ABUSO SEXUAL DE CRIANÇAS E ADOLESCENTES 2 - Atividades	PROGRAMA DE APOIO ÀS POLÍTICAS PÚBLICAS E ÁREAS ESPECIAIS	01/01/2018	31/12/2021
183	MANUTENÇÃO DE GESTÃO DAS AÇÕES ESTRATÉGICAS DO PROGRAMA DE ERRADICAÇÃO DO TRABALHO INFANTIL - AEPETI 2 - Atividades	NÚMERO DE PESSOAS ATENDIDAS PELO PROGRAMA	01/01/2022	31/12/2025
184	AÇÕES DE APOIO OPERACIONAL E TÉCNICO DE FORTALECIMENTO DO CONSELHO TUTELAR 2 - Atividades	PROGRAMA DE APOIO ÀS POLÍTICAS PÚBLICAS E ÁREAS ESPECIAIS	01/01/2022	31/12/2025
186	MANUTENÇÃO DE SERVIÇOS DE ACOLHIMENTO INSTITUCIONAL PARA CRIANÇAS E ADOLESCENTES. 2 - Atividades	NÚMERO DE PESSOAS ATENDIDAS PELO PROGRAMA	01/01/2022	31/12/2025
187	MANUTENÇÃO DO SERVIÇO DE PROTEÇÃO SOCIAL A ADOLESCENTES EM CUMPRIMENTO DE MEDIDA SOCIOEDUCATIVA DE LIBERDADE ASSISTIDA 2 - Atividades	NÚMERO DE PESSOAS ATENDIDAS PELO PROGRAMA	01/01/2022	31/12/2025

Prefeitura Municipal de Chã Grande

AV SÃO JOSÉ, 101 - CENTRO - 55.636-000 - Chã Grande/ PE
CNPJ: 11.049.806/0001-90


Usuário: Matheus Juan

Chave de Autenticação Digital
2233-9032-772

Página
9 / 12

Relação de Ações

Código	Denominação Tipo	Indicador	Início	Fim
188	CENTRO DA JUVENTUDE 2 - Atividades	NÚMERO DE PESSOAS ATENDIDAS PELO PROGRAMA	01/01/2018	31/12/2021
189	GESTÃO ADMINISTRATIVA DO CHÁPREV 2 - Atividades	PROGRAMA DE APOIO ÀS POLÍTICAS PÚBLICAS E ÁREAS ESPECIAIS	01/01/2018	31/12/2021
190	CAPACITAÇÃO DE SERVIDORES DO CHÁPREV 2 - Atividades	PROGRAMA DE APOIO ÀS POLÍTICAS PÚBLICAS E ÁREAS ESPECIAIS	01/01/2018	31/12/2021
191	CONCESSÃO DE BENEFÍCIOS PREVIDENCIÁRIOS 2 - Atividades	PROGRAMA DE APOIO ÀS POLÍTICAS PÚBLICAS E ÁREAS ESPECIAIS	01/01/2018	31/12/2021
192	IMPLANTAÇÃO E MANUTENÇÃO DO SAD - SERVIÇO DE ATENÇÃO DOMICILIAR 2 - Atividades	NÚMERO DE PESSOAS ATENDIDAS PELO PROGRAMA	01/01/2018	31/12/2021
193	MANUTENÇÃO DAS ATIVIDADES DA ACADEMIA DA SAÚDE 2 - Atividades	PROGRAMA DE APOIO ÀS POLÍTICAS PÚBLICAS E ÁREAS ESPECIAIS	01/01/2018	31/12/2021
194	MANUTENÇÃO DAS ATIVIDADES ADMINISTRATIVAS DO CONSÓRCIO 2 - Atividades	PROGRAMA DE APOIO ÀS POLÍTICAS PÚBLICAS E ÁREAS ESPECIAIS	01/01/2018	31/12/2021
195	MANUTENÇÃO DAS AÇÕES DE ASSISTÊNCIA SOCIAL NO PROGRAMA PRIMEIRA INFÂNCIA NO SUAS 2 - Atividades	NÚMERO DE PESSOAS ATENDIDAS PELO PROGRAMA	01/01/2022	31/12/2025
195	PARCELAMENTO E AMORTIZAÇÃO DA DÍVIDA CONTRATUAL 0 - Operação Especial	PROGRAMA DE APOIO ÀS POLÍTICAS PÚBLICAS E ÁREAS ESPECIAIS	01/01/2018	31/12/2021
196	PAGAMENTO DE JUROS E ENCARGOS DA DÍVIDA 0 - Operação Especial	PROGRAMA DE APOIO ÀS POLÍTICAS PÚBLICAS E ÁREAS ESPECIAIS	01/01/2021	
197	MANUTENÇÃO DAS ATIVIDADES DO NÚCLEO INTERMUNICIPAL DE SANEAMENTO BÁSICO DOS CONVENIADOS DO COMSUL - NISB 2 - Atividades	PROGRAMA DE APOIO ÀS POLÍTICAS PÚBLICAS E ÁREAS ESPECIAIS	01/01/2018	31/12/2021
200	MANUTENÇÃO DAS ATIVIDADES DO FMAS 2 - Atividades	PROGRAMA DE APOIO ÀS POLÍTICAS PÚBLICAS E ÁREAS ESPECIAIS	01/01/2014	31/12/2017
201	MANUTENÇÃO DA SECRETARIA DE SAÚDE 2 - Atividades	PROGRAMA DE APOIO ÀS POLÍTICAS PÚBLICAS E ÁREAS ESPECIAIS		
202	AÇÕES DE ENFRENTAMENTO AO COVID-19 - CUSTEIO 2 - Atividades	PROGRAMA DE APOIO ÀS POLÍTICAS PÚBLICAS E ÁREAS ESPECIAIS		
203	Auxílio Cultural Emergencial 2 - Atividades	PROGRAMA DE APOIO ÀS POLÍTICAS PÚBLICAS E ÁREAS ESPECIAIS		
209	MANUTENÇÃO DAS ATIVIDADES DO FMS 2 - Atividades	PROGRAMA DE APOIO ÀS POLÍTICAS PÚBLICAS E ÁREAS ESPECIAIS	01/01/2014	31/12/2017
252	AQUISIÇÃO DE EQUIPAMENTOS PARA O NÚCLEO INTERMUNICIPAL DE SANEAMENTO BÁSICO - NISB 1 - Projetos	BENS ADQUIRIDOS	01/01/2018	31/12/2021
253	AQUISIÇÃO DE MÓVEIS, MÁQUINAS E UTENSÍLIOS PARA SECRETARIA DE SAÚDE 1 - Projetos	BENS ADQUIRIDOS		
256	Enfrentamento da Emergência COVID19 - Investimentos 1 - Projetos	PROGRAMA DE APOIO ÀS POLÍTICAS PÚBLICAS E ÁREAS ESPECIAIS		
257	MODERNIZAÇÃO DA ESTRUTURA FÍSICA (CONSTRUÇÃO, REFORMA E/OU AMPLIAÇÃO) DA SEDE DO ATERRO SANITÁRIO 1 - Projetos	OBRAS REALIZADAS	01/01/2018	31/12/2021
258	AQUISIÇÃO DE EQUIPAMENTOS PARA O FMS 1 - Projetos	BENS ADQUIRIDOS	01/01/2018	31/12/2021
259	AQUISIÇÃO DE MÓVEIS, MÁQUINAS E EQUIPAMENTOS PARA O GABINETE DO PREFEITO 1 - Projetos	BENS ADQUIRIDOS	01/01/2018	31/12/2021
260	AQUISIÇÃO DE MÓVEIS, MÁQUINAS E EQUIPAMENTOS PARA O SISTEMA DE CONTROLE INTERNO 1 - Projetos	BENS ADQUIRIDOS	01/01/2018	31/12/2021
261	AQUISIÇÃO DE MÓVEIS, EQUIPAMENTOS E AÇÕES DE MODERNIZAÇÃO PARA ASSISTÊNCIA FARMACÊUTICA 1 - Projetos	BENS ADQUIRIDOS		
262	AQUISIÇÃO DE MÓVEIS, MÁQUINAS E EQUIPAMENTOS PARA SECRETARIA DE FINANÇAS 1 - Projetos	BENS ADQUIRIDOS	01/01/2018	31/12/2021
263	AQUISIÇÃO DE MÓVEIS, MÁQUINAS E EQUIPAMENTOS PARA MODERNIZAR O SISTEMA DE ARRECAÇÃO 1 - Projetos	BENS ADQUIRIDOS	01/01/2018	31/12/2021
264	AQUISIÇÃO DE MÓVEIS, MÁQUINAS E EQUIPAMENTOS PARA PROMOÇÃO DO DESPORTO E LAZER 1 - Projetos	BENS ADQUIRIDOS	01/01/2018	31/12/2021
265	AQUISIÇÃO DE MÓVEIS, MÁQUINAS E EQUIPAMENTOS 1 - Projetos	BENS ADQUIRIDOS		
266	AQUISIÇÃO DE MÓVEIS E EQUIPAMENTOS PARA ADEQUAÇÃO DA REDE DE VIGILÂNCIA SANITÁRIA 1 - Projetos	BENS ADQUIRIDOS	01/01/2022	31/12/2025
267	AQUISIÇÃO DE MÓVEIS E EQUIPAMENTOS PARA ADEQUAÇÃO DA REDE DE VIGILÂNCIA EM SAÚDE/EPIDEMIOLÓGICA 1 - Projetos	BENS ADQUIRIDOS	01/01/2022	31/12/2025



Prefeitura Municipal de Chã Grande

AV SÃO JOSÉ, 101 - CENTRO - 55.636-000 - Chã Grande/ PE
CNPJ: 11.049.806/0001-90

Usuário: Matheus Juan

Chave de Autenticação Digital
2233-9032-772

Página
10 / 12

Relação de Ações

Código	Denominação	Indicador	Início	Fim
268	AQUISIÇÃO DE MÓVEIS, MÁQUINAS E EQUIPAMENTOS PARA SECRETARIA DE AGRICULTURA			
1 - Projetos		BENS ADQUIRIDOS	01/01/2018	31/12/2021
269	AQUISIÇÃO DE MÓVEIS, MÁQUINAS E EQUIPAMENTOS PARA O PROGRAMA CAMPANHA DE VACINAÇÃO DE ANIMAIS			
1 - Projetos		BENS ADQUIRIDOS	01/01/2018	31/12/2021
270	AQUISIÇÃO DE MÓVEIS, MÁQUINAS E EQUIPAMENTOS PARA SECRETARIA DE ADMINISTRAÇÃO			
1 - Projetos		BENS ADQUIRIDOS	01/01/2018	31/12/2021
271	AQUISIÇÃO DE MÓVEIS, MÁQUINAS E EQUIPAMENTOS PARA GUARDA MUNICIPAL			
1 - Projetos		BENS ADQUIRIDOS	01/01/2018	31/12/2018
272	AQUISIÇÃO DE MÓVEIS, MÁQUINAS E EQUIPAMENTOS PARA SECRETARIA DE MEIO AMBIENTE E RECURSOS HÍDRICOS			
1 - Projetos		BENS ADQUIRIDOS	01/01/2018	31/12/2021
273	AQUISIÇÃO DE MÓVEIS, MÁQUINAS E EQUIPAMENTOS PARA O PARQUE ECOLÓGICO			
1 - Projetos		BENS ADQUIRIDOS	01/01/2018	31/12/2021
274	AQUISIÇÃO DE MÓVEIS, MÁQUINAS E EQUIPAMENTOS PARA SECRETARIA DE DESENVOLVIMENTO URBANO			
1 - Projetos		BENS ADQUIRIDOS	01/01/2018	31/12/2021
275	ESTRUTURAÇÃO DO FUNDO MUNICIPAL DE ASSISTÊNCIA SOCIAL - INVESTIMENTOS.			
1 - Projetos		BENS ADQUIRIDOS	01/01/2022	31/12/2025
276	AQUISIÇÃO DE MÓVEIS, MÁQUINAS E EQUIPAMENTOS DIVERSOS PARA O PROGRAMA PRIMEIRA INFÂNCIA NO SUAS.			
1 - Projetos		BENS ADQUIRIDOS	01/01/2022	31/12/2025
280	AQUISIÇÃO DE MÓVEIS, MÁQUINAS E EQUIPAMENTOS DIVERSOS PARA O IGD-SUAS E/OU IGD-PBF			
1 - Projetos		BENS ADQUIRIDOS	01/01/2022	31/12/2025
281	MANUTENÇÃO DAS ATIVIDADES DO NÚCLEO INTERMUNICIPAL DE ILUMINAÇÃO PÚBLICA - NIIP			
2 - Atividades		PROGRAMA DE APOIO ÀS POLÍTICAS PÚBLICAS E ÁREAS ESPECIAIS	01/01/2018	31/12/2021
282	MANUTENÇÃO DAS ESCOLAS DO ENSINO FUNDAMENTAL COM RECURSOS DO FUNDEB 30%			
2 - Atividades		PERCENTUAL DE APLICAÇÃO NO ENSINO		
282	AQUISIÇÃO DE MÓVEIS, MÁQUINAS E EQUIPAMENTOS PARA O FUNDECA			
1 - Projetos		BENS ADQUIRIDOS	01/01/2018	31/12/2021
283	REMUNERAÇÃO DOS PROFISSIONAIS DA EDUCAÇÃO EM PLENO EXERCÍCIO NO ENSINO PRÉ-ESCOLAR COM RECURSOS DO FUNDEB 70%			
2 - Atividades		PERCENTUAL DE APLICAÇÃO NO ENSINO		
284	MANUTENÇÃO DAS ATIVIDADES DESENVOLVIDAS NO ENSINO PRÉ-ESCOLAR NAS ESCOLAS DE EDUCAÇÃO INFANTIL COM RECURSOS DO FUNDEB			
2 - Atividades		PERCENTUAL DE APLICAÇÃO NO ENSINO		
285	MANUTENÇÃO E OPERACIONALIZAÇÃO DAS AÇÕES DESENVOLVIDAS NA EDUCAÇÃO DE JOVENS E ADULTOS COM RECURSOS DO FUNDEB 30%			
2 - Atividades		PERCENTUAL DE APLICAÇÃO NO ENSINO		
285	MODERNIZAÇÃO DA ESTRUTURA FÍSICA (CONSTRUÇÃO, REFORMA/ AMPLIAÇÃO) DA SEDE DO CONSÓRCIO			
1 - Projetos		OBRAS REALIZADAS	01/01/2018	31/12/2021
286	MODERNIZAÇÃO DA ESTRUTURA FÍSICA (CONSTRUÇÃO, REFORMAE/OU AMPLIAÇÃO) - NIIP			
1 - Projetos		OBRAS REALIZADAS	01/01/2018	31/12/2021
287	AQUISIÇÃO DE MÓVEIS E EQUIPAMENTOS ÀS UNIDADES ESCOLARES - PDDE			
1 - Projetos		BENS ADQUIRIDOS		
288	AQUISIÇÃO DE MÁQUINAS, VEÍCULOS E EQUIPAMENTOS PARA SECRETARIA DE INFRA ESTRUTURA			
1 - Projetos		BENS ADQUIRIDOS	01/01/2019	31/12/2021
289	EXECUÇÃO DE OBRAS PARA SECRETARIA DE MEIO AMBIENTE			
1 - Projetos		OBRAS REALIZADAS	01/01/2019	31/12/2021
290	AQUISIÇÃO DE MÓVEIS, MÁQUINAS E EQUIPAMENTOS PARA SECRETARIA DE MEIO AMBIENTE			
1 - Projetos		BENS ADQUIRIDOS	01/01/2019	31/12/2021
291	AQUISIÇÃO DE MÓVEIS, MÁQUINAS E EQUIPAMENTOS PARA SECRETARIA DE URBANISMO			
1 - Projetos		BENS ADQUIRIDOS	01/01/2019	31/12/2021
293	CONSTRUÇÃO, REFORMA E/OU AMPLIAÇÃO DE CREAS.			
1 - Projetos		OBRAS REALIZADAS	01/01/2022	31/12/2025
294	AQUISIÇÃO DE MÓVEIS, MÁQUINAS E EQUIPAMENTOS DIVERSOS PARA O CREAS.			
1 - Projetos		BENS ADQUIRIDOS	01/01/2022	31/12/2025
295	AÇÕES DE ENFRENTAMENTO AO COVID-19 - INVESTIMENTOS			
1 - Projetos		Mortalidade por COVID/Ano.		
296	CONSTRUÇÃO, REFORMA E AMPLIAÇÃO DE CRECHES			
1 - Projetos		OBRAS REALIZADAS		
297	AQUISIÇÃO DE VEÍCULOS, MOBILIÁRIOS E EQUIPAMENTOS PARA AS CRECHES			
1 - Projetos		BENS ADQUIRIDOS		
298	CONSTRUÇÃO, REFORMA E AMPLIAÇÃO DE ESCOLAS DE EDUCAÇÃO INFANTIL COM RECURSOS DO FUNDEB			
1 - Projetos		OBRAS REALIZADAS		
299	AQUISIÇÃO DE VEÍCULOS, MOBILIÁRIOS E EQUIPAMENTOS PARA AS ESCOLAS DE EDUCAÇÃO INFANTIL COM RECURSOS DO FUNDEB			
1 - Projetos		BENS ADQUIRIDOS		



Prefeitura Municipal de Chã Grande

AV SÃO JOSÉ, 101 - CENTRO - 55.636-000 - Chã Grande/ PE
CNPJ: 11.049.806/0001-90


Usuário: Matheus Juan

Chave de Autenticação Digital
2233-9032-772

Página
11 / 12

Relação de Ações

Código	Denominação	Indicador	Início	Fim
300	CONSTRUÇÃO, REFORMA E AMPLIAÇÃO DE CRECHES COM RECURSOS DO FUNDEB			
	1 - Projetos	OBRAS REALIZADAS		
301	AQUISIÇÃO DE VEÍCULOS, MOBILIÁRIOS E EQUIPAMENTOS PARA AS CRECHES COM RECURSOS DO FUNDEB			
	1 - Projetos	BENS ADQUIRIDOS		
302	AQUISIÇÃO DE VEÍCULOS, MOBILIÁRIOS E EQUIPAMENTOS PARA AS UNIDADES EDUCACIONAIS DE JOVENS E ADULTOS			
	1 - Projetos	BENS ADQUIRIDOS		
303	AQUISIÇÃO DE VEÍCULOS, MOBILIÁRIOS E EQUIPAMENTOS PARA AS UNIDADES EDUCACIONAIS DE JOVENS E ADULTOS COM RECURSOS DO FUNDEB			
	1 - Projetos	BENS ADQUIRIDOS		
305	AQUISIÇÃO DE MÓVEIS, MÁQUINAS E EQUIPAMENTOS PARA A SECRETARIA DE GOVERNO			
	1 - Projetos	BENS ADQUIRIDOS		
307	AQUISIÇÃO DE MOBILIÁRIOS E EQUIPAMENTOS PARA O CONSELHO DE EDUCAÇÃO			
	1 - Projetos	BENS ADQUIRIDOS		
308	Aquisição de Móveis, Equipamentos e material permanente para a cozinha comunitária			
	1 - Projetos	PROGRAMA DE APOIO ÀS POLÍTICAS PÚBLICAS E ÁREAS ESPECIAIS		
309	Aquisição de Equipamentos e Materiais permanente para o apoio à Pessoa Idosa			
	1 - Projetos	PROGRAMA DE APOIO ÀS POLÍTICAS PÚBLICAS E ÁREAS ESPECIAIS		
837	DESPESAS COM OBRIGAÇÕES PATRONAIS			
	2 - Atividades	PROGRAMA DE APOIO ÀS POLÍTICAS PÚBLICAS E ÁREAS ESPECIAIS	01/01/2014	31/12/2017
844	MANUTENÇÃO DO GABINETE DO PREFEITO			
	2 - Atividades	PROGRAMA DE APOIO ÀS POLÍTICAS PÚBLICAS E ÁREAS ESPECIAIS	01/01/2014	31/12/2017
849	COOPERAÇÃO TÉCNICA E FINANCEIRA A ENTES FEDERADOS PARA REALIZAÇÃO DE PROGRAMAS EM CONJUNTO COM OUTROS GOVERNOS, INCL			
	2 - Atividades	NÚMERO DE PESSOAS ATENDIDAS	01/01/2018	31/12/2021
850	APOIO AOS CONSELHOS MUNICIPAIS DE ASSISTÊNCIA SOCIAL			
	2 - Atividades	PROGRAMA DE APOIO ÀS POLÍTICAS PÚBLICAS E ÁREAS ESPECIAIS	01/01/2022	31/12/2025
851	MANUTENÇÃO, QUALIFICAÇÃO E FORTALECIMENTO DA REDE DE ATENÇÃO PRIMÁRIA			
	2 - Atividades	PROGRAMA DE APOIO ÀS POLÍTICAS PÚBLICAS E ÁREAS ESPECIAIS	01/01/2022	31/12/2025
852	MANUTENÇÃO E QUALIFICAÇÃO DA REDE ESPECIALIZADA DE SAÚDE			
	2 - Atividades	PROGRAMA DE APOIO ÀS POLÍTICAS PÚBLICAS E ÁREAS ESPECIAIS		
853	MANUTENÇÃO DA SECRETARIA DE INFRA ESTRUTURA			
	2 - Atividades	PROGRAMA DE APOIO ÀS POLÍTICAS PÚBLICAS E ÁREAS ESPECIAIS	01/01/2019	31/12/2021
854	MANUTENÇÃO DA SECRETARIA DE AGRICULTURA			
	2 - Atividades	PROGRAMA DE APOIO ÀS POLÍTICAS PÚBLICAS E ÁREAS ESPECIAIS	01/01/2019	31/12/2021
855	MANUTENÇÃO DA SECRETARIA DE MEIO AMBIENTE			
	2 - Atividades	PROGRAMA DE APOIO ÀS POLÍTICAS PÚBLICAS E ÁREAS ESPECIAIS	01/01/2019	31/12/2021
856	MANUTENÇÃO DAS AÇÕES VINCULADAS A GESTÃO DA SECRETARIA DE URBANISMO			
	2 - Atividades	PROGRAMA DE APOIO ÀS POLÍTICAS PÚBLICAS E ÁREAS ESPECIAIS	01/01/2019	31/12/2021
857	MANUTENÇÃO DA SECRETARIA DE ASSISTÊNCIA SOCIAL			
	2 - Atividades	PROGRAMA DE APOIO ÀS POLÍTICAS PÚBLICAS E ÁREAS ESPECIAIS	01/01/2019	31/12/2021
858	MANUTENÇÃO DO ÍNDICE DE GESTÃO DESCENTRALIZADA DO PROGRAMA BOLSA FAMÍLIA (IGD-PBF)			
	2 - Atividades	PROGRAMA DE APOIO ÀS POLÍTICAS PÚBLICAS E ÁREAS ESPECIAIS	01/01/2022	31/12/2025
860	MANUTENÇÃO DO SERVIÇO DE PAIF NO ÂMBITO DO CREAS.			
	2 - Atividades	PROGRAMA DE APOIO ÀS POLÍTICAS PÚBLICAS E ÁREAS ESPECIAIS	01/01/2022	31/12/2025
861	IMPLANTAÇÃO E MANUTENÇÃO DO ACESSO AO TRABALHO			
	2 - Atividades	NÚMERO DE PESSOAS ATENDIDAS PELO PROGRAMA		
862	MANUTENÇÃO DO FUNCIONAMENTO DAS CRECHES			
	2 - Atividades	NÚMERO DE CRECHES ATENDIDAS		
863	Suporte as ações de implantação e manutenção do SIAFIC			
	2 - Atividades	PROGRAMA DE APOIO ÀS POLÍTICAS PÚBLICAS E ÁREAS ESPECIAIS		
864	REMUNERAÇÃO DOS PROFISSIONAIS DA EDUCAÇÃO EM PLENO EXERCÍCIO NAS CRECHES COM RECURSOS DO FUNDEB 70%			
	2 - Atividades	PERCENTUAL DE APLICAÇÃO NO ENSINO		
865	MANUTENÇÃO DO FUNCIONAMENTO DAS CRECHES COM RECURSOS DO FUNDEB			
	2 - Atividades	NÚMERO DE CRECHES ATENDIDAS		
866	MANUTENÇÃO DE MUROS, ESCADARIAS, RAMPAS E ACESSOS PÚBLICOS			
	2 - Atividades	MELHORIA EM ESPAÇOS PÚBLICOS		
867	MANUTENÇÃO DE PONTES, BUEIROS, PONTILHÕES E PASSAGENS MOLHADAS			
	2 - Atividades	AÇÕES DE PRESERVAÇÃO E CONSERVAÇÃO AMBIENTAL		
869	MANUTENÇÃO DAS UNIDADES EDUCACIONAIS DE ENSINO MÉDIO.			
	2 - Atividades	NÚMERO DE ALUNOS ASSISTIDOS		
870	Manutenção do Índice de Gestão Descentralizada - Programa Auxílio Brasil			
	2 - Atividades	PROGRAMA DE APOIO ÀS POLÍTICAS PÚBLICAS E ÁREAS ESPECIAIS		



Prefeitura Municipal de Chã Grande

AV SÃO JOSÉ, 101 - CENTRO - 55.636-000 - Chã Grande/ PE
CNPJ: 11.049.806/0001-90

Usuário: Matheus Juan

Chave de Autenticação Digital
2233-9032-772

Página
12 / 12

Relação de Ações

Código	Denominação	Indicador	Início	Fim
871	Implantação e manutenção de cozinha comunitária no Município			
	2 - Atividades	PROGRAMA DE APOIO ÀS POLÍTICAS PÚBLICAS E ÁREAS ESPECIAIS		
872	Manutenção das ações da Política Pública de proteção à Pessoa Idosa			
	2 - Atividades	PROGRAMA DE APOIO ÀS POLÍTICAS PÚBLICAS E ÁREAS ESPECIAIS		

VISTO

Chã Grande _____ de _____ de _____

PRESIDENTE

Prefeitura Municipal de Chã Grande

AV SÃO JOSÉ, 101 - CENTRO - 55.636-000 - Chã Grande/ PE
 CNPJ: 11.049.806/0001-90

Usuário: Matheus Juan Torres

Chave de Autenticação
1171-8640-371

Página
1 / 10

Resumo dos Valores Previstos na Despesa PPA por Ações/Ano

	Valor global					Total
	2022	2023	2024	2025	2025	
Operações Especiais						
0.1 AMORTIZAÇÃO DE DÍVIDAS CONTRAÍDAS JUNTO A OUTROS	9.000,00	9.000,00	9.160,38	9.648,03	36.808,41	
ORGÃOS PÚBLICOS						
0.4 AMORTIZAÇÃO DE DÍVIDA PÚBLICAS	415.000,00	1.056.000,00	1.074.818,98	1.132.036,97	3.677.855,95	
0.5 PRECATÓRIOS E SENTENÇAS JUDICIAIS	120.000,00	120.000,00	122.138,52	128.640,57	490.779,09	
0.6 INDENIZAÇÕES E RESTITUIÇÕES DIVERSAS	310.000,00	310.000,00	315.524,51	332.321,46	1.267.845,97	
0.7 INDENIZAÇÕES E RESTITUIÇÕES	5.000,00	5.000,00	5.089,10	5.360,02	20.449,12	
0.8 PRECATÓRIOS E SENTENÇAS JUDICIAIS	5.000,00	5.000,00	5.089,19	5.360,08	20.449,27	
0.9 INDENIZAÇÕES E RESTITUIÇÕES DIVERSAS, INCLUINDO AQUELAS DECORRENTES DE CONVÊNIOS	12.000,00	12.000,00	12.213,85	12.864,06	49.077,91	
0.14 AMORTIZAÇÃO DE DÍVIDAS PÚBLICAS	5.000,00	5.000,00	5.089,10	5.360,02	20.449,12	
0.195 PARCELAMENTO E AMORTIZAÇÃO DA DÍVIDA CONTRATUAL	1.000,00	1.000,00	1.017,82	1.072,00	4.089,82	
0.196 PAGAMENTO DE JUROS E ENCARGOS DA DÍVIDA	39.000,00	600.000,00	610.692,60	643.202,82	1.892.895,42	
Total	921.000,00	2.123.000,00	2.160.834,05	2.275.866,03	7.480.700,08	
Projetos						
1.2 CONSTRUÇÃO, REFORMA E/OU AMPLIAÇÃO DO PRÉDIO DO PODER LEGISLATIVO	94.000,00	10.000,00	10.178,21	10.720,05	124.898,26	
1.3 AQUISIÇÃO DE VEÍCULOS PARA O PODER LEGISLATIVO	100.000,00	60.000,00	61.069,26	64.320,28	285.389,54	
1.4 AQUISIÇÃO DE EQUIPAMENTOS DE INFORMÁTICA, PERIFÉRICOS EM GERAL E PROGRAMAS	15.000,00	15.000,00	15.267,32	16.080,08	61.347,40	
1.9 REEQUIPAMENTO DA UNIDADE: AQUIS. MÓVEIS, MÁQUINAS E EQUIPAMENTOS DIVERSOS	88.000,00	90.000,00	91.603,89	96.480,42	366.084,31	
1.10 AQUISIÇÃO DE VEÍCULO PARA TRANSPORTE ESCOLAR	70.000,00	70.000,00	71.247,47	75.040,32	286.287,79	
1.11 AQUISIÇÃO DE IMÓVEIS PARA ENSINO	20.000,00	20.000,00	20.356,42	21.440,09	81.796,51	
1.13 LABORATÓRIOS PEDAGÓGICOS E DE INFORMÁTICA	20.000,00	20.000,00	20.356,42	21.440,10	81.796,52	
1.14 CONSTRUÇÃO, REFORMA E AMPLIAÇÃO DE ESCOLAS, QUADRAS POLIESPORTIVAS E BIBLIOTECAS, NAS UNIDADES EDUCACIONAIS DO ENSINO FUNDAMENTAL	275.000,00	530.000,00	539.445,13	568.162,49	1.912.607,62	
1.15 AQUISIÇÃO DE VEÍCULOS, MOBILIÁRIOS E EQUIPAMENTOS PARA AS UNIDADES EDUCACIONAIS DE ENSINO FUNDAMENTAL	50.000,00	65.000,00	66.158,36	69.680,30	250.838,66	
1.16 ESTRUTURAÇÃO, AMPLIAÇÃO E AQUISIÇÃO DE MOBILIÁRIOS E EQUIPAMENTOS PARA O ENSINO MÉDIO	10.000,00	10.000,00	10.178,20	10.720,04	40.898,24	
1.17 IMPLANTAÇÃO DE INFRA-ESTRUTURA FÍSICA E INSTALAÇÕES	5.000,00	5.000,00	5.089,10	5.360,02	20.449,12	
1.18 CONSTRUÇÃO, REFORMA E AMPLIAÇÃO DE ESCOLAS DE EDUCAÇÃO INFANTIL (PRÉ-ESCOLA)	150.000,00	400.000,00	407.128,40	428.801,88	1.385.930,28	
1.19 AQUISIÇÃO DE VEÍCULOS, MOBILIÁRIOS E EQUIPAMENTOS PARA AS ESCOLAS DE EDUCAÇÃO INFANTIL (PRÉ-ESCOLA)	35.000,00	55.000,00	55.980,15	58.960,26	204.940,41	
1.20 CONSTRUÇÃO, AMPLIAÇÃO E EQUIPAMENTOS DIVERSOS PARA PROMOVER O ACESSO A EDUCAÇÃO ESPECIAL	50.000,00	50.000,00	50.891,05	53.600,23	204.491,28	
1.21 IMPLANTAÇÃO DE INFRA-ESTRUTURA E PROJETOS TURÍSTICOS, INCLUINDO ESPAÇOS DE LAZER PÚBLICO	5.000,00	5.000,00	5.089,10	5.360,02	20.449,12	
1.22 EXECUÇÃO DE OBRAS DE RESTAURAÇÃO DOS IMÓVEIS DO PATRIMÔNIO HISTÓRICO	5.000,00	5.000,00	5.089,10	5.360,02	20.449,12	
1.23 AQUISIÇÃO DE EQUIPAMENTOS DIVERSOS DE APOIO A CULTURA	5.000,00	5.000,00	5.089,10	5.360,02	20.449,12	
1.24 CONSTRUÇÃO DO PATIO DE EVENTOS	5.000,00	5.000,00	5.089,10	5.360,02	20.449,12	
1.25 CONSTRUÇÃO, REFORMA E/OU AMPLIAÇÃO DE IMÓVEIS DE APOIO A CULTURA	5.000,00	5.000,00	5.089,10	5.360,02	20.449,12	
1.26 AQUISIÇÃO DE MÓVEIS, MÁQUINAS E EQUIPAMENTOS	5.000,00	5.000,00	5.089,10	5.360,02	20.449,12	

VISTO
 Chã Grande _____ de _____ de _____
 PRESIDENTE

Prefeitura Municipal de Chã Grande

AV. SÃO JOSÉ, 101 - CENTRO - 55.636-000 - Chã Grande/ PE
 CNPJ: 11.049.806/0001-90

Usuário: Matheus Juan Torres
 Chave de Autenticação
 1171-8640-371
 Página
 2 / 10

Resumo dos Valores Previstos na Despesa PPA por Ações/Ano

Projetos	Valor global	PPA 2022 - 2025 - Valores em R\$				Total
		2022	2023	2024	2025	
1.27	55.000,00	205.000,00	208.653,30	219.760,96	688.414,26	
1.28	100.000,00	100.000,00	101.782,10	107.200,47	408.982,57	
1.29	890.000,00	1.220.000,00	1.241.741,62	1.307.845,73	4.659.587,35	
1.30	40.000,00	40.000,00	40.712,84	42.880,19	163.593,03	
1.31	540.000,00	540.000,00	549.623,34	578.882,54	2.208.505,88	
1.32	15.000,00	15.000,00	15.267,31	16.080,07	61.347,38	
1.37	10.000,00	10.000,00	10.178,21	10.720,05	40.898,26	
1.39	5.000,00	5.000,00	5.089,10	5.360,02	20.449,12	
1.40	60.000,00	60.000,00	61.069,26	64.320,28	245.389,54	
1.41	10.000,00	10.000,00	10.178,21	10.720,05	40.898,26	
1.42	40.000,00	520.000,00	529.266,92	557.442,44	1.646.709,36	
1.43	30.000,00	30.000,00	30.534,63	32.160,14	122.694,77	
1.44	30.000,00	210.000,00	213.742,41	225.120,99	678.863,40	
1.45	185.000,00	330.000,00	335.880,93	353.761,55	1.204.642,48	
1.46	20.000,00	20.000,00	20.356,42	21.440,09	81.796,51	
1.47	20.000,00	20.000,00	20.356,42	21.440,09	81.796,51	
1.48	50.000,00	160.000,00	162.851,36	171.520,76	544.372,12	
1.49	50.000,00	50.000,00	50.891,05	53.600,24	204.491,29	
1.50	1.334.000,00	5.626.400,00	5.726.668,08	6.031.527,25	18.718.595,33	
1.52	35.000,00	35.000,00	35.623,74	37.520,17	143.143,91	
1.53	15.000,00	15.000,00	15.267,32	16.080,08	61.347,40	
1.54	5.000,00	5.000,00	5.089,10	5.360,02	20.449,12	
1.55	5.000,00	5.000,00	5.089,10	5.360,02	20.449,12	
1.56	5.000,00	5.000,00	5.089,10	5.360,02	20.449,12	
1.57	5.000,00	5.000,00	5.089,10	5.360,02	20.449,12	
1.58	35.000,00	35.000,00	35.623,74	37.520,17	143.143,91	
1.59	15.000,00	15.000,00	15.267,32	16.080,08	61.347,40	
1.61	80.000,00	80.000,00	81.425,68	85.760,38	327.186,06	
1.62	10.000,00	10.000,00	10.178,21	10.720,05	40.898,26	
1.63	5.000,00	5.000,00	5.089,10	5.360,02	20.449,12	
1.65	5.000,00	5.000,00	5.089,10	5.360,02	20.449,12	

VISTO
 Chã Grande de Ce
 PRESIDENTE

Prefeitura Municipal de Chã Grande

AV SÃO JOSÉ, 101 - CENTRO - 55.636-000 - Chã Grande/ PE
 CNPJ: 11.049.806/0001-90

Usuário: Matheus Juan Torres
 Chave de Autenticação
 1171-8640-371
 Página
 3 / 10

Resumo dos Valores Previstos na Despesa PPA por Ações/Ano

Projetos	Valor global	PPA 2022 - 2025 - Valores em R\$				Total
		2022	2023	2024	2025	
1.66 CONSTRUÇÃO DE CENTRO DE ARTESANATO	5.000,00	5.000,00	5.089,10	5.360,02	20.449,12	
1.69 CONSTRUÇÃO DE PARQUE ECOLÓGICO	5.000,00	5.000,00	5.089,10	5.360,02	20.449,12	
1.70 OBRAS DE CALÇAMENTO, MEIO FIO E AFINS, EM DIVERSAS LOCALIDADES DO MUNICÍPIO	314.000,00	800.000,00	814.256,80	857.603,76	2.785.860,56	
1.71 REFORESTAMENTO RURAL E ARBORIZAÇÃO URBANA	5.000,00	5.000,00	5.089,10	5.360,02	20.449,12	
1.72 CONSTRUÇÃO DE ATERRO SANITÁRIO	120.000,00	270.000,00	274.811,67	289.441,27	954.252,94	
1.73 EXECUÇÃO DE OBRAS HÍDRICAS, INCLUINDO BARRAGENS	58.000,00	115.000,00	117.049,42	123.280,55	413.329,97	
1.74 CONSTRUÇÃO DE CENTRO ADMINISTRATIVO	40.000,00	40.000,00	40.712,84	42.880,19	163.593,03	
1.75 AQUISIÇÃO DE MÁQUINAS PESADAS PARA SERVIÇOS DE OBRAS	5.000,00	5.000,00	5.089,10	5.360,02	20.449,12	
1.76 AMPLIAÇÃO DA ELETRICIDADE RURAL	35.000,00	35.000,00	35.623,73	37.520,16	143.143,89	
1.77 AMPLIAÇÃO DA ILUMINAÇÃO PÚBLICA URBANA	1.095.000,00	1.095.000,00	1.114.513,99	1.173.845,14	4.478.359,13	
1.78 EXPANSÃO E ESTRUTURAÇÃO DA REDE DE SAÚDE	30.000,00	30.000,00	30.534,63	32.160,14	122.694,77	
1.79 EXECUÇÃO DE OBRAS DE MUIROS, ESCADARIAS, RAMPAS E ACESSOS PÚBLICOS	100.000,00	100.000,00	101.782,10	107.200,47	408.982,57	
1.81 EXECUÇÃO DE OBRAS, EXPANSÃO E IMPLEMENTAÇÃO DA REDE PRIMÁRIA DE SAÚDE	60.000,00	310.000,00	315.524,54	332.321,51	1.017.846,05	
1.82 AQUISIÇÃO DE VEÍCULOS, MÓVEIS, MÁQUINAS E EQUIPAMENTOS DIVERSOS PARA ADEQUAÇÃO DA REDE PRIMÁRIA DE SAÚDE	90.000,00	340.000,00	346.059,14	364.481,60	1.140.540,74	
1.83 CONSTRUÇÃO E AMPLIAÇÃO DA REDE DE SAÚDE ESPECIALIZADA	50.000,00	300.000,00	305.346,30	321.601,42	976.947,72	
1.84 AQUISIÇÃO DE VEÍCULOS, MÓVEIS E EQUIPAMENTOS PARA ADEQUAÇÃO DA REDE ESPECIALIZADA DE SAÚDE.	100.000,00	510.000,00	519.088,71	546.722,39	1.675.811,10	
1.85 EXECUÇÃO DE OBRAS DE PONTES, BUEIROS, PONTILHÕES, PASSAGENS MOLHADAS E OUTROS	16.000,00	16.000,00	16.285,14	17.152,08	65.437,22	
1.93 ESTRUTURAÇÃO, ADEQUAÇÃO E AMPLIAÇÃO NO PROGRAMA DE INCLUSÃO PRODUTIVA	6.000,00	6.000,00	6.106,92	6.432,02	24.538,94	
1.95 ESTRUTURAÇÃO DO CONSELHO TUTELAR	30.000,00	30.000,00	30.534,63	32.160,14	122.694,77	
1.96 EXECUÇÃO DE OBRAS, AQUISIÇÃO DE IMÓVEIS, MÓVEIS, MÁQUINAS E EQUIPAMENTOS DIVERSOS	30.000,00	15.000,00	15.267,30	16.080,06	76.347,36	
1.97 ESTRUTURAÇÃO, CONSTRUÇÃO, REFORMA E AMPLIAÇÃO DA REDE DE VIGILÂNCIA EM SAÚDE/SANITÁRIA	20.000,00	20.000,00	20.356,42	21.440,10	81.796,52	
1.98 ESTRUTURAÇÃO, CONSTRUÇÃO, REFORMA E AMPLIAÇÃO DA REDE DE VIGILÂNCIA EM SAÚDE/EPIDEMIOLÓGICA.	11.000,00	11.000,00	11.196,03	11.792,05	44.988,08	
1.99 AQUISIÇÃO DE VEÍCULOS, MÓVEIS, MÁQUINAS E EQUIPAMENTOS DIVERSOS P/O CONSÓRCIO	1.000,00	1.000,00	1.017,82	1.072,00	4.089,82	
1.100 AQUISIÇÃO DE EQUIPAMENTOS E MATERIAIS PERMANENTES P/ MANUTENÇÃO DO NÚCLEO INTERMUNICIPAL DE ILUMINAÇÃO PÚBLICA	1.000,00	1.000,00	1.017,82	1.072,00	4.089,82	
1.252 AQUISIÇÃO DE EQUIPAMENTOS PARA O NÚCLEO INTERMUNICIPAL DE SANEAMENTO BÁSICO - NISB	5.000,00	5.000,00	5.089,10	5.360,02	20.449,12	
1.253 AQUISIÇÃO DE MÓVEIS, MÁQUINAS E UTENSÍLIOS PARA SECRETARIA DE SAÚDE	5.000,00	20.000,00	20.356,42	21.440,09	66.796,51	
1.257 MODERNIZAÇÃO DA ESTRUTURA FÍSICA (CONSTRUÇÃO, REFORMA E/OU AMPLIAÇÃO) DA SEDE DO ATERRO SANITÁRIO	10.000,00	10.000,00	10.178,21	10.720,05	40.898,26	
1.258 AQUISIÇÃO DE EQUIPAMENTOS PARA O FMS	10.000,00	10.000,00	10.178,21	10.720,05	40.898,26	
1.259 AQUISIÇÃO DE MÓVEIS, MÁQUINAS E EQUIPAMENTOS PARA O GABINETE DO PREFEITO	10.000,00	10.000,00	10.178,21	10.720,05	40.898,26	

VISTO
 Chã Grande de de
 PRESIDENTE

Prefeitura Municipal de Chã Grande

AV SÃO JOSÉ, 101 - CENTRO - 55.636-000 - Chã Grande/ PE
 CNPJ: 11.049.806/0001-90

Usuário: Matheus Juan Torres

Chave de Autenticação
1171-8640-371

Página
4 / 10

Resumo dos Valores Previstos na Despesa PPA por Ações/Ano

Projetos	Valor global				Total
	2022	2023	2024	2025	
1.260	10.000,00	10.000,00	10.178,21	10.720,05	40.898,26
1.261	20.000,00	60.000,00	61.069,26	64.320,28	205.389,54
1.262	12.000,00	12.000,00	12.213,85	12.864,05	49.077,90
1.263	10.000,00	10.000,00	10.178,21	10.720,05	40.898,26
1.264	5.000,00	5.000,00	5.089,10	5.360,02	20.449,12
1.265	5.000,00	5.000,00	5.089,10	5.360,02	20.449,12
1.266	11.000,00	11.000,00	11.196,03	11.792,05	44.988,08
1.267	15.000,00	15.000,00	15.267,31	16.080,07	61.347,38
1.268	10.000,00	10.000,00	10.178,21	10.720,05	40.898,26
1.269	5.000,00	5.000,00	5.089,10	5.360,02	20.449,12
1.270	30.000,00	130.000,00	132.316,73	139.360,61	431.677,34
1.271	5.000,00	5.000,00	5.089,10	5.360,02	20.449,12
1.272	5.000,00	5.000,00	5.089,10	5.360,02	20.449,12
1.273	10.000,00	10.000,00	10.178,21	10.720,05	40.898,26
1.275	42.000,00	48.000,00	48.855,41	51.456,23	190.311,64
1.276	10.000,00	10.000,00	10.178,21	10.720,05	40.898,26
1.280	17.000,00	17.000,00	17.302,96	18.224,09	69.527,05
1.282	30.000,00	30.000,00	30.534,63	32.160,14	122.694,77
1.285	22.000,00	22.000,00	22.392,12	23.584,25	89.976,37
1.286	2.000,00	2.000,00	2.035,64	2.144,01	8.179,65
1.287	2.000,00	5.000,00	5.089,11	5.360,02	17.449,13
1.288	10.000,00	10.000,00	10.178,21	10.720,05	40.898,26
1.289	5.000,00	5.000,00	5.089,10	5.360,02	20.449,12
1.291	5.000,00	20.000,00	20.356,42	21.440,09	66.796,51
1.293	30.000,00	70.000,00	71.247,47	75.040,33	246.287,80
1.294	161.000,00	201.000,00	204.582,02	215.472,94	782.054,96
1.295	20.000,00	20.000,00	20.356,42	21.440,10	81.796,52



Prefeitura Municipal de Chã Grande

AV SÃO JOSÉ, 101 - CENTRO - 55.636-000 - Chã Grande/ PE
 CNPJ: 11.049.806/0001-90

Usuário: Matheus Juan Torres

Chave de Autenticação
1171-8640-371

Página
5 / 10

Resumo dos Valores Previstos na Despesa PPA por Ações/Ano

Projetos	Valor global				Total
	2022	2023	2024	2025	
1.296	8.000,00	25.000,00	25.445,52	26.800,11	85.245,63
1.297	7.000,00	24.000,00	24.427,70	25.728,10	81.155,80
1.298	5.000,00	5.000,00	5.089,10	5.360,02	20.449,12
1.299	2.000,00	2.000,00	2.035,64	2.144,01	8.179,65
1.300	5.000,00	5.000,00	5.089,10	5.360,02	20.449,12
1.301	64.000,00	724.000,00	736.902,40	776.131,39	2.301.033,79
1.302	10.000,00	25.000,00	25.445,52	26.800,11	87.245,63
1.303	5.000,00	5.000,00	5.089,10	5.360,02	20.449,12
1.305	5.000,00	5.000,00	5.089,10	5.360,02	20.449,12
1.307	5.000,00	5.000,00	5.089,10	5.360,02	20.449,12
1.308	15.000,00	15.000,00	15.267,32	16.080,08	46.347,40
1.309	2.000,00	2.000,00	2.035,64	2.144,01	6.179,65
Total	7.608.000,00	16.536.400,00	16.831.095,08	17.727.098,62	58.702.593,70
Atividades					
2.1	627.000,00	1.007.000,00	1.024.945,73	1.079.508,71	3.738.454,44
2.2	1.360.000,00	1.110.000,00	1.129.781,31	1.189.925,22	4.789.706,53
2.3	60.000,00	150.000,00	152.673,15	160.800,71	523.473,86
2.4	100.000,00	100.000,00	101.782,10	107.200,47	408.982,57
2.5	10.000,00	10.000,00	10.178,20	10.720,04	40.898,24
2.6	10.000,00	10.000,00	10.178,21	10.720,05	40.898,26
2.7	95.000,00	95.000,00	96.693,00	101.840,45	388.533,45
2.8	441.000,00	441.000,00	448.859,06	472.754,07	1.803.613,13
2.9	15.000,00	15.000,00	15.267,30	16.080,06	61.347,36
2.10	11.000,00	11.000,00	11.196,02	11.792,04	44.988,06
2.11	15.000,00	15.000,00	15.267,30	16.080,06	61.347,36
2.12	11.000,00	11.000,00	11.196,03	11.792,05	44.988,08
2.13	15.000,00	15.000,00	15.267,30	16.080,06	61.347,36
2.14	32.000,00	36.000,00	36.641,54	38.592,16	143.233,70
2.15	918.000,00	1.583.000,00	1.611.210,63	1.696.983,45	5.809.194,08
2.16	277.000,00	459.000,00	467.179,83	492.050,15	1.695.229,98

VISTO
 Chã Grande de de
 PRESIDENTE

Prefeitura Municipal de Chã Grande

AV SÃO JOSÉ, 101 - CENTRO - 55.636-000 - Chã Grande/ PE
CNPJ: 11.049.806/0001-90

Usuário: Matheus Juan Torres

Chave de Autenticação
1171-8640-371

Página
6 / 10

Resumo dos Valores Previstos na Despesa PPA por Ações/Ano

Atividades	Valor global					Total
	2022	2023	2024	2025	PPA 2022 - 2025 - Valores em R\$	
2.17 REALIZAÇÃO DE ATIVIDADES DE CERIMONIAL E EVENTOS	10.000,00	49.000,00	49.873,91	52.528,89	161.402,80	
2.18 DIVULGAÇÃO INSTITUCIONAL, IMPRESSOS E PUBLICAÇÕES DIVERSAS	26.000,00	26.000,00	26.463,34	27.872,11	106.335,45	
2.19 MANUTENÇÃO DA JUNTA DE SERVIÇO MILITAR	12.000,00	12.000,00	12.213,84	12.864,04	49.077,88	
2.20 MANUTENÇÃO DAS AÇÕES DE DEFESA CIVIL E SEGURANÇA	7.000,00	7.000,00	7.124,74	7.504,02	28.628,76	
2.24 MANUTENÇÃO DA SECRETARIA DE FINANÇAS	961.000,00	1.253.000,00	1.275.329,71	1.343.221,90	4.832.551,61	
2.25 TAXAS BANCÁRIAS, SEGUROS E ENCARGOS DIVERSOS	100.000,00	300.000,00	305.346,30	321.601,41	1.026.947,71	
2.26 PAGAMENTO DE DÍVIDAS DE EXERCÍCIOS ANTERIORES	840.000,00	400.000,00	407.128,40	428.801,88	2.075.930,28	
2.27 OBRIGAÇÕES TRIBUTÁRIAS	810.000,00	1.658.690,00	1.688.249,51	1.778.123,47	5.935.062,98	
2.28 RESERVA DE CONTINGÊNCIA	750.000,00	1.320.000,00	1.343.523,72	1.415.046,21	4.828.569,93	
2.30 MANUTENÇÃO DOS SERVIÇOS DE TRIBUTAÇÃO	192.000,00	192.000,00	195.421,62	205.824,90	785.246,52	
2.35 MANUTENÇÃO DAS AÇÕES DE MODERNIZAÇÃO DA ARRECADADAÇÃO	18.000,00	18.000,00	18.320,78	19.296,08	73.616,86	
2.36 PROPORCIONAR A OFERTA DE MERENDA ESCOLAR AOS ESTUDANTES DA REDE MUNICIPAL DE ENSINO	562.000,00	1.312.620,00	1.336.012,20	1.407.134,81	4.617.767,01	
2.37 MANUTENÇÃO DA SECRETARIA DE EDUCAÇÃO E GESTÃO DE ENSINO	2.541.170,00	4.159.130,00	4.233.249,84	4.458.606,90	15.392.156,74	
2.38 MANUTENÇÃO DAS AÇÕES DO TRANSPORTE ESCOLAR	489.000,00	2.257.280,00	2.297.506,99	2.419.814,78	7.463.601,77	
2.41 CAPACITAÇÃO DE SERVIDORES VINCULADOS A EDUCAÇÃO	100.000,00	1.065.000,00	1.083.979,35	1.141.684,97	3.390.664,32	
2.42 DIVULGAÇÃO DE AÇÕES DA SECRETARIA DE EDUCAÇÃO	20.000,00	20.000,00	20.356,41	21.440,09	81.796,50	
2.43 AQUISIÇÃO DE MATERIAL DIDÁTICO PEDAGÓGICO	65.000,00	292.000,00	297.203,73	313.025,38	967.229,11	
2.45 APOIO AS INSTITUIÇÕES EDUCACIONAIS SEM FINS LUCRATIVOS	10.000,00	70.000,00	71.247,47	75.040,33	226.287,80	
2.46 AÇÕES SUPLEMENTARES PARA O DESENVOLVIMENTO DA EDUCAÇÃO BÁSICA	7.000,00	7.000,00	7.124,74	7.504,03	28.628,77	
2.47 MANUTENÇÃO E FORTALECIMENTO DAS INSTÂNCIAS DE CONTROLE SOCIAL DA EDUCAÇÃO	14.000,00	14.000,00	14.249,48	15.008,06	57.257,54	
2.48 MANUTENÇÃO DAS ATIVIDADES DAS UNIDADES EDUCACIONAIS DO ENSINO FUNDAMENTAL	978.000,00	2.389.000,00	2.431.574,38	2.561.019,26	8.359.593,64	
2.50 MANUTENÇÃO DAS AÇÕES DE SUPORTE ÀS UNIDADES ESCOLARES - PDDE	8.000,00	15.000,00	15.267,31	16.080,07	54.347,38	
2.51 GESTÃO DA SECRETARIA DE PLANEJAMENTO	186.000,00	235.000,00	239.187,91	251.921,09	912.109,00	
2.53 MANUTENÇÃO DAS ATIVIDADES DO ENSINO PROFISSIONALIZANTE	3.000,00	3.000,00	3.053,68	3.216,29	12.269,97	
2.55 AUXÍLIO UNIVERSIDADE	50.000,00	50.000,00	50.891,05	53.600,23	204.491,28	
2.56 APOIO AOS VESTIBULANDOS	9.000,00	9.000,00	9.160,38	9.648,02	36.808,40	
2.57 TRANSPORTE UNIVERSITÁRIO	131.000,00	231.000,00	235.116,65	247.633,08	844.749,73	
2.58 APOIO NA PROMOÇÃO DO ENSINO DE GRADUAÇÃO E PÓS-GRADUAÇÃO DOS PROFISSIONAIS DA EDUCAÇÃO	2.000,00	2.000,00	2.035,64	2.144,00	8.179,64	
2.59 MANUTENÇÃO DAS ATIVIDADES DESENVOLVIDAS NO ENSINO PRÉ-ESCOLAR NAS ESCOLAS DE EDUCAÇÃO INFANTIL	98.000,00	98.000,00	99.746,44	105.056,42	400.802,86	
2.60 MANUTENÇÃO DAS UNIDADES EDUCACIONAIS DE JOVENS E ADULTOS	123.000,00	123.000,00	125.191,95	131.856,54	503.048,49	
2.62 MANUTENÇÃO DO FUNCIONAMENTO DAS UNIDADES EDUCACIONAIS DE EDUCAÇÃO ESPECIAL	30.000,00	1.015.000,00	1.033.088,30	1.088.084,79	3.166.173,09	
2.63 MANUTENÇÃO DAS AÇÕES VOLTADAS PARA A PROMOÇÃO E DESENVOLVIMENTO TURÍSTICO	26.000,00	26.000,00	26.463,34	27.872,12	106.335,46	
2.65 MANUTENÇÃO DAS ATIVIDADES DE CONSERVAÇÃO E PRESERVAÇÃO DO PATRIMÔNIO PÚBLICO	11.000,00	11.000,00	11.196,02	11.792,04	44.988,06	

VISTO
Chã Grande de _____ Ca
PRESIDENTE

Prefeitura Municipal de Chã Grande

AV SÃO JOSÉ, 101 - CENTRO - 55.636-000 - Chã Grande/ PE
 CNPJ: 11.049.806/0001-90

Usuário: Matheus Juan Torres

Chave de Autenticação
1171-8640-371

Página
7 / 10

Resumo dos Valores Previstos na Despesa PPA por Ações/Ano

Atividades	Valor global				Total
	2022	2023	2024	2025	
2.66	575.000,00	875.000,00	890.593,37	938.004,11	3.278.597,48
2.67	51.000,00	51.000,00	51.908,86	54.672,23	208.581,09
2.68	81.000,00	401.000,00	408.146,22	429.873,89	1.320.020,11
2.69	22.000,00	31.000,00	31.552,45	33.232,14	117.784,59
2.70	3.000,00	3.000,00	3.053,46	3.216,00	12.269,46
2.71	125.000,00	665.000,00	676.850,96	712.883,12	2.179.734,08
2.72	1.220.000,00	1.500.000,00	1.526.731,63	1.608.007,24	5.854.738,87
2.73	35.000,00	35.000,00	35.623,73	37.520,16	143.143,89
2.74	15.684.500,00	19.438.100,00	19.784.506,41	20.837.734,61	75.744.841,02
2.76	180.000,00	180.000,00	183.207,78	192.960,84	736.168,62
2.77	90.000,00	2.120.000,00	2.157.780,52	2.272.649,96	6.640.430,48
2.80	346.000,00	746.000,00	759.294,46	799.715,50	2.651.009,96
2.88	70.000,00	350.000,00	356.237,35	375.201,65	1.151.439,00
2.89	75.000,00	75.000,00	76.336,57	80.400,35	306.736,92
2.91	71.000,00	71.000,00	72.265,29	76.112,33	290.377,62
2.93	81.000,00	181.000,00	184.225,60	194.032,85	640.258,45
2.95	45.000,00	45.000,00	45.801,93	48.240,20	184.042,13
2.96	13.000,00	13.000,00	13.231,67	13.936,05	53.167,72
2.97	4.000,00	4.000,00	4.071,28	4.288,00	16.359,28
2.98	14.000,00	14.000,00	14.249,49	15.008,06	57.257,55
2.99	3.000,00	3.000,00	3.053,46	3.216,00	12.269,46
2.100	8.000,00	8.000,00	8.142,56	8.576,02	32.718,58
2.101	32.000,00	32.000,00	32.570,27	34.304,14	130.874,41
2.104	1.994.910,00	3.290.100,00	3.348.732,85	3.527.002,68	12.160.745,53
2.105	21.000,00	21.000,00	21.374,24	22.512,10	85.886,34
2.107	129.000,00	247.000,00	251.401,78	264.785,15	892.186,93
2.108	4.000,00	4.000,00	4.071,28	4.288,00	16.359,28
2.109	5.000,00	5.000,00	5.089,10	5.360,02	20.449,12
2.110	3.000,00	3.000,00	3.053,46	3.216,00	12.269,46
2.111	8.000,00	8.000,00	8.142,56	8.576,03	32.718,59
2.112	3.000,00	3.000,00	3.053,46	3.216,00	12.269,46
2.114	3.000,00	22.000,00	22.392,06	23.584,09	70.976,15

VISTO
 Chã Grande de de
 PRESIDENTE

Prefeitura Municipal de Chã Grande

AV SÃO JOSÉ, 101 - CENTRO - 55.636-000 - Chã Grande/ PE
CNPJ: 11.049.806/0001-90

Usuário: Matheus Juan Torres
Chave de Autenticação
1171-8640-371
Página
8 / 10

Resumo dos Valores Previstos na Despesa PPA por Ações/Ano

Atividades	Valor global	PPA 2022 - 2025 - Valores em R\$				Total
		2022	2023	2024	2025	
2.115 MANUTENÇÃO DAS ATIVIDADES DO PROGRAMA AGENTE CIDADÃO	24.000,00	24.000,00	24.000,00	24.427,70	25.728,09	98.155,79
2.116 APOIO AO PEQUENO EMPREENDEDOR	4.000,00	4.000,00	4.000,00	4.071,28	4.288,00	16.359,28
2.119 ABASTECIMENTO EMERGENCIAL D'ÁGUA	16.000,00	16.000,00	16.000,00	16.285,14	17.152,08	65.437,22
2.120 MANUTENÇÃO DAS ATIVIDADES DO PROGRAMA PRESERVAÇÃO E CONSERVAÇÃO AMBIENTAL	30.000,00	30.000,00	30.000,00	30.534,62	32.160,13	122.694,75
2.121 REFLORAMENTO RURAL E ARBORIZAÇÃO URBANA	36.000,00	36.000,00	36.000,00	36.641,55	38.592,16	147.233,71
2.122 PROGRAMA DE COLETA SELETIVA DE LIXO	3.000,00	3.000,00	3.000,00	3.053,46	3.216,00	12.269,46
2.123 MANUTENÇÃO DO PROGRAMA DE RECICLAGEM E TRATAMENTO DE RESÍDUOS SÓLIDOS	26.000,00	46.000,00	46.000,00	46.819,76	49.312,21	168.131,97
2.125 MANUTENÇÃO DOS SERVIÇOS URBANOS	1.457.000,00	2.710.000,00	2.710.000,00	2.758.294,91	2.905.132,73	9.830.427,64
2.126 MANUTENÇÃO DAS AÇÕES VINCULADAS A ELETRIFICAÇÃO RURAL E ILUMINAÇÃO PÚBLICA	142.200,00	142.200,00	142.200,00	144.734,15	152.439,06	581.573,21
2.128 GESTÃO ADMINISTRATIVA DE PESSOAL DO FMS	1.870.120,00	1.330.120,00	1.330.120,00	1.353.824,06	1.425.894,88	5.979.958,94
2.129 MANUTENÇÃO DAS ATIVIDADES DO FMS	267.000,00	607.000,00	607.000,00	617.817,48	650.706,95	2.142.524,43
2.131 MANUTENÇÃO DAS ATIVIDADES DO CONSELHO MUNICIPAL DE SAÚDE	20.000,00	20.000,00	20.000,00	20.356,40	21.440,08	81.796,48
2.132 CAPACITAÇÃO DE SERVIDORES	10.000,00	10.000,00	10.000,00	10.178,20	10.720,04	40.898,24
2.149 MANUTENÇÃO E DESENVOLVIMENTO DA POLÍTICA DE ASSISTÊNCIA FARMACÉUTICA	340.000,00	2.092.650,00	2.092.650,00	2.129.943,09	2.243.330,62	6.805.923,71
2.150 Manutenção das Ações da Secretaria de Governo	239.000,00	548.000,00	548.000,00	557.765,90	587.458,57	1.932.224,47
2.151 FORTALECIMENTO E MANUTENÇÃO DAS AÇÕES DE PROMOÇÃO E PREVENÇÃO EM VIGILÂNCIA SANITÁRIA	102.500,00	373.000,00	373.000,00	379.647,23	399.857,76	1.255.004,99
2.152 FORTALECIMENTO E MANUTENÇÃO DAS AÇÕES DE PROMOÇÃO E PREVENÇÃO E VIGILÂNCIA EPIDEMIOLÓGICA	624.850,00	2.542.850,00	2.542.850,00	2.588.166,12	2.725.947,13	8.481.813,25
2.156 MANUTENÇÃO E PROMOÇÃO DAS AÇÕES EM SEGURANÇA ALIMENTAR E NUTRICIONAL	5.000,00	5.000,00	5.000,00	5.089,10	5.360,02	20.449,12
2.157 GESTÃO ADMINISTRATIVA DO FUNDO MUNICIPAL DE ASSISTÊNCIA SOCIAL - CUSTEIO	838.000,00	950.000,00	950.000,00	966.929,94	1.018.404,47	3.773.334,41
2.158 MANUTENÇÃO DE SERVIÇOS DE CONVIVÊNCIA E FORTALECIMENTO DE VÍNCULOS PARA IDOSOS	450.500,00	578.000,00	578.000,00	588.300,57	619.618,81	2.236.419,38
2.159 MANUTENÇÃO DO SERVIÇO DE PROTEÇÃO SOCIAL ESPECIAL PARA PORTADORES DE NECESSIDADES ESPECIAIS, IDOSOS E SUAS FAMÍLIAS	15.000,00	15.000,00	15.000,00	15.267,30	16.080,06	61.347,36
2.160 APOIO OPERACIONAL NO BENEFÍCIO DE PRESTAÇÃO CONTINUADA - BPC - APLICAÇÃO DE QUESTIONÁRIO	25.000,00	25.000,00	25.000,00	25.445,50	26.800,10	102.245,60
2.161 MANUTENÇÃO DE SERVIÇOS DE CONVIVÊNCIA E FORTALECIMENTO DE VÍNCULOS PARA CRIANÇAS E ADOLESCENTES	406.000,00	624.000,00	624.000,00	635.120,28	668.930,89	2.334.051,17
2.163 MANUTENÇÃO DE SERVIÇO DE ACOLHIMENTO INSTITUCIONAL PARA ADULTOS E FAMÍLIAS	6.000,00	6.000,00	6.000,00	6.106,92	6.432,00	24.538,92
2.164 ATENDIMENTO INTEGRAL À FAMÍLIA (PAIF) NO ÂMBITO DOS CRAS.	623.500,00	816.200,00	816.200,00	830.745,49	874.970,21	3.145.415,70
2.167 DISTRIBUIÇÃO DE CESTAS BÁSICAS	320.000,00	400.000,00	400.000,00	407.128,40	428.801,88	1.555.930,28
2.168 QUALIFICAÇÃO PROFISSIONAL E EMPREGABILIDADE.	6.000,00	6.000,00	6.000,00	6.106,92	6.432,00	24.538,94
2.169 ASSISTÊNCIA A PESSOAS CARENTES	320.000,00	320.000,00	320.000,00	325.702,72	343.041,50	1.308.744,22
2.170 AUXÍLIO NATALIDADE E FUNERAL	56.000,00	56.000,00	56.000,00	56.997,98	60.032,26	229.030,24
2.171 CIDADANIA, DOCUMENTAÇÃO E ASSISTÊNCIA	32.000,00	32.000,00	32.000,00	32.570,27	34.304,14	130.874,41
2.172 DISTRIBUIÇÃO DE MATERIAL DE CONSTRUÇÃO	5.000,00	5.000,00	5.000,00	5.089,10	5.360,02	20.449,12

VISTO
Chã Grande de de
PRESIDENTE

Prefeitura Municipal de Chã Grande

AV SÃO JOSÉ, 101 - CENTRO - 55.636-000 - Chã Grande/ PE
 CNPJ: 11.049.806/0001-90

Usuário: Matheus Juan Torres

Chave de Autenticação
1171-8640-371

Página
9 / 10

Resumo dos Valores Previstos na Despesa PPA por Ações/Ano

Atividades	Valor global				PPA 2022 - 2025 - Valores em R\$ Total	
	2022	2023	2024	2025	2025	Total
2.173 MANUTENÇÃO DO ÍNDICE DE GESTÃO DESCENTRALIZADA DO SUAS (IGD-SUAS)	17.000,00	44.000,00	44.784,11	47.168,20	47.168,20	152.952,31
2.174 MANUTENÇÃO DE AÇÕES DE ENFRENTAMENTO A COVID-19 - CUSTEIO.	6.000,00	6.000,00	6.106,92	6.432,00	6.432,00	24.538,92
2.175 MANUTENÇÃO DE AÇÕES E SERVIÇOS DE PROTEÇÃO EM SITUAÇÕES DE CALAMIDADES PÚBLICAS E DE EMERGENCIA.	15.000,00	15.000,00	15.267,31	16.080,07	16.080,07	61.347,38
2.176 APOIO A ENTIDADES ASSISTENCIAIS SEM FINS LUCRATIVOS	42.000,00	42.000,00	42.748,48	45.024,20	45.024,20	171.772,68
2.178 AÇÕES E SERVIÇOS DE ACOLHIMENTO PARA ASSISTÊNCIA INTEGRAL A MULHER	74.000,00	74.000,00	75.318,75	79.328,35	79.328,35	302.647,10
2.179 MANUTENÇÃO DE AÇÕES DE INCLUSÃO PRODUTIVA	7.000,00	7.000,00	7.124,74	7.504,03	7.504,03	28.628,77
2.181 MANUTENÇÃO DAS ATIVIDADES DO FUNDECA	27.000,00	56.000,00	56.997,97	60.032,25	60.032,25	200.030,22
2.182 COMBATE AO ABUSO SEXUAL DE CRIANÇAS E ADOLESCENTES	3.000,00	3.000,00	3.053,46	3.216,00	3.216,00	12.269,46
2.183 PROGRAMA DE ERRADICAÇÃO DO TRABALHO INFANTIL - AEPETI	3.000,00	3.000,00	3.053,46	3.216,00	3.216,00	12.269,46
2.184 AÇÕES DE APOIO OPERACIONAL E TÉCNICO DE FORTALECIMENTO DO CONSELHO TUTELAR	368.000,00	378.000,00	384.736,34	405.217,78	405.217,78	1.535.954,12
2.186 MANUTENÇÃO DE SERVIÇOS DE ACOLHIMENTO INSTITUCIONAL PARA CRIANÇAS E ADOLESCENTES.	3.000,00	70.900,00	72.163,51	76.005,13	76.005,13	222.068,64
2.187 MANUTENÇÃO DO SERVIÇO DE PROTEÇÃO SOCIAL A ADOLESCENTES EM CUMPRIMENTO SE MEDIDA SOCIOEDUCATIVA DE LIBERDADE ASSISTIDA (LA) E DE PRESTAÇÃO DE SERVIÇO A COMUNIDADE (PSC)	7.000,00	17.000,00	17.302,96	18.224,08	18.224,08	59.527,04
2.188 CENTRO DA JUVENTUDE	44.000,00	89.000,00	90.586,06	95.408,40	95.408,40	318.994,46
2.189 GESTÃO ADMINISTRATIVA DO CHÁPREV	545.000,00	445.000,00	452.930,30	477.042,05	477.042,05	1.919.972,35
2.190 CAPACITAÇÃO DE SERVIDORES DO CHÁPREV	55.000,00	20.000,00	20.356,41	21.440,09	21.440,09	116.796,50
2.191 CONCESSÃO DE BENEFÍCIOS PREVIDENCIÁRIOS	8.260.000,00	10.510.000,00	10.697.298,70	11.266.769,40	11.266.769,40	40.734.068,10
2.194 MANUTENÇÃO DAS ATIVIDADES ADMINISTRATIVAS DO CONSÓRCIO	45.000,00	45.000,00	45.801,93	48.240,16	48.240,16	184.042,09
2.195 MANUTENÇÃO DAS AÇÕES DE ASSISTÊNCIA SOCIAL NO PROGRAMA PRIMEIRA INFÂNCIA NO SUAS	350.000,00	547.000,00	556.748,07	586.386,55	586.386,55	2.040.134,62
2.197 MANUTENÇÃO DAS ATIVIDADES DO NÚCLEO INTERMUNICIPAL DE SANEAMENTO BÁSICO DOS CONVENIADOS DO COMSUL - NISB	370.000,00	370.000,00	376.593,75	396.641,70	396.641,70	1.513.235,45
2.201 MANUTENÇÃO DA SECRETARIA DE SAÚDE	131.000,00	157.000,00	159.797,87	168.304,72	168.304,72	616.102,59
2.202 AÇÕES DE ENFRENTAMENTO AO COVID-19 - CUSTEIO	106.000,00	613.000,00	623.924,26	657.138,86	657.138,86	2.000.063,12
2.281 MANUTENÇÃO DAS ATIVIDADES DO NÚCLEO INTERMUNICIPAL DE ILUMINAÇÃO PÚBLICA - NIIP	97.000,00	97.000,00	98.728,62	103.984,41	103.984,41	396.713,03
2.282 MANUTENÇÃO DAS ESCOLAS DO ENSINO FUNDAMENTAL COM RECURSOS DO FUNDEB 30%	4.201.000,00	3.147.400,00	3.203.489,80	3.374.027,57	3.374.027,57	13.925.917,37
2.283 REMUNERAÇÃO DOS PROFISSIONAIS DA EDUCAÇÃO EM PLENO EXERCÍCIO NO ENSINO PRÉ-ESCOLAR COM RECURSOS DO FUNDEB 70%	1.731.500,00	2.056.500,00	2.093.148,88	2.204.577,66	2.204.577,66	8.085.726,54
2.284 MANUTENÇÃO DAS ATIVIDADES DESENVOLVIDAS NO ENSINO PRÉ-ESCOLAR NAS ESCOLAS DE EDUCAÇÃO INFANTIL COM RECURSOS DO FUNDEB	55.000,00	75.000,00	76.336,55	80.400,32	80.400,32	286.736,87
2.285 MANUTENÇÃO E OPERACIONALIZAÇÃO DAS AÇÕES DESENVOLVIDAS NA EDUCAÇÃO DE JOVENS E ADULTOS COM RECURSOS DO FUNDEB 30%	89.000,00	89.000,00	90.586,05	95.408,39	95.408,39	363.994,44
2.849 COOPERAÇÃO TÉCNICA E FINANCEIRA A ENTES FEDERADOS	512.000,00	780.000,00	793.900,38	836.163,67	836.163,67	2.922.064,05

VISTO
 Chã Grande de de
 PRESIDENTE

Prefeitura Municipal de Chã Grande

AV SÃO JOSÉ, 101 - CENTRO - 55.636-000 - Chã Grande/ PE
CNPJ: 11.049.806/0001-90

Usuário: Matheus Juan Torres

Chave de Autenticação
1171-8640-371

Página
10 / 10

Resumo dos Valores Previstos na Despesa PPA por Ações/Ano

Atividades	Valor global				Total
	2022	2023	2024	2025	
PARA REALIZAÇÃO DE PROGRAMAS EM CONJUNTO COM OUTROS GOVERNOS, INCLUINDO CONSORCIOS ENTRE MUNICÍPIOS - CONTRATO DE RATEIO.					
2.850 APOIO AOS CONSELHOS MUNICIPAIS DE ASSISTÊNCIA SOCIAL	4.000,00	4.000,00	4.071,28	4.288,00	
2.851 MANUTENÇÃO, QUALIFICAÇÃO E FORTALECIMENTO DA REDE DE ATENÇÃO PRIMÁRIA	4.010.450,00	10.543.000,00	10.730.886,79	11.302.145,53	
2.852 MANUTENÇÃO E QUALIFICAÇÃO DA REDE ESPECIALIZADA DE SAÚDE	5.942.800,00	14.304.140,00	14.559.054,05	15.334.105,27	
2.853 MANUTENÇÃO DA SECRETARIA DE INFRA ESTRUTURA	2.458.000,00	4.160.720,00	4.234.868,18	4.460.311,39	
2.854 MANUTENÇÃO DA SECRETARIA DE AGRICULTURA	1.299.000,00	2.008.000,00	2.043.784,57	2.152.585,44	
2.855 MANUTENÇÃO DA SECRETARIA DE MEIO AMBIENTE	319.000,00	319.000,00	324.684,89	341.969,49	
2.856 MANUTENÇÃO DAS AÇÕES VINCULADAS A GESTÃO DA SECRETARIA DE URBANISMO	739.000,00	657.000,00	668.708,40	704.307,10	
2.857 MANUTENÇÃO DA SECRETARIA DE ASSISTÊNCIA SOCIAL	5.000,00	5.000,00	5.089,10	5.360,01	
2.858 MANUTENÇÃO DO ÍNDICE DE GESTÃO DESCENTRALIZADA DO PROGRAMA BOLSA FAMÍLIA (IGD-PBF)	172.000,00	29.000,00	29.516,81	31.088,14	
2.860 MANUTENÇÃO DO SERVIÇO DE PAIF NO ÂMBITO DO CREAS.	246.000,00	452.000,00	460.055,08	484.546,08	
2.861 IMPLANTAÇÃO E MANUTENÇÃO DO ACESSUAS TRABALHO	3.000,00	3.000,00	3.053,46	3.216,00	
2.862 MANUTENÇÃO DO FUNCIONAMENTO DAS CRECHES	39.000,00	56.000,00	56.997,94	60.032,19	
2.863 Suporte as ações de implantação e manutenção do SIAFIC	100.000,00	100.000,00	101.782,10	107.200,48	
2.864 REMUNERAÇÃO DOS PROFISSIONAIS DA EDUCAÇÃO EM PLENO EXERCÍCIO NAS CRECHES COM RECURSOS DO FUNDEB 70%	165.000,00	2.158.000,00	2.196.457,70	2.313.386,13	
2.865 MANUTENÇÃO DO FUNCIONAMENTO DAS CRECHES COM RECURSOS DO FUNDEB	37.000,00	47.000,00	47.837,55	50.384,16	
2.866 MANUTENÇÃO DE MUROS, ESCADARIAS, RAMPAS E ACESSOS PÚBLICOS	35.000,00	35.000,00	35.623,74	37.520,18	
2.867 MANUTENÇÃO DE PONTES, BUEIROS, PONTILHÕES E PASSAGENS MOLHADAS	15.000,00	20.000,00	20.356,41	21.440,09	
2.869 MANUTENÇÃO DAS UNIDADES EDUCACIONAIS DE ENSINO MÉDIO.	15.000,00	15.000,00	15.267,30	16.080,06	
2.870 Manutenção do Índice de Gestão Descentralizada - Programa Auxílio Brasil	170.000,00	170.000,00	173.029,57	182.240,80	
2.871 Implantação e manutenção de cozinha comunitária no Município	45.000,00	45.000,00	45.801,94	48.240,22	
2.872 Manutenção das ações da Política Pública de proteção à Pessoa Idosa	8.000,00	8.000,00	8.142,56	8.576,04	
Total	75.273.000,00	123.420.600,00	125.620.078,55	132.307.463,19	
Total Geral	83.802.000,00	142.080.000,00	144.612.007,68	152.310.427,84	

456.621.141,74
522.804.435,52

VISTO
da Grande _____ de _____
PRESIDENTE

Prefeitura Municipal de Chã Grande

AV SÃO JOSÉ, 101 - CENTRO - 55.636-000 - Chã Grande/ PE
CNPJ: 11.049.806/0001-90

Usuário: Matheus Juan Torres
Chave de Autenticação
1519-3299-051
Página
1 / 9

Valores Previstos na Receita PPA Consolidado

Natureza	Especificação	RECEITAS				2025
		Valor Global	2022	2023	2024	
1	Receitas Correntes	75.012.000,00	126.090.000,00	128.337.049,89	135.169.072,68	
1.1	Impostos, Taxas e Contribuições de Melhoria	3.349.000,00	5.930.000,00	6.035.678,54	6.356.987,90	
1.1.1	Impostos	3.062.000,00	5.645.000,00	5.745.599,55	6.051.466,55	
1.1.1.2	Impostos sobre o Patrimônio	1.240.000,00	2.070.000,00	2.106.889,46	2.219.049,73	
1.1.1.2.50	Imposto sobre a Propriedade Predial e Territorial Urbana	1.040.000,00	1.840.000,00	1.872.790,64	1.972.488,66	
1.1.1.2.50.0.1	Imposto sobre a Propriedade Predial e Territorial Urbana - Principal	900.000,00	1.600.000,00	1.628.513,60	1.715.207,53	
1.1.1.2.50.0.2	Imposto sobre a Propriedade Predial e Territorial Urbana - Multas e Juros	10.000,00	20.000,00	20.356,42	21.440,09	
1.1.1.2.50.0.3	Imposto sobre a Propriedade Predial e Territorial Urbana - Dívida Ativa	110.000,00	160.000,00	162.851,36	171.520,76	
1.1.1.2.50.0.4	Imposto sobre a Propriedade Predial e Territorial Urbana - Dívida Ativa - Multas e Juros	20.000,00	60.000,00	61.069,26	64.320,28	
1.1.1.2.53	Impostos sobre Transmissão "Inter Vivos" de Bens Imóveis e de Direitos Reais sobre Imóveis	200.000,00	230.000,00	234.098,82	246.561,07	
1.1.1.2.53.0.1	Imposto sobre Transmissão "Inter Vivos" de Bens Imóveis e de Direitos Reais sobre Imóveis - Principal	200.000,00	230.000,00	234.098,82	246.561,07	
1.1.1.3	Impostos sobre a Renda e Proventos de Qualquer Natureza	1.150.000,00	2.730.000,00	2.778.651,33	2.926.572,83	
1.1.1.3.03	Imposto sobre a Renda - Retido na Fonte	1.150.000,00	2.730.000,00	2.778.651,33	2.926.572,83	
1.1.1.3.03.1	Imposto sobre a Renda - Retido na Fonte - Trabalho	200.000,00	2.020.000,00	2.055.998,42	2.165.449,49	
1.1.1.3.03.1.1	Imposto sobre a Renda - Retido na Fonte - Trabalho - Principal	200.000,00	2.020.000,00	2.055.998,42	2.165.449,49	
1.1.1.3.03.4	Imposto sobre a Renda - Retido na Fonte - Outros Rendimentos	950.000,00	710.000,00	722.652,91	761.123,34	
1.1.1.3.03.4.1	Imposto sobre a Renda - Retido na Fonte - Outros Rendimentos - Principal	950.000,00	710.000,00	722.652,91	761.123,34	
1.1.1.4	Impostos sobre a Produção, Circulação de Mercadorias e Serviços	672.000,00	845.000,00	860.058,76	905.843,99	
1.1.1.4.51	Impostos sobre Serviços	672.000,00	845.000,00	860.058,76	905.843,99	
1.1.1.4.51.1	Imposto sobre Serviços de Qualquer Natureza - ISSQN	672.000,00	845.000,00	860.058,76	905.843,99	
1.1.1.4.51.1.1	Imposto sobre Serviços de Qualquer Natureza - Principal	610.000,00	785.000,00	798.989,48	841.523,69	
1.1.1.4.51.1.1.01	Imposto sobre Serviços de Qualquer Natureza - ISQN	360.000,00	485.000,00	493.643,18	519.922,28	
1.1.1.4.51.1.1.02	Imposto sobre Serviços de Qualquer Natureza - Simples Nacional	250.000,00	300.000,00	305.346,30	321.601,41	
1.1.1.4.51.1.2	Imposto sobre Serviços de Qualquer Natureza - Multas e Juros	20.000,00	10.000,00	10.178,22	10.720,06	
1.1.1.4.51.1.3	Imposto sobre Serviços de Qualquer Natureza - Dívida Ativa	40.000,00	40.000,00	40.712,84	42.880,18	
1.1.1.4.51.1.4	ISQN - Dívida Ativa - Multas e Juros	2.000,00	10.000,00	10.178,22	10.720,06	
1.1.2	Taxas	287.000,00	285.000,00	290.078,99	305.521,35	
1.1.2.1	Taxas pelo Exercício do Poder de Polícia	177.000,00	220.000,00	223.920,62	235.841,04	
1.1.2.1.01	Taxas de Inspeção, Controle e Fiscalização	172.000,00	210.000,00	213.742,41	225.120,99	
1.1.2.1.01.0.1	Taxa de Inspeção, Controle e Fiscalização - Principal	172.000,00	210.000,00	213.742,41	225.120,99	
1.1.2.1.01.0.1.01	Taxa de Serviços Administrativos	30.000,00	100.000,00	101.782,10	107.200,47	
1.1.2.1.01.0.1.02	Taxa de Lic. Funcion. Estab, Com., Indust, e Prest. Serv. Serviços	50.000,00	40.000,00	40.712,84	42.880,19	
1.1.2.1.01.0.1.06	Taxa de Licença para Execução de Obras	62.000,00	50.000,00	50.891,05	53.600,23	
1.1.2.1.01.0.1.09	Taxa de Utilização de Área de Domínio Público	30.000,00	10.000,00	10.178,22	10.720,05	
1.1.2.1.01.0.1.10	Taxa de Mercados, Feiras e Matadouros	5.000,00	10.000,00	10.178,22	10.720,05	
1.1.2.1.50	Taxa de Fiscalização de Vigilância Sanitária	5.000,00	10.000,00	10.178,21	10.720,05	
1.1.2.1.50.0.1	Taxa de Fiscalização de Vigilância Sanitária - Principal	5.000,00	10.000,00	10.178,21	10.720,05	
1.1.2.2	Taxas pela Prestação de Serviços	110.000,00	65.000,00	66.158,37	69.680,31	



Prefeitura Municipal de Chã Grande

AV SÃO JOSÉ, 101 - CENTRO - 55.636-000 - Chã Grande/ PE
CNPJ: 11.049.806/0001-90

Usuário: Matheus Juan Torres

Chave de Autenticação
1519-3299-051

Página
2 / 9

Valores Previstos na Receita PPA Consolidado

Natureza	Especificação	RECEITAS			
		Valor Global	2022	2023	2024
1.1.2.2.01	Taxas pela Prestação de Serviços	110.000,00	65.000,00	66.158,37	69.680,31
1.1.2.2.01.0.1	Taxas pela Prestação de Serviços em Geral - Principal	110.000,00	65.000,00	66.158,37	69.680,31
1.1.2.2.01.0.1.02	Taxa de Cemitérios - Principal	10.000,00	15.000,00	15.267,32	16.080,08
1.1.2.2.01.0.1.99	Outras Taxas pela Prestação de Serviços - Principal	100.000,00	50.000,00	50.891,05	53.600,23
1.2	Contribuições	4.606.000,00	5.372.000,00	5.467.734,41	5.758.809,26
1.2.1	Contribuições Sociais	3.540.000,00	4.060.000,00	4.132.353,26	4.352.339,09
1.2.1.5	Contribuição para o Plano de Seguridade Social do Servidor Público - CPSSS	3.540.000,00	4.060.000,00	4.132.353,26	4.352.339,09
1.2.1.5.01	CPSSS - Servidor Civil	3.540.000,00	4.060.000,00	4.132.353,26	4.352.339,09
1.2.1.5.01.1	CPSSS - Servidor Civil Ativo	3.520.000,00	4.020.000,00	4.091.640,42	4.309.458,90
1.2.1.5.01.1.1.01	Contribuição do Servidor Ativo Civil para o RPPS - Principal	3.520.000,00	4.020.000,00	4.091.640,42	4.309.458,90
1.2.1.5.01.1.1.02	Contribuição do Servidor - Prefeitura Municipal	2.500.000,00	3.000.000,00	3.053.463,00	3.216.014,10
1.2.1.5.01.1.1.03	Contribuição do Servidor - Fundo Municipal de Saúde	950.000,00	950.000,00	966.929,95	1.018.404,47
1.2.1.5.01.1.1.04	Contribuição do Servidor - FMS	50.000,00	50.000,00	50.891,05	53.600,23
1.2.1.5.01.1.1.05	Contribuição do Servidor - Câmara Municipal	10.000,00	10.000,00	10.178,21	10.720,05
1.2.1.5.01.1.1.05	Contribuição do Servidor - Ativo/RPPS	10.000,00	10.000,00	10.178,21	10.720,05
1.2.1.5.01.2	CPSSS - Servidor Civil Inativo	10.000,00	10.000,00	10.178,21	10.720,05
1.2.1.5.01.2.1	Contribuição dos Inativos Civis para o RPPS - Principal	10.000,00	10.000,00	10.178,21	10.720,05
1.2.1.5.01.3	CPSSS - Servidor Civil - Pensionistas	10.000,00	10.000,00	10.178,21	10.720,05
1.2.1.5.01.3.1	Contribuição dos Pensionistas Civis para o RPPS - Principal	10.000,00	10.000,00	10.178,21	10.720,05
1.2.4	Contribuição para o Custeio do Serviço de Iluminação Pública	1.066.000,00	1.312.000,00	1.335.381,15	1.406.470,17
1.2.4.1	Contribuição para o Custeio do Serviço de Iluminação Pública	1.066.000,00	1.312.000,00	1.335.381,15	1.406.470,17
1.2.4.1.50	Contribuição para o Custeio do Serviço de Iluminação Pública	1.066.000,00	1.312.000,00	1.335.381,15	1.406.470,17
1.2.4.1.50.0.1	Contribuição para o Custeio do Serviço de Iluminação Pública - Principal	1.066.000,00	1.312.000,00	1.335.381,15	1.406.470,17
1.3	Receita Patrimonial	81.000,00	754.000,00	767.437,03	808.291,52
1.3.2	Valores Mobiliários	81.000,00	742.000,00	755.223,18	795.427,47
1.3.2.1	Juros e Correções Monetárias	81.000,00	742.000,00	755.223,18	795.427,47
1.3.2.1.01	Remuneração de Depósitos Bancários	31.000,00	692.000,00	704.332,13	741.827,24
1.3.2.1.01.0.1	Remuneração de Depósitos Bancários - Principal	31.000,00	692.000,00	704.332,13	741.827,24
1.3.2.1.01.0.1.02	Remuneração de Depósitos Bancários - Educação	20.000,00	352.000,00	358.272,99	377.345,65
1.3.2.1.01.0.1.02.01	Receita de Remuneração de Depósitos Bancários de Recursos Vinculados - FUNDEB - Principal	10.000,00	100.000,00	101.782,10	107.200,47
1.3.2.1.01.0.1.02.04	Receita de Remuneração de Depósitos Bancários de Recursos Vinculados - MDE	10.000,00	252.000,00	256.490,89	270.145,18
1.3.2.1.01.0.1.04	Remuneração de Depósitos Bancários - Assistência Social	1.000,00	109.000,00	110.942,49	116.848,51
1.3.2.1.01.0.1.05	Remuneração de Outros Depósitos de Recursos não Vinculados	5.000,00	50.000,00	50.891,05	53.600,23
1.3.2.1.01.0.1.05.01	Remuneração de Outros Depósitos de Recursos não Vinculados - FMS	5.000,00	50.000,00	50.891,05	53.600,23
1.3.2.1.01.0.1.99	Remuneração de Depósitos Bancários - Outros	5.000,00	181.000,00	184.225,60	194.032,85
1.3.2.1.01.0.1.99.99	Rec. Rem. Dep. Bancários Rec. Vinculados - Outras	5.000,00	181.000,00	184.225,60	194.032,85
1.3.2.1.04	Remuneração dos Recursos do Regime Próprio de Previdência Social - RPPS	50.000,00	50.000,00	50.891,05	53.600,23
1.3.2.1.04.0.1	Remuneração dos Recursos do Regime Próprio de Previdência Social - RPPS - Principal	50.000,00	50.000,00	50.891,05	53.600,23

VISTO
Chã Grande de
PRESIDENTE

Prefeitura Municipal de Chã Grande

AV SÃO JOSÉ, 101 - CENTRO - 55.636-000 - Chã Grande/ PE
 CNPJ: 11.049.806/0001-90


Usuário: Matheus Juan Torres

Chave de Autenticação
1519-3299-051

Página
3 / 9

Valores Previstos na Receita PPA Consolidado

Natureza	Especificação	PPA 2022 - 2025 Valores em R\$				
		Valor Global	2022	2023	2024	2025
1.3.9	Demais Receitas Patrimoniais			12.000,00	12.213,85	12.864,05
1.3.9.9	< < Natureza da receita não cadastrada >>			12.000,00	12.213,85	12.864,05
1.3.9.9.99	Outras Receitas Patrimoniais			12.000,00	12.213,85	12.864,05
1.3.9.9.99.0.1	Outras Receitas Patrimoniais - Principal			12.000,00	12.213,85	12.864,05
1.6	Receita de Serviços		3.000,00	20.000,00	20.356,42	21.440,10
1.6.1	Serviços Administrativos e Comerciais Gerais		1.000,00	5.000,00	5.089,10	5.360,02
1.6.1.1	Serviços Administrativos e Comerciais Gerais		1.000,00	5.000,00	5.089,10	5.360,02
1.6.1.1.01	Serviços Administrativos e Comerciais Gerais		1.000,00	5.000,00	5.089,10	5.360,02
1.6.1.1.01.0.1	Serviços Administrativos e Comerciais Gerais - Principal		1.000,00	5.000,00	5.089,10	5.360,02
1.6.1.1.01.0.1.99	Outros Serviços Administrativos e Comerciais Gerais		1.000,00	5.000,00	5.089,10	5.360,02
1.6.9	Outros Serviços		2.000,00	15.000,00	15.267,32	16.080,08
1.6.9.9	Outros Serviços		2.000,00	15.000,00	15.267,32	16.080,08
1.6.9.9.99	Outros Serviços		2.000,00	15.000,00	15.267,32	16.080,08
1.6.9.9.99.0.1	Outros Serviços - Principal		2.000,00	15.000,00	15.267,32	16.080,08
1.7	Transferências Correntes		65.850.000,00	112.006.000,00	114.002.058,93	120.070.958,49
1.7.1	Transferências da União e de suas Entidades		37.853.000,00	74.398.800,00	75.724.661,01	79.755.863,30
1.7.1.1	Transferências Decorrentes de Participação na Receita da União		21.782.000,00	35.336.600,00	35.966.333,55	37.881.001,31
1.7.1.1.51	Cota-Parte do Fundo de Participação dos Municípios - FPM		21.770.000,00	35.316.600,00	35.945.977,12	37.859.561,21
1.7.1.1.51.1	Cota-Parte do Fundo de Participação dos Municípios - Cota Mensal		20.000.000,00	30.745.600,00	31.293.517,33	32.959.427,73
1.7.1.1.51.1.1	Cota-Parte do Fundo de Participação dos Municípios - Cota Mensal - Principal		20.000.000,00	30.745.600,00	31.293.517,33	32.959.427,73
1.7.1.1.51.2	Cota-Parte do Fundo de Participação dos Municípios - 1% Cota entregue no mês de dezembro		900.000,00	1.900.000,00	1.933.859,90	2.036.808,93
1.7.1.1.51.2.1	Cota-Parte do Fundo de Participação dos Municípios - 1% Cota entregue no mês de Dezembro - Principal		900.000,00	1.900.000,00	1.933.859,90	2.036.808,93
1.7.1.1.51.3	Cota-Parte do Fundo de Participação dos Municípios - 1% Cota entregue no mês de julho		870.000,00	1.600.000,00	1.628.513,60	1.715.207,52
1.7.1.1.51.3.1	Cota-Parte do Fundo de Participação dos Municípios - 1% Cota entregue no mês de Julho - Principal		870.000,00	1.600.000,00	1.628.513,60	1.715.207,52
1.7.1.1.51.4	Cota-Parte do FPM - 0,25% Cota entregue no mês de Setembro			1.071.000,00	1.090.086,29	1.148.117,03
1.7.1.1.51.4.1	Cota-Parte do Fundo de Participação dos Municípios - 0,25% Cota entregue no mês de Setembro - Principal			1.071.000,00	1.090.086,29	1.148.117,03
1.7.1.1.52	Cota-Parte do Imposto Sobre a Propriedade Territorial Rural		12.000,00	20.000,00	20.356,43	21.440,10
1.7.1.1.52.0.1	Cota-Parte do Imposto Sobre a Propriedade Territorial Rural - Principal		12.000,00	20.000,00	20.356,43	21.440,10
1.7.1.2	Transferências das Compensações Financeiras pela Exploração de Recursos Naturais		309.000,00	700.000,00	712.474,70	750.403,29
1.7.1.2.52	Cota-parte da Compensação Financeira pela Produção de Petróleo		309.000,00	700.000,00	712.474,70	750.403,29
1.7.1.2.52.4	Cota-Parte do Fundo Especial do Petróleo - FEP		309.000,00	700.000,00	712.474,70	750.403,29
1.7.1.2.52.4.1	Cota-Parte do Fundo Especial do Petróleo - FEP - Principal		309.000,00	700.000,00	712.474,70	750.403,29
1.7.1.3	Transferências de Recursos do Sistema Único de Saúde - SUS		8.120.000,00	23.441.000,00	23.858.742,06	25.128.862,18
1.7.1.3.50	Fundo a Fundo - Bloco de Manutenção das Ações e Serviços Públicos de Saúde		8.120.000,00	23.441.000,00	23.858.742,06	25.128.862,18
1.7.1.3.50.1	Transferências de Recursos do Bloco de Manutenção das Ações e Serviços Públicos de Saúde - Atenção Primária		4.700.000,00	11.440.000,00	11.643.872,24	12.263.733,77



Prefeitura Municipal de Chã Grande

AV SÃO JOSÉ, 101 - CENTRO - 55.636-000 - Chã Grande/ PE
CNPJ: 11.049.806/0001-90

Usuário: Matheus Juan Torres

Chave de Autenticação
1519-3299-051

Página
4 / 9

Valores Previstos na Receita PPA Consolidado

Natureza	Especificação	RECEITAS				2025
		Valor Global	2022	2023	2024	
1.7.1.3.50.1.1	Transferência de Recursos do SUS – Atenção Primária - Principal	4.700.000,00	11.440.000,00	11.643.872,24	12.263.733,77	
1.7.1.3.50.1.1.01	Incentivo para Ações Estratégicas	250.000,00	600.000,00	610.692,60	643.202,82	
1.7.1.3.50.1.1.02	Agente Comunitário de Saúde	850.000,00	1.800.000,00	1.832.077,80	1.929.608,46	
1.7.1.3.50.1.1.04	Incentivo Financeiro as APS - Desempenho	450.000,00	1.800.000,00	1.832.077,80	1.929.608,46	
1.7.1.3.50.1.1.05	Incentivo Financeiro da APS - Capitação Ponderada	2.100.000,00	3.500.000,00	3.562.373,50	3.752.016,45	
1.7.1.3.50.1.1.06	Programa de Informatização da APS	200.000,00	300.000,00	305.346,30	321.601,41	
1.7.1.3.50.1.1.07	Incentivo Financeiro da APS - Per Capita de Transição	200.000,00	200.000,00	203.564,20	214.400,94	
1.7.1.3.50.1.1.08	Incremento Temporário ao Custeio dos Serviços de Atenção Primária em Saúde	300.000,00	2.000.000,00	2.035.642,00	2.144.009,40	
1.7.1.3.50.1.1.13	Implementação de Políticas de Promoção da Equidade em Saúde - SAPS		500.000,00	508.910,50	536.002,35	
1.7.1.3.50.1.1.14	Implementação da Segurança Alimentar e Nutricional na Saúde		100.000,00	101.782,10	107.200,47	
1.7.1.3.50.1.1.99	Outros Programas Financ. por Transf. Fundo a Fundo - APS	350.000,00	640.000,00	651.405,44	686.083,01	
1.7.1.3.50.2	Transferências de Recursos do Bloco de Manutenção das Ações e Serviços Públicos de Saúde – Atenção Especializada	2.520.000,00	6.900.000,00	7.022.964,90	7.396.832,44	
1.7.1.3.50.2.1	Transferência de Recursos do SUS - Atenção Especializada - Principal	2.520.000,00	6.900.000,00	7.022.964,90	7.396.832,44	
1.7.1.3.50.2.1.01	Atenção à Saúde da População para Procedimentos na Atenção Especializada	2.000.000,00	4.200.000,00	4.274.848,20	4.502.419,74	
1.7.1.3.50.2.1.02	FAEC - Cirurgias Eletivas	20.000,00	250.000,00	254.455,25	268.001,18	
1.7.1.3.50.2.1.06	SAMU 192	200.000,00	450.000,00	458.019,45	482.402,12	
1.7.1.3.50.2.1.08	Incremento Temporário ao Custeio dos Serviços de Assistência Hospitalar e Ambulatorial	300.000,00	300.000,00	305.346,30	321.601,41	
1.7.1.3.50.2.1.99	Outros Programas Finan. Transf. Fundo a Fundo - Atenc. Especializada	300.000,00	1.700.000,00	1.730.295,70	1.822.407,99	
1.7.1.3.50.3	Transferências de Recursos do Bloco de Manutenção das Ações e Serviços Públicos de Saúde – Vigilância em Saúde	150.000,00	1.441.000,00	1.466.680,06	1.544.758,77	
1.7.1.3.50.3.1	Transferência de Recursos do SUS - Vigilância em Saúde - Principal	300.000,00	1.441.000,00	1.466.680,06	1.544.758,77	
1.7.1.3.50.3.1.01	Incentivo Financeiro aos Estados Distrito Federal e Municípios para a Vigilância em Saúde - Despesas Diversas	150.000,00	500.000,00	508.910,50	536.002,35	
1.7.1.3.50.3.1.02	Incentivo Financeiro aos Estados Distrito Federal e Municípios para Execução de Ações de Vigilância Sanitária	30.000,00	200.000,00	203.564,20	214.400,94	
1.7.1.3.50.3.1.03	Assistência Financeira Complementar aos Estados, Distrito Federal e Municípios para Agentes de Combate às Endemias	120.000,00	400.000,00	407.128,40	428.801,88	
1.7.1.3.50.3.1.99	Outros Programas Finan. por transf. Fundo a Fundo - Vigilância Sanitária		341.000,00	347.076,96	365.553,60	
1.7.1.3.50.3.1.99.01	Outros Programas Finan. por transf. Fundo a Fundo - Vigilância em Saúde		341.000,00	347.076,96	365.553,60	
1.7.1.3.50.4	Transferências de Recursos do Bloco de Manutenção das Ações e Serviços Públicos de Saúde – Assistência Farmacêutica	280.000,00	1.160.000,00	1.180.672,36	1.243.525,45	
1.7.1.3.50.4.1	Transferências de Recursos do SUS - Assistência Farmacêutica - Principal	280.000,00	1.160.000,00	1.180.672,36	1.243.525,45	
1.7.1.3.50.4.1.01	Prom. da Assistência Farmacêutica e Insumos Estratégicos na Atenção Básica em Saúde	260.000,00	860.000,00	875.326,06	921.924,04	
1.7.1.3.50.4.1.99	Organização dos Serviços de Assistência Farmacêutica no SUS	20.000,00	300.000,00	305.346,30	321.601,41	
1.7.1.3.50.5	Transferências de Recursos do Bloco de Manutenção das Ações e Serviços Públicos de Saúde – Gestão do SUS	20.000,00	1.000.000,00	1.017.821,00	1.072.004,70	
1.7.1.3.50.5.1	Transferências de Recursos do SUS - Gestão do SUS - Principal	20.000,00	1.000.000,00	1.017.821,00	1.072.004,70	
1.7.1.3.50.5.1.99	Outros Programas Finan. por Transf. Fundo a Fundo - Gestão SUS	20.000,00	1.000.000,00	1.017.821,00	1.072.004,70	
1.7.1.3.50.9	Transferências de Recursos do Bloco de Manutenção das Ações e Serviços Públicos de Saúde – Outros Programas	300.000,00	1.500.000,00	1.526.731,50	1.608.007,05	

VISTO
de _____ de _____
PRESIDENTE

Prefeitura Municipal de Chã Grande

AV SÃO JOSÉ, 101 - CENTRO - 55.636-000 - Chã Grande/ PE
CNPJ: 11.049.806/0001-90

Usuário: Matheus Juan Torres

Chave de Autenticação
1519-3299-051

Página
5 / 9

Valores Previstos na Receita PPA Consolidado

Natureza	Especificação	Valor Global				PPA 2022 - 2025 Valores em R\$	
		2022	2023	2024	2025		
1.7.1.3.50.9.1	Outros programas Financ. por Transf. Fundo a Fundo	300.000,00	1.500.000,00	1.526.731,50	1.608.007,05		
1.7.1.3.50.9.1.01	Enfrentamento da Emergência de Saúde Nacional - COVID-19 - CUSTEIO	50.000,00	50.000,00	50.891,05	53.600,23		
1.7.1.3.50.9.1.99	Demais Programas Fundo a Fundo - Outras	250.000,00	1.450.000,00	1.475.840,45	1.554.406,82		
1.7.1.4	Transferências de Recursos do Fundo Nacional do Desenvolvimento da Educação - FNDE?	1.588.000,00	3.320.000,00	3.379.165,72	3.559.055,60		
1.7.1.4.50	Transferências do Salário-Educação	802.000,00	1.700.000,00	1.730.295,70	1.822.407,99		
1.7.1.4.50.0.1	Transferências do Salário-Educação - Principal	802.000,00	1.700.000,00	1.730.295,70	1.822.407,99		
1.7.1.4.51	Transferências Diretas do FNDE referentes ao Programa Dinheiro Direto na Escola - PDDE	10.000,00	20.000,00	20.356,42	21.440,09		
1.7.1.4.51.0.1	Transferências Diretas do FNDE referentes ao PDDE - Principal	10.000,00	20.000,00	20.356,42	21.440,09		
1.7.1.4.52	Transferências referentes ao Programa Nacional de Alimentação Escolar - PNAE	512.000,00	1.000.000,00	1.017.821,00	1.072.004,70		
1.7.1.4.52.0.1	Transferências Diretas do FNDE referentes ao Programa Nacional de Alimentação Escolar - PNAE - Principal	512.000,00	1.000.000,00	1.017.821,00	1.072.004,70		
1.7.1.4.52.0.1.01	PNAE Ensino Fundamental	512.000,00	1.000.000,00	1.017.821,00	1.072.004,70		
1.7.1.4.53	Transferências referentes ao Programa Nacional de Apoio ao Transporte do Escolar - PNATE	264.000,00	400.000,00	407.128,40	428.801,88		
1.7.1.4.53.0.1	Transferências referentes ao Programa Nacional de Apoio ao Transporte do Escolar - PNATE	264.000,00	400.000,00	407.128,40	428.801,88		
1.7.1.4.99	Outras Transferências Diretas do Fundo Nacional do Desenvolvimento da Educação - FNDE		200.000,00	203.564,20	214.400,94		
1.7.1.4.99.0.1	Outras Transferências Diretas do Fundo Nacional do Desenvolvimento da Educação - FNDE		200.000,00	203.564,20	214.400,94		
1.7.1.5	Transferências de Recursos de Complementação da União ao Fundo de Manutenção e Desenvolvimento da Educação Básica e de Valorização dos Profissionais da Educação - FUNDEB	3.000.000,00	6.300.000,00	6.412.272,30	6.753.629,61		
1.7.1.5.50	Transferências de Recursos de Complementação da União ao Fundeb - VAAT	200.000,00	2.400.000,00	2.442.770,40	2.572.811,28		
1.7.1.5.50.0.1	Transferências de Recursos de Complementação da União ao FUNDEB - VAAT - Principal	200.000,00	2.400.000,00	2.442.770,40	2.572.811,28		
1.7.1.5.51	Transferências de Recursos de Complementação da União ao Fundeb - VAAF	2.800.000,00	3.900.000,00	3.969.501,90	4.180.818,33		
1.7.1.5.51.0.1	Transferências de Recursos de Complementação da União ao FUNDEB - VAAF - Principal	2.800.000,00	3.900.000,00	3.969.501,90	4.180.818,33		
1.7.1.6	Transferências de Recursos do Fundo Nacional de Assistência Social - FNAS	1.440.000,00	1.981.200,00	2.016.506,96	2.123.855,71		
1.7.1.6.50	Transferências de Recursos do Fundo Nacional de Assistência Social - FNAS	1.440.000,00	1.981.200,00	2.016.506,96	2.123.855,71		
1.7.1.6.50.0.1	Transferências de Recursos do Fundo Nacional de Assistência Social - FNAS - Principal	1.440.000,00	1.981.200,00	2.016.506,96	2.123.855,71		
1.7.1.6.50.0.1.01	Programas	255.000,00	462.000,00	470.233,30	495.266,17		
1.7.1.6.50.0.1.01.01	Programa Primeira Infância no SUAS	255.000,00	462.000,00	470.233,30	495.266,17		
1.7.1.6.50.0.1.02	Bloco de Proteção Social Especial de Média Complexidade	52.000,00	200.000,00	203.564,20	214.400,94		
1.7.1.6.50.0.1.02.01	Componente - Piso Fixo de Média Complexidade - PAEFI	52.000,00	200.000,00	203.564,20	214.400,94		
1.7.1.6.50.0.1.03	Bloco de Proteção Social Básica	218.000,00	210.000,00	213.742,41	225.120,99		
1.7.1.6.50.0.1.03.01	Componente - Serviço de Convivência e Fortalecimento de Vínculos - SCFV	91.000,00	80.000,00	81.425,68	85.760,38		
1.7.1.6.50.0.1.03.02	Componente - Piso Básico Fixo	127.000,00	130.000,00	132.316,73	139.360,61		
1.7.1.6.50.0.1.04	Bloco da Gestão do SUAS		9.200,00	9.363,95	9.862,44		

VISTO
Chã Grande ____ de ____ de ____
PRESIDÊNCIA

Prefeitura Municipal de Chã Grande

AV SÃO JOSÉ, 101 - CENTRO - 55.636-000 - Chã Grande/ PE
CNPJ: 11.049.806/0001-90

Usuário: Matheus Juan Torres

Chave de Autenticação
1519-3299-051

Página
6 / 9

Valores Previstos na Receita PPA Consolidado

Natureza	Especificação	RECEITAS				2025
		Valor Global	2022	2023	2024	
1.7.1.6.50.0.1.04.01	Componente - Índice de Gestão Descentralizada do SUAS	147.000,00	9.200,00	9.363,95	9.862,44	
1.7.1.6.50.0.1.05	Bloco da Gestão do Programa Bolsa Família e do Cadastro Único	147.000,00	400.000,00	407.128,40	428.801,88	
1.7.1.6.50.0.1.05.01	Índice de Gestão Descentralizada - IGDBF/IGDPAB					
1.7.1.6.50.0.1.05.03	IGD Programa Auxílio Brasil - IGD - PAB					
1.7.1.6.50.0.1.99	Outras Transferências do FNAS	768.000,00	700.000,00	712.474,70	750.403,29	
1.7.1.6.50.0.1.99.01	Outras Transferências do FNAS	768.000,00	700.000,00	712.474,70	750.403,29	
1.7.1.7	Transferências de Convênios da União e de Suas Entidades	20.000,00	1.900.000,00	1.933.859,90	2.036.808,93	
1.7.1.7.99	Outras Transferências de Convênios da União e de Suas Entidades	20.000,00	1.900.000,00	1.933.859,90	2.036.808,93	
1.7.1.7.99.0.1	Outras Transferências de Convênios da União e de Suas Entidades	20.000,00	1.900.000,00	1.933.859,90	2.036.808,93	
1.7.1.9	Outras Transferências de Recursos da União	1.594.000,00	1.420.000,00	1.445.305,82	1.522.246,67	
1.7.1.9.58	Transferência Obrigatória Decorrente da Lei Complementar nº 176/2020		20.000,00	20.356,42	21.440,09	
1.7.1.9.58.0.1	Transf. Obrigatória Decorrente da LC. 176/2020 - Principal		20.000,00	20.356,42	21.440,09	
1.7.1.9.99	Outras Transferências de Recursos da União e de suas Entidades	1.594.000,00	1.400.000,00	1.424.949,40	1.500.806,58	
1.7.1.9.99.0.1	Outras Transferências de Recursos da União e suas Entidades	1.594.000,00	1.400.000,00	1.424.949,40	1.500.806,58	
1.7.1.9.99.0.1.01	Outras Transferências de Recursos da União e suas Entidades - PM	1.594.000,00	1.400.000,00	1.424.949,40	1.500.806,58	
1.7.2	Transferências dos Estados e do Distrito Federal e de suas Entidades	5.397.000,00	9.109.200,00	9.271.535,06	9.765.105,22	
1.7.2.1	Participação na Receita dos Estados e Distrito Federal	5.252.000,00	6.762.800,00	6.883.319,86	7.249.753,39	
1.7.2.1.50	Cota-Parte do ICMS	4.320.000,00	5.440.000,00	5.536.946,25	5.831.705,59	
1.7.2.1.50.0.1	Cota-Parte do ICMS - Principal	4.320.000,00	5.440.000,00	5.536.946,25	5.831.705,59	
1.7.2.1.51	Cota-Parte do IPVA	896.000,00	1.280.000,00	1.302.810,88	1.372.166,02	
1.7.2.1.51.0.1	Cota-Parte do IPVA - Principal	896.000,00	1.280.000,00	1.302.810,88	1.372.166,02	
1.7.2.1.52	Cota-Parte do IPI - Municípios	16.000,00	20.800,00	21.170,67	22.297,68	
1.7.2.1.52.0.1	Cota-Parte do IPI - Municípios - Principal	16.000,00	20.800,00	21.170,67	22.297,68	
1.7.2.1.53	Cota-Parte da Contribuição de Intervenção no Domínio Econômico	20.000,00	22.000,00	22.392,06	23.584,10	
1.7.2.1.53.0.1	Cota-Parte da Contribuição de Intervenção no Domínio Econômico - Principal	20.000,00	22.000,00	22.392,06	23.584,10	
1.7.2.3	Transferências de Recursos do Sistema Único de Saúde - SUS	50.000,00	400.000,00	407.128,40	428.801,88	
1.7.2.3.50	Transferências de Recursos do Sistema Único de Saúde - SUS	50.000,00	400.000,00	407.128,40	428.801,88	
1.7.2.3.50.0.1	Transferência de Recursos do Estado para Programas de Saúde - Repasse Fundo a Fundo - Principal	50.000,00	400.000,00	407.128,40	428.801,88	
1.7.2.3.50.0.1.03	Outras Transferências de Recursos do Estado	50.000,00	400.000,00	407.128,40	428.801,88	
1.7.2.4	Transferências de Convênios dos Estados e DF e de Suas Entidades	65.000,00	1.846.400,00	1.879.304,70	1.979.349,48	
1.7.2.4.51	Transferências de Convênios dos Estados Destinadas a Programas de Educação	65.000,00	300.000,00	305.346,30	321.601,41	
1.7.2.4.51.0.1	Transferências Conv.do Estado para Educação - Principal	65.000,00	300.000,00	305.346,30	321.601,41	
1.7.2.4.51.0.1.01	Programa a Caminho da Escola - Programa Estadual de Transporte escolar - PETE	65.000,00	300.000,00	305.346,30	321.601,41	
1.7.2.4.99	Outras Transferências de Convênios dos Estados e DF e de Suas Entidades	1.546.400,00	1.573.958,40	1.573.958,40	1.657.748,07	
1.7.2.4.99.0.1	Outras Transferências de Convênio dos Estados - Principal	1.429.400,00	1.454.873,34	1.454.873,34	1.532.323,52	
1.7.2.4.99.0.2	Outras Transferências de Convênio dos Estados - Assistência Social	117.000,00	119.085,06	119.085,06	125.424,55	
1.7.2.9	Outras Transferências dos Estados e Distrito Federal	100.000,00	101.782,10	101.782,10	107.200,47	
1.7.2.9.99	Outras Transferências dos Estados e DF	100.000,00	101.782,10	101.782,10	107.200,47	



Prefeitura Municipal de Chã Grande

AV SÃO JOSÉ, 101 - CENTRO - 55.636-000 - Chã Grande/ PE
CNPJ: 11.049.806/0001-90

Usuário: Matheus Juan Torres
Chave de Autenticação
1519-3299-051
Página
7 / 9

Valores Previstos na Receita PPA Consolidado

Natureza	Especificação	RECEITAS			
		Valor Global	2022	2023	2024
1.7.2.9.99.0.1	Outras Transf dos Estados e DF - Principal	30.000,00	100.000,00	101.782,10	107.200,47
1.7.2.9.99.0.1.02	Outras Transferências do Estado - FMDS	30.000,00	100.000,00	101.782,10	107.200,47
1.7.5	Transferências de Outras Instituições Públicas	22.600.000,00	28.498.000,00	29.005.862,86	30.549.989,97
1.7.5.1	Transferências de Recursos do Fundo de Manutenção e Desenvolvimento da Educação Básica e de Valorização dos Profissionais da Educação - FUNDEB	22.600.000,00	28.498.000,00	29.005.862,86	30.549.989,97
1.7.5.1.50	Transferências de Recursos do Fundo de Manutenção e Desenvolvimento da Educação Básica e de Valorização dos Profissionais da Educação - FUNDEB	22.600.000,00	28.498.000,00	29.005.862,86	30.549.989,97
1.7.5.1.50.0.1	Transferências de Recursos do Fundeb - Principal	22.600.000,00	28.498.000,00	29.005.862,86	30.549.989,97
1.9	Outras Receitas Correntes	1.123.000,00	2.008.000,00	2.043.784,56	2.152.585,41
1.9.2	Indenizações, Restituições e Ressarcimentos	567.000,00	783.000,00	796.953,84	839.379,66
1.9.2.1	Indenizações		100.000,00	101.782,10	107.200,46
1.9.2.1.99	Outras Indenizações		100.000,00	101.782,10	107.200,46
1.9.2.1.99.1	Outras Indenizações		100.000,00	101.782,10	107.200,46
1.9.2.1.99.1.1	Outras Indenizações - Principal		100.000,00	101.782,10	107.200,46
1.9.2.1.99.1.1.01	Outras Indenizações- PM		60.000,00	61.069,26	64.320,28
1.9.2.1.99.1.1.02	Outras Indenizações - FMS		20.000,00	20.356,42	21.440,09
1.9.2.1.99.1.1.03	Outras Indenizações - FMAS		20.000,00	20.356,42	21.440,09
1.9.2.2	Restituições	567.000,00	683.000,00	695.171,74	732.179,20
1.9.2.2.99	Outras Restituições	567.000,00	683.000,00	695.171,74	732.179,20
1.9.2.2.99.0.1	Outras Restituições - Principal	567.000,00	683.000,00	695.171,74	732.179,20
1.9.2.2.99.0.1.01	Outras Restituições (PM)	533.000,00	533.000,00	542.498,59	571.378,50
1.9.2.2.99.0.1.03	Outras Restituições - FMS	34.000,00	100.000,00	101.782,10	107.200,47
1.9.2.2.99.0.1.04	Outras Restituições - FMAS		50.000,00	50.891,05	53.600,23
1.9.9	Demais Receitas Correntes	556.000,00	1.225.000,00	1.246.830,72	1.313.205,75
1.9.9.9	Outras Receitas Correntes	556.000,00	1.225.000,00	1.246.830,72	1.313.205,75
1.9.9.9.03	Compensações Financeiras entre o Regime Geral e os Regimes Próprios de Previdência e Sistema de Proteção Social	500.000,00	1.000.000,00	1.017.821,00	1.072.004,70
1.9.9.9.03.0.1	Compensações Financeiras entre o Regime Geral e os Regimes Próprio de Previdência dos Servidores	500.000,00	1.000.000,00	1.017.821,00	1.072.004,70
1.9.9.9.99	Outras Receitas	56.000,00	225.000,00	229.009,72	241.201,05
1.9.9.9.99.3	Outras Receitas Não Arrecadadas e Não Projetadas pela RFB - Financeiras	56.000,00	225.000,00	229.009,72	241.201,05
1.9.9.9.99.3.1	Outras Receitas - Principal	56.000,00	225.000,00	229.009,72	241.201,05
2	Receitas de Capital	4.000.000,00	10.100.000,00	10.279.992,10	10.827.247,48
2.1	Operações de Crédito	2.000.000,00	2.000.000,00	2.035.642,00	2.144.009,40
2.1.1	Operações de Crédito - Mercado Interno	2.000.000,00	2.000.000,00	2.035.642,00	2.144.009,40
2.1.1.9	Outras Operações de Crédito - Mercado Interno	2.000.000,00	2.000.000,00	2.035.642,00	2.144.009,40
2.1.1.9.99	Outras Operações de Crédito - Mercado Interno	2.000.000,00	2.000.000,00	2.035.642,00	2.144.009,40
2.1.1.9.99.0.1	Outras Operações de Crédito - Mercado Interno - Principal	2.000.000,00	2.000.000,00	2.035.642,00	2.144.009,40
2.2	Alienação de Bens		100.000,00	101.782,10	107.200,47
2.2.1	Alienação de Bens Móveis		100.000,00	101.782,10	107.200,47
2.2.1.3	Alienação de Bens Móveis e Semoventes		100.000,00	101.782,10	107.200,47

Prefeitura Municipal de Chã Grande

AV SÃO JOSÉ, 101 - CENTRO - 55.636-000 - Chã Grande/ PE
CNPJ: 11.049.806/0001-90

Usuário: Matheus Juan Torres
Chave de Autenticação
1519-3299-051
Página
8 / 9

Valores Previstos na Receita PPA Consolidado

Natureza	Especificação	RECEITAS				2025
		Valor Global	2022	2023	2024	
2.2.1.3.01	Alienação de Bens Móveis e Semoventes		100.000,00	100.000,00	101.782,10	107.200,47
2.2.1.3.01.0.1	Alienação de Bens Móveis e Semoventes			100.000,00	101.782,10	107.200,47
2.4	Transferências de Capital	2.000.000,00		8.000.000,00	8.142.568,00	8.576.037,61
2.4.1	Transferências da União e de suas Entidades	1.900.000,00		5.700.000,00	5.801.579,70	6.110.426,80
2.4.1.1	Transferências de Recursos do Sistema Único de Saúde - SUS	150.000,00		1.150.000,00	1.170.494,15	1.232.805,41
2.4.1.1.50	Transferências de Recursos do Sistema Único de Saúde - SUS - Fundo a Fundo - Bloco de Manutenção das Ações e Serviços Públicos de Saúde			1.000.000,00	1.017.821,00	1.072.004,70
2.4.1.1.50.9	Transferências de Recursos do Bloco de Manutenção das Ações e Serviços Públicos de Saúde - Outros Programas			1.000.000,00	1.017.821,00	1.072.004,70
2.4.1.1.50.9.1	Transferência de Recursos do SUS - Outros Programas - Principal			1.000.000,00	1.017.821,00	1.072.004,70
2.4.1.1.51	Transferências de Recursos do Sistema Único de Saúde - SUS - Fundo a Fundo - Bloco de Estruturação da Rede de Serviços Públicos de Saúde	150.000,00		150.000,00	152.673,15	160.800,71
2.4.1.1.51.9	Transferências de Recursos do Bloco de Estruturação da Rede de Serviços Públicos de Saúde - Outros Programas	150.000,00		150.000,00	152.673,15	160.800,71
2.4.1.1.51.9.1	Transferências de Recursos do SUS - Outros Programas - Principal	140.000,00		140.000,00	142.494,94	150.080,66
2.4.1.1.51.9.2	Enfrentamento da Emergência de Saúde Nacional - COVID-19 - INVESTIMENTO	10.000,00		10.000,00	10.178,21	10.720,05
2.4.1.2	Transferências de Recursos do Fundo Nacional do Desenvolvimento da Educação - FNDE	100.000,00		1.850.000,00	1.882.968,85	1.983.208,70
2.4.1.2.50	Transferências de Recursos Destinados a Programas de Educação	100.000,00		1.850.000,00	1.882.968,85	1.983.208,70
2.4.1.2.50.9	Outras transferências destinadas a Programas de Educação	100.000,00		1.850.000,00	1.882.968,85	1.983.208,70
2.4.1.2.50.9.1	Outras Transf. dest. a Programas de Educação - Principal	100.000,00		1.850.000,00	1.882.968,85	1.983.208,70
2.4.1.4	Transferências de Convênios da União e de suas Entidades	1.650.000,00		2.700.000,00	2.748.116,70	2.894.412,69
2.4.1.4.51	Transferências de Convênios da União destinadas a Programas de Educação	375.000,00		1.000.000,00	1.017.821,00	1.072.004,70
2.4.1.4.51.0.1	Transf. de Conv. da União destinado a Progs. de Educação - Principal	375.000,00		1.000.000,00	1.017.821,00	1.072.004,70
2.4.1.4.51.0.1.01	Transf. Conv. da União Progs. Educação	1.275.000,00		1.700.000,00	1.730.295,70	1.822.407,99
2.4.1.4.99	Outras Transferências de Convênios da União e de suas Entidades	1.275.000,00		1.700.000,00	1.730.295,70	1.822.407,99
2.4.1.4.99.0.1	Outras Transferências de Convênios da União e de suas Entidades	160.000,00		200.000,00	203.564,20	214.400,94
2.4.1.4.99.0.1.01	Outras Transferências de Convênios da União - Principal	100.000,00		2.300.000,00	2.340.988,30	2.465.610,81
2.4.2	Transf. Conv. União destinado a Assistência Social			1.500.000,00	1.526.731,50	1.608.007,05
2.4.2.2	Transferências dos Estados e do Distrito Federal e de suas Entidades			1.500.000,00	1.526.731,50	1.608.007,05
2.4.2.2.99	Transferências de Convênios dos Estados e DF e de suas Entidades			1.500.000,00	1.526.731,50	1.608.007,05
2.4.2.2.99.0.1	Outras Transferências de Convênios dos Estados e DF e de suas Entidades - Principal			1.500.000,00	1.526.731,50	1.608.007,05
2.4.2.2.99.0.1.01	Outras Transferências de Convênios dos Estados - Infraestrutura			1.500.000,00	1.526.731,50	1.608.007,05
2.4.2.9	Outras Transferências de Recursos dos Estados	100.000,00		800.000,00	814.256,80	857.603,76
2.4.2.9.99	Outras Transferências de Recursos dos Estados	100.000,00		800.000,00	814.256,80	857.603,76
2.4.2.9.99.0.1	Outras Transferências dos Estados - Principal	100.000,00		800.000,00	814.256,80	857.603,76
2.4.2.9.99.0.1.01	FEM - Fundo de Desenvolvimento Municipal	100.000,00		500.000,00	508.910,50	536.002,35
2.4.2.9.99.0.1.02	Demais transferências do Estado			300.000,00	305.346,30	321.601,41
7	Receitas Correntes Intraorçamentárias	4.790.000,00		5.890.000,00	5.994.966,69	6.314.107,68
7.2	Receitas de Contribuições - Intra - Orçamentárias	4.790.000,00		5.890.000,00	5.994.966,69	6.314.107,68



Prefeitura Municipal de Chã Grande

AV SÃO JOSÉ, 101 - CENTRO - 55.636-000 - Chã Grande/ PE
 CNPJ: 11.049.806/0001-90

Usuário: Matheus Juan Torres

Chave de Autenticação
1519-3299-051

Página
9 / 9

Valores Previstos na Receita PPA Consolidado

RECEITAS		PPA 2022 - 2025 Valores em R\$				
Natureza	Especificação	Valor Global	2022	2023	2024	2025
7.2.1	Contribuições Sociais - Intra-Orçamentárias		4.790.000,00	5.890.000,00	5.994.965,69	6.314.107,68
7.2.1.5	Contribuição para o Plano de Seguridade Social do Servidor Público - CPSSS - Intraorçamentária		4.790.000,00	5.890.000,00	5.994.965,69	6.314.107,68
7.2.1.5.02	CPSSS Patronal - Intraorçamentária		4.770.000,00	5.590.000,00	5.689.619,39	5.992.506,27
7.2.1.5.02.1	CPSSS Patronal - Servidor Civil - Intraorçamentária		4.770.000,00	5.590.000,00	5.689.619,39	5.992.506,27
7.2.1.5.02.1.1	CPSSS Patronal - Servidor Civil - Intraorçamentária - Principal		4.760.000,00	5.580.000,00	5.679.441,18	5.981.786,22
7.2.1.5.02.1.1.01	Contribuição Patronal - Servidor Civil Ativo - Prefeitura		3.200.000,00	4.000.000,00	4.071.284,00	4.288.018,80
7.2.1.5.02.1.1.02	Contribuição Patronal - Servidor Civil Ativo - FMS		1.500.000,00	1.500.000,00	1.526.731,50	1.608.007,05
7.2.1.5.02.1.1.03	Contribuição Patronal - Servidor Civil Ativo - FMAS		50.000,00	50.000,00	50.891,05	53.600,23
7.2.1.5.02.1.1.04	Contribuição Patronal - Servidor Civil Ativo - Câmara		10.000,00	20.000,00	20.356,42	21.440,09
7.2.1.5.02.1.1.06	Contribuição Patronal - Servidor Civil Ativo - RPPS - FMS GRAVATÁ		10.000,00	10.000,00	10.178,21	10.720,05
7.2.1.5.02.1.2	Contribuição Patronal de Servidor Ativo - Multas/Juros		10.000,00	10.000,00	10.178,21	10.720,05
7.2.1.5.51	Contribuição Patronal - Parcelamentos		20.000,00	300.000,00	305.346,30	321.601,41
7.2.1.5.51.1	Contribuição Patronal - Servidor Civil Ativo - Parcelamentos		20.000,00	300.000,00	305.346,30	321.601,41
7.2.1.5.51.1.1	Contribuição Patronal - Servidor Civil Ativo - Parcelamentos - Principal		20.000,00	300.000,00	305.346,30	321.601,41
Total Geral		83.802.000,00	142.080.000,00	144.612.007,68	152.310.427,84	



Prefeitura Municipal de Chã Grande

AV SÃO JOSÉ, 101 - CENTRO - 55.636-000 - Chã Grande/ PE
 CNPJ: 11.049.806/0001-90

Usuário: Matheus Juan Torres
 Chave de Autenticação
 2491-6155-469
 Página
 1 / 10

Valores Previstos na Despesa PPA por Natureza da Despesa e Unidade Orçamentária

PPA 2022 - 2025 - Valores em R\$

Unidade Gestora	Valor global	2022	2023	2024	2025	Total
Unidade Orçamentária						
Natureza da Despesa						
1 - Prefeitura Municipal de Chã Grande						
2001 - GABINETE DO PREFEITO						
3.1.90.04 Contratação por Tempo Determinado	5.000,00	5.000,00	5.000,00	5.089,10	5.360,02	20.449,12
3.1.90.11 Vencimentos e Vantagens Fixas – Pessoal Civil	600.000,00	600.000,00	350.000,00	356.237,35	375.201,65	1.681.439,00
3.1.90.13 Obrigações Patronais	90.000,00	90.000,00	140.000,00	142.494,94	150.080,66	522.575,60
3.1.90.94 Indenizações e Restituições Trabalhistas	30.000,00	30.000,00	80.000,00	81.425,68	85.760,38	277.186,06
3.1.91.13 Obrigações Patronais	10.000,00	10.000,00	30.000,00	30.534,63	32.160,14	102.694,77
3.3.90.08 Outros Benefícios Assistenciais do servidor e do militar	5.000,00	5.000,00	5.000,00	5.089,10	5.360,02	20.449,12
3.3.90.14 Diárias – Civil	49.000,00	49.000,00	49.000,00	49.873,23	52.528,23	200.401,46
3.3.90.30 Material de Consumo	13.000,00	13.000,00	13.000,00	13.232,34	13.936,70	53.169,04
3.3.90.33 Passagens e Despesas com Locomoção	13.000,00	13.000,00	100.000,00	101.782,10	107.200,47	321.982,57
3.3.90.35 Serviços de Consultoria	5.000,00	5.000,00	250.000,00	254.455,25	268.001,18	777.456,43
3.3.90.36 Outros Serviços de Terceiros – Pessoa Física	29.000,00	29.000,00	123.000,00	125.191,97	131.856,57	409.048,54
3.3.90.39 Outros Serviços de Terceiros - Pessoa Jurídica	123.000,00	123.000,00	432.000,00	439.698,67	463.106,02	1.457.804,69
3.3.90.47 Obrigações Tributárias e Contributivas	1.000,00	1.000,00	100.000,00	101.782,10	107.200,47	309.982,57
4.4.90.52 Equipamentos e Material Permanente	10.000,00	10.000,00	10.000,00	10.178,21	10.720,05	40.898,26
Total da Unidade Orçamentária	983.000,00	983.000,00	1.687.000,00	1.717.064,67	1.808.472,56	6.195.537,23
3001 - SECRETARIA DE GOVERNO						
3.1.90.04 Contratação por Tempo Determinado	10.000,00	10.000,00	10.000,00	10.178,21	10.720,05	40.898,26
3.1.90.11 Vencimentos e Vantagens Fixas – Pessoal Civil	80.000,00	80.000,00	120.000,00	122.138,52	128.640,56	450.779,08
3.1.90.13 Obrigações Patronais	20.000,00	20.000,00	30.000,00	30.534,63	32.160,14	112.694,77
3.1.90.94 Indenizações e Restituições Trabalhistas	3.000,00	3.000,00	10.000,00	10.178,21	10.720,05	33.898,26
3.1.91.13 Obrigações Patronais	5.000,00	5.000,00	10.000,00	10.178,21	10.720,05	35.898,26
3.3.90.08 Outros Benefícios Assistenciais do servidor e do militar	2.000,00	2.000,00	2.000,00	2.035,64	2.144,01	8.179,65
3.3.90.14 Diárias – Civil	5.000,00	5.000,00	5.000,00	5.089,10	5.360,02	20.449,12
3.3.90.30 Material de Consumo	70.000,00	70.000,00	150.000,00	152.673,15	160.800,71	533.473,86
3.3.90.35 Serviços de Consultoria	5.000,00	5.000,00	60.000,00	61.069,26	64.320,28	190.389,54
3.3.90.36 Outros Serviços de Terceiros – Pessoa Física	30.000,00	30.000,00	100.000,00	101.782,10	107.200,47	338.982,57
3.3.90.39 Outros Serviços de Terceiros - Pessoa Jurídica	8.000,00	8.000,00	50.000,00	50.891,05	53.600,23	162.491,28
3.3.90.92 Despesas de Exercícios Anteriores	1.000,00	1.000,00	1.000,00	1.017,82	1.072,00	4.089,82
4.4.90.52 Equipamentos e Material Permanente	5.000,00	5.000,00	5.000,00	5.089,10	5.360,02	20.449,12
Total da Unidade Orçamentária	244.000,00	244.000,00	553.000,00	562.855,00	592.818,59	1.952.673,59
4001 - SECRETARIA DE ADMINISTRAÇÃO						
3.1.90.04 Contratação por Tempo Determinado	15.000,00	15.000,00	15.000,00	15.267,31	16.080,07	61.347,38
3.1.90.11 Vencimentos e Vantagens Fixas – Pessoal Civil	778.000,00	778.000,00	613.100,00	624.026,06	657.246,09	2.672.372,15
3.1.90.13 Obrigações Patronais	80.000,00	80.000,00	80.000,00	81.425,68	85.760,38	327.186,06
3.1.90.94 Indenizações e Restituições Trabalhistas	38.000,00	38.000,00	80.000,00	81.425,68	85.760,38	285.186,06
3.1.90.96 Ressarcimento de Despesas de Pessoal Requisitado	5.000,00	5.000,00	5.000,00	5.089,10	5.360,02	20.449,12
3.1.91.13 Obrigações Patronais	80.000,00	80.000,00	110.000,00	111.960,31	117.920,52	449.880,83
3.3.50.43 Subvenções Sociais	5.000,00	5.000,00	5.000,00	5.089,10	5.360,02	20.449,12
3.3.72.39 Outros Serviços de Terceiros - Pessoa Jurídica	512.000,00	512.000,00	780.000,00	793.900,38	836.163,67	2.922.064,05
3.3.90.08 Outros Benefícios Assistenciais do servidor e do militar	8.000,00	8.000,00	8.000,00	8.142,56	8.576,03	32.718,59
3.3.90.14 Diárias – Civil	33.000,00	33.000,00	33.000,00	33.588,09	35.376,15	134.964,24
3.3.90.30 Material de Consumo	76.000,00	76.000,00	225.000,00	229.009,72	241.201,03	771.210,75
3.3.90.32 Material, Bem ou Serviço para Distribuição Gratuita	2.000,00	2.000,00	2.000,00	2.035,64	2.144,00	8.179,64
3.3.90.34 Outras Despesas de Pessoal decorrentes de Contratos de	5.000,00	5.000,00	5.000,00	5.089,10	5.360,02	20.449,12

VISTO
 Chã Grande, _____ de _____ de _____
 PRESIDENTE

Prefeitura Municipal de Chã Grande

AV SÃO JOSÉ, 101 - CENTRO - 55.636-000 - Chã Grande/ PE
CNPJ: 11.049.806/0001-90

Usuário: Matheus Juan Torres
Chave de Autenticação
2491-6155-469
Página
2 / 10

Valores Previstos na Despesa PPA por Natureza da Despesa e Unidade Orçamentária

PPA 2022 - 2025 - Valores em R\$

Unidade Gestora	Valor global	2022	2023	2024	2025	Total
Unidade Orçamentária						
Natureza da Despesa						
Terceirização						
3.3.90.35 Serviços de Consultoria		50.000,00	150.000,00	152.673,15	160.800,71	513.473,86
3.3.90.36 Outros Serviços de Terceiros - Pessoa Física		91.000,00	771.000,00	784.739,98	826.515,59	2.473.255,57
3.3.90.37 Locação de Mão-de-Obra		10.000,00	10.000,00	10.178,21	10.720,05	40.898,26
3.3.90.39 Outros Serviços de Terceiros - Pessoa Jurídica		882.910,00	1.479.000,00	1.505.357,25	1.585.494,92	5.452.762,17
3.3.90.40 Serviços de Tecnologia da Informação e Comunicação - Pessoa Jurídica		5.000,00	5.000,00	5.089,10	5.360,02	20.449,12
3.3.90.47 Obrigações Tributárias e Contributivas		5.000,00	5.000,00	5.089,10	5.360,02	20.449,12
3.3.90.48 Outros Auxílios Financeiros a Pessoas Físicas		20.000,00	20.000,00	20.356,42	21.440,09	81.796,51
3.3.91.97 Aporte para Cobertura do Déficit Atuarial do RPPS		10.000,00	10.000,00	10.178,21	10.720,05	40.898,26
4.4.71.70 Rateio pela Participação em Consórcio Público		21.000,00	21.000,00	21.374,24	22.512,10	85.886,34
4.4.90.51 Obras e Instalações		10.000,00	10.000,00	10.178,20	10.720,04	40.898,24
4.4.90.52 Equipamentos e Material Permanente		40.000,00	40.000,00	40.712,83	42.880,18	163.593,01
4.4.90.61 Aquisição de Imóveis		10.000,00	10.000,00	10.178,21	10.720,05	40.898,26
Total da Unidade Orçamentária		2.791.910,00	4.492.100,00	4.572.153,63	4.815.552,20	16.671.715,83
5001 - SECRETARIA DE EDUCAÇÃO, ESPORTES, CULTURA, TURISMO E JUVENTUDE						
3.1.90.04 Contratação por Tempo Determinado		117.000,00	117.000,00	119.085,04	125.424,52	478.509,56
3.1.90.11 Vencimentos e Vantagens Fixas - Pessoal Civil		600.170,00	600.170,00	610.865,61	643.385,04	2.454.590,65
3.1.90.13 Obrigações Patronais		117.000,00	117.000,00	119.085,05	125.424,53	478.509,58
3.1.90.92 Despesas de Exercícios Anteriores		3.000,00	3.000,00	3.053,46	3.216,01	12.269,47
3.1.90.94 Indenizações e Restituições Trabalhistas		44.000,00	50.000,00	50.891,04	53.600,22	198.491,26
3.1.91.13 Obrigações Patronais		1.009.000,00	314.000,00	319.595,78	336.609,46	1.979.205,24
3.3.50.43 Subvenções Sociais		10.000,00	70.000,00	71.247,47	75.040,33	226.287,80
3.3.90.08 Outros Benefícios Assistenciais do servidor e do militar		12.000,00	12.000,00	12.213,85	12.864,04	49.077,89
3.3.90.14 Diárias - Civil		22.000,00	27.000,00	27.481,16	28.944,11	105.425,27
3.3.90.18 Auxílio Financeiro a Estudantes		54.000,00	54.000,00	54.962,33	57.888,24	220.850,57
3.3.90.30 Material de Consumo		1.525.000,00	5.169.900,00	5.262.032,96	5.542.157,34	17.499.090,30
3.3.90.31 Premiações Culturais, Artísticas, Científicas, Desportivas e Outras		19.000,00	19.000,00	19.338,63	20.368,13	77.706,76
3.3.90.32 Material, Bem ou Serviço para Distribuição Gratuita		46.000,00	173.000,00	176.083,02	185.456,81	580.539,83
3.3.90.35 Serviços de Consultoria		5.000,00	5.000,00	5.089,10	5.360,02	20.449,12
3.3.90.36 Outros Serviços de Terceiros - Pessoa Física		1.037.000,00	3.376.960,00	3.437.140,76	3.620.116,95	11.471.217,71
3.3.90.39 Outros Serviços de Terceiros - Pessoa Jurídica		1.413.000,00	4.263.000,00	4.338.970,87	4.569.956,00	14.584.926,87
3.3.90.47 Obrigações Tributárias e Contributivas		5.000,00	205.000,00	208.653,30	219.760,96	638.414,26
3.3.90.48 Outros Auxílios Financeiros a Pessoas Físicas		15.000,00	15.000,00	15.267,31	16.080,07	61.347,38
3.3.90.92 Despesas de Exercícios Anteriores		10.000,00	10.000,00	10.178,21	10.720,05	40.898,26
4.4.90.51 Obras e Instalações		563.000,00	1.235.000,00	1.257.008,89	1.323.925,77	4.378.934,66
4.4.90.52 Equipamentos e Material Permanente		312.000,00	384.000,00	390.843,23	411.649,75	1.498.492,98
4.4.90.61 Aquisição de Imóveis		40.000,00	40.000,00	40.712,84	42.880,18	163.593,02
Total da Unidade Orçamentária		6.978.170,00	16.260.030,00	16.549.799,91	17.430.828,53	57.218.828,44
5002 - FUNDEB						
3.1.90.04 Contratação por Tempo Determinado		788.000,00	838.000,00	852.933,97	898.339,91	3.377.273,88
3.1.90.11 Vencimentos e Vantagens Fixas - Pessoal Civil		17.356.500,00	19.858.400,00	20.212.296,53	21.288.298,14	78.715.494,67
3.1.90.13 Obrigações Patronais		795.000,00	630.100,00	641.329,00	675.470,13	2.741.899,13
3.1.90.16 Outras Despesas Variáveis - Pessoal Civil		2.000,00	2.000,00	2.035,64	2.144,00	8.179,64
3.1.90.94 Indenizações e Restituições Trabalhistas		478.000,00	697.000,00	709.421,26	747.187,31	2.631.608,57
3.1.91.13 Obrigações Patronais		2.265.000,00	2.727.000,00	2.775.597,85	2.923.356,81	10.690.954,66

VISTO
Chã Grande
PRESIDENTE

Prefeitura Municipal de Chã Grande

AV SÃO JOSÉ, 101 - CENTRO - 55.636-000 - Chã Grande/ PE
CNPJ: 11.049.806/0001-90

Usuário: Matheus Juan Torres
Chave de Autenticação
2491-6155-469
Página
3 / 10

Valores Previstos na Despesa PPA por Natureza da Despesa e Unidade Orçamentária

PPA 2022 - 2025 - Valores em R\$

Unidade Gestora	Valor global	2022	2023	2024	2025	Total
Unidade Orçamentária						
Natureza da Despesa						
3.3.90.04 Contratação por Tempo Determinado	4.000,00	4.000,00	4.000,00	4.071,28	4.288,01	16.359,29
3.3.90.08 Outros Benefícios Assistenciais do servidor e do militar	91.500,00	91.500,00	771.500,00	785.248,89	827.051,61	2.475.300,50
3.3.90.14 Diárias - Civil	10.000,00	10.000,00	10.000,00	10.178,20	10.720,03	40.898,23
3.3.90.30 Material de Consumo	1.054.000,00	1.054.000,00	1.854.000,00	1.887.040,13	1.987.496,70	6.782.536,83
3.3.90.32 Material, Bem ou Serviço para Distribuição Gratuita	70.000,00	70.000,00	2.100.000,00	2.137.424,10	2.251.209,87	6.558.633,97
3.3.90.36 Outros Serviços de Terceiros - Pessoa Física	220.000,00	220.000,00	1.060.000,00	1.078.890,38	1.136.325,16	3.495.215,54
3.3.90.39 Outros Serviços de Terceiros - Pessoa Jurídica	819.000,00	819.000,00	1.699.000,00	1.729.277,87	1.821.335,97	6.068.613,84
3.3.90.47 Obrigações Tributárias e Contributivas	6.000,00	6.000,00	6.000,00	6.106,92	6.432,01	24.538,93
4.4.90.51 Obras e Instalações	550.000,00	550.000,00	550.000,00	559.801,54	589.602,58	2.249.404,12
4.4.90.52 Equipamentos e Material Permanente	1.061.000,00	1.061.000,00	2.051.000,00	2.087.550,86	2.198.681,62	7.398.232,48
4.4.90.61 Aquisição de Imóveis	40.000,00	40.000,00	40.000,00	40.712,84	42.880,19	163.593,03
Total da Unidade Orçamentária	25.610.000,00	25.610.000,00	34.898.000,00	35.519.917,26	37.410.820,05	133.438.737,31
6001 - SECRETARIA DE INFRA ESTRUTURA						
3.1.90.04 Contratação por Tempo Determinado	40.000,00	40.000,00	40.000,00	40.712,84	42.880,19	163.593,03
3.1.90.11 Vencimentos e Vantagens Fixas - Pessoal Civil	500.000,00	500.000,00	500.000,00	508.910,50	536.002,35	2.044.912,85
3.1.90.13 Obrigações Patronais	40.000,00	40.000,00	120.000,00	122.138,52	128.640,56	410.779,08
3.1.90.94 Indenizações e Restituições Trabalhistas	27.000,00	27.000,00	30.000,00	30.534,63	32.160,14	119.694,77
3.1.91.13 Obrigações Patronais	20.000,00	20.000,00	40.000,00	40.712,84	42.880,19	143.593,03
3.3.90.08 Outros Benefícios Assistenciais do servidor e do militar	10.000,00	10.000,00	200.000,00	203.564,20	214.400,94	627.965,14
3.3.90.14 Diárias - Civil	13.000,00	13.000,00	13.000,00	13.231,67	13.936,06	53.167,73
3.3.90.30 Material de Consumo	1.173.000,00	1.173.000,00	1.818.000,00	1.850.398,57	1.948.904,53	6.790.303,10
3.3.90.34 Outras Despesas de Pessoal decorrentes de Contratos de Terceirização	5.000,00	5.000,00	5.000,00	5.089,10	5.360,02	20.449,12
3.3.90.36 Outros Serviços de Terceiros - Pessoa Física	315.000,00	315.000,00	707.720,00	720.332,28	758.679,18	2.501.731,46
3.3.90.37 Locação de Mão-de-Obra	5.000,00	5.000,00	5.000,00	5.089,10	5.360,02	20.449,12
3.3.90.39 Outros Serviços de Terceiros - Pessoa Jurídica	656.000,00	656.000,00	1.264.000,00	1.286.525,74	1.355.013,95	4.561.539,69
3.3.90.47 Obrigações Tributárias e Contributivas	1.000,00	1.000,00	150.000,00	152.673,15	160.800,71	464.473,86
4.4.90.51 Obras e Instalações	2.294.000,00	2.294.000,00	7.987.400,00	8.129.743,46	8.562.530,36	26.973.673,82
4.4.90.52 Equipamentos e Material Permanente	10.000,00	10.000,00	10.000,00	10.178,21	10.720,05	40.898,26
Total da Unidade Orçamentária	5.109.000,00	5.109.000,00	12.890.120,00	13.119.834,81	13.818.269,25	44.937.224,06
9001 - SECRETARIA DE AGRICULTURA						
3.1.90.04 Contratação por Tempo Determinado	40.000,00	40.000,00	40.000,00	40.712,84	42.880,19	163.593,03
3.1.90.11 Vencimentos e Vantagens Fixas - Pessoal Civil	200.000,00	200.000,00	250.000,00	254.455,25	268.001,18	972.456,43
3.1.90.13 Obrigações Patronais	20.000,00	20.000,00	60.000,00	61.069,26	64.320,28	205.389,54
3.1.90.94 Indenizações e Restituições Trabalhistas	11.000,00	11.000,00	20.000,00	20.356,42	21.440,09	72.796,51
3.1.91.13 Obrigações Patronais	10.000,00	10.000,00	20.000,00	20.356,42	21.440,09	71.796,51
3.3.90.08 Outros Benefícios Assistenciais do servidor e do militar	10.000,00	10.000,00	10.000,00	10.178,21	10.720,05	40.898,26
3.3.90.14 Diárias - Civil	7.000,00	7.000,00	7.000,00	7.124,75	7.504,04	28.628,79
3.3.90.30 Material de Consumo	716.000,00	716.000,00	836.000,00	850.898,35	896.195,90	3.299.094,25
3.3.90.32 Material, Bem ou Serviço para Distribuição Gratuita	17.000,00	17.000,00	17.000,00	17.302,95	18.224,07	69.527,02
3.3.90.36 Outros Serviços de Terceiros - Pessoa Física	221.000,00	221.000,00	336.000,00	341.987,84	360.193,55	1.259.181,39
3.3.90.37 Locação de Mão-de-Obra	1.000,00	1.000,00	1.000,00	1.017,82	1.072,00	4.089,82
3.3.90.39 Outros Serviços de Terceiros - Pessoa Jurídica	164.000,00	164.000,00	529.000,00	538.427,30	567.090,47	1.798.517,77
3.3.90.47 Obrigações Tributárias e Contributivas	1.000,00	1.000,00	1.000,00	1.017,82	1.072,00	4.089,82
4.4.90.51 Obras e Instalações	55.000,00	55.000,00	55.000,00	55.980,14	58.960,25	224.940,39
4.4.90.52 Equipamentos e Material Permanente	50.000,00	50.000,00	50.000,00	50.891,05	53.600,24	204.491,29

VISTO
Chã Grande de _____
PRESIDENTE

Prefeitura Municipal de Chã Grande

AV SÃO JOSÉ, 101 - CENTRO - 55.636-000 - Chã Grande/ PE
CNPJ: 11.049.806/0001-90

Usuário: Matheus Juan Torres

Chave de Autenticação
2491-6155-469

Página
4 / 10

Valores Previstos na Despesa PPA por Natureza da Despesa e Unidade Orçamentária

PPA 2022 - 2025 - Valores em R\$

Unidade Gestora	Valor global	2022	2023	2024	2025	Total
Unidade Orçamentária						
Natureza da Despesa						
9002 - DEPARTAMENTO DE ADMINISTRAÇÃO	1.523.000,00	1.523.000,00	2.232.000,00	2.271.776,42	2.392.714,40	8.419.490,82
4.4.90.52 Equipamentos e Material Permanente	100.000,00	100.000,00	100.000,00	101.782,10	107.200,47	308.982,57
Total da Unidade Orçamentária	100.000,00	100.000,00	100.000,00	101.782,10	107.200,47	308.982,57
10001 - SECRETARIA DE MEIO AMBIENTE						
3.1.90.04 Contratação por Tempo Determinado	5.000,00	5.000,00	5.000,00	5.089,10	5.360,02	20.449,12
3.1.90.11 Vencimentos e Vantagens Fixas – Pessoal Civil	160.000,00	160.000,00	160.000,00	162.851,36	171.520,75	654.372,11
3.1.90.13 Obrigações Patronais	10.000,00	10.000,00	10.000,00	10.178,21	10.720,05	40.898,26
3.1.90.94 Indenizações e Restituições Trabalhistas	50.000,00	50.000,00	50.000,00	50.891,05	53.600,23	204.491,28
3.1.91.13 Obrigações Patronais	10.000,00	10.000,00	10.000,00	10.178,21	10.720,05	40.898,26
3.3.90.08 Outros Benefícios Assistenciais do servidor e do militar	2.000,00	2.000,00	2.000,00	2.035,64	2.144,01	8.179,65
3.3.90.14 Diárias – Civil	2.000,00	2.000,00	2.000,00	2.035,64	2.144,01	8.179,65
3.3.90.30 Material de Consumo	32.000,00	32.000,00	32.000,00	32.570,26	34.304,13	130.874,39
3.3.90.36 Outros Serviços de Terceiros – Pessoa Física	81.000,00	81.000,00	81.000,00	82.443,50	86.832,38	331.275,88
3.3.90.39 Outros Serviços de Terceiros - Pessoa Jurídica	78.000,00	78.000,00	78.000,00	99.746,45	105.056,44	380.802,89
4.4.90.51 Obras e Instalações	208.000,00	208.000,00	415.000,00	422.395,71	444.881,96	1.490.277,67
4.4.90.52 Equipamentos e Material Permanente	15.000,00	15.000,00	15.000,00	15.267,31	16.080,07	61.347,38
Total da Unidade Orçamentária	653.000,00	653.000,00	880.000,00	895.682,44	943.364,10	3.372.046,54
11001 - SECRETARIA DE FINANÇAS						
3.1.90.04 Contratação por Tempo Determinado	10.000,00	10.000,00	10.000,00	10.178,20	10.720,04	40.898,24
3.1.90.11 Vencimentos e Vantagens Fixas – Pessoal Civil	480.000,00	480.000,00	380.000,00	386.771,98	407.361,79	1.654.133,77
3.1.90.13 Obrigações Patronais	25.000,00	25.000,00	52.000,00	52.926,69	55.744,24	185.670,93
3.1.90.91 Sentenças Judiciais	40.000,00	40.000,00	40.000,00	40.712,84	42.880,19	163.593,03
3.1.90.92 Despesas de Exercícios Anteriores	540.000,00	540.000,00	100.000,00	101.782,10	107.200,47	848.982,57
3.1.90.94 Indenizações e Restituições Trabalhistas	25.000,00	25.000,00	90.000,00	91.603,89	96.480,43	303.084,32
3.1.91.13 Obrigações Patronais	110.000,00	110.000,00	110.000,00	111.960,31	117.920,52	449.880,83
3.2.90.21 Juros sobre Dívida por Contrato	20.000,00	20.000,00	300.000,00	305.346,30	321.601,41	946.947,71
3.2.90.22 Outros Encargos sobre a Dívida por Contrato	19.000,00	19.000,00	300.000,00	305.346,30	321.601,41	945.947,71
3.3.90.08 Outros Benefícios Assistenciais do servidor e do militar	2.000,00	2.000,00	2.000,00	2.035,64	2.144,01	8.179,65
3.3.90.14 Diárias – Civil	20.000,00	20.000,00	20.000,00	20.356,42	21.440,10	81.796,52
3.3.90.30 Material de Consumo	24.000,00	24.000,00	106.000,00	107.889,02	113.632,49	351.521,51
3.3.90.35 Serviços de Consultoria	11.000,00	11.000,00	11.000,00	11.196,03	11.792,05	44.988,08
3.3.90.36 Outros Serviços de Terceiros – Pessoa Física	61.000,00	61.000,00	196.000,00	199.492,92	210.112,93	666.605,85
3.3.90.39 Outros Serviços de Terceiros - Pessoa Jurídica	542.000,00	542.000,00	825.000,00	839.702,33	884.403,89	3.091.106,22
3.3.90.40 Serviços de Tecnologia da Informação e Comunicação - Pessoa Jurídica	70.000,00	70.000,00	70.000,00	71.247,47	75.040,33	286.287,80
3.3.90.47 Obrigações Tributárias e Contributivas	811.000,00	811.000,00	1.659.690,00	1.689.267,33	1.779.195,47	5.939.152,80
3.3.90.91 Sentenças Judiciais	80.000,00	80.000,00	80.000,00	81.425,68	85.760,38	327.186,06
3.3.90.92 Despesas de Exercícios Anteriores	300.000,00	300.000,00	300.000,00	305.346,30	321.601,41	1.226.947,71
3.3.90.93 Indenizações e Restituições	300.000,00	300.000,00	300.000,00	305.346,30	321.601,41	1.226.947,71
4.4.90.52 Equipamentos e Material Permanente	22.000,00	22.000,00	22.000,00	22.392,06	23.584,10	89.976,16
4.6.90.71 Principal da Dívida Contratual Resgatado	400.000,00	400.000,00	1.041.000,00	1.059.551,66	1.115.956,89	3.616.508,55
4.6.91.71 Principal da Dívida Contratual Resgatado	15.000,00	15.000,00	15.000,00	15.267,32	16.080,08	61.347,40
9.9.99.99 A Classificar	750.000,00	750.000,00	1.320.000,00	1.343.523,72	1.415.046,21	4.828.569,93
Total da Unidade Orçamentária	4.677.000,00	4.677.000,00	7.349.690,00	7.480.668,81	7.878.902,26	27.386.261,06
12001 - SECRETARIA DE URBANISMO						

Prefeitura Municipal de Chã Grande

AV SÃO JOSÉ, 101 - CENTRO - 55.636-000 - Chã Grande/ PE
CNPJ: 11.049.806/0001-90

Usuário: Matheus Juan Torres
Chave de Autenticação
2491-6155-469
Página
5 / 10

Valores Previstos na Despesa PPA por Natureza da Despesa e Unidade Orçamentária

PPA 2022 - 2025 - Valores em R\$

Unidade Gestora	Valor global	2022	2023	2024	2025	Total
Unidade Orçamentária						
Natureza da Despesa						
3.1.90.04 Contratação por Tempo Determinado		2.000,00	2.000,00	2.035,64	2.144,01	8.179,65
3.1.90.11 Vencimentos e Vantagens Fixas – Pessoal Civil		318.000,00	218.000,00	221.884,98	233.697,03	991.582,01
3.1.90.13 Obrigações Patronais		62.000,00	62.000,00	63.104,90	66.464,29	253.569,19
3.1.90.94 Indenizações e Restituições Trabalhistas		8.000,00	8.000,00	8.142,57	8.576,04	32.718,61
3.1.91.13 Obrigações Patronais		10.000,00	10.000,00	10.178,21	10.720,05	40.898,26
3.3.90.08 Outros Benefícios Assistenciais do servidor e do militar		2.000,00	20.000,00	20.356,42	21.440,09	63.796,51
3.3.90.14 Diárias – Civil		5.000,00	5.000,00	5.089,10	5.360,02	20.449,12
3.3.90.30 Material de Consumo		198.200,00	198.200,00	201.732,13	212.471,33	810.603,46
3.3.90.36 Outros Serviços de Terceiros – Pessoa Física		286.000,00	286.000,00	291.096,81	306.593,35	1.169.690,16
3.3.90.37 Locação de Mão-de-Obra		50.000,00	50.000,00	50.891,05	53.600,23	204.491,28
3.3.90.39 Outros Serviços de Terceiros - Pessoa Jurídica		1.397.000,00	2.650.000,00	2.697.225,65	2.840.812,45	9.585.038,10
4.4.90.51 Obras e Instalações		130.000,00	130.000,00	132.316,72	139.360,60	531.677,32
4.4.90.52 Equipamentos e Material Permanente		1.025.000,00	1.040.000,00	1.058.533,84	1.114.884,89	4.238.418,73
Total da Unidade Orçamentária	3.493.200,00	4.679.200,00	4.762.588,02	5.016.124,38	17.951.112,40	
13001 - ÓRGÃO CENTRAL DE CONTROLE INTERNO						
3.1.90.04 Contratação por Tempo Determinado		1.000,00	1.000,00	1.017,82	1.072,00	4.089,82
3.1.90.11 Vencimentos e Vantagens Fixas – Pessoal Civil		154.000,00	154.000,00	156.744,43	165.088,72	629.833,15
3.1.90.94 Indenizações e Restituições Trabalhistas		13.000,00	50.000,00	50.891,05	53.600,23	167.491,28
3.3.90.14 Diárias – Civil		10.000,00	10.000,00	10.178,21	10.720,05	40.898,26
3.3.90.30 Material de Consumo		5.000,00	5.000,00	5.089,10	5.360,02	20.449,12
3.3.90.35 Serviços de Consultoria		5.000,00	150.000,00	152.673,15	160.800,71	468.473,86
3.3.90.36 Outros Serviços de Terceiros – Pessoa Física		10.000,00	10.000,00	10.178,21	10.720,05	40.898,26
3.3.90.39 Outros Serviços de Terceiros - Pessoa Jurídica		79.000,00	79.000,00	80.407,86	84.688,37	323.096,23
4.4.90.52 Equipamentos e Material Permanente		10.000,00	10.000,00	10.178,21	10.720,05	40.898,26
Total da Unidade Orçamentária	287.000,00	469.000,00	477.358,04	502.770,20	1.736.128,24	
14001 - SECRETARIA DE PLANEJAMENTO						
3.1.90.11 Vencimentos e Vantagens Fixas – Pessoal Civil		145.000,00	145.000,00	147.584,04	155.440,68	593.024,72
3.1.90.13 Obrigações Patronais		6.000,00	30.000,00	30.534,63	32.160,14	98.694,77
3.1.90.94 Indenizações e Restituições Trabalhistas		5.000,00	5.000,00	5.089,10	5.360,02	20.449,12
3.1.91.13 Obrigações Patronais		5.000,00	5.000,00	5.089,10	5.360,02	20.449,12
3.3.90.08 Outros Benefícios Assistenciais do servidor e do militar		5.000,00	5.000,00	5.089,10	5.360,02	20.449,12
3.3.90.30 Material de Consumo		5.000,00	30.000,00	30.534,63	32.160,14	97.694,77
3.3.90.35 Serviços de Consultoria		10.000,00	10.000,00	10.178,21	10.720,05	40.898,26
3.3.90.36 Outros Serviços de Terceiros – Pessoa Física		5.000,00	5.000,00	5.089,10	5.360,02	20.449,12
4.4.90.52 Equipamentos e Material Permanente		5.000,00	5.000,00	5.089,10	5.360,02	20.449,12
Total da Unidade Orçamentária	191.000,00	240.000,00	244.277,01	257.281,11	932.558,12	
90001 - SECRETARIA EXECUTIVA						
3.1.90.04 Contratação por Tempo Determinado		1.000,00	1.000,00	1.017,82	1.072,00	4.089,82
3.1.90.11 Vencimentos e Vantagens Fixas – Pessoal Civil		15.000,00	15.000,00	15.267,32	16.080,08	61.347,40
3.1.90.13 Obrigações Patronais		4.000,00	4.000,00	4.071,28	4.288,01	16.359,29
3.1.90.91 Sentenças Judiciais		1.000,00	1.000,00	1.017,82	1.072,00	4.089,82
3.1.90.92 Despesas de Exercícios Anteriores		1.000,00	1.000,00	1.017,82	1.072,00	4.089,82
3.3.90.08 Outros Benefícios Assistenciais do servidor e do militar		1.000,00	1.000,00	1.017,82	1.072,00	4.089,82
3.3.90.14 Diárias – Civil		2.000,00	2.000,00	2.035,64	2.144,01	8.179,65
3.3.90.30 Material de Consumo		1.000,00	1.000,00	1.017,82	1.072,00	4.089,82
3.3.90.33 Passagens e Despesas com Locomoção		1.000,00	1.000,00	1.017,82	1.072,00	4.089,82

Prefeitura Municipal de Chã Grande

AV SÃO JOSÉ, 101 - CENTRO - 55.636-000 - Chã Grande/ PE
CNPJ: 11.049.806/0001-90

Usuário: Matheus Juan Torres

Chave de Autenticação
2491-6155-469

Página
6 / 10

Valores Previstos na Despesa PPA por Natureza da Despesa e Unidade Orçamentária

PPA 2022 - 2025 - Valores em R\$

Unidade Gestora	Valor global	2022	2023	2024	2025	Total
Unidade Orçamentária						
Natureza da Despesa						
3.3.90.35 Serviços de Consultoria	1.000,00	1.000,00	1.000,00	1.017,82	1.072,00	4.089,82
3.3.90.36 Outros Serviços de Terceiros - Pessoa Física	2.000,00	2.000,00	2.000,00	2.035,64	2.144,01	8.179,65
3.3.90.39 Outros Serviços de Terceiros - Pessoa Jurídica	12.000,00	12.000,00	12.000,00	12.213,85	12.864,05	49.077,90
3.3.90.91 Sentenças Judiciais	1.000,00	1.000,00	1.000,00	1.017,82	1.072,00	4.089,82
3.3.90.92 Despesas de Exercícios Anteriores	1.000,00	1.000,00	1.000,00	1.017,82	1.072,00	4.089,82
3.3.90.93 Indenizações e Restituições	1.000,00	1.000,00	1.000,00	1.017,82	1.072,00	4.089,82
4.4.90.51 Obras e Instalações	1.000,00	1.000,00	1.000,00	1.017,88	1.072,15	4.090,03
4.4.90.52 Equipamentos e Material Permanente	1.000,00	1.000,00	1.000,00	1.017,82	1.072,00	4.089,82
4.6.90.71 Principal da Dívida Contratual Resgatado	1.000,00	1.000,00	1.000,00	1.017,82	1.072,00	4.089,82
Total da Unidade Orçamentária	48.000,00	48.000,00	48.000,00	48.855,45	51.456,31	196.311,76
90003 - NÚCLEO INTERMUNICIPAL DE SANEAMENTO BÁSICO						
3.1.90.04 Contratação por Tempo Determinado	60.000,00	60.000,00	60.000,00	61.069,26	64.320,28	245.389,54
3.1.90.11 Vencimentos e Vantagens Fixas - Pessoal Civil	50.000,00	50.000,00	50.000,00	50.891,05	53.600,23	204.491,28
3.1.90.13 Obrigações Patronais	30.000,00	30.000,00	30.000,00	30.534,63	32.160,14	122.694,77
3.1.90.91 Sentenças Judiciais	1.000,00	1.000,00	1.000,00	1.017,82	1.072,00	4.089,82
3.1.90.92 Despesas de Exercícios Anteriores	1.000,00	1.000,00	1.000,00	1.017,82	1.072,00	4.089,82
3.1.90.94 Indenizações e Restituições Trabalhistas	1.000,00	1.000,00	1.000,00	1.017,82	1.072,00	4.089,82
3.3.90.14 Diárias - Civil	5.000,00	5.000,00	5.000,00	5.089,10	5.360,02	20.449,12
3.3.90.30 Material de Consumo	25.000,00	25.000,00	25.000,00	25.445,52	26.800,11	102.245,63
3.3.90.33 Passagens e Despesas com Locomoção	2.000,00	2.000,00	2.000,00	2.035,64	2.144,01	8.179,65
3.3.90.35 Serviços de Consultoria	2.000,00	2.000,00	2.000,00	2.035,64	2.144,01	8.179,65
3.3.90.36 Outros Serviços de Terceiros - Pessoa Física	10.000,00	10.000,00	10.000,00	10.178,21	10.720,05	40.898,26
3.3.90.39 Outros Serviços de Terceiros - Pessoa Jurídica	180.000,00	180.000,00	180.000,00	183.207,78	192.960,85	736.168,63
3.3.90.91 Sentenças Judiciais	1.000,00	1.000,00	1.000,00	1.017,82	1.072,00	4.089,82
3.3.90.92 Despesas de Exercícios Anteriores	1.000,00	1.000,00	1.000,00	1.017,82	1.072,00	4.089,82
3.3.90.93 Indenizações e Restituições	1.000,00	1.000,00	1.000,00	1.017,82	1.072,00	4.089,82
4.4.90.51 Obras e Instalações	10.000,00	10.000,00	10.000,00	10.178,21	10.720,05	40.898,26
4.4.90.52 Equipamentos e Material Permanente	5.000,00	5.000,00	5.000,00	5.089,10	5.360,02	20.449,12
Total da Unidade Orçamentária	385.000,00	385.000,00	385.000,00	391.861,06	412.721,77	1.574.582,83
90006 - NÚCLEO INTERMUNICIPAL DE ILUMINAÇÃO PÚBLICA						
3.1.90.04 Contratação por Tempo Determinado	3.000,00	3.000,00	3.000,00	3.053,46	3.216,01	12.269,47
3.1.90.11 Vencimentos e Vantagens Fixas - Pessoal Civil	10.000,00	10.000,00	10.000,00	10.178,21	10.720,05	40.898,26
3.1.90.13 Obrigações Patronais	4.000,00	4.000,00	4.000,00	4.071,28	4.288,01	16.359,29
3.1.90.91 Sentenças Judiciais	1.000,00	1.000,00	1.000,00	1.017,82	1.072,00	4.089,82
3.1.90.92 Despesas de Exercícios Anteriores	1.000,00	1.000,00	1.000,00	1.017,82	1.072,00	4.089,82
3.1.90.94 Indenizações e Restituições Trabalhistas	500,00	500,00	500,00	508,91	536,00	2.044,91
3.3.90.14 Diárias - Civil	1.000,00	1.000,00	1.000,00	1.017,82	1.072,00	4.089,82
3.3.90.30 Material de Consumo	500,00	500,00	500,00	508,91	536,00	2.044,91
3.3.90.33 Passagens e Despesas com Locomoção	1.000,00	1.000,00	1.000,00	1.017,82	1.072,00	4.089,82
3.3.90.35 Serviços de Consultoria	500,00	500,00	500,00	508,91	536,00	2.044,91
3.3.90.36 Outros Serviços de Terceiros - Pessoa Física	3.000,00	3.000,00	3.000,00	3.053,46	3.216,01	12.269,47
3.3.90.39 Outros Serviços de Terceiros - Pessoa Jurídica	70.000,00	70.000,00	70.000,00	71.247,47	75.040,33	286.287,80
3.3.90.91 Sentenças Judiciais	500,00	500,00	500,00	508,91	536,00	2.044,91
3.3.90.92 Despesas de Exercícios Anteriores	500,00	500,00	500,00	508,91	536,00	2.044,91
3.3.90.93 Indenizações e Restituições	500,00	500,00	500,00	508,91	536,00	2.044,91
4.4.90.52 Equipamentos e Material Permanente	3.000,00	3.000,00	3.000,00	3.053,46	3.216,01	12.269,47

Chã Grande, _____ de _____ de _____
VISTO
PRESIDENTE

Prefeitura Municipal de Chã Grande

AV SÃO JOSÉ, 101 - CENTRO - 55.636-000 - Chã Grande/ PE
CNPJ: 11.049.806/0001-90

Usuário: Matheus Juan Torres

Chave de Autenticação
2491-6155-469

Página
7 / 10

Valores Previstos na Despesa PPA por Natureza da Despesa e Unidade Orçamentária

PPA 2022 - 2025 - Valores em R\$

Unidade Gestora	Valor global	2022	2023	2024	2025	Total
Unidade Orçamentária						
Natureza da Despesa						
Total da Unidade Orçamentária		100.000,00	100.000,00	101.782,08	107.200,42	408.982,50
Total da Unidade Gestora		53.073.280,00	87.263.140,00	88.818.256,71	93.546.496,59	322.701.173,30
2 - Fundo Municipal de Saúde de Chã Grande						
8001 - SECRETARIA DE SAÚDE						
3.1.90.04 Contratação por Tempo Determinado		5.000,00	5.000,00	5.089,10	5.360,02	20.449,12
3.1.90.11 Vencimentos e Vantagens Fixas - Pessoal Civil		5.000,00	5.000,00	5.089,10	5.360,02	20.449,12
3.1.90.13 Obrigações Patronais		2.000,00	2.000,00	2.035,64	2.144,01	8.179,65
3.1.90.94 Indenizações e Restituições Trabalhistas		5.000,00	5.000,00	5.089,10	5.360,02	20.449,12
3.1.91.13 Obrigações Patronais		5.000,00	5.000,00	5.089,10	5.360,02	20.449,12
3.3.90.08 Outros Benefícios Assistenciais do servidor e do militar		5.000,00	5.000,00	5.089,10	5.360,02	20.449,12
3.3.90.30 Material de Consumo		5.000,00	5.000,00	5.089,10	5.360,02	20.449,12
3.3.90.35 Serviços de Consultoria		20.000,00	20.000,00	20.356,42	21.440,09	81.796,51
3.3.90.36 Outros Serviços de Terceiros - Pessoa Física		20.000,00	15.000,00	15.267,32	16.080,08	66.347,40
3.3.90.39 Outros Serviços de Terceiros - Pessoa Jurídica		59.000,00	90.000,00	91.603,89	96.480,42	337.084,31
3.3.90.93 Indenizações e Restituições		12.000,00	12.000,00	12.213,85	12.864,06	49.077,91
4.4.90.52 Equipamentos e Material Permanente		5.000,00	20.000,00	20.356,42	21.440,09	66.796,51
4.6.91.71 Principal da Dívida Contratual Resgatado		5.000,00	5.000,00	5.089,10	5.360,02	20.449,12
Total da Unidade Orçamentária		153.000,00	194.000,00	197.457,24	207.968,89	752.426,13
8002 - FUNDO MUNICIPAL DE SAÚDE						
3.1.90.04 Contratação por Tempo Determinado		1.842.000,00	4.281.000,00	4.357.291,69	4.589.252,11	15.069.543,80
3.1.90.11 Vencimentos e Vantagens Fixas - Pessoal Civil		5.298.150,00	8.314.000,00	8.462.163,79	8.912.647,07	30.986.960,86
3.1.90.13 Obrigações Patronais		825.000,00	2.119.000,00	2.156.762,69	2.271.577,96	7.372.340,65
3.1.90.16 Outras Despesas Variáveis - Pessoal Civil		73.000,00	73.640,00	74.952,33	78.942,42	300.534,75
3.1.90.92 Despesas de Exercícios Anteriores		214.120,00	215.120,00	218.953,65	230.609,64	878.803,29
3.1.90.94 Indenizações e Restituições Trabalhistas		262.300,00	480.000,00	488.554,08	514.562,25	1.745.416,33
3.1.91.13 Obrigações Patronais		937.000,00	2.253.000,00	2.293.150,71	2.415.226,57	7.898.377,28
3.3.90.08 Outros Benefícios Assistenciais do servidor e do militar		55.800,00	165.500,00	168.449,37	177.416,75	567.166,12
3.3.90.14 Diárias - Civil		60.850,00	60.850,00	61.934,39	65.231,47	248.865,86
3.3.90.30 Material de Consumo		1.271.000,00	4.512.000,00	4.592.408,35	4.836.885,23	15.212.293,58
3.3.90.32 Material, Bem ou Serviço para Distribuição Gratuita		283.000,00	597.000,00	607.639,12	639.986,78	2.127.625,90
3.3.90.33 Passagens e Despesas com Locomoção		15.000,00	15.000,00	15.267,30	16.080,06	61.347,36
3.3.90.34 Outras Despesas de Pessoal decorrentes de Contratos de Terceirização		5.000,00	5.000,00	5.089,10	5.360,02	20.449,12
3.3.90.35 Serviços de Consultoria		70.000,00	70.000,00	71.247,47	75.040,33	286.287,80
3.3.90.36 Outros Serviços de Terceiros - Pessoa Física		989.500,00	3.397.000,00	3.457.537,92	3.641.599,97	11.485.637,89
3.3.90.37 Locação de Mão-de-Obra		1.000,00	1.000,00	1.017,97	1.072,11	4.090,08
3.3.90.39 Outros Serviços de Terceiros - Pessoa Jurídica		918.000,00	5.533.650,00	5.632.265,16	5.932.098,80	18.016.013,96
3.3.90.40 Serviços de Tecnologia da Informação e Comunicação - Pessoa Jurídica		5.000,00	5.000,00	5.089,10	5.360,02	20.449,12
3.3.90.47 Obrigações Tributárias e Contributivas		20.000,00	20.000,00	20.356,42	21.440,09	81.796,51
3.3.90.48 Outros Auxílios Financeiros a Pessoas Físicas		139.000,00	290.000,00	295.168,08	310.881,35	1.035.049,43
3.3.90.92 Despesas de Exercícios Anteriores		14.000,00	33.000,00	33.588,09	35.376,14	115.964,23
4.4.90.51 Obras e Instalações		141.000,00	641.000,00	652.423,29	687.155,08	2.121.578,37
4.4.90.52 Equipamentos e Material Permanente		286.000,00	986.000,00	1.003.571,50	1.056.996,63	3.332.568,13
4.4.90.61 Aquisição de Imóveis		10.000,00	10.000,00	10.178,21	10.720,05	40.898,26
Total da Unidade Orçamentária		13.735.720,00	34.077.760,00	34.685.059,78	36.531.518,90	119.030.058,68

VISTO
de _____
PRESIDENTE

Prefeitura Municipal de Chã Grande

AV SÃO JOSÉ, 101 - CENTRO - 55.636-000 - Chã Grande/ PE
 CNPJ: 11.049.806/0001-90

Usuário: Matheus Juan Torres

Chave de Autenticação
2491-6155-469

Página
8 / 10

Valores Previstos na Despesa PPA por Natureza da Despesa e Unidade Orçamentária

		PPA 2022 - 2025 - Valores em R\$					Total
Unidade Gestora	Unidade Orçamentária	Valor global	2022	2023	2024	2025	Total
Natureza da Despesa							
Total da Unidade Gestora			13.888.720,00	34.271.760,00	34.882.517,02	36.739.487,79	119.782.484,81
3 - Fundo Municipal de Assistência Social de Chã Grande							
7001 - SECRETARIA DE ASSISTÊNCIA SOCIAL							
3.3.90.14 Diárias - Civil			2.000,00	2.000,00	2.035,64	2.144,00	8.179,64
3.3.90.30 Material de Consumo			3.000,00	3.000,00	3.053,46	3.216,01	12.269,47
3.3.90.36 Outros Serviços de Terceiros - Pessoa Física			2.000,00	2.000,00	2.035,64	2.144,00	8.179,64
3.3.90.39 Outros Serviços de Terceiros - Pessoa Jurídica			2.000,00	2.000,00	2.035,64	2.144,00	8.179,64
Total da Unidade Orçamentária			9.000,00	9.000,00	9.160,38	9.648,01	36.808,39
7002 - FUNDO MUNICIPAL DE ASSISTÊNCIA SOCIAL							
3.1.90.04 Contratação por Tempo Determinado			176.000,00	206.000,00	209.671,14	220.833,05	812.504,19
3.1.90.11 Vencimentos e Vantagens Fixas - Pessoal Civil			990.000,00	1.224.000,00	1.245.812,89	1.312.133,74	4.771.946,63
3.1.90.13 Obrigações Patronais			120.500,00	254.000,00	258.526,53	272.289,17	905.315,70
3.1.90.94 Indenizações e Restituições Trabalhistas			63.000,00	123.200,00	125.395,55	132.070,98	443.666,53
3.1.91.13 Obrigações Patronais			179.000,00	190.000,00	193.385,98	203.680,88	766.066,86
3.3.50.43 Subvenções Sociais			42.000,00	42.000,00	42.748,48	45.024,20	171.772,68
3.3.90.08 Outros Benefícios Assistenciais do servidor e do militar			19.000,00	23.000,00	23.409,87	24.656,09	90.065,96
3.3.90.14 Diárias - Civil			34.000,00	48.000,00	48.855,40	51.456,21	182.311,61
3.3.90.30 Material de Consumo			532.500,00	576.000,00	586.264,86	617.474,65	2.312.239,51
3.3.90.32 Material, Bem ou Serviço para Distribuição Gratuita			536.000,00	616.000,00	626.977,72	660.354,87	2.439.332,59
3.3.90.33 Passagens e Despesas com Locomoção			3.000,00	3.000,00	3.053,46	3.216,01	12.269,47
3.3.90.34 Outras Despesas de Pessoal decorrentes de Contratos de Terceirização			2.000,00	2.000,00	2.035,64	2.144,01	8.179,65
3.3.90.35 Serviços de Consultoria			20.000,00	50.000,00	50.891,05	53.600,23	174.491,28
3.3.90.36 Outros Serviços de Terceiros - Pessoa Física			711.000,00	970.000,00	987.286,35	1.039.844,54	3.708.130,89
3.3.90.39 Outros Serviços de Terceiros - Pessoa Jurídica			370.000,00	699.000,00	711.456,86	749.331,27	2.529.788,13
3.3.90.40 Serviços de Tecnologia da Informação e Comunicação - Pessoa Jurídica			2.000,00	2.000,00	2.035,64	2.144,01	8.179,65
3.3.90.47 Obrigações Tributárias e Contributivas			10.000,00	20.000,00	20.356,42	21.440,10	71.796,52
3.3.90.48 Outros Auxílios Financeiros a Pessoas Físicas			212.000,00	214.000,00	217.813,69	229.409,00	873.222,69
3.3.90.92 Despesas de Exercícios Anteriores			8.000,00	8.000,00	8.142,56	8.576,01	32.718,57
3.3.90.93 Indenizações e Restituições			5.000,00	5.000,00	5.089,10	5.360,02	20.449,12
4.4.90.51 Obras e Instalações			85.000,00	125.000,00	127.227,62	134.000,59	471.228,21
4.4.90.52 Equipamentos e Material Permanente			276.000,00	339.000,00	345.041,32	363.409,61	1.323.450,93
Total da Unidade Orçamentária			4.396.000,00	5.739.200,00	5.841.478,13	6.152.449,24	22.129.127,37
7003 - FUNDECA							
3.1.90.04 Contratação por Tempo Determinado			4.000,00	4.000,00	4.071,28	4.288,01	16.359,29
3.1.90.11 Vencimentos e Vantagens Fixas - Pessoal Civil			230.000,00	230.000,00	234.098,83	246.561,08	940.659,91
3.1.90.13 Obrigações Patronais			30.000,00	40.000,00	40.712,84	42.880,19	153.593,03
3.1.90.94 Indenizações e Restituições Trabalhistas			8.000,00	8.000,00	8.142,57	8.576,04	32.718,61
3.3.90.14 Diárias - Civil			22.000,00	22.000,00	22.392,06	23.584,09	89.976,15
3.3.90.30 Material de Consumo			47.000,00	76.000,00	77.354,39	81.472,34	281.826,73
3.3.90.36 Outros Serviços de Terceiros - Pessoa Física			44.000,00	89.000,00	90.586,06	95.408,39	318.994,45
3.3.90.39 Outros Serviços de Terceiros - Pessoa Jurídica			70.000,00	147.900,00	150.535,73	158.549,50	526.985,23
4.4.90.52 Equipamentos e Material Permanente			60.000,00	60.000,00	61.069,26	64.320,28	245.389,54
Total da Unidade Orçamentária			515.000,00	676.900,00	688.963,02	725.639,92	2.606.502,94
Total da Unidade Gestora			4.920.000,00	6.425.100,00	6.539.601,53	6.887.737,17	24.772.438,70

VISTO
 de
 Presidente

Prefeitura Municipal de Chã Grande

AV SÃO JOSÉ, 101 - CENTRO - 55.636-000 - Chã Grande/ PE
CNPJ: 11.049.806/0001-90

Usuário: Matheus Juan Torres
Chave de Autenticação
2491-6155-469
Página
9 / 10

Valores Previstos na Despesa PPA por Natureza da Despesa e Unidade Orçamentária

PPA 2022 - 2025 - Valores em R\$

Unidade Gestora	Valor global	2022	2023	2024	2025	Total
Unidade Orçamentária						
Natureza da Despesa						
9 - Câmara Municipal de Chã Grande						
1001 - CORPO DELIBERATIVO DA SECRETARIA DA CÂMARA						
3.1.90.11 Vencimentos e Vantagens Fixas – Pessoal Civil	1.715.000,00	1.699.000,00	1.729.277,88	1.821.335,99	6.964.613,87	
3.1.90.13 Obrigações Patronais	435.000,00	435.000,00	442.752,13	466.322,04	1.779.074,17	
3.1.90.16 Outras Despesas Variáveis – Pessoal Civil	5.000,00	5.000,00	5.089,10	5.360,02	20.449,12	
3.1.90.92 Despesas de Exercícios Anteriores	5.000,00	5.000,00	5.089,10	5.360,02	20.449,12	
3.1.91.13 Obrigações Patronais	6.000,00	6.000,00	6.106,92	6.432,02	24.538,94	
3.3.90.14 Diárias – Civil	70.000,00	200.000,00	203.564,20	214.400,94	687.965,14	
3.3.90.18 Auxílio Financeiro a Estudantes	102.000,00	10.000,00	10.178,21	10.720,05	30.898,26	
3.3.90.30 Material de Consumo	10.000,00	102.000,00	103.817,72	109.344,46	417.162,18	
3.3.90.33 Passagens e Despesas com Locomoção	10.000,00	10.000,00	10.178,21	10.720,05	40.898,26	
3.3.90.35 Serviços de Consultoria	105.000,00	105.000,00	106.871,20	112.560,49	429.431,69	
3.3.90.36 Outros Serviços de Terceiros – Pessoa Física	114.000,00	114.000,00	116.031,56	122.208,51	466.240,07	
3.3.90.39 Outros Serviços de Terceiros - Pessoa Jurídica	129.000,00	229.000,00	233.080,99	245.489,06	836.570,05	
3.3.90.47 Obrigações Tributárias e Contributivas	6.000,00	6.000,00	6.106,93	6.432,03	24.538,96	
3.3.90.92 Despesas de Exercícios Anteriores	5.000,00	5.000,00	5.089,10	5.360,02	20.449,12	
3.3.90.93 Indenizações e Restituições	99.000,00	99.000,00	100.764,28	106.128,46	404.892,74	
4.4.90.51 Obras e Instalações	94.000,00	10.000,00	10.178,21	10.720,05	124.898,26	
4.4.90.52 Equipamentos e Material Permanente	115.000,00	75.000,00	76.336,58	80.400,36	346.736,94	
4.6.90.71 Principal da Dívida Contratual Resgatado	5.000,00	5.000,00	5.089,10	5.360,02	20.449,12	
Total da Unidade Orçamentária	3.020.000,00	3.120.000,00	3.175.601,42	3.344.654,59	12.660.256,01	
Total da Unidade Gestora	3.020.000,00	3.120.000,00	3.175.601,42	3.344.654,59	12.660.256,01	
10 - Instituto de Previdência Chã - Grande (CHAPREV)						
9004 - FUNDO DE PREVIDÊNCIA CHÃ GRANDE						
3.1.90.01 Aposentadorias, Reserva Remunerada e Reformas	7.250.000,00	9.500.000,00	9.669.299,50	10.184.044,66	36.603.344,16	
3.1.90.03 Pensões	1.000.000,00	1.000.000,00	1.017.821,00	1.072.004,70	4.089.825,70	
3.1.90.04 Contratação por Tempo Determinado	5.000,00	5.000,00	5.089,10	5.360,02	20.449,12	
3.1.90.11 Vencimentos e Vantagens Fixas – Pessoal Civil	125.000,00	125.000,00	127.227,62	134.000,58	511.228,20	
3.1.90.13 Obrigações Patronais	40.000,00	10.000,00	10.178,21	10.720,05	70.898,26	
3.1.90.91 Sentenças Judiciais	3.000,00	3.000,00	3.053,46	3.216,01	12.269,47	
3.1.90.92 Despesas de Exercícios Anteriores	5.000,00	5.000,00	5.089,10	5.360,02	20.449,12	
3.1.91.13 Obrigações Patronais	40.000,00	20.000,00	20.356,42	21.440,09	101.796,51	
3.3.90.08 Outros Benefícios Assistenciais do servidor e do militar	5.000,00	5.000,00	5.089,10	5.360,02	20.449,12	
3.3.90.14 Diárias – Civil	15.000,00	10.000,00	10.178,20	10.720,04	45.898,24	
3.3.90.30 Material de Consumo	10.000,00	5.000,00	5.089,10	5.360,02	25.449,12	
3.3.90.33 Passagens e Despesas com Locomoção	5.000,00	5.000,00	5.089,10	5.360,02	20.449,12	
3.3.90.35 Serviços de Consultoria	125.000,00	125.000,00	127.227,62	134.000,58	511.228,20	
3.3.90.36 Outros Serviços de Terceiros – Pessoa Física	65.000,00	15.000,00	15.267,31	16.080,07	111.347,38	
3.3.90.39 Outros Serviços de Terceiros - Pessoa Jurídica	160.000,00	135.000,00	137.405,83	144.720,63	577.126,46	
3.3.90.47 Obrigações Tributárias e Contributivas	5.000,00	5.000,00	5.089,10	5.360,02	20.449,12	
3.3.90.91 Sentenças Judiciais	2.000,00	2.000,00	2.035,73	2.144,07	8.179,80	
3.3.90.92 Despesas de Exercícios Anteriores	5.000,00	5.000,00	5.089,10	5.360,02	20.449,12	
3.3.90.93 Indenizações e Restituições	5.000,00	5.000,00	5.089,10	5.360,02	20.449,12	
4.4.90.51 Obras e Instalações	10.000,00	5.000,00	5.089,10	5.360,02	25.449,12	
4.4.90.52 Equipamentos e Material Permanente	10.000,00	5.000,00	5.089,10	5.360,02	25.449,12	
4.4.90.61 Aquisição de Imóveis	10.000,00	5.000,00	5.089,10	5.360,02	25.449,12	



Prefeitura Municipal de Chã Grande

AV SÃO JOSÉ, 101 - CENTRO - 55.636-000 - Chã Grande/ PE
CNPJ: 11.049.806/0001-90

Usuário: Matheus Juan Torres

Chave de Autenticação
2491-6155-469

Página
10 / 10

Valores Previstos na Despesa PPA por Natureza da Despesa e Unidade Orçamentária

PPA 2022 - 2025 - Valores em R\$

Unidade Gestora	Valor global	2022	2023	2024	2025	Total
Unidade Orçamentária						
Natureza da Despesa						
Total da Unidade Orçamentária		8.900.000,00	11.000.000,00	11.196.031,00	11.792.051,70	42.888.082,70
Total da Unidade Gestora		8.900.000,00	11.000.000,00	11.196.031,00	11.792.051,70	42.888.082,70
Total Geral		83.802.000,00	142.080.000,00	144.612.007,68	152.310.427,84	522.804.435,52



Prefeitura Municipal de Chã Grande

AV SÃO JOSÉ, 101 - CENTRO - 55.636-000 - Chã Grande/ PE
 CNPJ: 11.049.806/0001-90

Usuário: Matheus Juan Torres

Chave de Autenticação
1688-9049-331

Página
1 / 3

Receitas e Despesas Previstas no PPA por Fonte de Recursos

Valores Previstos no PPA

Fonte de Recurso	Valor Global		2022			2023			2024			2025			Total	
	Receitas	Despesas	Receitas	Despesas	Diferença	Receitas	Despesas	Diferença	Receitas	Despesas	Diferença	Receitas	Despesas	Diferença	Receitas	Despesas
101 - MSC - 1.501.0000 Recursos Próprios			23.965.110,00	23.965.110,00		35.341.230,00	35.341.230,00		35.971.046,08	35.971.046,08		37.885.964,70	37.885.964,70		133.163.350,78	133.163.350,78
102 - MSC - 1.500.1001 25% de Impostos e Transferências para a Educação (Art. 212 CF)			3.931.170,00	3.931.170,00		7.829.410,00	7.829.410,00		7.968.937,91	7.968.937,91		8.393.164,33	8.393.164,33		28.122.682,24	28.122.682,24
103 - MSC - 1.500.1002 15% de Impostos e Transferência para a Saúde (LC nº 141/2012)			5.563.720,00	5.563.720,00		9.099.760,00	9.099.760,00		9.261.926,81	9.261.926,81		9.754.985,47	9.754.985,47		33.680.392,28	33.680.392,28
109 - MSC - 1.660.0000 Recursos Transferidos pelo FNAS			1.441.000,00	1.441.000,00		2.090.200,00	2.090.200,00		2.127.449,45	2.127.449,45		2.240.704,22	2.240.704,22		7.899.353,67	7.899.353,67
110 - MSC - 1.550.0000 Recursos do Salário Educação (QSE)			802.000,00	802.000,00		1.700.000,00	1.700.000,00		1.730.295,70	1.730.295,70		1.822.407,99	1.822.407,99		6.054.703,69	6.054.703,69
111 - MSC - 1.551.0000 Recursos do PDDE (Programa Dinheiro Direto na Escola)			10.000,00	10.000,00		20.000,00	20.000,00		20.356,42	20.356,42		21.440,09	21.440,09		71.796,51	71.796,51
112 - MSC - 1.552.0000 Recursos do PNAE (Programa Nacional de Alimentação Escolar)			512.000,00	512.000,00		1.000.000,00	1.000.000,00		1.017.821,00	1.017.821,00		1.072.004,70	1.072.004,70		3.601.825,70	3.601.825,70
113 - MSC - 1.553.0000 Recursos do PNATE (Programa Nacional de Apoio ao Transporte Escolar)			264.000,00	264.000,00		400.000,00	400.000,00		407.128,40	407.128,40		428.801,88	428.801,88		1.499.930,28	1.499.930,28
114 - MSC - 1.569.0000 Outras Transferências de Recursos do FNDE			100.000,00	100.000,00		2.050.000,00	2.050.000,00		2.086.533,05	2.086.533,05		2.197.609,64	2.197.609,64		6.434.142,69	6.434.142,69
115 - MSC - 1.570.0000 Recursos de Convênios para Educação do Governo Federal			375.000,00	375.000,00		1.000.000,00	1.000.000,00		1.017.821,00	1.017.821,00		1.072.004,70	1.072.004,70		3.464.825,70	3.464.825,70
117 - MSC - 1.665.0000 Transferência de Convênio Vinculados à Assistência Social			160.000,00	160.000,00		200.000,00	200.000,00		203.564,20	203.564,20		214.400,94	214.400,94		777.965,14	777.965,14
118 - MSC - 1.700.0000 Recursos de Convênios do Governo Federal			1.115.000,00	1.115.000,00		3.400.000,00	3.400.000,00		3.460.591,40	3.460.591,40		3.644.815,98	3.644.815,98		11.620.407,38	11.620.407,38
126 - MSC - 1.661.0000 - FEAS - Transferências dos Fundos Estaduais de Assistência Social			30.000,00	30.000,00		100.000,00	100.000,00		101.782,10	101.782,10		107.200,47	107.200,47		338.982,57	338.982,57

VISTO
 Chã Grande _____ de _____ de _____
 PRESIDENTE

Prefeitura Municipal de Chã Grande

AV SÃO JOSÉ, 101 - CENTRO - 55.636-000 - Chã Grande/ PE
 CNPJ: 11.049.806/0001-90

Usuário: Matheus Juan Torres

Chave de Autenticação
1688-9049-331

Página
2 / 3

Receitas e Despesas Previstas no PPA por Fonte de Recursos

Valores Previstos no PPA

Fonte de Recurso	Valor Global		2022				2023				2024				2025				Total	
	Receitas	Despesas	Receitas	Despesas	Receitas	Despesas	Receitas	Despesas	Receitas	Despesas	Receitas	Despesas	Receitas	Despesas	Receitas	Despesas	Receitas	Despesas		
																			Receitas	Despesas
127 - MSC - 1.800.1111 Recursos Vinculados ao RPPS - Fundo de Capitalização (Plano Previdenciário) Diferença:			8.900.000,00	8.900.000,00	11.000.000,00	11.000.000,00	11.196.031,00	11.196.031,00	11.196.031,00	11.196.031,00	11.792.051,70	11.792.051,70	11.792.051,70	11.792.051,70	42.888.082,70	42.888.082,70				
128 - MSC - 1.571.0000 Recursos de Convênios para Educação do Governo Estadual Diferença:			65.000,00	65.000,00	300.000,00	300.000,00	305.346,30	305.346,30	305.346,30	305.346,30	321.601,41	321.601,41	321.601,41	991.947,71	991.947,71					
130 - MSC - 1.754.0000 Recursos de Operações de Crédito Diferença:			2.000.000,00	2.000.000,00	2.000.000,00	2.000.000,00	2.035.642,00	2.035.642,00	2.035.642,00	2.035.642,00	2.144.009,40	2.144.009,40	2.144.009,40	8.179.651,40	8.179.651,40					
133 - MSC - 1.701.0000 Recursos de Convênios do Governo Estadual Diferença:			100.000,00	100.000,00	3.846.400,00	3.846.400,00	3.914.946,70	3.914.946,70	3.914.946,70	3.914.946,70	4.123.358,88	4.123.358,88	4.123.358,88	11.984.705,58	11.984.705,58					
134 - MSC - 1.602.0000 Recursos SUS COVID-19 do Bloco de Manutenção das Ações e Serviços Públicos de Saúde Diferença:			50.000,00	50.000,00	50.000,00	50.000,00	50.891,05	50.891,05	50.891,05	50.891,05	53.600,23	53.600,23	53.600,23	204.491,28	204.491,28					
135 - MSC - 1.621.0000 Recursos do SUS Governo Estadual Diferença:			50.000,00	50.000,00	400.000,00	400.000,00	407.128,40	407.128,40	407.128,40	407.128,40	428.801,88	428.801,88	428.801,88	1.285.930,28	1.285.930,28					
141 - MSC - 1.600.0000 Recursos do SUS do Bloco de Manutenção das Ações e Serviços Públicos de Saúde Diferença:			8.075.000,00	8.075.000,00	21.372.000,00	21.372.000,00	21.752.870,41	21.752.870,41	21.752.870,41	21.752.870,41	22.910.884,46	22.910.884,46	22.910.884,46	74.110.754,87	74.110.754,87					
142 - MSC - 1.601.0000 Recursos SUS Bloco de Estruturação da Rede de Serviços Públicos de Saúde Diferença:			140.000,00	140.000,00	1.140.000,00	1.140.000,00	1.160.315,94	1.160.315,94	1.160.315,94	1.160.315,94	1.222.085,36	1.222.085,36	1.222.085,36	3.662.401,30	3.662.401,30					
151 - MSC - 1.540.1070 FUNDEB 70% (Profissionais da Educação Básica) Diferença:			15.827.000,00	15.827.000,00	20.018.600,00	20.018.600,00	20.375.351,47	20.375.351,47	20.375.351,47	20.375.351,47	21.460.033,31	21.460.033,31	21.460.033,31	77.680.984,78	77.680.984,78					
152 - MSC - 1.548.0000 FUNDEB 30% (Despesas Diversas) Diferença:			6.783.000,00	6.783.000,00	8.579.400,00	8.579.400,00	8.732.293,49	8.732.293,49	8.732.293,49	8.732.293,49	9.197.157,13	9.197.157,13	9.197.157,13	33.291.850,62	33.291.850,62					
153 - MSC - 1.541.1070 Complemento da União - VAAF - FUNDEB 70% (Profissionais da Educação Básica) Diferença:			1.960.000,00	1.960.000,00	2.730.000,00	2.730.000,00	2.778.651,33	2.778.651,33	2.778.651,33	2.778.651,33	2.926.572,83	2.926.572,83	2.926.572,83	10.395.224,16	10.395.224,16					
154 - MSC - 1.541.0000 Complemento da União - VAAF - FUNDEB 30% (Demais Despesas) Diferença:			840.000,00	840.000,00	1.170.000,00	1.170.000,00	1.190.850,57	1.190.850,57	1.190.850,57	1.190.850,57	1.254.245,50	1.254.245,50	1.254.245,50	4.455.096,07	4.455.096,07					

VISTO
 Chã Grande de de
 PRESIDENTE

Prefeitura Municipal de Chã Grande

AV SÃO JOSÉ, 101 - CENTRO - 55.636-000 - Chã Grande/ PE
 CNPJ: 11.049.806/0001-90

Usuário: Matheus Juan Torres


Chave de Autenticação
1688-9049-331

Página
3 / 3

Receitas e Despesas Previstas no PPA por Fonte de Recursos

Valores Previstos no PPA

Fonte de Recurso	Valor Global		2022		2023		2024		2025		Total	
	Receitas	Despesas	Receitas	Despesas	Receitas	Despesas	Receitas	Despesas	Receitas	Despesas	Receitas	Despesas
	159 - MSC - 1.542.1070 Complemento da União - VAAT - FUNDEB 70% (Profissionais da Educação Básica) Diferença:			140.000,00	140.000,00	1.680.000,00	1.680.000,00	1.709.939,28	1.709.939,28	1.800.967,90	1.800.967,90	5.330.907,18
160 - MSC - 1.542.0000 Complemento da União - VAAT - FUNDEB 30% (Demais Despesas) Diferença:			60.000,00	60.000,00	720.000,00	720.000,00	732.831,12	732.831,12	771.843,38	771.843,38	2.284.674,50	2.284.674,50
161 - MSC - 1.602.0000 Recursos SUS COVID-19 do Bloco de Estruturação das Ações e Serviços Públicos de Saúde Diferença:			10.000,00	10.000,00	10.000,00	10.000,00	10.178,21	10.178,21	10.720,05	10.720,05	40.898,26	40.898,26
164 - MSC - 1.604.0000 - ACS/ACE - Transf. prov. do Gov. Federal dest. ao venc. dos Agentes Com. de Saúde e dos Agentes de combate às Endemias Diferença:					2.200.000,00	2.200.000,00	2.239.206,20	2.239.206,20	2.358.410,34	2.358.410,34	6.797.616,54	6.797.616,54
165 - MSC - 1.930.0000 Alienação de Bens Diferença:					100.000,00	100.000,00	101.782,10	101.782,10	107.200,47	107.200,47	308.982,57	308.982,57
1300 - MSC - 1.880.0000 Recursos Próprios dos Consortícios Diferença:			533.000,00	533.000,00	533.000,00	533.000,00	542.498,59	542.498,59	571.378,50	571.378,50	2.179.877,09	2.179.877,09
Total			83.802.000,00	83.802.000,00	142.080.000,00	142.080.000,00	144.612.007,68	144.612.007,68	152.310.427,84	152.310.427,84	522.804.435,52	522.804.435,52
Diferença:												



Demonstrativo de Compatibilidade entre PPA e LOA

		PPA 2022 - 2025 - Valores em R\$					Total
		2022	2023	2024	2025		
Unidade Gestora:	1 - Prefeitura Municipal de Chã Grande	0,00	87.263.140,00	88.818.256,71	93.546.496,59	322.701.173,30	
Unidade Orçamentária:	2001 - GABINETE DO PREFEITO	0,00	1.687.000,00	1.717.064,67	1.808.472,56	6.195.537,23	
Função:	4 - Administração	0,00	1.680.000,00	1.709.939,93	1.800.968,54	6.166.908,47	
Subfunção:	122 - Administração Geral	0,00	1.605.000,00	1.633.602,68	1.720.567,54	5.899.170,22	
Programa:	401 - GESTÃO SUPERIOR DO MUNICÍPIO	0,00	1.593.000,00	1.621.388,84	1.707.703,50	5.850.092,34	
Ação:	1.259 - AQUISIÇÃO DE MÓVEIS, MAQUINAS E EQUIPAMENTOS PARA O GABINETE DO	0,00	10.000,00	10.178,21	10.720,05	40.898,26	
	75 - 4.4.90.52.00	0,00	10.000,00	10.178,21	10.720,05	40.898,26	
	101 - MSC - 1.501.0000 Recursos Próprios	0,00	10.000,00	10.178,21	10.720,05	40.898,26	
Ação:	2.15 - MANUTENÇÃO DO GABINETE DO PREFEITO	0,00	1.583.000,00	1.611.210,63	1.696.983,45	5.809.194,08	
	77 - 3.1.90.04.00	0,00	5.000,00	5.089,10	5.360,02	20.449,12	
	101 - MSC - 1.501.0000 Recursos Próprios	0,00	5.000,00	5.089,10	5.360,02	20.449,12	
	78 - 3.1.90.11.00	0,00	600.000,00	350.000,00	375.201,65	1.681.439,00	
	101 - MSC - 1.501.0000 Recursos Próprios	0,00	600.000,00	350.000,00	375.201,65	1.681.439,00	
	81 - 3.1.90.13.00	0,00	90.000,00	142.494,94	150.080,66	522.575,60	
	101 - MSC - 1.501.0000 Recursos Próprios	0,00	90.000,00	142.494,94	150.080,66	522.575,60	
	83 - 3.1.90.94.00	0,00	30.000,00	81.425,68	85.760,38	277.186,06	
	101 - MSC - 1.501.0000 Recursos Próprios	0,00	30.000,00	81.425,68	85.760,38	277.186,06	
	85 - 3.1.91.13.00	0,00	10.000,00	30.534,63	32.160,14	102.694,77	
	101 - MSC - 1.501.0000 Recursos Próprios	0,00	10.000,00	30.534,63	32.160,14	102.694,77	
	87 - 3.3.90.08.00	0,00	5.000,00	5.089,10	5.360,02	20.449,12	
	101 - MSC - 1.501.0000 Recursos Próprios	0,00	5.000,00	5.089,10	5.360,02	20.449,12	
	88 - 3.3.90.14.00	0,00	48.000,00	48.855,41	51.456,23	196.311,64	
	101 - MSC - 1.501.0000 Recursos Próprios	0,00	48.000,00	48.855,41	51.456,23	196.311,64	
	89 - 3.3.90.30.00	0,00	5.000,00	5.089,10	5.360,02	20.449,12	
	101 - MSC - 1.501.0000 Recursos Próprios	0,00	5.000,00	5.089,10	5.360,02	20.449,12	
	90 - 3.3.90.33.00	0,00	13.000,00	101.782,10	107.200,47	321.982,57	
	101 - MSC - 1.501.0000 Recursos Próprios	0,00	13.000,00	101.782,10	107.200,47	321.982,57	
	946 - 3.3.90.35.00	0,00	5.000,00	254.455,25	268.001,18	777.456,43	
	101 - MSC - 1.501.0000 Recursos Próprios	0,00	5.000,00	254.455,25	268.001,18	777.456,43	
	92 - 3.3.90.36.00	0,00	6.000,00	101.782,10	107.200,47	314.982,57	
	101 - MSC - 1.501.0000 Recursos Próprios	0,00	6.000,00	101.782,10	107.200,47	314.982,57	
	93 - 3.3.90.39.00	0,00	100.000,00	376.593,77	396.641,74	1.243.235,51	
	101 - MSC - 1.501.0000 Recursos Próprios	0,00	100.000,00	376.593,77	396.641,74	1.243.235,51	
	95 - 3.3.90.47.00	0,00	1.000,00	101.782,10	107.200,47	309.982,57	
	101 - MSC - 1.501.0000 Recursos Próprios	0,00	1.000,00	101.782,10	107.200,47	309.982,57	
Programa:	501 - PARCERIA COM O EXÉRCITO BRASILEIRO	0,00	12.000,00	12.213,84	12.864,04	49.077,88	
Ação:	2.19 - MANUTENÇÃO DA JUNTA DE SERVIÇO MILITAR	0,00	12.000,00	12.213,84	12.864,04	49.077,88	
	107 - 3.3.90.14.00	0,00	1.000,00	1.017,82	1.072,00	4.089,82	
	101 - MSC - 1.501.0000 Recursos Próprios	0,00	1.000,00	1.017,82	1.072,00	4.089,82	



Demonstrativo de Compatibilidade entre PPA e LOA

		PPA 2022 - 2025 - Valores em R\$					Total
		2022	2023	2024	2025		
		Valor global					
108 - 3.3.90.30.00		0,00	5.000,00	5.000,00	5.089,10	5.360,02	20.449,12
101 - MSC - 1.501.0000 Recursos Próprios		0,00	5.000,00	5.000,00	5.089,10	5.360,02	20.449,12
109 - 3.3.90.36.00		0,00	5.000,00	5.000,00	5.089,10	5.360,02	20.449,12
101 - MSC - 1.501.0000 Recursos Próprios		0,00	5.000,00	5.000,00	5.089,10	5.360,02	20.449,12
110 - 3.3.90.39.00		0,00	1.000,00	1.000,00	1.017,82	1.072,00	4.089,82
101 - MSC - 1.501.0000 Recursos Próprios		0,00	1.000,00	1.000,00	1.017,82	1.072,00	4.089,82
Subfunção: 131 - Comunicação Social		0,00	36.000,00	75.000,00	76.337,25	80.401,00	267.738,25
Programa: 409 - COMUNICAÇÃO INSTITUCIONAL E CERIMONIAL		0,00	36.000,00	75.000,00	76.337,25	80.401,00	267.738,25
Ação: 2.17 - REALIZAÇÃO DE ATIVIDADES DE CERIMONIAL E EVENTOS		0,00	10.000,00	49.000,00	49.873,91	52.528,89	161.402,80
124 - 3.3.90.30.00		0,00	1.000,00	1.000,00	1.018,50	1.072,66	4.091,16
101 - MSC - 1.501.0000 Recursos Próprios		0,00	1.000,00	1.000,00	1.018,50	1.072,66	4.091,16
125 - 3.3.90.36.00		0,00	8.000,00	8.000,00	8.142,57	8.576,04	32.718,61
101 - MSC - 1.501.0000 Recursos Próprios		0,00	8.000,00	8.000,00	8.142,57	8.576,04	32.718,61
127 - 3.3.90.39.00		0,00	1.000,00	40.000,00	40.712,84	42.880,19	124.593,03
101 - MSC - 1.501.0000 Recursos Próprios		0,00	1.000,00	40.000,00	40.712,84	42.880,19	124.593,03
Ação: 2.18 - DIVULGAÇÃO INSTITUCIONAL, IMPRESSOS E PUBLICAÇÕES DIVERSAS		0,00	26.000,00	26.000,00	26.463,34	27.872,11	106.335,45
129 - 3.3.90.30.00		0,00	1.000,00	1.000,00	1.017,82	1.072,00	4.089,82
101 - MSC - 1.501.0000 Recursos Próprios		0,00	1.000,00	1.000,00	1.017,82	1.072,00	4.089,82
130 - 3.3.90.36.00		0,00	5.000,00	5.000,00	5.089,10	5.360,02	20.449,12
101 - MSC - 1.501.0000 Recursos Próprios		0,00	5.000,00	5.000,00	5.089,10	5.360,02	20.449,12
131 - 3.3.90.39.00		0,00	20.000,00	20.000,00	20.356,42	21.440,09	81.796,51
101 - MSC - 1.501.0000 Recursos Próprios		0,00	20.000,00	20.000,00	20.356,42	21.440,09	81.796,51
Função: 6 - Segurança Pública		0,00	7.000,00	7.000,00	7.124,74	7.504,02	28.628,76
Subfunção: 182 - Defesa Civil		0,00	7.000,00	7.000,00	7.124,74	7.504,02	28.628,76
Programa: 601 - PARCERIA EM SEGURANÇA E DEFESA CIVIL		0,00	7.000,00	7.000,00	7.124,74	7.504,02	28.628,76
Ação: 2.20 - MANUTENÇÃO DAS AÇÕES DE DEFESA CIVIL E SEGURANÇA		0,00	7.000,00	7.000,00	7.124,74	7.504,02	28.628,76
135 - 3.3.90.30.00		0,00	1.000,00	1.000,00	1.017,82	1.072,00	4.089,82
101 - MSC - 1.501.0000 Recursos Próprios		0,00	1.000,00	1.000,00	1.017,82	1.072,00	4.089,82
136 - 3.3.90.36.00		0,00	5.000,00	5.000,00	5.089,10	5.360,02	20.449,12
101 - MSC - 1.501.0000 Recursos Próprios		0,00	5.000,00	5.000,00	5.089,10	5.360,02	20.449,12
137 - 3.3.90.39.00		0,00	1.000,00	1.000,00	1.017,82	1.072,00	4.089,82
101 - MSC - 1.501.0000 Recursos Próprios		0,00	1.000,00	1.000,00	1.017,82	1.072,00	4.089,82
Unidade Orçamentária: 3001 - SECRETARIA DE GOVERNO		0,00	244.000,00	553.000,00	562.855,00	592.818,59	1.952.673,59
Função: 4 - Administração		0,00	244.000,00	553.000,00	562.855,00	592.818,59	1.952.673,59
Subfunção: 121 - Planejamento e Orçamento		0,00	244.000,00	553.000,00	562.855,00	592.818,59	1.952.673,59
Programa: 401 - GESTÃO SUPERIOR DO MUNICÍPIO		0,00	244.000,00	553.000,00	562.855,00	592.818,59	1.952.673,59
Ação: 1.305 - AQUISIÇÃO DE MÓVEIS, MÁQUINAS E EQUIPAMENTOS PARA A SECRETARIA DE		0,00	5.000,00	5.000,00	5.089,10	5.360,02	20.449,12
969 - 4.4.90.52.00		0,00	5.000,00	5.000,00	5.089,10	5.360,02	20.449,12



 VISTO
 Chã Grande do
 PRESIDENTE


Demonstrativo de Compatibilidade entre PPA e LOA

		PPA 2022 - 2025 - Valores em R\$					Total
		2022	2023	2024	2025		
		Valor global					
Ação:	2.150 - Manutenção das Ações da Secretaria de Governo	0,00	5.000,00	5.000,00	5.089,10	5.360,02	20.449,12
	101 - MSC - 1.501.0000 Recursos Próprios	0,00	239.000,00	548.000,00	557.765,90	587.458,57	1.932.224,47
	387 - 3.1.90.04.00	0,00	10.000,00	10.000,00	10.178,21	10.720,05	40.898,26
	101 - MSC - 1.501.0000 Recursos Próprios	0,00	10.000,00	10.000,00	10.178,21	10.720,05	40.898,26
	388 - 3.1.90.11.00	0,00	80.000,00	120.000,00	122.138,52	128.640,56	450.779,08
	101 - MSC - 1.501.0000 Recursos Próprios	0,00	80.000,00	120.000,00	122.138,52	128.640,56	450.779,08
	389 - 3.1.90.13.00	0,00	20.000,00	30.000,00	30.534,63	32.160,14	112.694,77
	101 - MSC - 1.501.0000 Recursos Próprios	0,00	20.000,00	30.000,00	30.534,63	32.160,14	112.694,77
	390 - 3.1.90.94.00	0,00	3.000,00	10.000,00	10.178,21	10.720,05	33.898,26
	101 - MSC - 1.501.0000 Recursos Próprios	0,00	3.000,00	10.000,00	10.178,21	10.720,05	33.898,26
	391 - 3.1.91.13.00	0,00	5.000,00	10.000,00	10.178,21	10.720,05	35.898,26
	101 - MSC - 1.501.0000 Recursos Próprios	0,00	5.000,00	10.000,00	10.178,21	10.720,05	35.898,26
	392 - 3.3.90.08.00	0,00	2.000,00	2.000,00	2.035,64	2.144,01	8.179,65
	101 - MSC - 1.501.0000 Recursos Próprios	0,00	2.000,00	2.000,00	2.035,64	2.144,01	8.179,65
	393 - 3.3.90.14.00	0,00	5.000,00	5.000,00	5.089,10	5.360,02	20.449,12
	101 - MSC - 1.501.0000 Recursos Próprios	0,00	5.000,00	5.000,00	5.089,10	5.360,02	20.449,12
	976 - 3.3.90.30.00	0,00	70.000,00	150.000,00	152.673,15	160.800,71	533.473,86
	101 - MSC - 1.501.0000 Recursos Próprios	0,00	70.000,00	150.000,00	152.673,15	160.800,71	533.473,86
	940 - 3.3.90.35.00	0,00	5.000,00	60.000,00	61.069,26	64.320,28	190.389,54
	101 - MSC - 1.501.0000 Recursos Próprios	0,00	5.000,00	60.000,00	61.069,26	64.320,28	190.389,54
	395 - 3.3.90.36.00	0,00	30.000,00	100.000,00	101.782,10	107.200,47	338.982,57
	101 - MSC - 1.501.0000 Recursos Próprios	0,00	30.000,00	100.000,00	101.782,10	107.200,47	338.982,57
	396 - 3.3.90.39.00	0,00	8.000,00	50.000,00	50.891,05	53.600,23	162.491,28
	101 - MSC - 1.501.0000 Recursos Próprios	0,00	8.000,00	50.000,00	50.891,05	53.600,23	162.491,28
	394 - 3.3.90.92.00	0,00	1.000,00	1.000,00	1.017,82	1.072,00	4.089,82
	101 - MSC - 1.501.0000 Recursos Próprios	0,00	1.000,00	1.000,00	1.017,82	1.072,00	4.089,82
Unidade Orçamentária:	4001 - SECRETARIA DE ADMINISTRAÇÃO	0,00	2.791.910,00	4.492.100,00	4.572.153,63	4.815.552,20	16.671.715,83
Função:	4 - Administração	0,00	2.742.910,00	4.424.100,00	4.502.941,83	4.742.655,96	16.412.607,79
Subfunção:	122 - Administração Geral	0,00	2.734.910,00	4.416.100,00	4.494.799,27	4.734.079,93	16.379.889,20
Programa:	402 - GESTÃO DA SECRETARIA DE ADMINISTRAÇÃO	0,00	2.045.910,00	3.341.100,00	3.400.641,72	3.581.674,92	12.369.326,64
Ação:	1.270 - AQUISIÇÃO DE MÓVEIS, MÁQUINAS E EQUIPAMENTOS PARA SECRETARIA DE	0,00	30.000,00	30.000,00	30.534,63	32.160,14	122.694,77
	398 - 4.4.90.52.00	0,00	30.000,00	30.000,00	30.534,63	32.160,14	122.694,77
	101 - MSC - 1.501.0000 Recursos Próprios	0,00	30.000,00	30.000,00	30.534,63	32.160,14	122.694,77
Ação:	2.104 - MANUTENÇÃO DA SECRETARIA DE ADMINISTRAÇÃO	0,00	1.994.910,00	3.290.100,00	3.348.732,85	3.527.002,68	12.160.745,53
	399 - 3.1.90.04.00	0,00	10.000,00	10.000,00	10.178,21	10.720,05	40.898,26
	101 - MSC - 1.501.0000 Recursos Próprios	0,00	10.000,00	10.000,00	10.178,21	10.720,05	40.898,26
	400 - 3.1.90.11.00	0,00	700.000,00	535.100,00	544.636,02	573.629,72	2.353.365,74
	101 - MSC - 1.501.0000 Recursos Próprios	0,00	700.000,00	535.100,00	544.636,02	573.629,72	2.353.365,74



Demonstrativo de Compatibilidade entre PPA e LOA

	PPA 2022 - 2025 - Valores em R\$					Total
	2022	2023	2024	2025		
401 - 3.1.90.13.00	80.000,00	80.000,00	81.425,68	85.760,38	327.186,06	
101 - MSC - 1.501.0000 Recursos Próprios	0,00	80.000,00	81.425,68	85.760,38	327.186,06	
402 - 3.1.90.94.00	38.000,00	80.000,00	81.425,68	85.760,38	285.186,06	
101 - MSC - 1.501.0000 Recursos Próprios	0,00	38.000,00	81.425,68	85.760,38	285.186,06	
403 - 3.1.90.96.00	5.000,00	5.000,00	5.089,10	5.360,02	20.449,12	
101 - MSC - 1.501.0000 Recursos Próprios	0,00	5.000,00	5.089,10	5.360,02	20.449,12	
404 - 3.1.91.13.00	80.000,00	110.000,00	111.960,31	117.920,52	419.880,83	
101 - MSC - 1.501.0000 Recursos Próprios	0,00	80.000,00	111.960,31	117.920,52	419.880,83	
405 - 3.3.90.08.00	5.000,00	5.000,00	5.089,10	5.360,02	20.449,12	
101 - MSC - 1.501.0000 Recursos Próprios	0,00	5.000,00	5.089,10	5.360,02	20.449,12	
406 - 3.3.90.14.00	30.000,00	30.000,00	30.534,63	32.160,14	122.694,77	
101 - MSC - 1.501.0000 Recursos Próprios	0,00	30.000,00	30.534,63	32.160,14	122.694,77	
407 - 3.3.90.30.00	50.000,00	150.000,00	152.673,15	160.800,71	513.473,86	
101 - MSC - 1.501.0000 Recursos Próprios	0,00	50.000,00	152.673,15	160.800,71	513.473,86	
920 - 3.3.90.34.00	5.000,00	5.000,00	5.089,10	5.360,02	20.449,12	
101 - MSC - 1.501.0000 Recursos Próprios	0,00	5.000,00	5.089,10	5.360,02	20.449,12	
397 - 3.3.90.35.00	50.000,00	150.000,00	152.673,15	160.800,71	513.473,86	
101 - MSC - 1.501.0000 Recursos Próprios	0,00	50.000,00	152.673,15	160.800,71	513.473,86	
408 - 3.3.90.36.00	50.000,00	700.000,00	712.474,70	750.403,29	2.212.877,99	
101 - MSC - 1.501.0000 Recursos Próprios	0,00	50.000,00	712.474,70	750.403,29	2.212.877,99	
409 - 3.3.90.37.00	10.000,00	10.000,00	10.178,21	10.720,05	40.898,26	
101 - MSC - 1.501.0000 Recursos Próprios	0,00	10.000,00	10.178,21	10.720,05	40.898,26	
410 - 3.3.90.39.00	861.910,00	1.400.000,00	1.424.949,40	1.500.806,58	5.187.665,98	
101 - MSC - 1.501.0000 Recursos Próprios	0,00	861.910,00	1.424.949,40	1.500.806,58	5.187.665,98	
921 - 3.3.90.40.00	5.000,00	5.000,00	5.089,10	5.360,02	20.449,12	
101 - MSC - 1.501.0000 Recursos Próprios	0,00	5.000,00	5.089,10	5.360,02	20.449,12	
411 - 3.3.90.47.00	5.000,00	5.000,00	5.089,10	5.360,02	20.449,12	
101 - MSC - 1.501.0000 Recursos Próprios	0,00	5.000,00	5.089,10	5.360,02	20.449,12	
412 - 3.3.91.97.00	10.000,00	10.000,00	10.178,21	10.720,05	40.898,26	
101 - MSC - 1.501.0000 Recursos Próprios	0,00	10.000,00	10.178,21	10.720,05	40.898,26	
413 - 3.3.90.08.00	21.000,00	21.000,00	21.374,24	22.512,10	85.886,34	
101 - MSC - 1.501.0000 Recursos Próprios	0,00	21.000,00	21.374,24	22.512,10	85.886,34	
414 - 3.3.90.36.00	10.000,00	10.000,00	10.178,21	10.720,05	40.898,26	
101 - MSC - 1.501.0000 Recursos Próprios	0,00	10.000,00	10.178,21	10.720,05	40.898,26	
415 - 3.3.90.39.00	10.000,00	10.000,00	10.178,21	10.720,05	40.898,26	
101 - MSC - 1.501.0000 Recursos Próprios	0,00	10.000,00	10.178,21	10.720,05	40.898,26	
Ação: 2.105 - MANUTENÇÃO DE PRÉDIOS DE OUTROS GOVERNOS POR FORÇA DE CONVÊNIO	0,00	21.000,00	21.374,24	22.512,10	85.886,34	
101 - MSC - 1.501.0000 Recursos Próprios	0,00	21.000,00	21.374,24	22.512,10	85.886,34	
Ação: 404 - CONSÓRCIOS E COOPERAÇÕES TÉCNICO-FINANCEIRAS COM ENTES FEDERADOS	533.000,00	801.000,00	815.274,62	858.675,72	3.007.950,39	
101 - MSC - 1.501.0000 Recursos Próprios	0,00	533.000,00	815.274,62	858.675,72	3.007.950,39	
Ação: 1.285 - MODERNIZAÇÃO DA ESTRUTURA FÍSICA (CONSTRUÇÃO, REFORMA/ AMPLIAÇÃO) DA	21.000,00	21.000,00	21.374,24	22.512,10	85.886,34	
101 - MSC - 1.501.0000 Recursos Próprios	0,00	21.000,00	21.374,24	22.512,10	85.886,34	




Demonstrativo de Compatibilidade entre PPA e LOA

		PPA 2022 - 2025 - Valores em R\$					Total
		2022	2023	2024	2025	2025	Total
Valor global							
416 - 4.4.71.70.00		21.000,00	21.000,00	21.374,24	22.512,10	22.512,10	85.886,34
101 - MSC - 1.501.0000 Recursos Próprios		21.000,00	21.000,00	21.374,24	22.512,10	22.512,10	85.886,34
Ação: 2.849 - COOPERAÇÃO TÉCNICA E FINANCEIRA A ENTES FEDERADOS PARA REALIZAÇÃO DE		0,00	780.000,00	793.900,38	836.163,67	836.163,67	2.922.064,05
417 - 3.3.72.39.00		512.000,00	780.000,00	793.900,38	836.163,67	836.163,67	2.922.064,05
101 - MSC - 1.501.0000 Recursos Próprios		512.000,00	780.000,00	793.900,38	836.163,67	836.163,67	2.922.064,05
Programa: 407 - GUARDA MUNICIPAL		134.000,00	252.000,00	256.490,88	270.145,17	270.145,17	912.636,05
Ação: 1.271 - AQUISIÇÃO DE MÓVEIS, MÁQUINAS E EQUIPAMENTOS PARA GUARDA MUNICIPAL		5.000,00	5.000,00	5.089,10	5.360,02	5.360,02	20.449,12
419 - 4.4.90.52.00		5.000,00	5.000,00	5.089,10	5.360,02	5.360,02	20.449,12
101 - MSC - 1.501.0000 Recursos Próprios		5.000,00	5.000,00	5.089,10	5.360,02	5.360,02	20.449,12
Ação: 2.107 - NÚCLEO DE SEGURANÇA MUNICIPAL		129.000,00	247.000,00	251.401,78	264.785,15	264.785,15	892.186,93
941 - 3.1.90.04.00		5.000,00	5.000,00	5.089,10	5.360,02	5.360,02	20.449,12
101 - MSC - 1.501.0000 Recursos Próprios		5.000,00	5.000,00	5.089,10	5.360,02	5.360,02	20.449,12
420 - 3.1.90.11.00		78.000,00	78.000,00	79.390,04	83.616,37	83.616,37	319.006,41
101 - MSC - 1.501.0000 Recursos Próprios		78.000,00	78.000,00	79.390,04	83.616,37	83.616,37	319.006,41
421 - 3.3.90.08.00		2.000,00	2.000,00	2.035,64	2.144,01	2.144,01	8.179,65
101 - MSC - 1.501.0000 Recursos Próprios		2.000,00	2.000,00	2.035,64	2.144,01	2.144,01	8.179,65
422 - 3.3.90.14.00		2.000,00	2.000,00	2.035,64	2.144,01	2.144,01	8.179,65
101 - MSC - 1.501.0000 Recursos Próprios		2.000,00	2.000,00	2.035,64	2.144,01	2.144,01	8.179,65
423 - 3.3.90.30.00		20.000,00	50.000,00	50.891,05	53.600,23	53.600,23	174.491,28
101 - MSC - 1.501.0000 Recursos Próprios		20.000,00	50.000,00	50.891,05	53.600,23	53.600,23	174.491,28
424 - 3.3.90.36.00		20.000,00	50.000,00	50.891,05	53.600,23	53.600,23	174.491,28
101 - MSC - 1.501.0000 Recursos Próprios		20.000,00	50.000,00	50.891,05	53.600,23	53.600,23	174.491,28
425 - 3.3.90.39.00		2.000,00	60.000,00	61.069,26	64.320,28	64.320,28	187.389,54
101 - MSC - 1.501.0000 Recursos Próprios		2.000,00	60.000,00	61.069,26	64.320,28	64.320,28	187.389,54
Programa: 408 - APOIO AOS CONSELHOS E RELAÇÕES COM A SOCIEDADE CIVIL		4.000,00	4.000,00	4.071,28	4.288,00	4.288,00	16.359,28
Ação: 2.108 - APOIO AOS CONSELHOS E RELAÇÕES COM A SOCIEDADE CIVIL		4.000,00	4.000,00	4.071,28	4.288,00	4.288,00	16.359,28
426 - 3.3.90.14.00		1.000,00	1.000,00	1.017,82	1.072,00	1.072,00	4.089,82
101 - MSC - 1.501.0000 Recursos Próprios		1.000,00	1.000,00	1.017,82	1.072,00	1.072,00	4.089,82
427 - 3.3.90.30.00		1.000,00	1.000,00	1.017,82	1.072,00	1.072,00	4.089,82
101 - MSC - 1.501.0000 Recursos Próprios		1.000,00	1.000,00	1.017,82	1.072,00	1.072,00	4.089,82
428 - 3.3.90.36.00		1.000,00	1.000,00	1.017,82	1.072,00	1.072,00	4.089,82
101 - MSC - 1.501.0000 Recursos Próprios		1.000,00	1.000,00	1.017,82	1.072,00	1.072,00	4.089,82
429 - 3.3.90.39.00		1.000,00	1.000,00	1.017,82	1.072,00	1.072,00	4.089,82
101 - MSC - 1.501.0000 Recursos Próprios		1.000,00	1.000,00	1.017,82	1.072,00	1.072,00	4.089,82
Programa: 413 - MODERNIZAÇÃO DA ESTRUTURA FÍSICA DE APOIO ADMINISTRATIVO		10.000,00	10.000,00	10.178,21	10.720,05	10.720,05	40.898,26
Ação: 1.62 - DESAPROPRIAÇÃO DE IMÓVEIS		10.000,00	10.000,00	10.178,21	10.720,05	10.720,05	40.898,26
430 - 4.4.90.61.00		10.000,00	10.000,00	10.178,21	10.720,05	10.720,05	40.898,26
101 - MSC - 1.501.0000 Recursos Próprios		10.000,00	10.000,00	10.178,21	10.720,05	10.720,05	40.898,26



Demonstrativo de Compatibilidade entre PPA e LOA

		PPA 2022 - 2025 - Valores em R\$					Total
		2022	2023	2024	2025		
Programa:	414 - APOIO ÀS INSTITUIÇÕES SEM FINS LUCRATIVOS	5.000,00	5.000,00	5.089,10	5.360,02		20.449,12
Ação:	2.109 - APOIO A ENTIDADES SEM FINS LUCRATIVOS	5.000,00	5.000,00	5.089,10	5.360,02		20.449,12
	431 - 3.3.50.43.00	5.000,00	5.000,00	5.089,10	5.360,02		20.449,12
	101 - MSC - 1.501.0000 Recursos Próprios	5.000,00	5.000,00	5.089,10	5.360,02		20.449,12
Programa:	415 - GESTÃO ADMINISTRATIVA DO PATRIMÔNIO MUNICIPAL	3.000,00	3.000,00	3.053,46	3.216,00		12.269,46
Ação:	2.110 - MODERNIZAÇÃO E CONTROLE DO PATRIMÔNIO MUNICIPAL	3.000,00	3.000,00	3.053,46	3.216,00		12.269,46
	432 - 3.3.90.30.00	1.000,00	1.000,00	1.017,82	1.072,00		4.089,82
	101 - MSC - 1.501.0000 Recursos Próprios	1.000,00	1.000,00	1.017,82	1.072,00		4.089,82
	433 - 3.3.90.36.00	1.000,00	1.000,00	1.017,82	1.072,00		4.089,82
	101 - MSC - 1.501.0000 Recursos Próprios	1.000,00	1.000,00	1.017,82	1.072,00		4.089,82
	434 - 3.3.90.39.00	1.000,00	1.000,00	1.017,82	1.072,00		4.089,82
	101 - MSC - 1.501.0000 Recursos Próprios	1.000,00	1.000,00	1.017,82	1.072,00		4.089,82
Subfunção:	128 - Formação de Recursos Humanos	8.000,00	8.000,00	8.142,56	8.576,03		32.718,59
Programa:	406 - INFORMATIZAÇÃO E APERFEIÇOAMENTO DA ADMINISTRAÇÃO MUNICIPAL	8.000,00	8.000,00	8.142,56	8.576,03		32.718,59
Ação:	2.111 - CAPACITAÇÃO E QUALIFICAÇÃO DE SERVIDORES	8.000,00	8.000,00	8.142,56	8.576,03		32.718,59
	435 - 3.3.90.36.00	5.000,00	5.000,00	5.089,10	5.360,02		20.449,12
	101 - MSC - 1.501.0000 Recursos Próprios	5.000,00	5.000,00	5.089,10	5.360,02		20.449,12
	436 - 3.3.90.39.00	3.000,00	3.000,00	3.053,46	3.216,01		12.269,47
	101 - MSC - 1.501.0000 Recursos Próprios	3.000,00	3.000,00	3.053,46	3.216,01		12.269,47
Função:	19 - Ciência e Tecnologia	8.000,00	8.000,00	8.142,56	8.576,02		32.718,58
Subfunção:	126 - Tecnologia da Informação	8.000,00	8.000,00	8.142,56	8.576,02		32.718,58
Programa:	1901 - INCLUSÃO DIGITAL	8.000,00	8.000,00	8.142,56	8.576,02		32.718,58
Ação:	1.63 - PROGRAMA INCLUSÃO DIGITAL E CENTRO INOVAÇÃO TECNOLÓGICO	5.000,00	5.000,00	5.089,10	5.360,02		20.449,12
	437 - 4.4.90.52.00	5.000,00	5.000,00	5.089,10	5.360,02		20.449,12
	101 - MSC - 1.501.0000 Recursos Próprios	5.000,00	5.000,00	5.089,10	5.360,02		20.449,12
Ação:	2.112 - MANUTENÇÃO DO PROGRAMA DE INCLUSÃO DIGITAL E CENTROS TECNOLÓGICOS	3.000,00	3.000,00	3.053,46	3.216,00		12.269,46
	438 - 3.3.90.30.00	1.000,00	1.000,00	1.017,82	1.072,00		4.089,82
	101 - MSC - 1.501.0000 Recursos Próprios	1.000,00	1.000,00	1.017,82	1.072,00		4.089,82
	439 - 3.3.90.36.00	1.000,00	1.000,00	1.017,82	1.072,00		4.089,82
	101 - MSC - 1.501.0000 Recursos Próprios	1.000,00	1.000,00	1.017,82	1.072,00		4.089,82
	440 - 3.3.90.39.00	1.000,00	1.000,00	1.017,82	1.072,00		4.089,82
	101 - MSC - 1.501.0000 Recursos Próprios	1.000,00	1.000,00	1.017,82	1.072,00		4.089,82
Função:	22 - Indústria	5.000,00	5.000,00	5.089,10	5.360,02		20.449,12
Subfunção:	661 - Promoção Industrial	5.000,00	5.000,00	5.089,10	5.360,02		20.449,12
Programa:	2201 - IMPLANTAÇÃO E AMPLIAÇÃO DE INFRA ESTRUTURA	5.000,00	5.000,00	5.089,10	5.360,02		20.449,12
Ação:	1.65 - INFRA-ESTRUTURA INDUSTRIAL	5.000,00	5.000,00	5.089,10	5.360,02		20.449,12
	441 - 4.4.90.51.00	5.000,00	5.000,00	5.089,10	5.360,02		20.449,12
	101 - MSC - 1.501.0000 Recursos Próprios	5.000,00	5.000,00	5.089,10	5.360,02		20.449,12



Demonstrativo de Compatibilidade entre PPA e LOA

		PPA 2022 - 2025 - Valores em R\$					Total
		2022	2023	2024	2025		
		Valor global					
Função:	23 - Comércio e Serviços	0,00	36.000,00	55.000,00	58.960,20	205.940,34	
Subfunção:	244 - Assistência Comunitária	0,00	27.000,00	46.000,00	49.312,18	169.131,94	
Programa:	2305 - PROGRAMA GERAÇÃO DE RENDA	0,00	27.000,00	46.000,00	49.312,18	169.131,94	
Ação:	2.114 - PROGRAMA DE GERAÇÃO DE RENDA, INCLUINDO MODERNIZAÇÃO DE FEIRAS LIVRES	0,00	3.000,00	22.000,00	23.584,09	70.976,15	
	442 - 3.3.90.30.00	0,00	1.000,00	20.000,00	21.440,09	62.796,51	
	101 - MSC - 1.501.0000 Recursos Próprios	0,00	1.000,00	20.000,00	21.440,09	62.796,51	
	443 - 3.3.90.36.00	0,00	1.000,00	1.000,00	1.072,00	4.089,82	
	101 - MSC - 1.501.0000 Recursos Próprios	0,00	1.000,00	1.000,00	1.072,00	4.089,82	
	444 - 3.3.90.39.00	0,00	1.000,00	1.000,00	1.072,00	4.089,82	
	101 - MSC - 1.501.0000 Recursos Próprios	0,00	1.000,00	1.000,00	1.072,00	4.089,82	
Ação:	2.115 - MANUTENÇÃO DAS ATIVIDADES DO PROGRAMA AGENTE CIDADÃO	0,00	24.000,00	24.000,00	25.728,09	98.155,79	
	445 - 3.3.90.30.00	0,00	1.000,00	1.000,00	1.072,00	4.089,82	
	101 - MSC - 1.501.0000 Recursos Próprios	0,00	1.000,00	1.000,00	1.072,00	4.089,82	
	446 - 3.3.90.32.00	0,00	1.000,00	1.000,00	1.072,00	4.089,82	
	101 - MSC - 1.501.0000 Recursos Próprios	0,00	1.000,00	1.000,00	1.072,00	4.089,82	
	447 - 3.3.90.36.00	0,00	1.000,00	1.000,00	1.072,00	4.089,82	
	101 - MSC - 1.501.0000 Recursos Próprios	0,00	1.000,00	1.000,00	1.072,00	4.089,82	
	448 - 3.3.90.39.00	0,00	1.000,00	1.000,00	1.072,00	4.089,82	
	101 - MSC - 1.501.0000 Recursos Próprios	0,00	1.000,00	1.000,00	1.072,00	4.089,82	
	449 - 3.3.90.48.00	0,00	20.000,00	20.000,00	21.440,09	81.796,51	
	101 - MSC - 1.501.0000 Recursos Próprios	0,00	20.000,00	20.000,00	21.440,09	81.796,51	
Subfunção:	691 - Promoção Comercial	0,00	9.000,00	9.000,00	9.648,02	36.808,40	
Programa:	2302 - APOIO AO PEQUENO EMPREENDEDOR	0,00	9.000,00	9.000,00	9.648,02	36.808,40	
Ação:	1.66 - CONSTRUÇÃO DE CENTRO DE ARTESANATO	0,00	5.000,00	5.000,00	5.360,02	20.449,12	
	450 - 4.4.90.51.00	0,00	5.000,00	5.000,00	5.360,02	20.449,12	
	101 - MSC - 1.501.0000 Recursos Próprios	0,00	5.000,00	5.000,00	5.360,02	20.449,12	
Ação:	2.116 - APOIO AO PEQUENO EMPREENDEDOR	0,00	4.000,00	4.000,00	4.288,00	16.359,28	
	451 - 3.3.90.30.00	0,00	1.000,00	1.000,00	1.072,00	4.089,82	
	101 - MSC - 1.501.0000 Recursos Próprios	0,00	1.000,00	1.000,00	1.072,00	4.089,82	
	452 - 3.3.90.32.00	0,00	1.000,00	1.000,00	1.072,00	4.089,82	
	101 - MSC - 1.501.0000 Recursos Próprios	0,00	1.000,00	1.000,00	1.072,00	4.089,82	
	453 - 3.3.90.36.00	0,00	1.000,00	1.000,00	1.072,00	4.089,82	
	101 - MSC - 1.501.0000 Recursos Próprios	0,00	1.000,00	1.000,00	1.072,00	4.089,82	
	454 - 3.3.90.39.00	0,00	1.000,00	1.000,00	1.072,00	4.089,82	
	101 - MSC - 1.501.0000 Recursos Próprios	0,00	1.000,00	1.000,00	1.072,00	4.089,82	
Unidade Orçamentária:	5001 - SECRETARIA DE EDUCAÇÃO, ESPORTES, CULTURA, TURISMO E	0,00	6.978.170,00	16.260.030,00	17.430.828,53	57.218.828,44	
Função:	12 - Educação	0,00	6.119.170,00	14.622.030,00	15.674.884,90	51.298.694,09	
Subfunção:	122 - Administração Geral	0,00	5.000,00	5.000,00	5.360,02	20.449,12	



Demonstrativo de Compatibilidade entre PPA e LOA

		PPA 2022 - 2025 - Valores em R\$					Total
		2022	2023	2024	2025		
		Valor global					
Programa:	1211 - FORTALECIMENTO DO CONTROLE SOCIAL NA GESTÃO DA EDUCAÇÃO DO MUNICÍPIO	0,00	5.000,00	5.089,10	5.360,02	20.449,12	
Ação:	1.307 - AQUISIÇÃO DE MOBILIÁRIOS E EQUIPAMENTOS PARA O CONSELHO DE EDUCAÇÃO	0,00	5.000,00	5.089,10	5.360,02	20.449,12	
	984 - 4.4.90.51.00	0,00	5.000,00	5.089,10	5.360,02	20.449,12	
	102 - MSC - 1.500.1001 25% de Impostos e Transferências para a Educação (Art. 212 CF)	0,00	5.000,00	5.089,10	5.360,02	20.449,12	
Subfunção:	306 - Alimentação e Nutrição	0,00	562.000,00	1.336.012,20	1.407.134,81	4.617.767,01	
Programa:	1216 - ALIMENTAÇÃO ESCOLAR	0,00	562.000,00	1.336.012,20	1.407.134,81	4.617.767,01	
Ação:	2.36 - PROPORCIONAR A OFERTA DE MERENDA ESCOLAR AOS ESTUDANTES DA REDE	0,00	562.000,00	1.336.012,20	1.407.134,81	4.617.767,01	
	455 - 3.3.90.30.00	0,00	562.000,00	1.336.012,20	1.407.134,81	4.617.767,01	
	101 - MSC - 1.501.0000 Recursos Próprios	0,00	50.000,00	318.191,20	335.130,11	1.015.941,31	
	112 - MSC - 1.552.0000 Recursos do PNAE (Programa Nacional de Alimentação Escolar)	0,00	512.000,00	1.017.821,00	1.072.004,70	3.601.825,70	
Subfunção:	361 - Ensino Fundamental	0,00	4.777.170,00	11.108.410,00	11.908.267,70	39.100.220,62	
Programa:	1201 - GESTÃO DA SECRETARIA DE EDUCAÇÃO, TURISMO, CULTURA E ESPORTES	0,00	2.649.170,00	4.269.130,00	4.576.527,41	15.840.037,55	
Ação:	1.9 - REEQUIPAMENTO DA UNIDADE: AQUIS. MÓVEIS, MÁQUINAS E EQUIPAMENTOS	0,00	88.000,00	90.000,00	96.480,42	366.084,31	
	456 - 4.4.90.52.00	0,00	88.000,00	90.000,00	96.480,42	366.084,31	
	102 - MSC - 1.500.1001 25% de Impostos e Transferências para a Educação (Art. 212 CF)	0,00	38.000,00	40.000,00	42.880,19	161.593,03	
	115 - MSC - 1.570.0000 Recursos de Convênios para Educação do Governo Federal	0,00	50.000,00	50.000,00	53.600,23	204.491,28	
Ação:	2.37 - MANUTENÇÃO DA SECRETARIA DE EDUCAÇÃO E GESTÃO DE ENSINO	0,00	2.541.170,00	4.159.130,00	4.458.606,90	15.392.156,74	
	457 - 3.1.90.04.00	0,00	100.000,00	101.782,10	107.200,47	408.982,57	
	102 - MSC - 1.500.1001 25% de Impostos e Transferências para a Educação (Art. 212 CF)	0,00	100.000,00	100.000,00	107.200,47	408.982,57	
	458 - 3.1.90.11.00	0,00	584.170,00	584.170,00	626.232,98	2.389.153,47	
	102 - MSC - 1.500.1001 25% de Impostos e Transferências para a Educação (Art. 212 CF)	0,00	584.170,00	584.170,00	626.232,98	2.389.153,47	
	459 - 3.1.90.13.00	0,00	100.000,00	101.782,10	107.200,47	408.982,57	
	102 - MSC - 1.500.1001 25% de Impostos e Transferências para a Educação (Art. 212 CF)	0,00	100.000,00	100.000,00	107.200,47	408.982,57	
	460 - 3.1.90.92.00	0,00	3.000,00	3.053,46	3.216,01	12.269,47	
	102 - MSC - 1.500.1001 25% de Impostos e Transferências para a Educação (Art. 212 CF)	0,00	3.000,00	3.053,46	3.216,01	12.269,47	
	461 - 3.1.90.94.00	0,00	34.000,00	40.712,84	42.880,19	157.593,03	
	102 - MSC - 1.500.1001 25% de Impostos e Transferências para a Educação (Art. 212 CF)	0,00	34.000,00	40.712,84	42.880,19	157.593,03	
	462 - 3.1.91.13.00	0,00	995.000,00	305.346,30	321.601,41	1.921.947,71	
	102 - MSC - 1.500.1001 25% de Impostos e Transferências para a Educação (Art. 212 CF)	0,00	995.000,00	305.346,30	321.601,41	1.921.947,71	
	463 - 3.3.90.08.00	0,00	6.000,00	6.106,93	6.432,03	24.538,96	
	102 - MSC - 1.500.1001 25% de Impostos e Transferências para a Educação (Art. 212 CF)	0,00	6.000,00	6.106,93	6.432,03	24.538,96	
	464 - 3.3.90.14.00	0,00	15.000,00	20.356,42	21.440,09	76.796,51	
	102 - MSC - 1.500.1001 25% de Impostos e Transferências para a Educação (Art. 212 CF)	0,00	15.000,00	20.356,42	21.440,09	76.796,51	
	465 - 3.3.90.30.00	0,00	104.000,00	559.801,55	589.602,59	1.803.404,14	
	102 - MSC - 1.500.1001 25% de Impostos e Transferências para a Educação (Art. 212 CF)	0,00	104.000,00	559.801,55	589.602,59	1.803.404,14	
	466 - 3.3.90.35.00	0,00	5.000,00	5.089,10	5.360,02	20.449,12	
	102 - MSC - 1.500.1001 25% de Impostos e Transferências para a Educação (Art. 212 CF)	0,00	5.000,00	5.089,10	5.360,02	20.449,12	
	467 - 3.3.90.36.00	0,00	400.000,00	1.461.550,24	1.539.355,87	4.836.866,11	
	102 - MSC - 1.500.1001 25% de Impostos e Transferências para a Educação (Art. 212 CF)	0,00	400.000,00	1.461.550,24	1.539.355,87	4.836.866,11	

VISTO
 Chã Grande de _____
 PRESIDENTE

Demonstrativo de Compatibilidade entre PPA e LOA

		PPA 2022 - 2025 - Valores em R\$					Total
		2022	2023	2024	2025		
102 - MSC - 1.500.1001.25%	de Impostos e Transferências para a Educação (Art. 212 CF)	400.000,00	1.435.960,00	1.461.550,24	1.539.355,87	4.836.866,11	
468 - 3.3.90.39.00		0,00	800.000,00	814.256,80	857.603,76	2.651.860,56	
102 - MSC - 1.500.1001.25%	de Impostos e Transferências para a Educação (Art. 212 CF)	180.000,00	600.000,00	814.256,80	857.603,76	2.651.860,56	
469 - 3.3.90.47.00		0,00	205.000,00	208.653,30	219.760,96	638.414,26	
102 - MSC - 1.500.1001.25%	de Impostos e Transferências para a Educação (Art. 212 CF)	5.000,00	205.000,00	208.653,30	219.760,96	638.414,26	
470 - 3.3.90.92.00		0,00	10.000,00	10.178,21	10.720,05	40.898,26	
102 - MSC - 1.500.1001.25%	de Impostos e Transferências para a Educação (Art. 212 CF)	10.000,00	10.000,00	10.178,21	10.720,05	40.898,26	
Ação: 2.42 - DIVULGAÇÃO DE AÇÕES DA SECRETARIA DE EDUCAÇÃO		0,00	20.000,00	20.356,41	21.440,09	81.796,50	
489 - 3.3.90.30.00		0,00	5.000,00	5.089,10	5.360,02	20.449,12	
102 - MSC - 1.500.1001.25%	de Impostos e Transferências para a Educação (Art. 212 CF)	5.000,00	5.000,00	5.089,10	5.360,02	20.449,12	
490 - 3.3.90.36.00		0,00	10.000,00	10.178,21	10.720,05	40.898,26	
102 - MSC - 1.500.1001.25%	de Impostos e Transferências para a Educação (Art. 212 CF)	10.000,00	10.000,00	10.178,21	10.720,05	40.898,26	
491 - 3.3.90.39.00		0,00	5.000,00	5.089,10	5.360,02	20.449,12	
102 - MSC - 1.500.1001.25%	de Impostos e Transferências para a Educação (Art. 212 CF)	5.000,00	5.000,00	5.089,10	5.360,02	20.449,12	
Programa: 1203 - TRANSPORTE ESCOLAR DE QUALIDADE		0,00	559.000,00	2.327.280,00	2.494.855,10	7.749.889,56	
Ação: 1.10 - AQUISIÇÃO DE VEÍCULO PARA TRANSPORTE ESCOLAR		0,00	70.000,00	71.247,47	75.040,32	286.287,79	
471 - 4.4.90.52.00		0,00	70.000,00	71.247,47	75.040,32	286.287,79	
102 - MSC - 1.500.1001.25%	de Impostos e Transferências para a Educação (Art. 212 CF)	20.000,00	20.000,00	20.356,42	21.440,09	81.796,51	
115 - MSC - 1.570.0000	Recursos de Convênios para Educação do Governo Federal	50.000,00	50.000,00	50.891,05	53.600,23	204.491,28	
Ação: 2.38 - MANUTENÇÃO DAS AÇÕES DO TRANSPORTE ESCOLAR		0,00	489.000,00	2.257.280,00	2.419.814,78	7.463.601,77	
472 - 3.3.90.30.00		0,00	190.000,00	1.207.280,00	1.294.209,85	3.920.284,79	
102 - MSC - 1.500.1001.25%	de Impostos e Transferências para a Educação (Art. 212 CF)	90.000,00	757.280,00	770.775,49	811.807,72	2.429.863,21	
113 - MSC - 1.553.0000	Recursos do PNATE (Programa Nacional de Apoio ao Transporte Escolar)	70.000,00	250.000,00	254.455,25	268.001,18	842.456,43	
128 - MSC - 1.571.0000	Recursos de Convênios para Educação do Governo Estadual	30.000,00	200.000,00	203.564,20	214.400,95	647.965,15	
473 - 3.3.90.36.00		0,00	40.000,00	213.742,41	225.120,98	688.863,39	
102 - MSC - 1.500.1001.25%	de Impostos e Transferências para a Educação (Art. 212 CF)	20.000,00	150.000,00	152.673,15	160.800,71	483.473,86	
113 - MSC - 1.553.0000	Recursos do PNATE (Programa Nacional de Apoio ao Transporte Escolar)	10.000,00	10.000,00	10.178,21	10.720,04	40.898,25	
128 - MSC - 1.571.0000	Recursos de Convênios para Educação do Governo Estadual	10.000,00	50.000,00	50.891,05	53.600,23	164.491,28	
474 - 3.3.90.39.00		0,00	259.000,00	840.000,00	900.483,95	2.854.453,59	
102 - MSC - 1.500.1001.25%	de Impostos e Transferências para a Educação (Art. 212 CF)	50.000,00	650.000,00	661.583,65	696.803,06	2.058.386,71	
113 - MSC - 1.553.0000	Recursos do PNATE (Programa Nacional de Apoio ao Transporte Escolar)	184.000,00	140.000,00	142.494,94	150.080,66	616.575,60	
128 - MSC - 1.571.0000	Recursos de Convênios para Educação do Governo Estadual	25.000,00	50.000,00	50.891,05	53.600,23	179.491,28	
Programa: 1207 - APOIO AS INSTITUIÇÕES EDUCACIONAIS SEM FINS LUCRATIVOS		0,00	10.000,00	71.247,47	75.040,33	216.287,80	
Ação: 2.45 - APOIO AS INSTITUIÇÕES EDUCACIONAIS SEM FINS LUCRATIVOS		0,00	10.000,00	71.247,47	75.040,33	216.287,80	
497 - 3.3.50.43.00		0,00	10.000,00	71.247,47	75.040,33	216.287,80	
102 - MSC - 1.500.1001.25%	de Impostos e Transferências para a Educação (Art. 212 CF)	10.000,00	70.000,00	71.247,47	75.040,33	216.287,80	
Programa: 1211 - FORTALECIMENTO DO CONTROLE SOCIAL NA GESTÃO DA EDUCAÇÃO DO MUNICÍPIO		0,00	14.000,00	14.249,48	15.008,06	57.257,54	
Ação: 2.47 - MANUTENÇÃO E FORTALECIMENTO DAS INSTÂNCIAS DE CONTROLE SOCIAL DA		0,00	14.000,00	14.249,48	15.008,06	57.257,54	

VISTO
 Chã Grande de 2025
 PRESIDENTE

Demonstrativo de Compatibilidade entre PPA e LOA

		PPA 2022 - 2025 - Valores em R\$					Total
		2022	2023	2024	2025		
		Valor global					
500 - 3.3.90.14.00		0,00	2.000,00	2.035,64	2.144,01	8.179,65	
102 - MSC - 1.500.1001.25%	de Impostos e Transferências para a Educação (Art. 212 CF)	0,00	2.000,00	2.035,64	2.144,01	8.179,65	
501 - 3.3.90.30.00		0,00	5.000,00	5.089,10	5.360,02	20.449,12	
102 - MSC - 1.500.1001.25%	de Impostos e Transferências para a Educação (Art. 212 CF)	0,00	5.000,00	5.089,10	5.360,02	20.449,12	
502 - 3.3.90.36.00		0,00	2.000,00	2.035,64	2.144,01	8.179,65	
102 - MSC - 1.500.1001.25%	de Impostos e Transferências para a Educação (Art. 212 CF)	0,00	2.000,00	2.035,64	2.144,01	8.179,65	
503 - 3.3.90.39.00		0,00	5.000,00	5.089,10	5.360,02	20.449,12	
102 - MSC - 1.500.1001.25%	de Impostos e Transferências para a Educação (Art. 212 CF)	0,00	5.000,00	5.089,10	5.360,02	20.449,12	
Programa: 1217 - PROMOÇÃO E QUALIFICAÇÃO DO ENSINO FUNDAMENTAL		0,00	1.463.000,00	4.182.226,48	4.404.867,30	14.159.093,78	
Ação: 1.11 - AQUISIÇÃO DE IMÓVEIS PARA ENSINO		0,00	20.000,00	20.356,42	21.440,09	81.796,51	
481 - 4.4.90.61.00		0,00	20.000,00	20.356,42	21.440,09	81.796,51	
102 - MSC - 1.500.1001.25%	de Impostos e Transferências para a Educação (Art. 212 CF)	0,00	20.000,00	20.356,42	21.440,09	81.796,51	
Ação: 1.13 - LABORATÓRIOS PEDAGÓGICOS E DE INFORMÁTICA		0,00	20.000,00	20.356,42	21.440,10	81.796,52	
483 - 4.4.90.51.00		0,00	10.000,00	10.178,21	10.720,05	40.898,26	
102 - MSC - 1.500.1001.25%	de Impostos e Transferências para a Educação (Art. 212 CF)	0,00	10.000,00	10.178,21	10.720,05	40.898,26	
484 - 4.4.90.52.00		0,00	10.000,00	10.178,21	10.720,05	40.898,26	
102 - MSC - 1.500.1001.25%	de Impostos e Transferências para a Educação (Art. 212 CF)	0,00	10.000,00	10.178,21	10.720,05	40.898,26	
Ação: 1.14 - CONSTRUÇÃO, REFORMA E AMPLIAÇÃO DE ESCOLAS, QUADRAS POLIESPORTIVAS E		0,00	275.000,00	539.445,13	568.162,49	1.912.607,62	
504 - 4.4.90.51.00		0,00	275.000,00	539.445,13	568.162,49	1.912.607,62	
102 - MSC - 1.500.1001.25%	de Impostos e Transferências para a Educação (Art. 212 CF)	0,00	275.000,00	539.445,13	568.162,49	1.912.607,62	
110 - MSC - 1.550.0000	Recursos do Salário Educação (QSE)	0,00	105.000,00	61.069,26	64.320,28	290.389,54	
115 - MSC - 1.570.0000	Recursos de Convênios para Educação do Governo Federal	0,00	65.000,00	71.247,47	75.040,33	281.287,80	
Ação: 1.15 - AQUISIÇÃO DE VEÍCULOS, MOBILIÁRIOS E EQUIPAMENTOS PARA AS UNIDADES		0,00	50.000,00	66.158,36	69.680,30	250.838,66	
505 - 4.4.90.52.00		0,00	50.000,00	66.158,36	69.680,30	250.838,66	
102 - MSC - 1.500.1001.25%	de Impostos e Transferências para a Educação (Art. 212 CF)	0,00	50.000,00	66.158,36	69.680,30	250.838,66	
110 - MSC - 1.550.0000	Recursos do Salário Educação (QSE)	0,00	37.000,00	40.712,84	42.880,19	160.593,03	
115 - MSC - 1.570.0000	Recursos de Convênios para Educação do Governo Federal	0,00	8.000,00	20.356,42	21.440,09	69.796,51	
Ação: 1.46 - DESAPROPRIAÇÃO DE IMÓVEIS PARA EDUCAÇÃO		0,00	20.000,00	20.356,42	21.440,09	81.796,51	
485 - 4.4.90.61.00		0,00	20.000,00	20.356,42	21.440,09	81.796,51	
102 - MSC - 1.500.1001.25%	de Impostos e Transferências para a Educação (Art. 212 CF)	0,00	20.000,00	20.356,42	21.440,09	81.796,51	
Ação: 2.41 - CAPACITAÇÃO DE SERVIDORES VINCULADOS A EDUCAÇÃO		0,00	100.000,00	1.083.979,35	1.141.684,97	3.390.664,32	
486 - 3.3.90.30.00		0,00	25.000,00	361.326,45	380.561,63	1.121.888,08	
102 - MSC - 1.500.1001.25%	de Impostos e Transferências para a Educação (Art. 212 CF)	0,00	25.000,00	361.326,45	380.561,63	1.121.888,08	
114 - MSC - 1.569.0000	Outras Transferências de Recursos do FNDE	0,00	5.000,00	5.089,10	5.360,02	20.449,12	
487 - 3.3.90.36.00		0,00	25.000,00	361.326,45	380.561,67	1.121.888,12	
102 - MSC - 1.500.1001.25%	de Impostos e Transferências para a Educação (Art. 212 CF)	0,00	25.000,00	361.326,45	380.561,67	1.121.888,12	
114 - MSC - 1.569.0000	Outras Transferências de Recursos do FNDE	0,00	20.000,00	356.237,35	375.201,61	1.101.438,96	
Ação: 1.14 - CONSTRUÇÃO, REFORMA E AMPLIAÇÃO DE ESCOLAS, QUADRAS POLIESPORTIVAS E		0,00	50.000,00	361.326,45	380.561,67	1.121.888,12	
488 - 3.3.90.39.00		0,00	50.000,00	361.326,45	380.561,67	1.146.888,12	
102 - MSC - 1.500.1001.25%	de Impostos e Transferências para a Educação (Art. 212 CF)	0,00	50.000,00	361.326,45	380.561,67	1.146.888,12	
114 - MSC - 1.569.0000	Outras Transferências de Recursos do FNDE	0,00	20.000,00	356.237,35	375.201,65	1.101.439,00	



Demonstrativo de Compatibilidade entre PPA e LOA

		PPA 2022 - 2025 - Valores em R\$					Total
		2022	2023	2024	2025	2025	Total
		Valor global					
	102 - MSC - 1.500.1001 25% de Impostos e Transferências para a Educação (Art. 212 CF)	0,00	5.000,00	5.089,10	5.360,02	5.360,02	20.449,12
	114 - MSC - 1.569.0000 Outras Transferências de Recursos do FNDE	0,00	45.000,00	356.237,35	375.201,65	375.201,65	1.126.439,00
Ação:	2.48 - MANUTENÇÃO DAS ATIVIDADES DAS UNIDADES EDUCACIONAIS DO ENSINO	0,00	978.000,00	2.431.574,38	2.561.019,26	2.561.019,26	8.359.593,64
	506 - 3.3.90.30.00	0,00	370.000,00	921.128,00	970.164,25	970.164,25	3.166.292,25
	102 - MSC - 1.500.1001 25% de Impostos e Transferências para a Educação (Art. 212 CF)	0,00	65.000,00	305.346,30	321.601,41	321.601,41	991.947,71
	110 - MSC - 1.550.0000 Recursos do Salário Educação (QSE)	0,00	300.000,00	610.692,60	643.202,82	643.202,82	2.153.895,42
	115 - MSC - 1.570.0000 Recursos de Convênios para Educação do Governo Federal	0,00	5.000,00	5.089,10	5.360,02	5.360,02	20.449,12
	507 - 3.3.90.31.00	0,00	7.000,00	7.124,78	7.504,08	7.504,08	28.628,86
	102 - MSC - 1.500.1001 25% de Impostos e Transferências para a Educação (Art. 212 CF)	0,00	2.000,00	2.035,64	2.144,01	2.144,01	8.179,65
	115 - MSC - 1.570.0000 Recursos de Convênios para Educação do Governo Federal	0,00	5.000,00	5.089,14	5.360,07	5.360,07	20.449,21
	508 - 3.3.90.32.00	0,00	7.000,00	7.124,74	7.504,03	7.504,03	28.628,77
	102 - MSC - 1.500.1001 25% de Impostos e Transferências para a Educação (Art. 212 CF)	0,00	2.000,00	2.035,64	2.144,01	2.144,01	8.179,65
	115 - MSC - 1.570.0000 Recursos de Convênios para Educação do Governo Federal	0,00	5.000,00	5.089,10	5.360,02	5.360,02	20.449,12
	509 - 3.3.90.36.00	0,00	319.000,00	554.712,44	584.242,56	584.242,56	2.002.955,00
	102 - MSC - 1.500.1001 25% de Impostos e Transferências para a Educação (Art. 212 CF)	0,00	84.000,00	183.207,78	192.960,85	192.960,85	640.168,63
	110 - MSC - 1.550.0000 Recursos do Salário Educação (QSE)	0,00	230.000,00	366.415,56	385.921,69	385.921,69	1.342.337,25
	115 - MSC - 1.570.0000 Recursos de Convênios para Educação do Governo Federal	0,00	5.000,00	5.089,10	5.360,02	5.360,02	20.449,12
	510 - 3.3.90.39.00	0,00	275.000,00	941.484,42	991.604,34	991.604,34	3.133.088,76
	102 - MSC - 1.500.1001 25% de Impostos e Transferências para a Educação (Art. 212 CF)	0,00	100.000,00	295.168,09	310.881,36	310.881,36	996.049,45
	110 - MSC - 1.550.0000 Recursos do Salário Educação (QSE)	0,00	170.000,00	641.227,23	675.362,96	675.362,96	2.116.590,19
	115 - MSC - 1.570.0000 Recursos de Convênios para Educação do Governo Federal	0,00	5.000,00	5.089,10	5.360,02	5.360,02	20.449,12
Programa:	1218 - SUPORTE SOCIAL AOS ESTUDANTES DA REDE MUNICIPAL DE ENSINO	0,00	72.000,00	304.328,47	320.529,41	320.529,41	995.857,88
Ação:	2.43 - AQUISIÇÃO DE MATERIAL DIDÁTICO PEDAGÓGICO	0,00	65.000,00	297.203,73	313.025,38	313.025,38	967.229,11
	492 - 3.3.90.30.00	0,00	42.000,00	144.530,58	152.224,67	152.224,67	480.755,25
	102 - MSC - 1.500.1001 25% de Impostos e Transferências para a Educação (Art. 212 CF)	0,00	42.000,00	144.530,58	152.224,67	152.224,67	480.755,25
	493 - 3.3.90.32.00	0,00	23.000,00	152.673,15	160.800,71	160.800,71	486.473,86
	102 - MSC - 1.500.1001 25% de Impostos e Transferências para a Educação (Art. 212 CF)	0,00	23.000,00	152.673,15	160.800,71	160.800,71	486.473,86
Ação:	2.46 - AÇÕES SUPLEMENTARES PARA O DESENVOLVIMENTO DA EDUCAÇÃO BÁSICA	0,00	7.000,00	7.124,74	7.504,03	7.504,03	28.628,77
	498 - 3.3.90.18.00	0,00	2.000,00	2.035,64	2.144,01	2.144,01	8.179,65
	102 - MSC - 1.500.1001 25% de Impostos e Transferências para a Educação (Art. 212 CF)	0,00	2.000,00	2.035,64	2.144,01	2.144,01	8.179,65
	499 - 3.3.90.32.00	0,00	5.000,00	5.089,10	5.360,02	5.360,02	20.449,12
	102 - MSC - 1.500.1001 25% de Impostos e Transferências para a Educação (Art. 212 CF)	0,00	5.000,00	5.089,10	5.360,02	5.360,02	20.449,12
Programa:	1219 - DINHEIRO DIRETO NA ESCOLA (PDDE)	0,00	10.000,00	20.356,42	21.440,09	21.440,09	71.796,51
Ação:	1.287 - AQUISIÇÃO DE MÓVEIS E EQUIPAMENTOS ÀS UNIDADES ESCOLARES - PDDE	0,00	2.000,00	5.089,11	5.360,02	5.360,02	17.449,13
	514 - 4.4.90.52.00	0,00	2.000,00	5.089,11	5.360,02	5.360,02	17.449,13
	111 - MSC - 1.551.0000 Recursos do PDDE (Programa Dinheiro Direto na Escola)	0,00	2.000,00	5.089,11	5.360,02	5.360,02	17.449,13
Ação:	2.50 - MANUTENÇÃO DAS AÇÕES DE SUPORTE ÀS UNIDADES ESCOLARES - PDDE	0,00	8.000,00	15.267,31	16.080,07	16.080,07	54.347,38
	515 - 3.3.90.30.00	0,00	4.000,00	8.142,57	8.576,04	8.576,04	28.718,61



Demonstrativo de Compatibilidade entre PPA e LOA

		PPA 2022 - 2025 - Valores em R\$					Total
		2022	2023	2024	2025		
		Valor global					
111 - MSC - 1.551.0000 Recursos do PDDE (Programa Dinheiro Direto na Escola)		4.000,00	8.000,00	8.142,57	8.576,04	28.719,61	
516 - 3.3.90.36.00		2.000,00	5.000,00	5.089,10	5.360,02	17.449,12	
111 - MSC - 1.551.0000 Recursos do PDDE (Programa Dinheiro Direto na Escola)		2.000,00	5.000,00	5.089,10	5.360,02	17.449,12	
517 - 3.3.90.39.00		2.000,00	2.000,00	2.035,64	2.144,01	8.179,65	
111 - MSC - 1.551.0000 Recursos do PDDE (Programa Dinheiro Direto na Escola)		2.000,00	2.000,00	2.035,64	2.144,01	8.179,65	
Subfunção: 362 - Ensino Médio		0,00	25.000,00	25.445,50	26.800,10	102.245,60	
Programa: 2705 - UNIVERSALIZAÇÃO DO ENSINO MÉDIO		0,00	25.000,00	25.445,50	26.800,10	102.245,60	
Ação: 1.16 - ESTRUTURAÇÃO, AMPLIAÇÃO E AQUISIÇÃO DE MOBILIÁRIOS E EQUIPAMENTOS PARA		0,00	10.000,00	10.178,20	10.720,04	40.898,24	
518 - 4.4.90.51.00		0,00	5.000,00	5.089,10	5.360,02	20.449,12	
102 - MSC - 1.500.1001 25% de Impostos e Transferências para a Educação (Art. 212 CF)		0,00	5.000,00	5.089,10	5.360,02	20.449,12	
988 - 4.4.90.52.00		0,00	5.000,00	5.089,10	5.360,02	20.449,12	
102 - MSC - 1.500.1001 25% de Impostos e Transferências para a Educação (Art. 212 CF)		0,00	5.000,00	5.089,10	5.360,02	20.449,12	
Ação: 2.869 - MANUTENÇÃO DAS UNIDADES EDUCACIONAIS DE ENSINO MÉDIO.		0,00	15.000,00	15.267,30	16.080,06	61.347,36	
989 - 3.3.90.30.00		0,00	5.000,00	5.089,10	5.360,02	20.449,12	
102 - MSC - 1.500.1001 25% de Impostos e Transferências para a Educação (Art. 212 CF)		0,00	5.000,00	5.089,10	5.360,02	20.449,12	
990 - 3.3.90.36.00		0,00	5.000,00	5.089,10	5.360,02	20.449,12	
102 - MSC - 1.500.1001 25% de Impostos e Transferências para a Educação (Art. 212 CF)		0,00	5.000,00	5.089,10	5.360,02	20.449,12	
991 - 3.3.90.39.00		0,00	5.000,00	5.089,10	5.360,02	20.449,12	
102 - MSC - 1.500.1001 25% de Impostos e Transferências para a Educação (Art. 212 CF)		0,00	5.000,00	5.089,10	5.360,02	20.449,12	
Subfunção: 363 - Ensino Profissional		0,00	8.000,00	8.142,78	8.576,31	32.719,09	
Programa: 1213 - ENSINO TÉCNICO PROFISSIONALIZANTE		0,00	8.000,00	8.142,78	8.576,31	32.719,09	
Ação: 1.17 - IMPLANTAÇÃO DE INFRA-ESTRUTURA FÍSICA E INSTALAÇÕES		0,00	5.000,00	5.089,10	5.360,02	20.449,12	
519 - 4.4.90.51.00		0,00	5.000,00	5.089,10	5.360,02	20.449,12	
102 - MSC - 1.500.1001 25% de Impostos e Transferências para a Educação (Art. 212 CF)		0,00	5.000,00	5.089,10	5.360,02	20.449,12	
Ação: 2.53 - MANUTENÇÃO DAS ATIVIDADES DO ENSINO PROFISSIONALIZANTE		0,00	3.000,00	3.053,68	3.216,29	12.269,97	
520 - 3.3.90.30.00		0,00	1.000,00	1.018,04	1.072,29	4.090,33	
102 - MSC - 1.500.1001 25% de Impostos e Transferências para a Educação (Art. 212 CF)		0,00	1.000,00	1.018,04	1.072,29	4.090,33	
521 - 3.3.90.36.00		0,00	1.000,00	1.017,82	1.072,00	4.089,82	
102 - MSC - 1.500.1001 25% de Impostos e Transferências para a Educação (Art. 212 CF)		0,00	1.000,00	1.017,82	1.072,00	4.089,82	
522 - 3.3.90.39.00		0,00	1.000,00	1.017,82	1.072,00	4.089,82	
102 - MSC - 1.500.1001 25% de Impostos e Transferências para a Educação (Art. 212 CF)		0,00	1.000,00	1.017,82	1.072,00	4.089,82	
Subfunção: 364 - Ensino Superior		0,00	192.000,00	297.203,72	313.025,33	1.094.229,05	
Programa: 1204 - PROMOÇÃO DA QUALIDADE DO ENSINO SUPERIOR		0,00	192.000,00	297.203,72	313.025,33	1.094.229,05	
Ação: 2.55 - AUXÍLIO UNIVERSIDADE		0,00	50.000,00	50.891,05	53.600,23	204.491,28	
523 - 3.3.90.18.00		0,00	50.000,00	50.891,05	53.600,23	204.491,28	
102 - MSC - 1.500.1001 25% de Impostos e Transferências para a Educação (Art. 212 CF)		0,00	50.000,00	50.891,05	53.600,23	204.491,28	
Ação: 2.56 - APOIO AOS VESTIBULANDOS		0,00	9.000,00	9.160,38	9.648,02	36.808,40	
524 - 3.1.90.04.00		0,00	5.000,00	5.089,10	5.360,02	20.449,12	



Demonstrativo de Compatibilidade entre PPA e LOA

		PPA 2022 - 2025 - Valores em R\$					
		2022	2023	2024	2025	Total	
	Valor global						
	102 - MSC - 1.500.1001 25% de Impostos e Transferências para a Educação (Art. 212 CF)	5.000,00	5.000,00	5.089,10	5.360,02	20.449,12	
	525 - 3.1.90.11.00	1.000,00	1.000,00	1.017,82	1.072,00	4.089,82	
	102 - MSC - 1.500.1001 25% de Impostos e Transferências para a Educação (Art. 212 CF)	1.000,00	1.000,00	1.017,82	1.072,00	4.089,82	
	526 - 3.3.90.30.00	1.000,00	1.000,00	1.017,82	1.072,00	4.089,82	
	102 - MSC - 1.500.1001 25% de Impostos e Transferências para a Educação (Art. 212 CF)	1.000,00	1.000,00	1.017,82	1.072,00	4.089,82	
	527 - 3.3.90.36.00	1.000,00	1.000,00	1.017,82	1.072,00	4.089,82	
	102 - MSC - 1.500.1001 25% de Impostos e Transferências para a Educação (Art. 212 CF)	1.000,00	1.000,00	1.017,82	1.072,00	4.089,82	
	528 - 3.3.90.39.00	1.000,00	1.000,00	1.017,82	1.072,00	4.089,82	
	102 - MSC - 1.500.1001 25% de Impostos e Transferências para a Educação (Art. 212 CF)	1.000,00	1.000,00	1.017,82	1.072,00	4.089,82	
Ação:	2.57 - TRANSPORTE UNIVERSITÁRIO	131.000,00	231.000,00	235.116,65	247.633,08	844.749,73	
	529 - 3.3.90.18.00	1.000,00	1.000,00	1.017,82	1.072,00	4.089,82	
	102 - MSC - 1.500.1001 25% de Impostos e Transferências para a Educação (Art. 212 CF)	1.000,00	1.000,00	1.017,82	1.072,00	4.089,82	
	530 - 3.3.90.30.00	70.000,00	170.000,00	173.029,57	182.240,80	595.270,37	
	102 - MSC - 1.500.1001 25% de Impostos e Transferências para a Educação (Art. 212 CF)	70.000,00	170.000,00	173.029,57	182.240,80	595.270,37	
	531 - 3.3.90.36.00	50.000,00	50.000,00	50.891,05	53.600,23	204.491,28	
	102 - MSC - 1.500.1001 25% de Impostos e Transferências para a Educação (Art. 212 CF)	50.000,00	50.000,00	50.891,05	53.600,23	204.491,28	
	532 - 3.3.90.39.00	10.000,00	10.000,00	10.178,21	10.720,05	40.898,26	
	101 - MSC - 1.501.0000 Recursos Próprios	10.000,00	10.000,00	10.178,21	10.720,05	40.898,26	
Ação:	2.58 - APOIO NA PROMOÇÃO DO ENSINO DE GRADUAÇÃO E PÓS-GRADUAÇÃO DOS	2.000,00	2.000,00	2.035,64	2.144,00	8.179,64	
	533 - 3.3.90.18.00	1.000,00	1.000,00	1.017,82	1.072,00	4.089,82	
	102 - MSC - 1.500.1001 25% de Impostos e Transferências para a Educação (Art. 212 CF)	1.000,00	1.000,00	1.017,82	1.072,00	4.089,82	
	534 - 3.3.90.39.00	1.000,00	1.000,00	1.017,82	1.072,00	4.089,82	
	102 - MSC - 1.500.1001 25% de Impostos e Transferências para a Educação (Art. 212 CF)	1.000,00	1.000,00	1.017,82	1.072,00	4.089,82	
Subfunção:	365 - Educação Infantil	337.000,00	658.000,00	669.726,15	705.378,96	2.370.105,11	
Programa:	1210 - MELHORIA DA QUALIDADE NA EDUCAÇÃO INFANTIL	337.000,00	658.000,00	669.726,15	705.378,96	2.370.105,11	
Ação:	1.18 - CONSTRUÇÃO, REFORMA E AMPLIAÇÃO DE ESCOLAS DE EDUCAÇÃO INFANTIL (PRÉ-	0,00	400.000,00	407.128,40	428.801,88	1.385.930,28	
	535 - 4.4.90.51.00	0,00	150.000,00	407.128,40	428.801,88	1.385.930,28	
	102 - MSC - 1.500.1001 25% de Impostos e Transferências para a Educação (Art. 212 CF)	0,00	100.000,00	101.782,10	107.200,47	408.982,57	
	115 - MSC - 1.570.0000 Recursos de Convênios para Educação do Governo Federal	0,00	50.000,00	305.346,30	321.601,41	976.947,71	
Ação:	1.19 - AQUISIÇÃO DE VEÍCULOS, MOBILIÁRIOS E EQUIPAMENTOS PARA AS ESCOLAS DE	0,00	35.000,00	55.980,15	58.960,26	204.940,41	
	536 - 4.4.90.52.00	0,00	35.000,00	55.980,15	58.960,26	204.940,41	
	102 - MSC - 1.500.1001 25% de Impostos e Transferências para a Educação (Art. 212 CF)	0,00	10.000,00	10.178,21	10.720,05	40.898,26	
	115 - MSC - 1.570.0000 Recursos de Convênios para Educação do Governo Federal	0,00	25.000,00	45.801,94	48.240,21	154.042,15	
Ação:	1.296 - CONSTRUÇÃO, REFORMA E AMPLIAÇÃO DE CRECHES	0,00	8.000,00	25.445,52	26.800,11	85.245,63	
	922 - 4.4.90.51.00	0,00	8.000,00	25.445,52	26.800,11	85.245,63	
	102 - MSC - 1.500.1001 25% de Impostos e Transferências para a Educação (Art. 212 CF)	0,00	4.000,00	5.089,10	5.360,02	19.449,12	
	115 - MSC - 1.570.0000 Recursos de Convênios para Educação do Governo Federal	0,00	4.000,00	20.356,42	21.440,09	65.796,51	
Ação:	1.297 - AQUISIÇÃO DE VEÍCULOS, MOBILIÁRIOS E EQUIPAMENTOS PARA AS CRECHES	0,00	7.000,00	24.427,70	25.728,10	81.155,80	

VISTO
 Chã Grande de de
 PRESIDENTE

Demonstrativo de Compatibilidade entre PPA e LOA

		PPA 2022 - 2025 - Valores em R\$					Total
		2022	2023	2024	2025		
Valor global		0,00	24.000,00	24.427,70	25.728,10	81.155,80	
923 - 4.4.90.52.00		0,00	7.000,00	24.000,00	25.728,10	81.155,80	
102 - MSC - 1.500.1001.25% de Impostos e Transferências para a Educação (Art. 212 CF)		0,00	4.000,00	4.071,28	4.288,01	16.359,29	
115 - MSC - 1.570.0000 Recursos para Educação do Governo Federal		0,00	3.000,00	20.000,00	21.440,09	64.796,51	
Ação:	2.59 - MANUTENÇÃO DAS ATIVIDADES DESENVOLVIDAS NO ENSINO PRÉ-ESCOLAR NAS	0,00	98.000,00	99.746,44	105.056,42	400.802,86	
537 - 3.1.90.04.00		0,00	4.000,00	4.071,28	4.288,01	16.359,29	
102 - MSC - 1.500.1001.25% de Impostos e Transferências para a Educação (Art. 212 CF)		0,00	4.000,00	4.071,28	4.288,01	16.359,29	
538 - 3.1.90.11.00		0,00	5.000,00	5.089,10	5.360,02	20.449,12	
102 - MSC - 1.500.1001.25% de Impostos e Transferências para a Educação (Art. 212 CF)		0,00	5.000,00	5.089,10	5.360,02	20.449,12	
539 - 3.1.90.13.00		0,00	1.000,00	1.017,82	1.072,00	4.089,82	
102 - MSC - 1.500.1001.25% de Impostos e Transferências para a Educação (Art. 212 CF)		0,00	1.000,00	1.017,82	1.072,00	4.089,82	
540 - 3.1.90.94.00		0,00	1.000,00	1.017,82	1.072,00	4.089,82	
102 - MSC - 1.500.1001.25% de Impostos e Transferências para a Educação (Art. 212 CF)		0,00	1.000,00	1.017,82	1.072,00	4.089,82	
541 - 3.1.91.13.00		0,00	5.000,00	5.089,10	5.360,02	20.449,12	
102 - MSC - 1.500.1001.25% de Impostos e Transferências para a Educação (Art. 212 CF)		0,00	5.000,00	5.089,10	5.360,02	20.449,12	
542 - 3.3.90.08.00		0,00	1.000,00	1.017,82	1.072,00	4.089,82	
102 - MSC - 1.500.1001.25% de Impostos e Transferências para a Educação (Art. 212 CF)		0,00	1.000,00	1.017,82	1.072,00	4.089,82	
543 - 3.3.90.14.00		0,00	1.000,00	1.017,82	1.072,00	4.089,82	
102 - MSC - 1.500.1001.25% de Impostos e Transferências para a Educação (Art. 212 CF)		0,00	1.000,00	1.017,82	1.072,00	4.089,82	
544 - 3.3.90.30.00		0,00	30.000,00	30.534,63	32.160,14	122.694,77	
102 - MSC - 1.500.1001.25% de Impostos e Transferências para a Educação (Art. 212 CF)		0,00	30.000,00	30.534,63	32.160,14	122.694,77	
545 - 3.3.90.36.00		0,00	30.000,00	30.534,63	32.160,14	122.694,77	
102 - MSC - 1.500.1001.25% de Impostos e Transferências para a Educação (Art. 212 CF)		0,00	30.000,00	30.534,63	32.160,14	122.694,77	
546 - 3.3.90.39.00		0,00	20.000,00	20.356,42	21.440,09	81.796,51	
102 - MSC - 1.500.1001.25% de Impostos e Transferências para a Educação (Art. 212 CF)		0,00	20.000,00	20.356,42	21.440,09	81.796,51	
Ação:	2.862 - MANUTENÇÃO DO FUNCIONAMENTO DAS CRECHES	0,00	56.000,00	56.997,94	60.032,19	212.030,13	
924 - 3.1.90.04.00		0,00	4.000,00	4.071,28	4.288,01	16.359,29	
102 - MSC - 1.500.1001.25% de Impostos e Transferências para a Educação (Art. 212 CF)		0,00	4.000,00	4.071,28	4.288,01	16.359,29	
925 - 3.1.90.11.00		0,00	5.000,00	5.089,10	5.360,02	20.449,12	
102 - MSC - 1.500.1001.25% de Impostos e Transferências para a Educação (Art. 212 CF)		0,00	5.000,00	5.089,10	5.360,02	20.449,12	
926 - 3.1.90.13.00		0,00	4.000,00	4.071,28	4.288,01	16.359,29	
102 - MSC - 1.500.1001.25% de Impostos e Transferências para a Educação (Art. 212 CF)		0,00	4.000,00	4.071,28	4.288,01	16.359,29	
927 - 3.1.90.94.00		0,00	4.000,00	4.071,28	4.288,01	16.359,29	
102 - MSC - 1.500.1001.25% de Impostos e Transferências para a Educação (Art. 212 CF)		0,00	4.000,00	4.071,28	4.288,01	16.359,29	
929 - 3.1.91.13.00		0,00	4.000,00	4.071,28	4.288,01	16.359,29	
102 - MSC - 1.500.1001.25% de Impostos e Transferências para a Educação (Art. 212 CF)		0,00	4.000,00	4.071,28	4.288,01	16.359,29	
930 - 3.3.90.08.00		0,00	4.000,00	4.071,28	4.288,01	16.359,29	
102 - MSC - 1.500.1001.25% de Impostos e Transferências para a Educação (Art. 212 CF)		0,00	4.000,00	4.071,28	4.288,01	16.359,29	
931 - 3.3.90.14.00		0,00	3.000,00	3.053,46	3.216,01	12.269,47	
102 - MSC - 1.500.1001.25% de Impostos e Transferências para a Educação (Art. 212 CF)		0,00	3.000,00	3.053,46	3.216,01	12.269,47	



Demonstrativo de Compatibilidade entre PPA e LOA

		PPA 2022 - 2025 - Valores em R\$					Total
		2022	2023	2024	2025		
		Valor global					
932 - 3.3.90.30.00		0,00	3.000,00	20.000,00	20.356,42	21.440,09	64.796,51
102 - MSC - 1.500.1001 25% de Impostos e Transferências para a Educação (Art. 212 CF)		0,00	3.000,00	20.000,00	20.356,42	21.440,09	64.796,51
933 - 3.3.90.36.00		0,00	4.000,00	4.000,00	4.071,28	4.288,01	16.359,29
102 - MSC - 1.500.1001 25% de Impostos e Transferências para a Educação (Art. 212 CF)		0,00	4.000,00	4.000,00	4.071,28	4.288,01	16.359,29
934 - 3.3.90.39.00		0,00	4.000,00	4.000,00	4.071,28	4.288,01	16.359,29
102 - MSC - 1.500.1001 25% de Impostos e Transferências para a Educação (Art. 212 CF)		0,00	4.000,00	4.000,00	4.071,28	4.288,01	16.359,29
Subfunção: 366 - Educação de Jovens e Adultos		0,00	133.000,00	148.000,00	150.637,47	158.656,65	590.294,12
Programa: 1214 - MELHORIA DA QUALIDADE DA EDUCAÇÃO DE JOVENS E ADULTOS		0,00	133.000,00	148.000,00	150.637,47	158.656,65	590.294,12
Ação: 1.302 - AQUISIÇÃO DE VEÍCULOS, MOBILIÁRIOS E EQUIPAMENTOS PARA AS UNIDADES		0,00	10.000,00	25.000,00	25.445,52	26.800,11	87.245,63
511 - 4.4.90.52.00		0,00	10.000,00	25.000,00	25.445,52	26.800,11	87.245,63
102 - MSC - 1.500.1001 25% de Impostos e Transferências para a Educação (Art. 212 CF)		0,00	5.000,00	5.000,00	5.089,10	5.360,02	20.449,12
115 - MSC - 1.570.0000 Recursos de Convênios para Educação do Governo Federal		0,00	5.000,00	20.000,00	20.356,42	21.440,09	66.796,51
Ação: 2.60 - MANUTENÇÃO DAS UNIDADES EDUCACIONAIS DE JOVENS E ADULTOS		0,00	123.000,00	123.000,00	125.191,95	131.856,54	503.048,49
547 - 3.1.90.04.00		0,00	4.000,00	4.000,00	4.071,28	4.288,01	16.359,29
102 - MSC - 1.500.1001 25% de Impostos e Transferências para a Educação (Art. 212 CF)		0,00	4.000,00	4.000,00	4.071,28	4.288,01	16.359,29
548 - 3.1.90.11.00		0,00	5.000,00	5.000,00	5.089,10	5.360,02	20.449,12
102 - MSC - 1.500.1001 25% de Impostos e Transferências para a Educação (Art. 212 CF)		0,00	5.000,00	5.000,00	5.089,10	5.360,02	20.449,12
549 - 3.1.90.13.00		0,00	12.000,00	12.000,00	12.213,85	12.864,05	49.077,90
102 - MSC - 1.500.1001 25% de Impostos e Transferências para a Educação (Art. 212 CF)		0,00	12.000,00	12.000,00	12.213,85	12.864,05	49.077,90
550 - 3.1.90.94.00		0,00	5.000,00	5.000,00	5.089,10	5.360,02	20.449,12
102 - MSC - 1.500.1001 25% de Impostos e Transferências para a Educação (Art. 212 CF)		0,00	5.000,00	5.000,00	5.089,10	5.360,02	20.449,12
551 - 3.1.91.13.00		0,00	5.000,00	5.000,00	5.089,10	5.360,02	20.449,12
102 - MSC - 1.500.1001 25% de Impostos e Transferências para a Educação (Art. 212 CF)		0,00	5.000,00	5.000,00	5.089,10	5.360,02	20.449,12
552 - 3.3.90.08.00		0,00	1.000,00	1.000,00	1.017,82	1.072,00	4.089,82
102 - MSC - 1.500.1001 25% de Impostos e Transferências para a Educação (Art. 212 CF)		0,00	1.000,00	1.000,00	1.017,82	1.072,00	4.089,82
553 - 3.3.90.14.00		0,00	1.000,00	1.000,00	1.017,82	1.072,00	4.089,82
102 - MSC - 1.500.1001 25% de Impostos e Transferências para a Educação (Art. 212 CF)		0,00	1.000,00	1.000,00	1.017,82	1.072,00	4.089,82
554 - 3.3.90.30.00		0,00	35.000,00	35.000,00	35.623,73	37.520,16	143.143,89
102 - MSC - 1.500.1001 25% de Impostos e Transferências para a Educação (Art. 212 CF)		0,00	30.000,00	30.000,00	30.534,63	32.160,14	122.694,77
115 - MSC - 1.570.0000 Recursos de Convênios para Educação do Governo Federal		0,00	5.000,00	5.000,00	5.089,10	5.360,02	20.449,12
555 - 3.3.90.36.00		0,00	10.000,00	10.000,00	10.178,21	10.720,05	40.898,26
102 - MSC - 1.500.1001 25% de Impostos e Transferências para a Educação (Art. 212 CF)		0,00	10.000,00	10.000,00	10.178,21	10.720,05	40.898,26
556 - 3.3.90.39.00		0,00	45.000,00	45.000,00	45.801,94	48.240,21	184.042,15
115 - MSC - 1.570.0000 Recursos de Convênios para Educação do Governo Federal		0,00	45.000,00	45.000,00	45.801,94	48.240,21	184.042,15
Subfunção: 367 - Educação Especial		0,00	80.000,00	1.065.000,00	1.083.979,35	1.141.685,02	3.370.664,37
Programa: 1205 - SUPORTE E APOIO EFETIVO NA EDUCAÇÃO ESPECIAL		0,00	80.000,00	1.065.000,00	1.083.979,35	1.141.685,02	3.370.664,37
Ação: 1.20 - CONSTRUÇÃO, AMPLIAÇÃO E EQUIPAMENTOS DIVERSOS PARA PROMOVER O ACESSO		0,00	50.000,00	50.000,00	50.891,05	53.600,23	204.491,28
557 - 4.4.90.51.00		0,00	30.000,00	30.000,00	30.534,63	32.160,14	122.694,77

VISTO
 Chã Grande de Co
 PRESIDENTE

Demonstrativo de Compatibilidade entre PPA e LOA

		PPA 2022 - 2025 - Valores em R\$					Total
		2022	2023	2024	2025	2025	Total
	Valor global	30.000,00	30.000,00	30.534,63	32.160,14	122.694,77	
		0,00	20.000,00	20.356,42	21.440,09	81.796,51	
		0,00	20.000,00	20.356,42	21.440,09	81.796,51	
Ação:	2.62 - MANUTENÇÃO DO FUNCIONAMENTO DAS UNIDADES EDUCACIONAIS DE EDUCAÇÃO	0,00	1.015.000,00	1.033.088,30	1.088.084,79	3.166.173,09	
	558 - 3.3.90.30.00	0,00	10.000,00	361.326,45	380.561,69	1.106.888,14	
	102 - MSC - 1.500.1.001 25% de Impostos e Transferências para a Educação (Art. 212 CF)	0,00	5.000,00	5.089,10	5.360,02	20.449,12	
	114 - MSC - 1.569.0000 Outras Transferências de Recursos do FND	0,00	5.000,00	356.237,35	375.201,67	1.086.439,02	
	559 - 3.3.90.36.00	0,00	10.000,00	310.435,40	326.961,43	952.396,83	
	102 - MSC - 1.500.1.001 25% de Impostos e Transferências para a Educação (Art. 212 CF)	0,00	5.000,00	5.089,10	5.360,02	20.449,12	
	114 - MSC - 1.569.0000 Outras Transferências de Recursos do FND	0,00	5.000,00	305.346,30	321.601,41	931.947,71	
	560 - 3.3.90.39.00	0,00	10.000,00	361.326,45	380.561,67	1.106.888,12	
	102 - MSC - 1.500.1.001 25% de Impostos e Transferências para a Educação (Art. 212 CF)	0,00	5.000,00	5.089,10	5.360,02	20.449,12	
	114 - MSC - 1.569.0000 Outras Transferências de Recursos do FND	0,00	5.000,00	356.237,35	375.201,65	1.086.439,00	
Função:	13 - Cultura	0,00	996.000,00	1.013.749,66	1.067.716,62	3.764.466,28	
Subfunção:	391 - Patrimônio Histórico, Artístico e Arqueológico	0,00	16.000,00	16.285,12	17.152,06	65.437,18	
Programa:	1301 - REVITALIZAÇÃO DO PATRIMÔNIO HISTÓRICO	0,00	16.000,00	16.285,12	17.152,06	65.437,18	
Ação:	1.22 - EXECUÇÃO DE OBRAS DE RESTAURAÇÃO DOS IMÓVEIS DO PATRIMÔNIO HISTÓRICO	0,00	5.000,00	5.089,10	5.360,02	20.449,12	
	561 - 4.4.90.51.00	0,00	5.000,00	5.089,10	5.360,02	20.449,12	
	101 - MSC - 1.501.0000 Recursos Próprios	0,00	5.000,00	5.089,10	5.360,02	20.449,12	
Ação:	2.65 - MANUTENÇÃO DAS ATIVIDADES DE CONSERVAÇÃO E PRESERVAÇÃO DO PATRIMÔNIO	0,00	11.000,00	11.196,02	11.792,04	44.988,06	
	562 - 3.3.90.30.00	0,00	1.000,00	1.017,82	1.072,00	4.089,82	
	101 - MSC - 1.501.0000 Recursos Próprios	0,00	1.000,00	1.017,82	1.072,00	4.089,82	
	563 - 3.3.90.36.00	0,00	5.000,00	5.089,10	5.360,02	20.449,12	
	101 - MSC - 1.501.0000 Recursos Próprios	0,00	5.000,00	5.089,10	5.360,02	20.449,12	
	564 - 3.3.90.39.00	0,00	5.000,00	5.089,10	5.360,02	20.449,12	
	101 - MSC - 1.501.0000 Recursos Próprios	0,00	5.000,00	5.089,10	5.360,02	20.449,12	
Subfunção:	392 - Difusão Cultural	0,00	671.000,00	997.464,54	1.050.564,56	3.699.029,10	
Programa:	1302 - AÇÕES CULTURAIS	0,00	668.000,00	994.411,08	1.047.348,56	3.686.759,64	
Ação:	1.23 - AQUISIÇÃO DE EQUIPAMENTOS DIVERSOS DE APOIO A CULTURA	0,00	5.000,00	5.089,10	5.360,02	20.449,12	
	565 - 4.4.90.52.00	0,00	5.000,00	5.089,10	5.360,02	20.449,12	
	101 - MSC - 1.501.0000 Recursos Próprios	0,00	5.000,00	5.089,10	5.360,02	20.449,12	
Ação:	1.24 - CONSTRUÇÃO DO PATIO DE EVENTOS	0,00	5.000,00	5.089,10	5.360,02	20.449,12	
	566 - 4.4.90.51.00	0,00	5.000,00	5.089,10	5.360,02	20.449,12	
	101 - MSC - 1.501.0000 Recursos Próprios	0,00	5.000,00	5.089,10	5.360,02	20.449,12	
Ação:	1.25 - CONSTRUÇÃO, REFORMA E/OU AMPLIAÇÃO DE IMÓVEIS DE APOIO A CULTURA	0,00	5.000,00	5.089,10	5.360,02	20.449,12	
	567 - 4.4.90.51.00	0,00	5.000,00	5.089,10	5.360,02	20.449,12	
	101 - MSC - 1.501.0000 Recursos Próprios	0,00	5.000,00	5.089,10	5.360,02	20.449,12	
Ação:	1.265 - AQUISIÇÃO DE MÓVEIS, MÁQUINAS E EQUIPAMENTOS	0,00	5.000,00	5.089,10	5.360,02	20.449,12	

VISTO
 Chã Grande de _____
 PRESIDENTE

Demonstrativo de Compatibilidade entre PPA e LOA

		PPA 2022 - 2025 - Valores em R\$					Total
		2022	2023	2024	2025		
Valor global							
568 - 4.4.90.52.00		5.000,00	5.000,00	5.089,10	5.360,02	20.449,12	
101 - MSC - 1.501.0000 Recursos Próprios		5.000,00	5.000,00	5.089,10	5.360,02	20.449,12	
Ação: 2.66 - PROMOÇÃO DE AÇÕES CULTURAIS		0,00	875.000,00	890.593,37	938.004,11	3.278.597,48	
569 - 3.3.90.30.00		20.000,00	20.000,00	20.356,42	21.440,09	81.796,51	
101 - MSC - 1.501.0000 Recursos Próprios		20.000,00	20.000,00	20.356,42	21.440,09	81.796,51	
570 - 3.3.90.31.00		5.000,00	5.000,00	5.089,10	5.360,02	20.449,12	
101 - MSC - 1.501.0000 Recursos Próprios		5.000,00	5.000,00	5.089,10	5.360,02	20.449,12	
571 - 3.3.90.36.00		50.000,00	150.000,00	152.673,15	160.800,71	513.473,86	
101 - MSC - 1.501.0000 Recursos Próprios		50.000,00	150.000,00	152.673,15	160.800,71	513.473,86	
572 - 3.3.90.39.00		500.000,00	700.000,00	712.474,70	750.403,29	2.662.877,99	
101 - MSC - 1.501.0000 Recursos Próprios		500.000,00	700.000,00	712.474,70	750.403,29	2.662.877,99	
Ação: 2.67 - AÇÕES DE APOIO A CULTURA		0,00	51.000,00	51.908,86	54.672,23	208.581,09	
573 - 3.3.90.30.00		10.000,00	10.000,00	10.178,21	10.720,05	40.898,26	
101 - MSC - 1.501.0000 Recursos Próprios		10.000,00	10.000,00	10.178,21	10.720,05	40.898,26	
574 - 3.3.90.32.00		1.000,00	1.000,00	1.017,82	1.072,00	4.089,82	
101 - MSC - 1.501.0000 Recursos Próprios		1.000,00	1.000,00	1.017,82	1.072,00	4.089,82	
575 - 3.3.90.36.00		22.000,00	22.000,00	22.392,06	23.584,10	89.976,16	
101 - MSC - 1.501.0000 Recursos Próprios		22.000,00	22.000,00	22.392,06	23.584,10	89.976,16	
576 - 3.3.90.39.00		13.000,00	13.000,00	13.231,67	13.936,06	53.167,73	
101 - MSC - 1.501.0000 Recursos Próprios		13.000,00	13.000,00	13.231,67	13.936,06	53.167,73	
577 - 3.3.90.48.00		5.000,00	5.000,00	5.089,10	5.360,02	20.449,12	
101 - MSC - 1.501.0000 Recursos Próprios		5.000,00	5.000,00	5.089,10	5.360,02	20.449,12	
Ação: 2.69 - MANUTENÇÃO DA BIBLIOTECA		0,00	22.000,00	31.552,45	33.232,14	117.784,59	
578 - 3.3.90.30.00		1.000,00	1.000,00	1.017,82	1.072,00	4.089,82	
101 - MSC - 1.501.0000 Recursos Próprios		1.000,00	1.000,00	1.017,82	1.072,00	4.089,82	
579 - 3.3.90.36.00		20.000,00	20.000,00	20.356,42	21.440,09	81.796,51	
101 - MSC - 1.501.0000 Recursos Próprios		20.000,00	20.000,00	20.356,42	21.440,09	81.796,51	
580 - 3.3.90.39.00		1.000,00	1.000,00	1.017,82	1.072,00	4.089,82	
101 - MSC - 1.501.0000 Recursos Próprios		1.000,00	1.000,00	1.017,82	1.072,00	4.089,82	
Programa: 1303 - BIBLIOTECA MÓVEL		0,00	3.000,00	3.053,46	3.216,00	12.269,46	
Ação: 2.70 - IMPLANTAÇÃO E MANUTENÇÃO DO PROGRAMA BIBLIOTECA MÓVEL		0,00	3.000,00	3.053,46	3.216,00	12.269,46	
581 - 3.3.90.30.00		1.000,00	1.000,00	1.017,82	1.072,00	4.089,82	
101 - MSC - 1.501.0000 Recursos Próprios		1.000,00	1.000,00	1.017,82	1.072,00	4.089,82	
582 - 3.3.90.36.00		1.000,00	1.000,00	1.017,82	1.072,00	4.089,82	
101 - MSC - 1.501.0000 Recursos Próprios		1.000,00	1.000,00	1.017,82	1.072,00	4.089,82	
583 - 3.3.90.39.00		1.000,00	1.000,00	1.017,82	1.072,00	4.089,82	
101 - MSC - 1.501.0000 Recursos Próprios		1.000,00	1.000,00	1.017,82	1.072,00	4.089,82	
Função: 23 - Comércio e Serviços		0,00	31.000,00	31.552,44	33.232,14	126.784,58	



Demonstrativo de Compatibilidade entre PPA e LOA

		PPA 2022 - 2025 - Valores em R\$					Total
	Valor global	2022	2023	2024	2025		
Subfunção: 695 - Turismo	0,00	31.000,00	31.000,00	31.552,44	33.232,14	126.784,58	
Programa: 2301 - PROMOÇÃO DO TURISMO	0,00	31.000,00	31.000,00	31.552,44	33.232,14	126.784,58	
Ação: 1.21 - IMPLANTAÇÃO DE INFRA-ESTRUTURA E PROJETOS TURÍSTICOS, INCLUINDO ESPAÇOS	0,00	5.000,00	5.000,00	5.089,10	5.360,02	20.449,12	
584 - 4.4.90.51.00	0,00	5.000,00	5.000,00	5.089,10	5.360,02	20.449,12	
101 - MSC - 1.501.0000 Recursos Próprios	0,00	5.000,00	5.000,00	5.089,10	5.360,02	20.449,12	
Ação: 2.63 - MANUTENÇÃO DAS AÇÕES VOLTADAS PARA A PROMOÇÃO E DESENVOLVIMENTO	0,00	26.000,00	26.000,00	26.463,34	27.872,12	106.335,46	
585 - 3.3.90.30.00	0,00	5.000,00	5.000,00	5.089,10	5.360,02	20.449,12	
101 - MSC - 1.501.0000 Recursos Próprios	0,00	5.000,00	5.000,00	5.089,10	5.360,02	20.449,12	
586 - 3.3.90.31.00	0,00	1.000,00	1.000,00	1.017,82	1.072,00	4.089,82	
101 - MSC - 1.501.0000 Recursos Próprios	0,00	1.000,00	1.000,00	1.017,82	1.072,00	4.089,82	
587 - 3.3.90.36.00	0,00	10.000,00	10.000,00	10.178,21	10.720,05	40.898,26	
101 - MSC - 1.501.0000 Recursos Próprios	0,00	10.000,00	10.000,00	10.178,21	10.720,05	40.898,26	
588 - 3.3.90.39.00	0,00	10.000,00	10.000,00	10.178,21	10.720,05	40.898,26	
101 - MSC - 1.501.0000 Recursos Próprios	0,00	10.000,00	10.000,00	10.178,21	10.720,05	40.898,26	
Função: 27 - Desporto e Lazer	0,00	141.000,00	611.000,00	621.888,62	654.994,87	2.028.883,49	
Subfunção: 812 - Desporto Comunitário	0,00	141.000,00	611.000,00	621.888,62	654.994,87	2.028.883,49	
Programa: 2701 - PROMOÇÃO DO DESPORTO E LAZER	0,00	141.000,00	611.000,00	621.888,62	654.994,87	2.028.883,49	
Ação: 1.27 - CONSTRUÇÃO, REFORMA E/OU AMPLIAÇÃO DE INSTALAÇÕES DE APOIO AO DESPORTO	0,00	55.000,00	205.000,00	208.653,30	219.760,96	688.414,26	
589 - 4.4.90.51.00	0,00	55.000,00	205.000,00	208.653,30	219.760,96	688.414,26	
101 - MSC - 1.501.0000 Recursos Próprios	0,00	55.000,00	205.000,00	208.653,30	219.760,96	688.414,26	
118 - MSC - 1.700.0000 Recursos de Convênios do Governo Federal	0,00	50.000,00	200.000,00	203.564,20	214.400,94	667.965,14	
Ação: 1.264 - AQUISIÇÃO DE MÓVEIS, MÁQUINAS E EQUIPAMENTOS PARA PROMOÇÃO DO	0,00	5.000,00	5.000,00	5.089,10	5.360,02	20.449,12	
590 - 4.4.90.52.00	0,00	5.000,00	5.000,00	5.089,10	5.360,02	20.449,12	
101 - MSC - 1.501.0000 Recursos Próprios	0,00	5.000,00	5.000,00	5.089,10	5.360,02	20.449,12	
Ação: 2.68 - MANUTENÇÃO DAS ATIVIDADES VINCULADAS AO ESPORTE E LAZER NO MUNICÍPIO	0,00	81.000,00	401.000,00	408.146,22	429.873,89	1.320.020,11	
591 - 3.3.90.30.00	0,00	25.000,00	25.000,00	25.445,52	26.800,11	102.245,63	
101 - MSC - 1.501.0000 Recursos Próprios	0,00	25.000,00	25.000,00	25.445,52	26.800,11	102.245,63	
592 - 3.3.90.31.00	0,00	6.000,00	6.000,00	6.106,93	6.432,03	24.538,96	
101 - MSC - 1.501.0000 Recursos Próprios	0,00	6.000,00	6.000,00	6.106,93	6.432,03	24.538,96	
593 - 3.3.90.32.00	0,00	10.000,00	10.000,00	10.178,21	10.720,05	40.898,26	
101 - MSC - 1.501.0000 Recursos Próprios	0,00	10.000,00	10.000,00	10.178,21	10.720,05	40.898,26	
594 - 3.3.90.36.00	0,00	20.000,00	200.000,00	203.564,20	214.400,94	637.965,14	
101 - MSC - 1.501.0000 Recursos Próprios	0,00	20.000,00	200.000,00	203.564,20	214.400,94	637.965,14	
595 - 3.3.90.39.00	0,00	10.000,00	150.000,00	152.673,15	160.800,71	473.473,86	
101 - MSC - 1.501.0000 Recursos Próprios	0,00	10.000,00	150.000,00	152.673,15	160.800,71	473.473,86	
596 - 3.3.90.48.00	0,00	10.000,00	10.000,00	10.178,21	10.720,05	40.898,26	
101 - MSC - 1.501.0000 Recursos Próprios	0,00	10.000,00	10.000,00	10.178,21	10.720,05	40.898,26	
Unidade Orçamentária: 5002 - FUNDEB	0,00	25.610.000,00	34.898.000,00	35.519.917,26	37.410.820,05	133.438.737,31	



Demonstrativo de Compatibilidade entre PPA e LOA

		PPA 2022 - 2025 - Valores em R\$					Total
		2022	2023	2024	2025		
Função:	Valor global						
12 - Educação	0,00	25.610.000,00	34.898.000,00	35.519.917,26	37.410.820,05	133.438.737,31	
Subfunção: 361 - Ensino Fundamental	0,00	23.105.500,00	28.985.500,00	29.502.050,73	31.072.592,43	112.665.643,16	
Programa: 1202 - GESTÃO DAS ATIVIDADES-MEIO DA EDUCAÇÃO BÁSICA	0,00	125.000,00	665.000,00	676.850,96	712.883,12	2.179.734,08	
Ação: 2.71 - MANUTENÇÃO DAS ATIVIDADES-MEIO DA EDUCAÇÃO BÁSICA	0,00	125.000,00	665.000,00	676.850,96	712.883,12	2.179.734,08	
597 - 3.3.90.30.00	0,00	100.000,00	200.000,00	203.564,20	214.400,94	717.965,14	
152 - MSC - 1.540.0000 FUNDEB 30% (Despesas Diversas)	0,00	100.000,00	200.000,00	203.564,20	214.400,94	717.965,14	
598 - 3.3.90.36.00	0,00	5.000,00	65.000,00	66.158,36	69.680,30	205.838,66	
152 - MSC - 1.540.0000 FUNDEB 30% (Despesas Diversas)	0,00	5.000,00	65.000,00	66.158,36	69.680,30	205.838,66	
599 - 3.3.90.39.00	0,00	20.000,00	400.000,00	407.128,40	428.801,88	1.255.930,28	
152 - MSC - 1.540.0000 FUNDEB 30% (Despesas Diversas)	0,00	20.000,00	400.000,00	407.128,40	428.801,88	1.255.930,28	
Programa: 1203 - TRANSPORTE ESCOLAR DE QUALIDADE	0,00	1.220.000,00	1.500.000,00	1.526.731,63	1.608.007,24	5.854.738,87	
Ação: 2.72 - MANUTENÇÃO DAS AÇÕES DO TRANSPORTE ESCOLAR COM RECURSOS DO FUNDEB	0,00	1.220.000,00	1.500.000,00	1.526.731,63	1.608.007,24	5.854.738,87	
600 - 3.3.90.30.00	0,00	700.000,00	800.000,00	814.256,80	857.603,76	3.171.860,56	
152 - MSC - 1.540.0000 FUNDEB 30% (Despesas Diversas)	0,00	700.000,00	800.000,00	814.256,80	857.603,76	3.171.860,56	
601 - 3.3.90.36.00	0,00	20.000,00	200.000,00	203.564,33	214.401,13	637.965,46	
152 - MSC - 1.540.0000 FUNDEB 30% (Despesas Diversas)	0,00	20.000,00	200.000,00	203.564,33	214.401,13	637.965,46	
602 - 3.3.90.39.00	0,00	500.000,00	500.000,00	508.910,50	536.002,35	2.044.912,85	
152 - MSC - 1.540.0000 FUNDEB 30% (Despesas Diversas)	0,00	500.000,00	500.000,00	508.910,50	536.002,35	2.044.912,85	
Programa: 1206 - EDUCAÇÃO BÁSICA DE QUALIDADE	0,00	760.000,00	760.000,00	773.543,96	814.723,57	3.108.267,53	
Ação: 1.30 - AQUISIÇÃO DE IMÓVEIS PARA O ENSINO	0,00	40.000,00	40.000,00	40.712,84	42.880,19	163.593,03	
607 - 4.4.90.61.00	0,00	40.000,00	40.000,00	40.712,84	42.880,19	163.593,03	
152 - MSC - 1.540.0000 FUNDEB 30% (Despesas Diversas)	0,00	40.000,00	40.000,00	40.712,84	42.880,19	163.593,03	
Ação: 1.31 - CONSTRUÇÃO, REFORMA E/OU AMPLIAÇÃO DE UNIDADES ESCOLARES	0,00	540.000,00	540.000,00	549.623,34	578.882,54	2.208.505,88	
608 - 4.4.90.51.00	0,00	540.000,00	540.000,00	549.623,34	578.882,54	2.208.505,88	
152 - MSC - 1.540.0000 FUNDEB 30% (Despesas Diversas)	0,00	540.000,00	540.000,00	549.623,34	578.882,54	2.208.505,88	
Ação: 2.76 - MANUTENÇÃO DE IMÓVEIS DA EDUCAÇÃO	0,00	180.000,00	180.000,00	183.207,78	192.960,84	736.168,62	
616 - 3.3.90.30.00	0,00	80.000,00	80.000,00	81.425,68	85.760,38	327.186,06	
152 - MSC - 1.540.0000 FUNDEB 30% (Despesas Diversas)	0,00	80.000,00	80.000,00	81.425,68	85.760,38	327.186,06	
617 - 3.3.90.36.00	0,00	50.000,00	50.000,00	50.891,05	53.600,23	204.491,28	
152 - MSC - 1.540.0000 FUNDEB 30% (Despesas Diversas)	0,00	50.000,00	50.000,00	50.891,05	53.600,23	204.491,28	
618 - 3.3.90.39.00	0,00	50.000,00	50.000,00	50.891,05	53.600,23	204.491,28	
152 - MSC - 1.540.0000 FUNDEB 30% (Despesas Diversas)	0,00	50.000,00	50.000,00	50.891,05	53.600,23	204.491,28	
Programa: 1217 - PROMOÇÃO E QUALIFICAÇÃO DO ENSINO FUNDAMENTAL	0,00	20.910.500,00	23.940.500,00	24.367.143,66	25.664.328,54	94.882.472,20	
Ação: 1.28 - AQUISIÇÃO DE VEÍCULOS, MOBILIÁRIOS E EQUIPAMENTOS PARA AS UNIDADES	0,00	100.000,00	100.000,00	101.782,10	107.200,47	408.982,57	
603 - 4.4.90.52.00	0,00	100.000,00	100.000,00	101.782,10	107.200,47	408.982,57	
152 - MSC - 1.540.0000 FUNDEB 30% (Despesas Diversas)	0,00	100.000,00	100.000,00	101.782,10	107.200,47	408.982,57	
Ação: 1.29 - CONSTRUÇÃO, REFORMA E AMPLIAÇÃO DE ESCOLAS, QUADRAS POLIESPORTIVAS E	0,00	890.000,00	1.220.000,00	1.241.741,62	1.307.845,73	4.659.587,35	
604 - 4.4.90.52.00	0,00	890.000,00	1.220.000,00	1.241.741,62	1.307.845,73	4.659.587,35	


VISTO
 de
 PRESIDENTE

Demonstrativo de Compatibilidade entre PPA e LOA

		PPA 2022 - 2025 - Valores em R\$					Total
		2022	2023	2024	2025		
	152 - MSC - 1.540.0000 FUNDEB 30% (Despesas Diversas)	50.000,00	50.000,00	50.891,05	53.600,23	204.491,28	
	154 - MSC - 1.541.0000 Complemento da União - VAAF - FUNDEB 30% (Demais Despesas)	840.000,00	1.170.000,00	1.190.850,57	1.254.245,50	4.455.096,07	
Ação:	2.73 - CAPACITAÇÃO, TREINAMENTO E APERFEÇOAMENTO DE PROFISSIONAIS DA EDUCAÇÃO	0,00	35.000,00	35.623,73	37.520,16	143.143,89	
	605 - 3.3.90.36.00	0,00	5.000,00	5.089,10	5.360,02	20.449,12	
	152 - MSC - 1.540.0000 FUNDEB 30% (Despesas Diversas)	0,00	5.000,00	5.089,10	5.360,02	20.449,12	
	606 - 3.3.90.39.00	0,00	30.000,00	30.534,63	32.160,14	122.694,77	
	152 - MSC - 1.540.0000 FUNDEB 30% (Despesas Diversas)	0,00	30.000,00	30.534,63	32.160,14	122.694,77	
Ação:	2.74 - REMUNERAÇÃO DOS PROFISSIONAIS DA EDUCAÇÃO EM PLENO EXERCÍCIO NAS	0,00	15.684.500,00	19.438.100,00	20.837.734,61	75.744.841,02	
	609 - 3.1.90.04.00	0,00	400.000,00	356.237,35	375.201,65	1.481.439,00	
	151 - MSC - 1.540.1070 FUNDEB 70% (Profissionais da Educação Básica)	0,00	400.000,00	356.237,35	375.201,65	1.481.439,00	
	610 - 3.1.90.11.00	0,00	12.655.500,00	15.747.000,00	16.027.627,29	61.310.985,30	
	151 - MSC - 1.540.1070 FUNDEB 70% (Profissionais da Educação Básica)	0,00	11.155.500,00	13.322.000,00	14.281.246,62	52.318.157,98	
	153 - MSC - 1.541.1070 Complemento da União - VAAF - FUNDEB 70% (Profissionais da Educação Básica)	0,00	1.500.000,00	2.425.000,00	2.599.611,39	8.992.827,32	
	611 - 3.1.90.13.00	0,00	650.000,00	400.100,00	428.909,08	1.886.239,26	
	151 - MSC - 1.540.1070 FUNDEB 70% (Profissionais da Educação Básica)	0,00	650.000,00	400.100,00	428.909,08	1.886.239,26	
	612 - 3.1.90.16.00	0,00	1.000,00	1.017,82	1.072,00	4.089,82	
	151 - MSC - 1.540.1070 FUNDEB 70% (Profissionais da Educação Básica)	0,00	1.000,00	1.017,82	1.072,00	4.089,82	
	613 - 3.1.90.94.00	0,00	350.000,00	539.445,16	568.162,54	1.987.607,70	
	151 - MSC - 1.540.1070 FUNDEB 70% (Profissionais da Educação Básica)	0,00	350.000,00	539.445,16	568.162,54	1.987.607,70	
	614 - 3.1.91.13.00	0,00	1.578.000,00	2.050.000,00	2.197.609,64	7.912.142,69	
	151 - MSC - 1.540.1070 FUNDEB 70% (Profissionais da Educação Básica)	0,00	1.400.000,00	1.933.859,90	2.036.808,93	7.270.668,83	
	153 - MSC - 1.541.1070 Complemento da União - VAAF - FUNDEB 70% (Profissionais da Educação Básica)	0,00	178.000,00	152.673,15	160.800,71	641.473,86	
	615 - 3.3.90.08.00	0,00	50.000,00	366.415,56	385.921,69	1.162.337,25	
	151 - MSC - 1.540.1070 FUNDEB 70% (Profissionais da Educação Básica)	0,00	50.000,00	366.415,56	385.921,69	1.162.337,25	
Ação:	2.282 - MANUTENÇÃO DAS ESCOLAS DO ENSINO FUNDAMENTAL COM RECURSOS DO FUNDEB	0,00	4.201.000,00	3.147.400,00	3.374.027,57	13.925.917,37	
	621 - 3.1.90.04.00	0,00	4.000,00	4.071,28	4.288,01	16.359,29	
	152 - MSC - 1.540.0000 FUNDEB 30% (Despesas Diversas)	0,00	4.000,00	4.071,28	4.288,01	16.359,29	
	622 - 3.1.90.11.00	0,00	3.057.000,00	614.153,19	646.847,64	4.921.400,83	
	152 - MSC - 1.540.0000 FUNDEB 30% (Despesas Diversas)	0,00	3.057.000,00	614.153,19	646.847,64	4.921.400,83	
	623 - 3.1.90.13.00	0,00	80.000,00	81.425,68	85.760,38	327.186,06	
	152 - MSC - 1.540.0000 FUNDEB 30% (Despesas Diversas)	0,00	80.000,00	81.425,68	85.760,38	327.186,06	
	624 - 3.1.90.16.00	0,00	1.000,00	1.017,82	1.072,00	4.089,82	
	152 - MSC - 1.540.0000 FUNDEB 30% (Despesas Diversas)	0,00	1.000,00	1.017,82	1.072,00	4.089,82	
	625 - 3.1.90.94.00	0,00	120.000,00	122.138,52	128.640,56	490.779,08	
	152 - MSC - 1.540.0000 FUNDEB 30% (Despesas Diversas)	0,00	120.000,00	122.138,52	128.640,56	490.779,08	
	626 - 3.1.91.13.00	0,00	500.000,00	203.564,20	214.400,94	1.117.965,14	
	152 - MSC - 1.540.0000 FUNDEB 30% (Despesas Diversas)	0,00	500.000,00	203.564,20	214.400,94	1.117.965,14	
	627 - 3.3.90.08.00	0,00	33.000,00	33.588,09	35.376,15	134.964,24	
	152 - MSC - 1.540.0000 FUNDEB 30% (Despesas Diversas)	0,00	33.000,00	33.588,09	35.376,15	134.964,24	

Demonstrativo de Compatibilidade entre PPA e LOA

		PPA 2022 - 2025 - Valores em R\$					Total
		2022	2023	2024	2025		
	152 - MSC - 1.540.0000 FUNDEB 30% (Despesas Diversas)	33.000,00	33.000,00	33.588,09	35.376,15	134.964,24	
	628 - 3.3.90.14.00	5.000,00	5.000,00	5.089,10	5.360,02	20.449,12	
	152 - MSC - 1.540.0000 FUNDEB 30% (Despesas Diversas)	5.000,00	5.000,00	5.089,10	5.360,02	20.449,12	
	629 - 3.3.90.30.00	100.000,00	700.000,00	712.474,70	750.403,29	2.262.877,99	
	152 - MSC - 1.540.0000 FUNDEB 30% (Despesas Diversas)	100.000,00	700.000,00	712.474,70	750.403,29	2.262.877,99	
	630 - 3.3.90.36.00	100.000,00	700.000,00	712.474,70	750.403,29	2.262.877,99	
	152 - MSC - 1.540.0000 FUNDEB 30% (Despesas Diversas)	100.000,00	700.000,00	712.474,70	750.403,29	2.262.877,99	
	631 - 3.3.90.39.00	200.000,00	700.000,00	712.474,70	750.403,29	2.362.877,99	
	152 - MSC - 1.540.0000 FUNDEB 30% (Despesas Diversas)	200.000,00	700.000,00	712.474,70	750.403,29	2.362.877,99	
	632 - 3.3.90.47.00	1.000,00	1.000,00	1.017,82	1.072,00	4.089,82	
	152 - MSC - 1.540.0000 FUNDEB 30% (Despesas Diversas)	1.000,00	1.000,00	1.017,82	1.072,00	4.089,82	
Programa:	1218 - SUPORTE SOCIAL AOS ESTUDANTES DA REDE MUNICIPAL DE ENSINO	0,00	2.120.000,00	2.157.780,52	2.272.649,96	6.640.430,48	
Ação:	2.77 - AQUISIÇÃO DE MATERIAL DIDÁTICO	0,00	90.000,00	2.157.780,52	2.272.649,96	6.640.430,48	
	620 - 3.3.90.32.00	70.000,00	2.100.000,00	2.137.424,10	2.251.209,87	6.558.633,97	
	152 - MSC - 1.540.0000 FUNDEB 30% (Despesas Diversas)	70.000,00	2.100.000,00	2.137.424,10	2.251.209,87	6.558.633,97	
	619 - 3.3.90.36.00	20.000,00	20.000,00	20.356,42	21.440,09	81.796,51	
	152 - MSC - 1.540.0000 FUNDEB 30% (Despesas Diversas)	20.000,00	20.000,00	20.356,42	21.440,09	81.796,51	
Subfunção:	365 - Educação Infantil	0,00	5.072.500,00	5.162.896,92	5.437.743,71	17.737.640,63	
Programa:	1210 - MELHORIA DA QUALIDADE NA EDUCAÇÃO INFANTIL	0,00	5.072.500,00	5.162.896,92	5.437.743,71	17.737.640,63	
Ação:	1.298 - CONSTRUÇÃO, REFORMA E AMPLIAÇÃO DE ESCOLAS DE EDUCAÇÃO INFANTIL COM	0,00	5.000,00	5.089,10	5.360,02	20.449,12	
	938 - 4.4.90.51.00	5.000,00	5.000,00	5.089,10	5.360,02	20.449,12	
	152 - MSC - 1.540.0000 FUNDEB 30% (Despesas Diversas)	5.000,00	5.000,00	5.089,10	5.360,02	20.449,12	
Ação:	1.299 - AQUISIÇÃO DE VEÍCULOS, MOBILIÁRIOS E EQUIPAMENTOS PARA AS ESCOLAS DE	0,00	2.000,00	2.035,64	2.144,01	8.179,65	
	939 - 4.4.90.52.00	2.000,00	2.000,00	2.035,64	2.144,01	8.179,65	
	152 - MSC - 1.540.0000 FUNDEB 30% (Despesas Diversas)	2.000,00	2.000,00	2.035,64	2.144,01	8.179,65	
Ação:	1.300 - CONSTRUÇÃO, REFORMA E AMPLIAÇÃO DE CRECHES COM RECURSOS DO FUNDEB	0,00	5.000,00	5.089,10	5.360,02	20.449,12	
	960 - 4.4.90.51.00	5.000,00	5.000,00	5.089,10	5.360,02	20.449,12	
	152 - MSC - 1.540.0000 FUNDEB 30% (Despesas Diversas)	5.000,00	5.000,00	5.089,10	5.360,02	20.449,12	
Ação:	1.301 - AQUISIÇÃO DE VEÍCULOS, MOBILIÁRIOS E EQUIPAMENTOS PARA AS CRECHES COM	0,00	64.000,00	736.902,40	776.131,39	2.301.033,79	
	961 - 4.4.90.52.00	64.000,00	724.000,00	736.902,40	776.131,39	2.301.033,79	
	152 - MSC - 1.540.0000 FUNDEB 30% (Despesas Diversas)	64.000,00	724.000,00	736.902,40	776.131,39	2.301.033,79	
	160 - MSC - 1.542.0000 Complemento da União - VAAT - FUNDEB 30% (Demais Despesas)	0,00	4.000,00	4.071,28	4.288,01	16.359,29	
Ação:	2.283 - REMUNERAÇÃO DOS PROFISSIONAIS DA EDUCAÇÃO EM PLENO EXERCÍCIO NO	0,00	1.731.500,00	2.093.148,88	2.204.577,66	8.085.726,54	
	633 - 3.1.90.04.00	4.000,00	4.000,00	4.071,28	4.288,01	16.359,29	
	151 - MSC - 1.540.1070 FUNDEB 70% (Profissionais da Educação Básica)	4.000,00	4.000,00	4.071,28	4.288,01	16.359,29	
	634 - 3.1.90.11.00	1.579.000,00	1.650.000,00	1.679.404,65	1.768.807,76	6.677.212,41	
	151 - MSC - 1.540.1070 FUNDEB 70% (Profissionais da Educação Básica)	1.579.000,00	1.650.000,00	1.679.404,65	1.768.807,76	6.677.212,41	
	153 - MSC - 1.541.1070 Complemento da União - VAAF - FUNDEB 70% (Profissionais da Educação Básica)	0,00	1.300.000,00	1.526.731,50	1.608.007,05	5.934.738,55	
		0,00	279.000,00	152.673,15	160.800,71	742.473,86	



Demonstrativo de Compatibilidade entre PPA e LOA

		PPA 2022 - 2025 - Valores em R\$					Total
		2022	2023	2024	2025		
Valor global							
635 - 3.1.90.13.00		1.000,00	1.000,00	1.017,82	1.072,00	4.089,82	4.089,82
151 - MSC - 1.540.1070 FUNDEB 70% (Profissionais da Educação Básica)		1.000,00	1.000,00	1.017,82	1.072,00	4.089,82	4.089,82
636 - 3.1.91.13.00		146.000,00	400.000,00	407.128,40	428.801,88	1.381.930,28	1.381.930,28
151 - MSC - 1.540.1070 FUNDEB 70% (Profissionais da Educação Básica)		146.000,00	400.000,00	407.128,40	428.801,88	1.381.930,28	1.381.930,28
637 - 3.3.90.08.00		1.500,00	1.500,00	1.526,73	1.608,01	6.134,74	6.134,74
151 - MSC - 1.540.1070 FUNDEB 70% (Profissionais da Educação Básica)		1.500,00	1.500,00	1.526,73	1.608,01	6.134,74	6.134,74
Ação: 2.284 - MANUTENÇÃO DAS ATIVIDADES DESENVOLVIDAS NO ENSINO PRÉ-ESCOLAR NAS		0,00	75.000,00	76.336,55	80.400,32	286.736,87	286.736,87
638 - 3.1.90.04.00		5.000,00	5.000,00	5.089,10	5.360,02	20.449,12	20.449,12
152 - MSC - 1.540.0000 FUNDEB 30% (Despesas Diversas)		5.000,00	5.000,00	5.089,10	5.360,02	20.449,12	20.449,12
639 - 3.1.90.11.00		5.000,00	5.000,00	5.089,10	5.360,02	20.449,12	20.449,12
152 - MSC - 1.540.0000 FUNDEB 30% (Despesas Diversas)		5.000,00	5.000,00	5.089,10	5.360,02	20.449,12	20.449,12
640 - 3.1.90.13.00		1.000,00	1.000,00	1.017,82	1.072,00	4.089,82	4.089,82
152 - MSC - 1.540.0000 FUNDEB 30% (Despesas Diversas)		1.000,00	1.000,00	1.017,82	1.072,00	4.089,82	4.089,82
641 - 3.1.90.94.00		2.000,00	22.000,00	22.392,06	23.584,10	69.976,16	69.976,16
151 - MSC - 1.540.1070 FUNDEB 70% (Profissionais da Educação Básica)		2.000,00	22.000,00	22.392,06	23.584,10	69.976,16	69.976,16
152 - MSC - 1.540.0000 FUNDEB 30% (Despesas Diversas)		0,00	0,00	20.356,42	21.440,09	61.796,51	61.796,51
642 - 3.1.91.13.00		5.000,00	5.000,00	5.089,10	5.360,02	20.449,12	20.449,12
152 - MSC - 1.540.0000 FUNDEB 30% (Despesas Diversas)		5.000,00	5.000,00	5.089,10	5.360,02	20.449,12	20.449,12
643 - 3.3.90.14.00		1.000,00	1.000,00	1.017,82	1.072,00	4.089,82	4.089,82
152 - MSC - 1.540.0000 FUNDEB 30% (Despesas Diversas)		1.000,00	1.000,00	1.017,82	1.072,00	4.089,82	4.089,82
644 - 3.3.90.30.00		20.000,00	20.000,00	20.356,42	21.440,09	81.796,51	81.796,51
152 - MSC - 1.540.0000 FUNDEB 30% (Despesas Diversas)		20.000,00	20.000,00	20.356,42	21.440,09	81.796,51	81.796,51
645 - 3.3.90.36.00		10.000,00	10.000,00	10.178,21	10.720,05	40.898,26	40.898,26
152 - MSC - 1.540.0000 FUNDEB 30% (Despesas Diversas)		10.000,00	10.000,00	10.178,21	10.720,05	40.898,26	40.898,26
646 - 3.3.90.39.00		5.000,00	5.000,00	5.089,10	5.360,02	20.449,12	20.449,12
152 - MSC - 1.540.0000 FUNDEB 30% (Despesas Diversas)		5.000,00	5.000,00	5.089,10	5.360,02	20.449,12	20.449,12
647 - 3.3.90.47.00		1.000,00	1.000,00	1.017,82	1.072,00	4.089,82	4.089,82
152 - MSC - 1.540.0000 FUNDEB 30% (Despesas Diversas)		1.000,00	1.000,00	1.017,82	1.072,00	4.089,82	4.089,82
Ação: 2.864 - REMUNERAÇÃO DOS PROFISSIONAIS DA EDUCAÇÃO EM PLENO EXERCÍCIO NAS		0,00	2.158.000,00	2.196.457,70	2.313.386,13	6.832.843,83	6.832.843,83
942 - 3.1.90.04.00		65.000,00	65.000,00	66.158,36	69.680,30	265.838,66	265.838,66
151 - MSC - 1.540.1070 FUNDEB 70% (Profissionais da Educação Básica)		65.000,00	65.000,00	66.158,36	69.680,30	265.838,66	265.838,66
159 - MSC - 1.542.1070 Complemento da União - VAAT - FUNDEB 70% (Profissionais da Educação Básica)		0,00	5.000,00	5.089,10	5.360,02	20.449,12	20.449,12
943 - 3.1.90.11.00		48.000,00	1.835.000,00	1.867.701,53	1.967.128,63	5.717.830,16	5.717.830,16
151 - MSC - 1.540.1070 FUNDEB 70% (Profissionais da Educação Básica)		48.000,00	1.835.000,00	1.867.701,53	1.967.128,63	5.717.830,16	5.717.830,16
153 - MSC - 1.541.1070 Complemento da União - VAAF - FUNDEB 70% (Profissionais da Educação Básica)		0,00	5.000,00	5.089,10	5.360,02	20.449,12	20.449,12
159 - MSC - 1.542.1070 Complemento da União - VAAT - FUNDEB 70% (Profissionais da Educação Básica)		0,00	40.000,00	40.000,00	1.693.767,43	4.921.924,61	4.921.924,61
944 - 3.1.90.13.00		24.000,00	24.000,00	24.427,70	25.728,10	98.155,80	98.155,80
151 - MSC - 1.540.1070 FUNDEB 70% (Profissionais da Educação Básica)		24.000,00	24.000,00	24.427,70	25.728,10	98.155,80	98.155,80
159 - MSC - 1.542.1070 Complemento da União - VAAT - FUNDEB 70% (Profissionais da Educação Básica)		0,00	4.000,00	4.071,28	4.288,01	16.359,29	16.359,29
		0,00	20.000,00	20.356,42	21.440,09	81.796,51	81.796,51



Demonstrativo de Compatibilidade entre PPA e LOA

		PPA 2022 - 2025 - Valores em R\$					Total
		2022	2023	2024	2025	2025	Total
Valor global							
945 - 3.1.91.13.00		22.000,00	58.000,00	59.033,62	62.176,28	201.209,90	
151 - MSC - 1.540.1070 FUNDEB 70% (Profissionais da Educação Básica)		4.000,00	40.000,00	40.712,84	42.880,19	127.593,03	
159 - MSC - 1.542.1070 Complemento da União - VAAT - FUNDEB 70% (Profissionais da Educação Básica)		18.000,00	18.000,00	18.320,78	19.296,09	73.616,87	
948 - 3.3.90.08.00		6.000,00	176.000,00	179.136,49	188.672,82	549.809,31	
151 - MSC - 1.540.1070 FUNDEB 70% (Profissionais da Educação Básica)		4.000,00	174.000,00	177.100,85	186.528,81	541.629,66	
159 - MSC - 1.542.1070 Complemento da União - VAAT - FUNDEB 70% (Profissionais da Educação Básica)		2.000,00	2.000,00	2.035,64	2.144,01	8.179,65	
950 - 3.1.90.04.00		37.000,00	47.000,00	47.837,55	50.384,16	182.221,71	
152 - MSC - 1.540.0000 FUNDEB 30% (Despesas Diversas)		5.000,00	5.000,00	5.089,10	5.360,02	20.449,12	
951 - 3.1.90.11.00		3.000,00	3.000,00	3.053,46	3.216,01	12.269,47	
152 - MSC - 1.540.0000 FUNDEB 30% (Despesas Diversas)		3.000,00	3.000,00	3.053,46	3.216,01	12.269,47	
952 - 3.1.90.13.00		3.000,00	3.000,00	3.053,46	3.216,01	12.269,47	
152 - MSC - 1.540.0000 FUNDEB 30% (Despesas Diversas)		3.000,00	3.000,00	3.053,46	3.216,01	12.269,47	
953 - 3.1.90.94.00		4.000,00	14.000,00	14.249,49	15.008,06	47.257,55	
151 - MSC - 1.540.1070 FUNDEB 70% (Profissionais da Educação Básica)		0,00	10.000,00	10.178,21	10.720,05	30.898,26	
152 - MSC - 1.540.0000 FUNDEB 30% (Despesas Diversas)		4.000,00	4.000,00	4.071,28	4.288,01	16.359,29	
954 - 3.1.91.13.00		4.000,00	4.000,00	4.071,28	4.288,01	16.359,29	
152 - MSC - 1.540.0000 FUNDEB 30% (Despesas Diversas)		4.000,00	4.000,00	4.071,28	4.288,01	16.359,29	
957 - 3.3.90.04.00		4.000,00	4.000,00	4.071,28	4.288,01	16.359,29	
152 - MSC - 1.540.0000 FUNDEB 30% (Despesas Diversas)		4.000,00	4.000,00	4.071,28	4.288,01	16.359,29	
955 - 3.3.90.14.00		3.000,00	3.000,00	3.053,46	3.216,01	12.269,47	
152 - MSC - 1.540.0000 FUNDEB 30% (Despesas Diversas)		3.000,00	3.000,00	3.053,46	3.216,01	12.269,47	
956 - 3.3.90.30.00		4.000,00	4.000,00	4.071,28	4.288,01	16.359,29	
152 - MSC - 1.540.0000 FUNDEB 30% (Despesas Diversas)		4.000,00	4.000,00	4.071,28	4.288,01	16.359,29	
958 - 3.3.90.39.00		4.000,00	4.000,00	4.071,28	4.288,01	16.359,29	
152 - MSC - 1.540.0000 FUNDEB 30% (Despesas Diversas)		4.000,00	4.000,00	4.071,28	4.288,01	16.359,29	
959 - 3.3.90.47.00		3.000,00	3.000,00	3.053,46	3.216,01	12.269,47	
152 - MSC - 1.540.0000 FUNDEB 30% (Despesas Diversas)		3.000,00	3.000,00	3.053,46	3.216,01	12.269,47	
Subfunção: 366 - Educação de Jovens e Adultos		440.000,00	840.000,00	854.969,61	900.483,91	3.035.453,52	
Programa: 1214 - MELHORIA DA QUALIDADE DA EDUCAÇÃO DE JOVENS E ADULTOS		440.000,00	840.000,00	854.969,61	900.483,91	3.035.453,52	
Ação: 1.303 - AQUISIÇÃO DE VEÍCULOS, MOBILIÁRIOS E EQUIPAMENTOS PARA AS UNIDADES		5.000,00	5.000,00	5.089,10	5.360,02	20.449,12	
968 - 4.4.90.52.00		5.000,00	5.000,00	5.089,10	5.360,02	20.449,12	
152 - MSC - 1.540.0000 FUNDEB 30% (Despesas Diversas)		5.000,00	5.000,00	5.089,10	5.360,02	20.449,12	
Ação: 2.80 - REMUNERAÇÃO DOS PROFISSIONAIS DE EDUCAÇÃO EM PLENO EXERCÍCIO NA		346.000,00	746.000,00	759.294,46	799.715,50	2.651.009,96	
648 - 3.1.90.04.00		300.000,00	400.000,00	407.128,40	428.801,88	1.535.930,28	
151 - MSC - 1.540.1070 FUNDEB 70% (Profissionais da Educação Básica)		300.000,00	400.000,00	407.128,40	428.801,88	1.535.930,28	
649 - 3.1.90.11.00		4.000,00	10.000,00	10.178,21	10.720,05	34.898,26	
151 - MSC - 1.540.1070 FUNDEB 70% (Profissionais da Educação Básica)		4.000,00	10.000,00	10.178,21	10.720,05	34.898,26	

VISTO
 Chã Grande de de
 PRESIDENTE

Demonstrativo de Compatibilidade entre PPA e LOA

		PPA 2022 - 2025 - Valores em R\$					Total
		2022	2023	2024	2025	Total	
650 - 3.1.90.13.00		35.000,00	120.000,00	122.138,52	128.640,56	405.779,08	
151 - MSC - 1.540.1070 FUNDEB 70% (Profissionais da Educação Básica)		35.000,00	120.000,00	122.138,52	128.640,56	405.779,08	
651 - 3.1.90.94.00		1.000,00	10.000,00	10.178,21	10.720,05	31.898,26	
151 - MSC - 1.540.1070 FUNDEB 70% (Profissionais da Educação Básica)		1.000,00	10.000,00	10.178,21	10.720,05	31.898,26	
652 - 3.1.91.13.00		5.000,00	5.000,00	5.089,10	5.360,02	20.449,12	
151 - MSC - 1.540.1070 FUNDEB 70% (Profissionais da Educação Básica)		5.000,00	5.000,00	5.089,10	5.360,02	20.449,12	
653 - 3.3.90.08.00		1.000,00	201.000,00	204.582,02	215.472,94	622.054,96	
151 - MSC - 1.540.1070 FUNDEB 70% (Profissionais da Educação Básica)		1.000,00	201.000,00	204.582,02	215.472,94	622.054,96	
654 - 3.1.90.04.00		89.000,00	89.000,00	90.586,05	95.408,39	363.994,44	
2.285 - MANUTENÇÃO E OPERACIONALIZAÇÃO DAS AÇÕES DESENVOLVIDAS NA EDUCAÇÃO		89.000,00	89.000,00	90.586,05	95.408,39	363.994,44	
655 - 3.1.90.11.00		5.000,00	5.000,00	5.089,10	5.360,02	20.449,12	
152 - MSC - 1.540.0000 FUNDEB 30% (Despesas Diversas)		5.000,00	5.000,00	5.089,10	5.360,02	20.449,12	
656 - 3.1.90.13.00		1.000,00	1.000,00	1.017,82	1.072,00	4.089,82	
152 - MSC - 1.540.0000 FUNDEB 30% (Despesas Diversas)		1.000,00	1.000,00	1.017,82	1.072,00	4.089,82	
657 - 3.1.90.94.00		1.000,00	1.000,00	1.017,82	1.072,00	4.089,82	
152 - MSC - 1.540.0000 FUNDEB 30% (Despesas Diversas)		1.000,00	1.000,00	1.017,82	1.072,00	4.089,82	
658 - 3.1.91.13.00		5.000,00	5.000,00	5.089,10	5.360,02	20.449,12	
152 - MSC - 1.540.0000 FUNDEB 30% (Despesas Diversas)		5.000,00	5.000,00	5.089,10	5.360,02	20.449,12	
659 - 3.3.90.14.00		1.000,00	1.000,00	1.017,82	1.072,00	4.089,82	
152 - MSC - 1.540.0000 FUNDEB 30% (Despesas Diversas)		1.000,00	1.000,00	1.017,82	1.072,00	4.089,82	
660 - 3.3.90.30.00		50.000,00	50.000,00	50.891,05	53.600,23	204.491,28	
152 - MSC - 1.540.0000 FUNDEB 30% (Despesas Diversas)		50.000,00	50.000,00	50.891,05	53.600,23	204.491,28	
661 - 3.3.90.36.00		10.000,00	10.000,00	10.178,21	10.720,05	40.898,26	
152 - MSC - 1.540.0000 FUNDEB 30% (Despesas Diversas)		10.000,00	10.000,00	10.178,21	10.720,05	40.898,26	
662 - 3.3.90.39.00		10.000,00	10.000,00	10.178,21	10.720,05	40.898,26	
152 - MSC - 1.540.0000 FUNDEB 30% (Despesas Diversas)		10.000,00	10.000,00	10.178,21	10.720,05	40.898,26	
663 - 3.3.90.47.00		1.000,00	1.000,00	1.017,82	1.072,00	4.089,82	
152 - MSC - 1.540.0000 FUNDEB 30% (Despesas Diversas)		1.000,00	1.000,00	1.017,82	1.072,00	4.089,82	
6001 - SECRETARIA DE INFRA ESTRUTURA		5.109.000,00	12.890.120,00	13.119.834,81	13.818.269,25	44.937.224,06	
Unidade Orçamentária: 6001 - SECRETARIA DE INFRA ESTRUTURA		5.109.000,00	12.890.120,00	13.119.834,81	13.818.269,25	44.937.224,06	
Função: 4 - Administração		50.000,00	50.000,00	50.891,05	53.600,24	204.491,29	
Subfunção: 122 - Administração Geral		50.000,00	50.000,00	50.891,05	53.600,24	204.491,29	
Programa: 413 - MODERNIZAÇÃO DA ESTRUTURA FÍSICA DE APOIO ADMINISTRATIVO		50.000,00	50.000,00	50.891,05	53.600,24	204.491,29	
Ação: 1.37 - EXECUÇÃO DE OBRAS EM IMÓVEIS VINCULADOS A ADMINISTRAÇÃO MUNICIPAL		10.000,00	10.000,00	10.178,21	10.720,05	40.898,26	
664 - 4.4.90.51.00		10.000,00	10.000,00	10.178,21	10.720,05	40.898,26	
101 - MSC - 1.501.0000 Recursos Próprios		10.000,00	10.000,00	10.178,21	10.720,05	40.898,26	
1.74 - CONSTRUÇÃO DE CENTRO ADMINISTRATIVO		40.000,00	40.000,00	40.712,84	42.880,19	163.593,03	
Ação: 1.74 - CONSTRUÇÃO DE CENTRO ADMINISTRATIVO		40.000,00	40.000,00	40.712,84	42.880,19	163.593,03	
665 - 4.4.90.51.00		40.000,00	40.000,00	40.712,84	42.880,19	163.593,03	



Demonstrativo de Compatibilidade entre PPA e LOA

		PPA 2022 - 2025 - Valores em R\$					Total
		2022	2023	2024	2025		
Valor global		40.000,00	40.000,00	40.712,84	42.880,19		163.593,03
Função:	15 - Urbanismo	0,00	11.894.120,00	12.106.085,10	12.750.552,56		41.298.757,66
Subfunção:	122 - Administração Geral	0,00	4.170.720,00	4.245.046,39	4.471.031,44		15.354.797,83
Programa:	1501 - GESTÃO ADMINISTRATIVA DA SECRETARIA DE INFRA ESTRUTURA	0,00	4.160.720,00	4.234.868,18	4.460.311,39		15.313.899,57
Ação:	2.853 - MANUTENÇÃO DA SECRETARIA DE INFRA ESTRUTURA	0,00	4.160.720,00	4.234.868,18	4.460.311,39		15.313.899,57
	666 - 3.1.90.04.00	0,00	40.000,00	40.712,84	42.880,19		163.593,03
	101 - MSC - 1.501.0000 Recursos Próprios	0,00	40.000,00	40.712,84	42.880,19		163.593,03
	667 - 3.1.90.11.00	0,00	500.000,00	508.910,50	536.002,35		2.044.912,85
	101 - MSC - 1.501.0000 Recursos Próprios	0,00	500.000,00	508.910,50	536.002,35		2.044.912,85
	668 - 3.1.90.13.00	0,00	40.000,00	122.138,52	128.640,56		410.779,08
	101 - MSC - 1.501.0000 Recursos Próprios	0,00	40.000,00	122.138,52	128.640,56		410.779,08
	669 - 3.1.90.94.00	0,00	27.000,00	30.534,63	32.160,14		119.694,77
	101 - MSC - 1.501.0000 Recursos Próprios	0,00	27.000,00	30.534,63	32.160,14		119.694,77
	670 - 3.1.91.13.00	0,00	20.000,00	40.712,84	42.880,19		143.593,03
	101 - MSC - 1.501.0000 Recursos Próprios	0,00	20.000,00	40.712,84	42.880,19		143.593,03
	671 - 3.3.90.08.00	0,00	10.000,00	203.564,20	214.400,94		627.965,14
	101 - MSC - 1.501.0000 Recursos Próprios	0,00	10.000,00	203.564,20	214.400,94		627.965,14
	672 - 3.3.90.14.00	0,00	13.000,00	13.231,67	13.936,06		53.167,73
	101 - MSC - 1.501.0000 Recursos Próprios	0,00	13.000,00	13.231,67	13.936,06		53.167,73
	673 - 3.3.90.30.00	0,00	1.145.000,00	1.730.295,70	1.822.407,99		6.397.703,69
	101 - MSC - 1.501.0000 Recursos Próprios	0,00	1.145.000,00	1.730.295,70	1.822.407,99		6.397.703,69
	674 - 3.3.90.34.00	0,00	5.000,00	5.089,10	5.360,02		20.449,12
	101 - MSC - 1.501.0000 Recursos Próprios	0,00	5.000,00	5.089,10	5.360,02		20.449,12
	675 - 3.3.90.36.00	0,00	120.000,00	364.094,93	383.477,52		1.225.292,45
	101 - MSC - 1.501.0000 Recursos Próprios	0,00	120.000,00	364.094,93	383.477,52		1.225.292,45
	676 - 3.3.90.37.00	0,00	5.000,00	5.089,10	5.360,02		20.449,12
	101 - MSC - 1.501.0000 Recursos Próprios	0,00	5.000,00	5.089,10	5.360,02		20.449,12
	677 - 3.3.90.39.00	0,00	532.000,00	1.017.821,00	1.072.004,70		3.621.825,70
	101 - MSC - 1.501.0000 Recursos Próprios	0,00	532.000,00	1.017.821,00	1.072.004,70		3.621.825,70
	678 - 3.3.90.47.00	0,00	1.000,00	152.673,15	160.800,71		464.473,86
	101 - MSC - 1.501.0000 Recursos Próprios	0,00	1.000,00	152.673,15	160.800,71		464.473,86
Programa:	1502 - MODERNIZAÇÃO DOS SERVIÇOS PÚBLICOS	0,00	10.000,00	10.178,21	10.720,05		40.898,26
Ação:	1.288 - AQUISIÇÃO DE MÁQUINAS, VEÍCULOS E EQUIPAMENTOS PARA SECRETARIA DE INFRA	0,00	10.000,00	10.178,21	10.720,05		40.898,26
	679 - 4.4.90.52.00	0,00	10.000,00	10.178,21	10.720,05		40.898,26
	101 - MSC - 1.501.0000 Recursos Próprios	0,00	10.000,00	10.178,21	10.720,05		40.898,26
Subfunção:	451 - Infra-Estrutura Urbana	0,00	1.970.000,00	6.853.400,00	7.346.877,03		23.145.811,47
Programa:	1503 - INFRA ESTRUTURA URBANA	0,00	1.970.000,00	6.853.400,00	7.346.877,03		23.145.811,47
Ação:	1.39 - CONSTRUÇÃO, REFORMA E/OU AMPLIAÇÃO DE CEMITÉRIO	0,00	5.000,00	5.089,10	5.360,02		20.449,12



Demonstrativo de Compatibilidade entre PPA e LOA

		PPA 2022 - 2025 - Valores em R\$					Total
		2022	2023	2024	2025		
Valor global							
680 - 4.4.90.51.00		0,00	5.000,00	5.089,10	5.360,02	20.449,12	
101 - MSC - 1.501.0000 Recursos Próprios		0,00	5.000,00	5.089,10	5.360,02	20.449,12	
Ação:	1.40 - EXECUÇÃO DE OBRAS DE INFRA-ESTRUTURA	0,00	60.000,00	61.069,26	64.320,28	245.389,54	
681 - 4.4.90.51.00		0,00	60.000,00	61.069,26	64.320,28	245.389,54	
101 - MSC - 1.501.0000 Recursos Próprios		0,00	20.000,00	20.356,42	21.440,09	81.796,51	
118 - MSC - 1.700.0000 Recursos de Convênios do Governo Federal		0,00	40.000,00	40.712,84	42.880,19	163.593,03	
Ação:	1.41 - REFORMA E MANUTENÇÃO DO PORTAL DE CHÃ GRANDE	0,00	10.000,00	10.178,21	10.720,05	40.898,26	
682 - 4.4.90.51.00		0,00	10.000,00	10.178,21	10.720,05	40.898,26	
101 - MSC - 1.501.0000 Recursos Próprios		0,00	10.000,00	10.178,21	10.720,05	40.898,26	
Ação:	1.50 - OBRAS DE PAVIMENTAÇÃO DE VIAS E ACESSOS	0,00	1.334.000,00	5.626.400,00	6.031.527,25	18.718.595,33	
683 - 4.4.90.51.00		0,00	1.334.000,00	5.626.400,00	6.031.527,25	18.718.595,33	
101 - MSC - 1.501.0000 Recursos Próprios		0,00	127.000,00	100.000,00	101.782,10	435.982,57	
118 - MSC - 1.700.0000 Recursos de Convênios do Governo Federal		0,00	107.000,00	680.000,00	692.118,28	2.208.081,48	
130 - MSC - 1.754.0000 Recursos de Operações de Crédito		0,00	1.000.000,00	1.000.000,00	1.017.821,00	4.089.825,70	
133 - MSC - 1.701.0000 Recursos de Convênios do Governo Estadual		0,00	100.000,00	3.846.400,00	4.123.356,88	11.984.705,58	
Ação:	1.70 - OBRAS DE CALÇAMENTO, MEIO FIO E AFINIS, EM DIVERSAS LOCALIDADES DO	0,00	314.000,00	800.000,00	814.256,80	2.785.860,56	
684 - 4.4.90.51.00		0,00	314.000,00	800.000,00	814.256,80	2.785.860,56	
101 - MSC - 1.501.0000 Recursos Próprios		0,00	64.000,00	100.000,00	101.782,10	372.982,57	
118 - MSC - 1.700.0000 Recursos de Convênios do Governo Federal		0,00	250.000,00	700.000,00	712.474,70	2.412.877,99	
Ação:	1.79 - EXECUÇÃO DE OBRAS DE MUROS, ESCADARIAS, RAMPAS E ACESSOS PÚBLICOS	0,00	100.000,00	100.000,00	101.782,10	408.982,57	
685 - 4.4.90.51.00		0,00	100.000,00	100.000,00	101.782,10	408.982,57	
101 - MSC - 1.501.0000 Recursos Próprios		0,00	80.000,00	80.000,00	81.425,68	327.186,06	
118 - MSC - 1.700.0000 Recursos de Convênios do Governo Federal		0,00	20.000,00	20.000,00	20.356,42	81.796,51	
Ação:	1.85 - EXECUÇÃO DE OBRAS DE PONTES, BUEIROS, PONTILHÕES, PASSAGENS MOLHADAS E	0,00	16.000,00	16.000,00	16.285,14	65.437,22	
686 - 4.4.90.51.00		0,00	16.000,00	16.000,00	16.285,14	65.437,22	
101 - MSC - 1.501.0000 Recursos Próprios		0,00	16.000,00	16.000,00	16.285,14	65.437,22	
Ação:	2.93 - REPOSIÇÃO E CONERTO DE CALÇAMENTO	0,00	81.000,00	181.000,00	194.032,85	640.258,45	
687 - 3.3.90.30.00		0,00	1.000,00	1.017,82	1.072,00	4.089,82	
101 - MSC - 1.501.0000 Recursos Próprios		0,00	1.000,00	1.000,00	1.072,00	4.089,82	
Ação:	688 - 3.3.90.36.00	0,00	50.000,00	150.000,00	160.800,71	513.473,86	
101 - MSC - 1.501.0000 Recursos Próprios		0,00	50.000,00	150.000,00	160.800,71	513.473,86	
Ação:	689 - 3.3.90.39.00	0,00	30.000,00	30.000,00	30.534,63	122.694,77	
101 - MSC - 1.501.0000 Recursos Próprios		0,00	30.000,00	30.000,00	30.534,63	122.694,77	
Ação:	2.866 - MANUTENÇÃO DE MUROS, ESCADARIAS, RAMPAS E ACESSOS PÚBLICOS	0,00	35.000,00	35.000,00	35.623,74	143.143,92	
962 - 3.3.90.30.00		0,00	10.000,00	10.000,00	10.178,21	40.898,26	
101 - MSC - 1.501.0000 Recursos Próprios		0,00	10.000,00	10.000,00	10.178,21	40.898,26	
Ação:	963 - 3.3.90.36.00	0,00	10.000,00	10.000,00	10.178,21	40.898,26	
101 - MSC - 1.501.0000 Recursos Próprios		0,00	10.000,00	10.000,00	10.178,21	40.898,26	




Demonstrativo de Compatibilidade entre PPA e LOA

		PPA 2022 - 2025 - Valores em R\$					Total
		2022	2023	2024	2025		
Valor global							
964 - 3.3.90.39.00		15.000,00	15.000,00	15.267,32	16.080,08	61.347,40	
101 - MSC - 1.501.0000 Recursos Próprios		15.000,00	15.000,00	15.267,32	16.080,08	61.347,40	
Ação:	2.867 - MANUTENÇÃO DE PONTES, BUEIROS, PONTILHÕES E PASSAGENS MOLHADAS	0,00	0,00	20.356,41	21.440,09	76.796,50	
	965 - 3.3.90.30.00	5.000,00	5.000,00	5.089,10	5.360,02	20.449,12	
101 - MSC - 1.501.0000 Recursos Próprios		5.000,00	5.000,00	5.089,10	5.360,02	20.449,12	
Ação:	966 - 3.3.90.36.00	5.000,00	10.000,00	10.178,21	10.720,05	35.898,26	
101 - MSC - 1.501.0000 Recursos Próprios		5.000,00	10.000,00	10.178,21	10.720,05	35.898,26	
Ação:	967 - 3.3.90.39.00	5.000,00	5.000,00	5.089,10	5.360,02	20.449,12	
101 - MSC - 1.501.0000 Recursos Próprios		5.000,00	5.000,00	5.089,10	5.360,02	20.449,12	
Subfunção:	452 - Serviços Urbanos	0,00	70.000,00	356.237,35	375.201,65	1.151.439,00	
Programa:	1502 - MODERNIZAÇÃO DOS SERVIÇOS PÚBLICOS	0,00	70.000,00	356.237,35	375.201,65	1.151.439,00	
Ação:	2.88 - MANUTENÇÃO DE PRÉDIOS PÚBLICOS	0,00	70.000,00	356.237,35	375.201,65	1.151.439,00	
	690 - 3.3.90.30.00	10.000,00	100.000,00	101.782,10	107.200,47	318.982,57	
101 - MSC - 1.501.0000 Recursos Próprios		10.000,00	100.000,00	101.782,10	107.200,47	318.982,57	
Ação:	691 - 3.3.90.36.00	50.000,00	100.000,00	101.782,10	107.200,47	358.982,57	
101 - MSC - 1.501.0000 Recursos Próprios		50.000,00	100.000,00	101.782,10	107.200,47	358.982,57	
Ação:	692 - 3.3.90.39.00	10.000,00	150.000,00	152.673,15	160.800,71	473.473,86	
101 - MSC - 1.501.0000 Recursos Próprios		10.000,00	150.000,00	152.673,15	160.800,71	473.473,86	
Subfunção:	813 - Lazer	0,00	40.000,00	529.266,92	557.442,44	1.646.709,36	
Programa:	1503 - INFRA ESTRUTURA URBANA	0,00	40.000,00	529.266,92	557.442,44	1.646.709,36	
Ação:	1.42 - OBRAS DE PRAÇAS, PARQUES, JARDINS E ÁREAS DE LAZER PÚBLICAS	0,00	40.000,00	529.266,92	557.442,44	1.646.709,36	
	693 - 4.4.90.51.00	20.000,00	20.000,00	20.356,42	21.440,09	81.796,51	
101 - MSC - 1.501.0000 Recursos Próprios		20.000,00	20.000,00	20.356,42	21.440,09	81.796,51	
	118 - MSC - 1.700.0000 Recursos de Convênios do Governo Federal	0,00	500.000,00	508.910,50	536.002,35	1.564.912,85	
			500.000,00	508.910,50	536.002,35	1.564.912,85	
Função:	16 - Habitação	0,00	30.000,00	30.534,63	32.160,14	122.694,77	
Subfunção:	482 - Habitação Urbana	0,00	30.000,00	30.534,63	32.160,14	122.694,77	
Programa:	1601 - HABITAÇÃO POPULAR	0,00	30.000,00	30.534,63	32.160,14	122.694,77	
Ação:	1.43 - EXECUÇÃO DE OBRAS PARA HABITAÇÃO	0,00	30.000,00	30.534,63	32.160,14	122.694,77	
	694 - 4.4.90.51.00	10.000,00	10.000,00	10.178,21	10.720,05	40.898,26	
101 - MSC - 1.501.0000 Recursos Próprios		10.000,00	10.000,00	10.178,21	10.720,05	40.898,26	
	118 - MSC - 1.700.0000 Recursos de Convênios do Governo Federal	0,00	20.000,00	20.356,42	21.440,09	81.796,51	
			20.000,00	20.356,42	21.440,09	81.796,51	
Função:	17 - Saneamento	0,00	290.000,00	625.959,91	659.282,89	2.190.242,80	
Subfunção:	511 - Saneamento Básico Rural	0,00	30.000,00	213.742,41	225.120,99	678.863,40	
Programa:	1701 - SANEAMENTO RURAL SIMPLIFICADO	0,00	30.000,00	213.742,41	225.120,99	678.863,40	
Ação:	1.44 - CONSTRUÇÃO E REFORMA DE PRIVADAS HIGIÊNICAS	0,00	30.000,00	213.742,41	225.120,99	678.863,40	
	695 - 4.4.90.51.00	10.000,00	10.000,00	10.178,21	10.720,05	40.898,26	
101 - MSC - 1.501.0000 Recursos Próprios		10.000,00	10.000,00	10.178,21	10.720,05	40.898,26	
	118 - MSC - 1.700.0000 Recursos de Convênios do Governo Federal	0,00	200.000,00	203.564,20	214.400,94	637.965,14	
			200.000,00	203.564,20	214.400,94	637.965,14	

VISTO
 de
 PRESIDENTE

Demonstrativo de Compatibilidade entre PPA e LOA

		PPA 2022 - 2025 - Valores em R\$					Total
		2022	2023	2024	2025		
Valor global							
Subfunção: 512 - Saneamento Básico Urbano		0,00	260.000,00	405.000,00	412.217,50	434.161,90	1.511.379,40
Programa: 1702 - SANEAMENTO URBANO		0,00	260.000,00	405.000,00	412.217,50	434.161,90	1.511.379,40
Ação: 1.45 - EXECUÇÃO DE OBRAS DE SANEAMENTO		0,00	185.000,00	330.000,00	335.880,93	353.761,55	1.204.642,48
	696 - 4.4.90.51.00	0,00	185.000,00	330.000,00	335.880,93	353.761,55	1.204.642,48
	101 - MSC - 1.501.0000 Recursos Próprios	0,00	20.000,00	30.000,00	30.534,63	32.160,14	112.694,77
	118 - MSC - 1.700.0000 Recursos de Convênios do Governo Federal	0,00	165.000,00	300.000,00	305.346,30	321.601,41	1.091.947,71
Ação: 2.89 - MANUTENÇÃO DO SANEAMENTO BÁSICO		0,00	75.000,00	75.000,00	76.336,57	80.400,35	306.736,92
	697 - 3.3.90.30.00	0,00	1.000,00	1.000,00	1.017,82	1.072,00	4.089,82
	101 - MSC - 1.501.0000 Recursos Próprios	0,00	1.000,00	1.000,00	1.017,82	1.072,00	4.089,82
	698 - 3.3.90.36.00	0,00	40.000,00	40.000,00	40.712,84	42.880,19	163.593,03
	101 - MSC - 1.501.0000 Recursos Próprios	0,00	40.000,00	40.000,00	40.712,84	42.880,19	163.593,03
	699 - 3.3.90.39.00	0,00	34.000,00	34.000,00	34.605,91	36.448,16	139.054,07
	101 - MSC - 1.501.0000 Recursos Próprios	0,00	34.000,00	34.000,00	34.605,91	36.448,16	139.054,07
Função: 25 - Energia		0,00	20.000,00	20.000,00	20.356,42	21.440,09	81.796,51
Subfunção: 752 - Energia Elétrica		0,00	20.000,00	20.000,00	20.356,42	21.440,09	81.796,51
Programa: 2501 - ELETRIFICAÇÃO RURAL E ILUMINAÇÃO PÚBLICA		0,00	20.000,00	20.000,00	20.356,42	21.440,09	81.796,51
Ação: 1.47 - ILUMINAÇÃO DA PE-71		0,00	20.000,00	20.000,00	20.356,42	21.440,09	81.796,51
	700 - 4.4.90.51.00	0,00	20.000,00	20.000,00	20.356,42	21.440,09	81.796,51
	101 - MSC - 1.501.0000 Recursos Próprios	0,00	20.000,00	20.000,00	20.356,42	21.440,09	81.796,51
Função: 26 - Transporte		0,00	171.000,00	281.000,00	286.007,70	301.233,33	1.039.241,03
Subfunção: 782 - Transporte Rodoviário		0,00	171.000,00	281.000,00	286.007,70	301.233,33	1.039.241,03
Programa: 2601 - AMPLIAÇÃO DE TERMINAIS RODOVIÁRIOS E SINALIZAÇÃO URBANA		0,00	50.000,00	160.000,00	162.851,36	171.520,76	544.372,12
Ação: 1.48 - ILUMINAÇÃO DA PE-71		0,00	50.000,00	160.000,00	162.851,36	171.520,76	544.372,12
	701 - 4.4.90.51.00	0,00	50.000,00	160.000,00	162.851,36	171.520,76	544.372,12
	101 - MSC - 1.501.0000 Recursos Próprios	0,00	10.000,00	10.000,00	10.178,21	10.720,05	40.898,26
	118 - MSC - 1.700.0000 Recursos de Convênios do Governo Federal	0,00	40.000,00	150.000,00	152.673,15	160.800,71	503.473,86
Programa: 2602 - RODOVIAS E ESTRADAS VICINAIS		0,00	121.000,00	121.000,00	123.156,34	129.712,57	494.868,91
Ação: 1.49 - EXECUÇÃO DE OBRAS RODOVIÁRIAS		0,00	50.000,00	50.000,00	50.891,05	53.600,24	204.491,29
	702 - 4.4.90.51.00	0,00	50.000,00	50.000,00	50.891,05	53.600,24	204.491,29
	101 - MSC - 1.501.0000 Recursos Próprios	0,00	10.000,00	10.000,00	10.178,21	10.720,05	40.898,26
	118 - MSC - 1.700.0000 Recursos de Convênios do Governo Federal	0,00	40.000,00	40.000,00	40.712,84	42.880,19	163.593,03
Ação: 2.91 - MANUTENÇÃO DE RODOVIAS E ACESSOS VIÁRIOS		0,00	71.000,00	71.000,00	72.265,29	76.112,33	290.377,62
	703 - 3.3.90.30.00	0,00	1.000,00	1.000,00	1.017,82	1.072,00	4.089,82
	101 - MSC - 1.501.0000 Recursos Próprios	0,00	1.000,00	1.000,00	1.017,82	1.072,00	4.089,82
	704 - 3.3.90.36.00	0,00	40.000,00	40.000,00	40.712,84	42.880,19	163.593,03
	101 - MSC - 1.501.0000 Recursos Próprios	0,00	40.000,00	40.000,00	40.712,84	42.880,19	163.593,03
	705 - 3.3.90.39.00	0,00	30.000,00	30.000,00	30.534,63	32.160,14	122.694,77
	101 - MSC - 1.501.0000 Recursos Próprios	0,00	30.000,00	30.000,00	30.534,63	32.160,14	122.694,77




Demonstrativo de Compatibilidade entre PPA e LOA

		PPA 2022 - 2025 - Valores em R\$					Total
		2022	2023	2024	2025		
Valor global		2022	2023	2024	2025	Total	
Unidade Orçamentária:	9001 - SECRETARIA DE AGRICULTURA	0,00	2.232.000,00	2.271.776,42	2.392.714,40	8.419.490,82	
Função:	20 - Agricultura	0,00	2.227.000,00	2.266.687,32	2.387.354,38	8.399.041,70	
Subfunção:	122 - Administração Geral	0,00	2.018.000,00	2.053.962,78	2.163.305,49	7.544.268,27	
Programa:	2001 - GESTÃO DA SECRETARIA DE AGRICULTURA	0,00	2.018.000,00	2.053.962,78	2.163.305,49	7.544.268,27	
Ação:	1.268 - AQUISIÇÃO DE MÓVEIS, MÁQUINAS E EQUIPAMENTOS PARA SECRETARIA DE	0,00	10.000,00	10.178,21	10.720,05	40.898,26	
	706 - 4.4.90.52.00	0,00	10.000,00	10.178,21	10.720,05	40.898,26	
	101 - MSC - 1.501.0000 Recursos Próprios	0,00	10.000,00	10.178,21	10.720,05	40.898,26	
Ação:	2.854 - MANUTENÇÃO DA SECRETARIA DE AGRICULTURA	0,00	2.008.000,00	2.043.784,57	2.152.585,44	7.503.370,01	
	707 - 3.1.90.04.00	0,00	40.000,00	40.712,84	42.880,19	163.593,03	
	101 - MSC - 1.501.0000 Recursos Próprios	0,00	40.000,00	40.712,84	42.880,19	163.593,03	
	708 - 3.1.90.11.00	0,00	200.000,00	254.455,25	268.001,18	972.456,43	
	101 - MSC - 1.501.0000 Recursos Próprios	0,00	200.000,00	254.455,25	268.001,18	972.456,43	
	709 - 3.1.90.13.00	0,00	20.000,00	61.069,26	64.320,28	205.389,54	
	101 - MSC - 1.501.0000 Recursos Próprios	0,00	20.000,00	61.069,26	64.320,28	205.389,54	
	710 - 3.1.90.94.00	0,00	11.000,00	20.356,42	21.440,09	72.796,51	
	101 - MSC - 1.501.0000 Recursos Próprios	0,00	11.000,00	20.356,42	21.440,09	72.796,51	
	711 - 3.1.91.13.00	0,00	10.000,00	20.356,42	21.440,09	71.796,51	
	101 - MSC - 1.501.0000 Recursos Próprios	0,00	10.000,00	20.356,42	21.440,09	71.796,51	
	712 - 3.3.90.08.00	0,00	10.000,00	10.178,21	10.720,05	40.898,26	
	101 - MSC - 1.501.0000 Recursos Próprios	0,00	10.000,00	10.178,21	10.720,05	40.898,26	
	713 - 3.3.90.14.00	0,00	7.000,00	7.124,75	7.504,04	28.628,79	
	101 - MSC - 1.501.0000 Recursos Próprios	0,00	7.000,00	7.124,75	7.504,04	28.628,79	
	714 - 3.3.90.30.00	0,00	680.000,00	814.256,80	857.603,76	3.151.860,56	
	101 - MSC - 1.501.0000 Recursos Próprios	0,00	680.000,00	814.256,80	857.603,76	3.151.860,56	
	715 - 3.3.90.36.00	0,00	185.000,00	305.346,30	321.601,41	1.111.947,71	
	101 - MSC - 1.501.0000 Recursos Próprios	0,00	185.000,00	305.346,30	321.601,41	1.111.947,71	
	716 - 3.3.90.39.00	0,00	135.000,00	508.910,50	536.002,35	1.679.912,85	
	101 - MSC - 1.501.0000 Recursos Próprios	0,00	135.000,00	508.910,50	536.002,35	1.679.912,85	
	717 - 3.3.90.47.00	0,00	1.000,00	1.017,82	1.072,00	4.089,82	
	101 - MSC - 1.501.0000 Recursos Próprios	0,00	1.000,00	1.017,82	1.072,00	4.089,82	
Subfunção:	605 - Abastecimento	0,00	67.000,00	68.194,01	71.824,31	274.018,32	
Programa:	2011 - ABASTECIMENTO DE QUALIDADE	0,00	67.000,00	68.194,01	71.824,31	274.018,32	
Ação:	1.58 - INVESTIMENTO EM FEIRAS, MATADOUROS E AFINS, FAVORECENDO A PRODUÇÃO	0,00	35.000,00	35.623,74	37.520,17	143.143,91	
	718 - 4.4.90.51.00	0,00	35.000,00	35.623,74	37.520,17	143.143,91	
	101 - MSC - 1.501.0000 Recursos Próprios	0,00	35.000,00	35.623,74	37.520,17	143.143,91	
	118 - MSC - 1.700.0000 Recursos de Convênios do Governo Federal	0,00	15.000,00	15.267,32	16.080,08	61.347,40	
Ação:	2.101 - MANUTENÇÃO DO ABASTECIMENTO DE PRODUTOS PRIMÁRIOS	0,00	32.000,00	32.570,27	34.304,14	130.874,41	
	719 - 3.3.90.30.00	0,00	1.000,00	1.017,82	1.072,00	4.089,82	



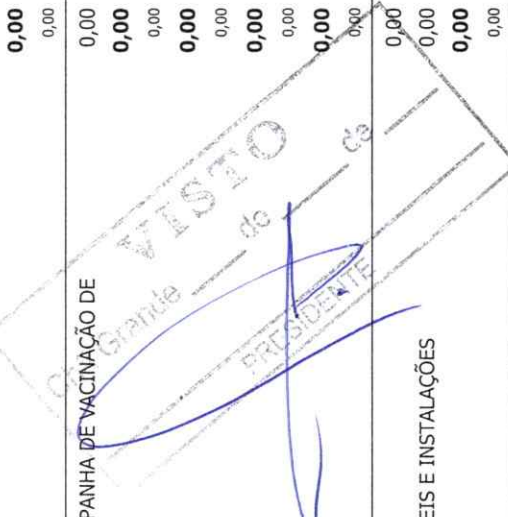
Demonstrativo de Compatibilidade entre PPA e LOA

		PPA 2022 - 2025 - Valores em R\$					Total
		2022	2023	2024	2025		
		Valor global					
	101 - MSC - 1.501.0000 Recursos Próprios	1.000,00	1.000,00	1.017,82	1.072,00	4.089,82	
	720 - 3.3.90.36.00	0,00	20.000,00	20.356,42	21.440,09	81.796,51	
	101 - MSC - 1.501.0000 Recursos Próprios	0,00	20.000,00	20.356,42	21.440,09	81.796,51	
	721 - 3.3.90.37.00	0,00	1.000,00	1.017,82	1.072,00	4.089,82	
	101 - MSC - 1.501.0000 Recursos Próprios	0,00	1.000,00	1.017,82	1.072,00	4.089,82	
	722 - 3.3.90.39.00	0,00	10.000,00	10.178,21	10.720,05	40.898,26	
	101 - MSC - 1.501.0000 Recursos Próprios	0,00	10.000,00	10.178,21	10.720,05	40.898,26	
Subfunção: 606 - Extensão Rural		0,00	5.000,00	5.089,10	5.360,02	20.449,12	
Programa: 2003 - AGRICULTURA FAMILIAR		0,00	5.000,00	5.089,10	5.360,02	20.449,12	
Ação: 1.55 - OBRAS PARA AGRICULTURA FAMILIAR		0,00	5.000,00	5.089,10	5.360,02	20.449,12	
	723 - 4.4.90.51.00	0,00	5.000,00	5.089,10	5.360,02	20.449,12	
	101 - MSC - 1.501.0000 Recursos Próprios	0,00	5.000,00	5.089,10	5.360,02	20.449,12	
Subfunção: 607 - Irrigação		0,00	13.000,00	13.231,66	13.936,04	53.167,70	
Programa: 2008 - AGRICULTURA IRRIGADA		0,00	13.000,00	13.231,66	13.936,04	53.167,70	
Ação: 1.56 - EXECUÇÃO DE OBRAS E INSTALAÇÕES PARA IRRIGAÇÃO		0,00	5.000,00	5.089,10	5.360,02	20.449,12	
	724 - 4.4.90.51.00	0,00	5.000,00	5.089,10	5.360,02	20.449,12	
	101 - MSC - 1.501.0000 Recursos Próprios	0,00	5.000,00	5.089,10	5.360,02	20.449,12	
Ação: 2.100 - MANUTENÇÃO DAS AÇÕES VINCULADAS A AGRICULTURA IRRIGADA		0,00	8.000,00	8.142,56	8.576,02	32.718,58	
	725 - 3.3.90.30.00	0,00	1.000,00	1.017,82	1.072,00	4.089,82	
	101 - MSC - 1.501.0000 Recursos Próprios	0,00	1.000,00	1.017,82	1.072,00	4.089,82	
	726 - 3.3.90.32.00	0,00	1.000,00	1.017,82	1.072,00	4.089,82	
	101 - MSC - 1.501.0000 Recursos Próprios	0,00	1.000,00	1.017,82	1.072,00	4.089,82	
	727 - 3.3.90.36.00	0,00	5.000,00	5.089,10	5.360,02	20.449,12	
	101 - MSC - 1.501.0000 Recursos Próprios	0,00	5.000,00	5.089,10	5.360,02	20.449,12	
	728 - 3.3.90.39.00	0,00	1.000,00	1.017,82	1.072,00	4.089,82	
	101 - MSC - 1.501.0000 Recursos Próprios	0,00	1.000,00	1.017,82	1.072,00	4.089,82	
Subfunção: 608 - Promoção da Produção Agropecuária		0,00	121.000,00	123.156,31	129.712,52	494.868,83	
Programa: 2002 - APOIO AO DESENVOLVIMENTO DO SETOR AGROPECUÁRIO		0,00	35.000,00	35.623,74	37.520,17	143.143,91	
Ação: 1.52 - AQUISIÇÃO DE MÓVEIS, MÁQUINAS E EQUIPAMENTOS AGRÍCOLAS		0,00	35.000,00	35.623,74	37.520,17	143.143,91	
	729 - 4.4.90.52.00	0,00	35.000,00	35.623,74	37.520,17	143.143,91	
	101 - MSC - 1.501.0000 Recursos Próprios	0,00	15.000,00	15.267,32	16.080,08	61.347,40	
	118 - MSC - 1.700.0000 Recursos de Convênios do Governo Federal	0,00	20.000,00	20.356,42	21.440,09	81.796,51	
Programa: 2003 - AGRICULTURA FAMILIAR		0,00	45.000,00	45.801,93	48.240,20	184.042,13	
Ação: 2.95 - MANUTENÇÃO DAS AÇÕES VINCULADAS A AGRICULTURA FAMILIAR E		0,00	45.000,00	45.801,93	48.240,20	184.042,13	
	730 - 3.3.90.30.00	0,00	30.000,00	30.534,63	32.160,14	122.694,77	
	101 - MSC - 1.501.0000 Recursos Próprios	0,00	30.000,00	30.534,63	32.160,14	122.694,77	
	731 - 3.3.90.32.00	0,00	5.000,00	5.089,10	5.360,02	20.449,12	
	101 - MSC - 1.501.0000 Recursos Próprios	0,00	5.000,00	5.089,10	5.360,02	20.449,12	



Demonstrativo de Compatibilidade entre PPA e LOA

		PPA 2022 - 2025 - Valores em R\$					Total
		2022	2023	2024	2025		
		Valor global					
	732 - 3.3.90.36.00	5.000,00	5.000,00	5.089,10	5.360,02	20.449,12	
	101 - MSC - 1.501.0000 Recursos Próprios	5.000,00	5.000,00	5.089,10	5.360,02	20.449,12	
	733 - 3.3.90.39.00	5.000,00	5.000,00	5.089,10	5.360,02	20.449,12	
	101 - MSC - 1.501.0000 Recursos Próprios	5.000,00	5.000,00	5.089,10	5.360,02	20.449,12	
Programa:	2004 - PRODUÇÃO E DISTRIBUIÇÃO DE SEMENTES E MUDAS	13.000,00	13.000,00	13.231,67	13.936,05	53.167,72	
Ação:	2.96 - APOIO AO CAMPONÊS	13.000,00	13.000,00	13.231,67	13.936,05	53.167,72	
	734 - 3.3.90.30.00	1.000,00	1.000,00	1.017,82	1.072,00	4.089,82	
	101 - MSC - 1.501.0000 Recursos Próprios	1.000,00	1.000,00	1.017,82	1.072,00	4.089,82	
	735 - 3.3.90.32.00	10.000,00	10.000,00	10.178,21	10.720,05	40.898,26	
	101 - MSC - 1.501.0000 Recursos Próprios	10.000,00	10.000,00	10.178,21	10.720,05	40.898,26	
	736 - 3.3.90.36.00	1.000,00	1.000,00	1.017,82	1.072,00	4.089,82	
	101 - MSC - 1.501.0000 Recursos Próprios	1.000,00	1.000,00	1.017,82	1.072,00	4.089,82	
	737 - 3.3.90.39.00	1.000,00	1.000,00	1.017,82	1.072,00	4.089,82	
	101 - MSC - 1.501.0000 Recursos Próprios	1.000,00	1.000,00	1.017,82	1.072,00	4.089,82	
Programa:	2005 - CAMPANHA DE VACINAÇÃO DE ANIMAIS	9.000,00	9.000,00	9.160,38	9.648,02	36.808,40	
Ação:	1.269 - AQUISIÇÃO DE MÓVEIS, MÁQUINAS E EQUIPAMENTOS PARA O PROGRAMA	5.000,00	5.000,00	5.089,10	5.360,02	20.449,12	
	738 - 4.4.90.52.00	5.000,00	5.000,00	5.089,10	5.360,02	20.449,12	
	101 - MSC - 1.501.0000 Recursos Próprios	5.000,00	5.000,00	5.089,10	5.360,02	20.449,12	
Ação:	2.97 - MANUTENÇÃO DAS ATIVIDADES DO PROGRAMA CAMPANHA DE VACINAÇÃO DE	4.000,00	4.000,00	4.071,28	4.288,00	16.359,28	
	739 - 3.3.90.30.00	1.000,00	1.000,00	1.017,82	1.072,00	4.089,82	
	101 - MSC - 1.501.0000 Recursos Próprios	1.000,00	1.000,00	1.017,82	1.072,00	4.089,82	
	740 - 3.3.90.32.00	1.000,00	1.000,00	1.017,82	1.072,00	4.089,82	
	101 - MSC - 1.501.0000 Recursos Próprios	1.000,00	1.000,00	1.017,82	1.072,00	4.089,82	
	741 - 3.3.90.36.00	1.000,00	1.000,00	1.017,82	1.072,00	4.089,82	
	101 - MSC - 1.501.0000 Recursos Próprios	1.000,00	1.000,00	1.017,82	1.072,00	4.089,82	
	742 - 3.3.90.39.00	1.000,00	1.000,00	1.017,82	1.072,00	4.089,82	
	101 - MSC - 1.501.0000 Recursos Próprios	1.000,00	1.000,00	1.017,82	1.072,00	4.089,82	
Programa:	2009 - EXPOSIÇÃO, FEIRAS E EVENTOS	19.000,00	19.000,00	19.338,59	20.368,08	77.706,67	
Ação:	1.54 - CONSTRUÇÃO, REFORMA E/OU AMPLIAÇÃO DE IMÓVEIS E INSTALAÇÕES	5.000,00	5.000,00	5.089,10	5.360,02	20.449,12	
	743 - 4.4.90.51.00	5.000,00	5.000,00	5.089,10	5.360,02	20.449,12	
	101 - MSC - 1.501.0000 Recursos Próprios	5.000,00	5.000,00	5.089,10	5.360,02	20.449,12	
Ação:	2.98 - MANUTENÇÃO DAS AÇÕES VINCULADAS A EXPOSIÇÃO, FEIRAS E EVENTOS	14.000,00	14.000,00	14.249,49	15.008,06	57.257,55	
	744 - 3.3.90.30.00	1.000,00	1.000,00	1.017,82	1.072,00	4.089,82	
	101 - MSC - 1.501.0000 Recursos Próprios	1.000,00	1.000,00	1.017,82	1.072,00	4.089,82	
	745 - 3.3.90.36.00	3.000,00	3.000,00	3.053,46	3.216,01	12.269,47	
	101 - MSC - 1.501.0000 Recursos Próprios	3.000,00	3.000,00	3.053,46	3.216,01	12.269,47	
	746 - 3.3.90.39.00	10.000,00	10.000,00	10.178,21	10.720,05	40.898,26	
	101 - MSC - 1.501.0000 Recursos Próprios	10.000,00	10.000,00	10.178,21	10.720,05	40.898,26	



Demonstrativo de Compatibilidade entre PPA e LOA

		PPA 2022 - 2025 - Valores em R\$					Total
		2022	2023	2024	2025		
		Valor global					
Subfunção: 609 - Defesa Agropecuária		0,00	3.000,00	3.053,46	3.216,00	12.269,46	
Programa: 2012 - COMBATE AO CARAMUJO AFRICANO		0,00	3.000,00	3.053,46	3.216,00	12.269,46	
Ação: 2.99 - EXECUÇÃO DE AÇÕES DE COMBATE AO CARAMUJO AFRICANO NO MUNICÍPIO		0,00	3.000,00	3.053,46	3.216,00	12.269,46	
	747 - 3.3.90.30.00	0,00	1.000,00	1.017,82	1.072,00	4.089,82	
	101 - MSC - 1.501.0000 Recursos Próprios	0,00	1.000,00	1.017,82	1.072,00	4.089,82	
	748 - 3.3.90.36.00	0,00	1.000,00	1.017,82	1.072,00	4.089,82	
	101 - MSC - 1.501.0000 Recursos Próprios	0,00	1.000,00	1.017,82	1.072,00	4.089,82	
	749 - 3.3.90.39.00	0,00	1.000,00	1.017,82	1.072,00	4.089,82	
	101 - MSC - 1.501.0000 Recursos Próprios	0,00	1.000,00	1.017,82	1.072,00	4.089,82	
Função: 21 - Organização Agrária		0,00	5.000,00	5.089,10	5.360,02	20.449,12	
Subfunção: 631 - Reforma Agrária		0,00	5.000,00	5.089,10	5.360,02	20.449,12	
Programa: 2101 - INFRA ESTRUTURA PARA ASSENTAMENTO RURAL		0,00	5.000,00	5.089,10	5.360,02	20.449,12	
Ação: 1.57 - INFRA-ESTRUTURA RURAL PARA ASSENTAMENTO DE FAMÍLIAS		0,00	5.000,00	5.089,10	5.360,02	20.449,12	
	750 - 4.4.90.51.00	0,00	5.000,00	5.089,10	5.360,02	20.449,12	
	101 - MSC - 1.501.0000 Recursos Próprios	0,00	5.000,00	5.089,10	5.360,02	20.449,12	
Unidade Orçamentária: 9002 - DEPARTAMENTO DE ADMINISTRAÇÃO		0,00	100.000,00	101.782,10	107.200,47	308.982,57	
Função: 4 - Administração		0,00	100.000,00	101.782,10	107.200,47	308.982,57	
Subfunção: 122 - Administração Geral		0,00	100.000,00	101.782,10	107.200,47	308.982,57	
Programa: 402 - GESTÃO DA SECRETARIA DE ADMINISTRAÇÃO		0,00	100.000,00	101.782,10	107.200,47	308.982,57	
Ação: 1.270 - AQUISIÇÃO DE MÓVEIS, MÁQUINAS E EQUIPAMENTOS PARA SECRETARIA DE		0,00	100.000,00	101.782,10	107.200,47	308.982,57	
	1000 - 4.4.90.52.00	0,00	100.000,00	101.782,10	107.200,47	308.982,57	
	165 - MSC - 1.930.0000 Alienação de Bens	0,00	100.000,00	101.782,10	107.200,47	308.982,57	
Unidade Orçamentária: 10001 - SECRETARIA DE MEIO AMBIENTE		0,00	653.000,00	895.682,44	943.364,10	3.372.046,54	
Função: 4 - Administração		0,00	329.000,00	334.863,09	352.689,53	1.345.552,62	
Subfunção: 122 - Administração Geral		0,00	329.000,00	334.863,09	352.689,53	1.345.552,62	
Programa: 1801 - GESTÃO DE POLÍTICAS DE MEIO AMBIENTE E RECURSOS HÍDRICOS		0,00	329.000,00	334.863,09	352.689,53	1.345.552,62	
Ação: 1.272 - AQUISIÇÃO DE MÓVEIS, MÁQUINAS E EQUIPAMENTOS PARA SECRETARIA DE MEIO		0,00	5.000,00	5.089,10	5.360,02	20.449,12	
	751 - 4.4.90.52.00	0,00	5.000,00	5.089,10	5.360,02	20.449,12	
	101 - MSC - 1.501.0000 Recursos Próprios	0,00	5.000,00	5.089,10	5.360,02	20.449,12	
Ação: 1.289 - EXECUÇÃO DE OBRAS PARA SECRETARIA DE MEIO AMBIENTE		0,00	5.000,00	5.089,10	5.360,02	20.449,12	
	752 - 4.4.90.51.00	0,00	5.000,00	5.089,10	5.360,02	20.449,12	
	101 - MSC - 1.501.0000 Recursos Próprios	0,00	5.000,00	5.089,10	5.360,02	20.449,12	
Ação: 2.855 - MANUTENÇÃO DA SECRETARIA DE MEIO AMBIENTE		0,00	319.000,00	324.684,89	341.969,49	1.314.654,38	
	753 - 3.1.90.04.00	0,00	5.000,00	5.089,10	5.360,02	20.449,12	
	101 - MSC - 1.501.0000 Recursos Próprios	0,00	5.000,00	5.089,10	5.360,02	20.449,12	
	754 - 3.1.90.11.00	0,00	160.000,00	162.851,36	171.520,75	654.372,11	
	101 - MSC - 1.501.0000 Recursos Próprios	0,00	160.000,00	162.851,36	171.520,75	654.372,11	
	755 - 3.1.90.13.00	0,00	10.000,00	10.178,21	10.720,05	40.898,26	


VISTO

Chã Grande, _____ de _____ de _____

 PRESIDENTE

Demonstrativo de Compatibilidade entre PPA e LOA

		PPA 2022 - 2025 - Valores em R\$					Total
		2022	2023	2024	2025		
		Valor global					
101 - MSC - 1.501.0000	Recursos Próprios	10.000,00	10.000,00	10.178,21	10.720,05	40.898,26	
756 - 3.1.90.94.00		50.000,00	50.000,00	50.891,05	53.600,23	204.491,28	
101 - MSC - 1.501.0000	Recursos Próprios	50.000,00	50.000,00	50.891,05	53.600,23	204.491,28	
757 - 3.1.91.13.00		10.000,00	10.000,00	10.178,21	10.720,05	40.898,26	
101 - MSC - 1.501.0000	Recursos Próprios	10.000,00	10.000,00	10.178,21	10.720,05	40.898,26	
758 - 3.3.90.08.00		2.000,00	2.000,00	2.035,64	2.144,01	8.179,65	
101 - MSC - 1.501.0000	Recursos Próprios	2.000,00	2.000,00	2.035,64	2.144,01	8.179,65	
759 - 3.3.90.14.00		2.000,00	2.000,00	2.035,64	2.144,01	8.179,65	
101 - MSC - 1.501.0000	Recursos Próprios	2.000,00	2.000,00	2.035,64	2.144,01	8.179,65	
760 - 3.3.90.30.00		20.000,00	20.000,00	20.356,42	21.440,09	81.796,51	
101 - MSC - 1.501.0000	Recursos Próprios	20.000,00	20.000,00	20.356,42	21.440,09	81.796,51	
761 - 3.3.90.36.00		10.000,00	10.000,00	10.178,21	10.720,05	40.898,26	
101 - MSC - 1.501.0000	Recursos Próprios	10.000,00	10.000,00	10.178,21	10.720,05	40.898,26	
762 - 3.3.90.39.00		50.000,00	50.000,00	50.891,05	53.600,23	204.491,28	
101 - MSC - 1.501.0000	Recursos Próprios	50.000,00	50.000,00	50.891,05	53.600,23	204.491,28	
Função: 17 - Saneamento		0,00	16.000,00	16.285,14	17.152,08	65.437,22	
Subfunção: 544 - Recursos Hídricos		0,00	16.000,00	16.285,14	17.152,08	65.437,22	
Programa: 1704 - ABASTECIMENTO DE AGUA EMERGENCIAL		0,00	16.000,00	16.285,14	17.152,08	65.437,22	
Ação: 2.119 - ABASTECIMENTO EMERGENCIAL D'ÁGUA		0,00	16.000,00	16.285,14	17.152,08	65.437,22	
763 - 3.3.90.36.00		15.000,00	15.000,00	15.267,32	16.080,08	61.347,40	
101 - MSC - 1.501.0000	Recursos Próprios	15.000,00	15.000,00	15.267,32	16.080,08	61.347,40	
764 - 3.3.90.39.00		1.000,00	1.000,00	1.017,82	1.072,00	4.089,82	
101 - MSC - 1.501.0000	Recursos Próprios	1.000,00	1.000,00	1.017,82	1.072,00	4.089,82	
Função: 18 - Gestão Ambiental		0,00	308.000,00	544.534,21	573.522,49	1.961.056,70	
Subfunção: 541 - Preservação e Conservação Ambiental		0,00	224.000,00	380.665,03	400.929,73	1.379.594,76	
Programa: 1802 - PRESERVAÇÃO E CONSERVAÇÃO AMBIENTAL		0,00	45.000,00	45.801,93	48.240,20	184.042,13	
Ação: 1.69 - CONSTRUÇÃO DE PARQUE ECOLÓGICO		0,00	5.000,00	5.089,10	5.360,02	20.449,12	
765 - 4.4.90.51.00		5.000,00	5.000,00	5.089,10	5.360,02	20.449,12	
101 - MSC - 1.501.0000	Recursos Próprios	5.000,00	5.000,00	5.089,10	5.360,02	20.449,12	
Ação: 1.273 - AQUISIÇÃO DE MÓVEIS, MÁQUINAS E EQUIPAMENTOS PARA O PARQUE ECOLÓGICO		0,00	10.000,00	10.178,21	10.720,05	40.898,26	
766 - 4.4.90.52.00		10.000,00	10.000,00	10.178,21	10.720,05	40.898,26	
101 - MSC - 1.501.0000	Recursos Próprios	10.000,00	10.000,00	10.178,21	10.720,05	40.898,26	
Ação: 2.120 - MANUTENÇÃO DAS ATIVIDADES DO PROGRAMA PRESERVAÇÃO E CONSERVAÇÃO		0,00	30.000,00	30.534,62	32.160,13	122.694,75	
767 - 3.3.90.30.00		5.000,00	5.000,00	5.089,10	5.360,02	20.449,12	
101 - MSC - 1.501.0000	Recursos Próprios	5.000,00	5.000,00	5.089,10	5.360,02	20.449,12	
768 - 3.3.90.36.00		20.000,00	20.000,00	20.356,42	21.440,09	81.796,51	
101 - MSC - 1.501.0000	Recursos Próprios	20.000,00	20.000,00	20.356,42	21.440,09	81.796,51	
769 - 3.3.90.39.00		5.000,00	5.000,00	5.089,10	5.360,02	20.449,12	
101 - MSC - 1.501.0000	Recursos Próprios	5.000,00	5.000,00	5.089,10	5.360,02	20.449,12	



Demonstrativo de Compatibilidade entre PPA e LOA

		PPA 2022 - 2025 - Valores em R\$					Total
Valor global		2022	2023	2024	2025	Total	
101 - MSC - 1.501.0000 Recursos Próprios		5.000,00	5.000,00	5.089,10	5.360,02	20.449,12	
Programa:	1803 - RECICLAGEM E TRATAMENTO DE RESÍDUOS SÓLIDOS	0,00	135.000,00	290.078,99	305.521,35	1.015.600,34	
Ação:	1.53 - OBRAS DIVERSAS P/RECICLAGEM E TRATAMENTO DE RESÍDUOS	0,00	15.000,00	15.267,32	16.080,08	61.347,40	
	770 - 4.4.90.51.00	0,00	15.000,00	15.267,32	16.080,08	61.347,40	
101 - MSC - 1.501.0000 Recursos Próprios		0,00	15.000,00	15.267,32	16.080,08	61.347,40	
Ação:	1.72 - CONSTRUÇÃO DE ATERRO SANITÁRIO	0,00	120.000,00	274.811,67	289.441,27	954.252,94	
	771 - 4.4.90.51.00	0,00	120.000,00	274.811,67	289.441,27	954.252,94	
101 - MSC - 1.501.0000 Recursos Próprios		0,00	20.000,00	20.356,42	21.440,09	81.796,51	
118 - MSC - 1.700.0000 Recursos de Convênios do Governo Federal		0,00	100.000,00	254.455,25	268.001,18	872.456,43	
Programa:	1804 - REFLORESTAMENTO RURAL E ARBORIZAÇÃO URBANA	0,00	41.000,00	41.730,65	43.952,18	167.682,83	
Ação:	1.71 - REFLORESTAMENTO RURAL E ARBORIZAÇÃO URBANA	0,00	5.000,00	5.089,10	5.360,02	20.449,12	
	772 - 4.4.90.51.00	0,00	5.000,00	5.089,10	5.360,02	20.449,12	
101 - MSC - 1.501.0000 Recursos Próprios		0,00	5.000,00	5.089,10	5.360,02	20.449,12	
Ação:	2.121 - REFLORESTAMENTO RURAL E ARBORIZAÇÃO URBANA	0,00	36.000,00	36.641,55	38.592,16	147.233,71	
	773 - 3.3.90.30.00	0,00	36.000,00	36.641,55	38.592,16	147.233,71	
101 - MSC - 1.501.0000 Recursos Próprios		0,00	5.000,00	5.089,10	5.360,02	20.449,12	
	774 - 3.3.90.36.00	0,00	30.000,00	30.534,63	32.160,14	122.694,77	
101 - MSC - 1.501.0000 Recursos Próprios		0,00	30.000,00	30.534,63	32.160,14	122.694,77	
	775 - 3.3.90.39.00	0,00	1.000,00	1.017,82	1.072,00	4.089,82	
101 - MSC - 1.501.0000 Recursos Próprios		0,00	1.000,00	1.017,82	1.072,00	4.089,82	
Programa:	1805 - PROGRAMA DE COLETA SELETIVA DE LIXO	0,00	3.000,00	3.053,46	3.216,00	12.269,46	
Ação:	2.122 - PROGRAMA DE COLETA SELETIVA DE LIXO	0,00	3.000,00	3.053,46	3.216,00	12.269,46	
	776 - 3.3.90.30.00	0,00	1.000,00	1.017,82	1.072,00	4.089,82	
101 - MSC - 1.501.0000 Recursos Próprios		0,00	1.000,00	1.017,82	1.072,00	4.089,82	
	777 - 3.3.90.36.00	0,00	1.000,00	1.017,82	1.072,00	4.089,82	
101 - MSC - 1.501.0000 Recursos Próprios		0,00	1.000,00	1.017,82	1.072,00	4.089,82	
	778 - 3.3.90.39.00	0,00	1.000,00	1.017,82	1.072,00	4.089,82	
101 - MSC - 1.501.0000 Recursos Próprios		0,00	1.000,00	1.017,82	1.072,00	4.089,82	
Subfunção:	543 - Recuperação de Áreas Degradadas	0,00	26.000,00	46.819,76	49.312,21	168.131,97	
Programa:	1803 - RECICLAGEM E TRATAMENTO DE RESÍDUOS SÓLIDOS	0,00	26.000,00	46.819,76	49.312,21	168.131,97	
Ação:	2.123 - MANUTENÇÃO DO PROGRAMA DE RECICLAGEM E TRATAMENTO DE RESÍDUOS	0,00	26.000,00	46.819,76	49.312,21	168.131,97	
	779 - 3.3.90.30.00	0,00	1.000,00	1.017,82	1.072,00	4.089,82	
101 - MSC - 1.501.0000 Recursos Próprios		0,00	1.000,00	1.017,82	1.072,00	4.089,82	
	780 - 3.3.90.36.00	0,00	5.000,00	5.089,10	5.360,02	20.449,12	
101 - MSC - 1.501.0000 Recursos Próprios		0,00	5.000,00	5.089,10	5.360,02	20.449,12	
	781 - 3.3.90.39.00	0,00	20.000,00	40.712,84	42.880,19	143.593,03	
101 - MSC - 1.501.0000 Recursos Próprios		0,00	20.000,00	40.712,84	42.880,19	143.593,03	
Subfunção:	544 - Recursos Hidricos	0,00	58.000,00	115.000,00	123.280,55	413.329,97	

VISTO
 Chã Grande de
 PRESIDENTE

Demonstrativo de Compatibilidade entre PPA e LOA

		PPA 2022 - 2025 - Valores em R\$					Total
		2022	2023	2024	2025		
		Valor global					
Programa:	1703 - AMPLIAÇÃO DE RECURSOS HÍDRICOS	0,00	115.000,00	117.049,42	123.280,55	413.329,97	
Ação:	1.73 - EXECUÇÃO DE OBRAS HÍDRICAS, INCLUINDO BARRAGENS	0,00	115.000,00	117.049,42	123.280,55	413.329,97	
	782 - 4.4.90.51.00	0,00	115.000,00	117.049,42	123.280,55	413.329,97	
	101 - MSC - 1.501.0000 Recursos Próprios	0,00	15.000,00	15.267,32	16.080,08	61.347,40	
	118 - MSC - 1.700.0000 Recursos de Convênios do Governo Federal	0,00	43.000,00	101.782,10	107.200,47	351.982,57	
	Unidade Orçamentária: 11001 - SECRETARIA DE FINANÇAS	0,00	4.677.000,00	7.349.690,00	7.878.902,25	27.386.261,06	
Função:	4 - Administração	0,00	3.043.000,00	4.013.970,48	4.227.654,22	15.228.314,70	
Subfunção:	122 - Administração Geral	0,00	2.013.000,00	2.065.000,00	2.213.689,72	8.393.490,08	
Programa:	403 - GESTÃO DA SECRETARIA DE FINANÇAS	0,00	2.013.000,00	2.065.000,00	2.213.689,72	8.393.490,08	
Ação:	1.262 - AQUISIÇÃO DE MÓVEIS, MÁQUINAS E EQUIPAMENTOS PARA SECRETARIA DE	0,00	12.000,00	12.000,00	12.864,05	49.077,90	
	783 - 4.4.90.52.00	0,00	12.000,00	12.213,85	12.864,05	49.077,90	
	101 - MSC - 1.501.0000 Recursos Próprios	0,00	12.000,00	12.213,85	12.864,05	49.077,90	
Ação:	2.24 - MANUTENÇÃO DA SECRETARIA DE FINANÇAS	0,00	961.000,00	1.275.329,71	1.343.221,90	4.832.551,61	
	784 - 3.1.90.04.00	0,00	5.000,00	5.089,10	5.360,02	20.449,12	
	101 - MSC - 1.501.0000 Recursos Próprios	0,00	5.000,00	5.089,10	5.360,02	20.449,12	
	785 - 3.1.90.11.00	0,00	400.000,00	305.346,30	321.601,41	1.326.947,71	
	101 - MSC - 1.501.0000 Recursos Próprios	0,00	400.000,00	305.346,30	321.601,41	1.326.947,71	
	786 - 3.1.90.13.00	0,00	23.000,00	50.891,05	53.600,23	177.491,28	
	101 - MSC - 1.501.0000 Recursos Próprios	0,00	23.000,00	50.891,05	53.600,23	177.491,28	
	787 - 3.1.90.94.00	0,00	15.000,00	81.425,68	85.760,38	262.186,06	
	101 - MSC - 1.501.0000 Recursos Próprios	0,00	15.000,00	81.425,68	85.760,38	262.186,06	
	788 - 3.1.91.13.00	0,00	100.000,00	101.782,10	107.200,47	408.982,57	
	101 - MSC - 1.501.0000 Recursos Próprios	0,00	100.000,00	101.782,10	107.200,47	408.982,57	
	789 - 3.3.90.08.00	0,00	2.000,00	2.035,64	2.144,01	8.179,65	
	101 - MSC - 1.501.0000 Recursos Próprios	0,00	2.000,00	2.035,64	2.144,01	8.179,65	
	790 - 3.3.90.14.00	0,00	15.000,00	15.267,32	16.080,08	61.347,40	
	101 - MSC - 1.501.0000 Recursos Próprios	0,00	15.000,00	15.267,32	16.080,08	61.347,40	
	791 - 3.3.90.30.00	0,00	18.000,00	101.782,10	107.200,47	326.982,57	
	101 - MSC - 1.501.0000 Recursos Próprios	0,00	18.000,00	101.782,10	107.200,47	326.982,57	
	792 - 3.3.90.36.00	0,00	15.000,00	152.673,15	160.800,71	478.473,86	
	101 - MSC - 1.501.0000 Recursos Próprios	0,00	15.000,00	152.673,15	160.800,71	478.473,86	
	793 - 3.3.90.39.00	0,00	367.000,00	458.019,45	482.402,12	1.757.421,57	
	101 - MSC - 1.501.0000 Recursos Próprios	0,00	367.000,00	458.019,45	482.402,12	1.757.421,57	
	794 - 3.3.90.47.00	0,00	1.000,00	1.017,82	1.072,00	4.089,82	
	101 - MSC - 1.501.0000 Recursos Próprios	0,00	1.000,00	1.017,82	1.072,00	4.089,82	
Ação:	2.25 - TAXAS BANCÁRIAS, SEGUROS E ENCARGOS DIVERSOS	0,00	100.000,00	305.346,30	321.601,41	1.026.947,71	
	795 - 3.3.90.39.00	0,00	100.000,00	305.346,30	321.601,41	1.026.947,71	
	101 - MSC - 1.501.0000 Recursos Próprios	0,00	100.000,00	305.346,30	321.601,41	1.026.947,71	



Demonstrativo de Compatibilidade entre PPA e LOA

		PPA 2022 - 2025 - Valores em R\$					Total
		2022	2023	2024	2025		
Ação:	2.26 - PAGAMENTO DE DÍVIDAS DE EXERCÍCIOS ANTERIORES	0,00	400.000,00	407.128,40	428.801,88	2.075.930,28	
	796 - 3.1.90.92.00	540.000,00	100.000,00	101.782,10	107.200,47	848.982,57	
	101 - MSC - 1.501.0000 Recursos Próprios	540.000,00	100.000,00	101.782,10	107.200,47	848.982,57	
	797 - 3.3.90.92.00	300.000,00	300.000,00	305.346,30	321.601,41	1.226.947,71	
	101 - MSC - 1.501.0000 Recursos Próprios	300.000,00	300.000,00	305.346,30	321.601,41	1.226.947,71	
Ação:	2.863 - Suporte as ações de implantação e manutenção do SIAFIC	0,00	100.000,00	101.782,10	107.200,48	408.982,58	
	928 - 3.3.90.35.00	0,00	10.000,00	10.178,21	10.720,05	40.898,26	
	101 - MSC - 1.501.0000 Recursos Próprios	0,00	10.000,00	10.178,21	10.720,05	40.898,26	
	935 - 3.3.90.36.00	0,00	10.000,00	10.178,21	10.720,05	40.898,26	
	101 - MSC - 1.501.0000 Recursos Próprios	0,00	10.000,00	10.178,21	10.720,05	40.898,26	
	936 - 3.3.90.39.00	0,00	10.000,00	10.178,21	10.720,05	40.898,26	
	101 - MSC - 1.501.0000 Recursos Próprios	0,00	10.000,00	10.178,21	10.720,05	40.898,26	
	937 - 3.3.90.40.00	0,00	70.000,00	71.247,47	75.040,33	286.287,80	
	101 - MSC - 1.501.0000 Recursos Próprios	0,00	70.000,00	71.247,47	75.040,33	286.287,80	
Subfunção:	123 - Administração Financeira	0,00	1.030.000,00	1.912.170,12	2.013.964,50	6.834.824,62	
Programa:	403 - GESTÃO DA SECRETARIA DE FINANÇAS	0,00	810.000,00	1.688.249,51	1.778.123,47	5.935.062,98	
Ação:	2.27 - OBRIGAÇÕES TRIBUTÁRIAS	0,00	810.000,00	1.688.249,51	1.778.123,47	5.935.062,98	
	798 - 3.3.90.47.00	0,00	810.000,00	1.688.249,51	1.778.123,47	5.935.062,98	
	101 - MSC - 1.501.0000 Recursos Próprios	0,00	810.000,00	1.688.249,51	1.778.123,47	5.935.062,98	
Programa:	412 - MODERNIZAÇÃO DO SISTEMA DE ARRECADAÇÃO	0,00	220.000,00	223.920,61	235.841,03	899.761,64	
Ação:	1.263 - AQUISIÇÃO DE MÓVEIS, MÁQUINAS E EQUIPAMENTOS PARA MODERNIZAR O	0,00	10.000,00	10.178,21	10.720,05	40.898,26	
	799 - 4.4.90.52.00	0,00	10.000,00	10.178,21	10.720,05	40.898,26	
	101 - MSC - 1.501.0000 Recursos Próprios	0,00	10.000,00	10.178,21	10.720,05	40.898,26	
Ação:	2.30 - MANUTENÇÃO DOS SERVIÇOS DE TRIBUTAÇÃO	0,00	192.000,00	195.421,62	205.824,90	785.246,52	
	800 - 3.1.90.04.00	0,00	5.000,00	5.089,10	5.360,02	20.449,12	
	101 - MSC - 1.501.0000 Recursos Próprios	0,00	5.000,00	5.089,10	5.360,02	20.449,12	
	801 - 3.1.90.11.00	0,00	80.000,00	81.425,68	85.760,38	327.186,06	
	101 - MSC - 1.501.0000 Recursos Próprios	0,00	80.000,00	81.425,68	85.760,38	327.186,06	
	802 - 3.1.90.13.00	0,00	2.000,00	2.035,64	2.144,01	8.179,65	
	101 - MSC - 1.501.0000 Recursos Próprios	0,00	2.000,00	2.035,64	2.144,01	8.179,65	
	803 - 3.1.91.13.00	0,00	10.000,00	10.178,21	10.720,05	40.898,26	
	101 - MSC - 1.501.0000 Recursos Próprios	0,00	10.000,00	10.178,21	10.720,05	40.898,26	
	804 - 3.3.90.14.00	0,00	5.000,00	5.089,10	5.360,02	20.449,12	
	101 - MSC - 1.501.0000 Recursos Próprios	0,00	5.000,00	5.089,10	5.360,02	20.449,12	
	805 - 3.3.90.30.00	0,00	5.000,00	5.089,10	5.360,02	20.449,12	
	101 - MSC - 1.501.0000 Recursos Próprios	0,00	5.000,00	5.089,10	5.360,02	20.449,12	
	806 - 3.3.90.36.00	0,00	35.000,00	35.623,74	37.520,17	143.143,91	
	101 - MSC - 1.501.0000 Recursos Próprios	0,00	35.000,00	35.623,74	37.520,17	143.143,91	



Demonstrativo de Compatibilidade entre PPA e LOA

		PPA 2022 - 2025 - Valores em R\$					Total
		2022	2023	2024	2025		
Valor global		0,00	50.000,00	50.891,05	53.600,23	204.491,28	
807 - 3.3.90.39.00		0,00	50.000,00	50.891,05	53.600,23	204.491,28	
101 - MSC - 1.501.0000 Recursos Próprios		0,00	50.000,00	50.891,05	53.600,23	204.491,28	
Ação:	2.35 - MANUTENÇÃO DAS AÇÕES DE MODERNIZAÇÃO DA ARRECADAÇÃO						
808 - 3.3.90.30.00		0,00	18.000,00	18.320,78	19.296,08	73.616,86	
101 - MSC - 1.501.0000 Recursos Próprios		0,00	18.000,00	18.320,78	19.296,08	73.616,86	
809 - 3.3.90.35.00		0,00	1.000,00	1.017,82	1.072,00	4.089,82	
101 - MSC - 1.501.0000 Recursos Próprios		0,00	1.000,00	1.017,82	1.072,00	4.089,82	
810 - 3.3.90.36.00		0,00	1.000,00	1.017,82	1.072,00	4.089,82	
101 - MSC - 1.501.0000 Recursos Próprios		0,00	1.000,00	1.017,82	1.072,00	4.089,82	
811 - 3.3.90.39.00		0,00	15.000,00	15.267,32	16.080,08	61.347,40	
101 - MSC - 1.501.0000 Recursos Próprios		0,00	15.000,00	15.267,32	16.080,08	61.347,40	
Função:	28 - Encargos Especiais						
Subfunção:	843 - Serviço da Dívida Interna						
Programa:	0 - Operações Especiais						
Ação:	0.4 - AMORTIZAÇÃO DE DÍVIDA PÚBLICAS						
812 - 4.6.90.71.00		0,00	884.000,00	2.123.174,61	2.236.201,82	7.329.376,43	
101 - MSC - 1.501.0000 Recursos Próprios		0,00	884.000,00	2.123.174,61	2.236.201,82	7.329.376,43	
813 - 4.6.91.71.00		0,00	574.000,00	1.807.650,10	1.903.880,36	6.061.530,46	
101 - MSC - 1.501.0000 Recursos Próprios		0,00	574.000,00	1.807.650,10	1.903.880,36	6.061.530,46	
814 - 3.1.90.91.00		0,00	40.000,00	40.712,84	42.880,19	163.593,03	
101 - MSC - 1.501.0000 Recursos Próprios		0,00	40.000,00	40.712,84	42.880,19	163.593,03	
815 - 3.3.90.91.00		0,00	80.000,00	81.425,68	85.760,38	327.186,06	
101 - MSC - 1.501.0000 Recursos Próprios		0,00	80.000,00	81.425,68	85.760,38	327.186,06	
Ação:	0.5 - PRECATÓRIOS E SENTENÇAS JUDICIAIS						
816 - 3.2.90.21.00		0,00	120.000,00	122.138,52	128.640,57	490.779,09	
101 - MSC - 1.501.0000 Recursos Próprios		0,00	120.000,00	122.138,52	128.640,57	490.779,09	
817 - 3.2.90.22.00		0,00	40.000,00	40.712,84	42.880,19	163.593,03	
101 - MSC - 1.501.0000 Recursos Próprios		0,00	40.000,00	40.712,84	42.880,19	163.593,03	
Ação:	0.196 - PAGAMENTO DE JUROS E ENCARGOS DA DÍVIDA						
816 - 3.2.90.21.00		0,00	39.000,00	610.692,60	643.202,82	1.892.895,42	
101 - MSC - 1.501.0000 Recursos Próprios		0,00	39.000,00	610.692,60	643.202,82	1.892.895,42	
817 - 3.2.90.22.00		0,00	20.000,00	305.346,30	321.601,41	946.947,71	
101 - MSC - 1.501.0000 Recursos Próprios		0,00	20.000,00	305.346,30	321.601,41	946.947,71	
818 - 3.1.90.94.00		0,00	19.000,00	305.346,30	321.601,41	945.947,71	
101 - MSC - 1.501.0000 Recursos Próprios		0,00	19.000,00	305.346,30	321.601,41	945.947,71	
Subfunção:	846 - Outros Encargos Especiais						
Programa:	0 - Operações Especiais						
Ação:	0.6 - INDENIZAÇÕES E RESTITUIÇÕES DIVERSAS						
818 - 3.1.90.94.00		0,00	310.000,00	315.524,51	332.321,46	1.267.845,97	
101 - MSC - 1.501.0000 Recursos Próprios		0,00	310.000,00	315.524,51	332.321,46	1.267.845,97	
819 - 3.3.90.93.00		0,00	10.000,00	10.178,21	10.720,05	40.898,26	
101 - MSC - 1.501.0000 Recursos Próprios		0,00	10.000,00	10.178,21	10.720,05	40.898,26	
Função:	99 - Reserva de Contingência						
Subfunção:	999 - Reserva de Contingência						
		0,00	750.000,00	1.343.523,72	1.415.046,21	4.828.569,93	
		0,00	750.000,00	1.343.523,72	1.415.046,21	4.828.569,93	

VISTO
 Chã Grande de _____
 PRESIDENTE

Demonstrativo de Compatibilidade entre PPA e LOA

		PPA 2022 - 2025 - Valores em R\$					Total
		2022	2023	2024	2025		
Valor global							
Programa: 403 - GESTÃO DA SECRETARIA DE FINANÇAS		0,00	1.320.000,00	1.343.523,72	1.415.046,21	4.828.569,93	
Ação: 2.28 - RESERVA DE CONTINGÊNCIA		0,00	1.320.000,00	1.343.523,72	1.415.046,21	4.828.569,93	
820 - 9.9.99.99.00		0,00	1.320.000,00	1.343.523,72	1.415.046,21	4.828.569,93	
101 - MSC - 1.501.0000 Recursos Próprios		0,00	750.000,00	1.343.523,72	1.415.046,21	4.828.569,93	
Unidade Orçamentária: 12001 - SECRETARIA DE URBANISMO		0,00	3.493.200,00	4.762.588,02	5.016.124,38	17.951.112,40	
Função: 15 - Urbanismo		0,00	2.206.000,00	3.452.448,83	3.636.239,94	12.686.688,77	
Subfunção: 122 - Administração Geral		0,00	744.000,00	689.064,82	725.747,19	2.835.812,01	
Programa: 1504 - GESTÃO ADMINISTRATIVA DA SECRETARIA DE DESENVOLVIMENTO URBANO		0,00	739.000,00	657.000,00	704.307,10	2.769.015,50	
Ação: 2.856 - MANUTENÇÃO DAS AÇÕES VINCULADAS A GESTÃO DA SECRETARIA DE URBANISMO		0,00	739.000,00	657.000,00	704.307,10	2.769.015,50	
821 - 3.1.90.04.00		0,00	2.000,00	2.000,00	2.144,01	8.179,65	
101 - MSC - 1.501.0000 Recursos Próprios		0,00	2.000,00	2.000,00	2.144,01	8.179,65	
822 - 3.1.90.11.00		0,00	318.000,00	218.000,00	233.697,03	991.582,01	
101 - MSC - 1.501.0000 Recursos Próprios		0,00	318.000,00	218.000,00	233.697,03	991.582,01	
823 - 3.1.90.13.00		0,00	62.000,00	63.104,90	66.464,29	253.569,19	
101 - MSC - 1.501.0000 Recursos Próprios		0,00	62.000,00	63.104,90	66.464,29	253.569,19	
824 - 3.1.90.94.00		0,00	8.000,00	8.142,57	8.576,04	32.718,61	
101 - MSC - 1.501.0000 Recursos Próprios		0,00	8.000,00	8.142,57	8.576,04	32.718,61	
825 - 3.1.91.13.00		0,00	10.000,00	10.178,21	10.720,05	40.898,26	
101 - MSC - 1.501.0000 Recursos Próprios		0,00	10.000,00	10.178,21	10.720,05	40.898,26	
826 - 3.3.90.08.00		0,00	2.000,00	20.356,42	21.440,09	63.796,51	
101 - MSC - 1.501.0000 Recursos Próprios		0,00	2.000,00	20.356,42	21.440,09	63.796,51	
827 - 3.3.90.14.00		0,00	5.000,00	5.089,10	5.360,02	20.449,12	
101 - MSC - 1.501.0000 Recursos Próprios		0,00	5.000,00	5.089,10	5.360,02	20.449,12	
828 - 3.3.90.30.00		0,00	106.000,00	107.889,03	113.632,50	433.521,53	
101 - MSC - 1.501.0000 Recursos Próprios		0,00	106.000,00	107.889,03	113.632,50	433.521,53	
829 - 3.3.90.36.00		0,00	126.000,00	128.245,45	135.072,60	515.318,05	
101 - MSC - 1.501.0000 Recursos Próprios		0,00	126.000,00	128.245,45	135.072,60	515.318,05	
830 - 3.3.90.39.00		0,00	100.000,00	101.782,10	107.200,47	408.982,57	
101 - MSC - 1.501.0000 Recursos Próprios		0,00	100.000,00	101.782,10	107.200,47	408.982,57	
Programa: 1505 - GESTÃO ADMINISTRATIVA DA SECRETARIA DE URBANISMO		0,00	5.000,00	20.356,42	21.440,09	66.796,51	
Ação: 1.291 - AQUISIÇÃO DE MÓVEIS, MÁQUINAS E EQUIPAMENTOS PARA SECRETARIA DE		0,00	5.000,00	20.356,42	21.440,09	66.796,51	
831 - 4.4.90.52.00		0,00	5.000,00	20.356,42	21.440,09	66.796,51	
101 - MSC - 1.501.0000 Recursos Próprios		0,00	5.000,00	20.356,42	21.440,09	66.796,51	
Subfunção: 452 - Serviços Urbanos		0,00	1.462.000,00	2.763.384,01	2.910.492,75	9.850.876,76	
Programa: 1502 - MODERNIZAÇÃO DOS SERVIÇOS PÚBLICOS		0,00	1.462.000,00	2.763.384,01	2.910.492,75	9.850.876,76	
Ação: 1.75 - AQUISIÇÃO DE MÁQUINAS PESADAS PARA SERVIÇOS DE OBRAS		0,00	5.000,00	5.089,10	5.360,02	20.449,12	
832 - 4.4.90.52.00		0,00	5.000,00	5.089,10	5.360,02	20.449,12	
101 - MSC - 1.501.0000 Recursos Próprios		0,00	5.000,00	5.089,10	5.360,02	20.449,12	



Demonstrativo de Compatibilidade entre PPA e LOA

		PPA 2022 - 2025 - Valores em R\$					Total
		2022	2023	2024	2025	Total	
Ação:	2.125 - MANUTENÇÃO DOS SERVIÇOS URBANOS	1.457.000,00	2.710.000,00	2.758.294,91	2.905.132,73	9.830.427,64	
	833 - 3.3.90.30.00	20.000,00	20.000,00	20.356,42	21.440,09	81.796,51	
	101 - MSC - 1.501.0000 Recursos Próprios	20.000,00	20.000,00	20.356,42	21.440,09	81.796,51	
	834 - 3.3.90.36.00	140.000,00	140.000,00	142.494,94	150.080,66	572.575,60	
	101 - MSC - 1.501.0000 Recursos Próprios	140.000,00	140.000,00	142.494,94	150.080,66	572.575,60	
	835 - 3.3.90.37.00	50.000,00	50.000,00	50.891,05	53.600,23	204.491,28	
	101 - MSC - 1.501.0000 Recursos Próprios	50.000,00	50.000,00	50.891,05	53.600,23	204.491,28	
	836 - 3.3.90.39.00	1.247.000,00	2.500.000,00	2.544.552,50	2.680.011,75	8.971.564,25	
	101 - MSC - 1.501.0000 Recursos Próprios	1.247.000,00	2.500.000,00	2.544.552,50	2.680.011,75	8.971.564,25	
Função:	25 - Energia	1.287.200,00	1.287.200,00	1.310.139,19	1.379.884,44	5.264.423,63	
Subfunção:	752 - Energia Elétrica	1.287.200,00	1.287.200,00	1.310.139,19	1.379.884,44	5.264.423,63	
Programa:	2501 - ELETRIFICAÇÃO RURAL E ILUMINAÇÃO PÚBLICA	1.287.200,00	1.287.200,00	1.310.139,19	1.379.884,44	5.264.423,63	
Ação:	1.59 - AQUISIÇÃO DE VEÍCULOS E EQUIPAMENTOS DEST.A ILUMINAÇÃO PÚBLICA	15.000,00	15.000,00	15.267,32	16.080,08	61.347,40	
	837 - 4.4.90.52.00	15.000,00	15.000,00	15.267,32	16.080,08	61.347,40	
	101 - MSC - 1.501.0000 Recursos Próprios	15.000,00	15.000,00	15.267,32	16.080,08	61.347,40	
Ação:	1.76 - AMPLIAÇÃO DA ELETRICIDADE RURAL	35.000,00	35.000,00	35.623,73	37.520,16	143.143,89	
	838 - 4.4.90.51.00	35.000,00	35.000,00	35.623,73	37.520,16	143.143,89	
	101 - MSC - 1.501.0000 Recursos Próprios	35.000,00	35.000,00	35.623,73	37.520,16	143.143,89	
	118 - MSC - 1.700.0000 Recursos de Convênios do Governo Federal	5.089,10	5.000,00	5.089,10	5.360,02	20.449,12	
Ação:	1.77 - AMPLIAÇÃO DA ILUMINAÇÃO PÚBLICA URBANA	1.095.000,00	1.095.000,00	1.114.513,99	1.173.845,14	4.478.359,13	
	839 - 4.4.90.51.00	95.000,00	95.000,00	96.692,99	101.840,44	388.533,43	
	101 - MSC - 1.501.0000 Recursos Próprios	95.000,00	95.000,00	96.692,99	101.840,44	388.533,43	
	118 - MSC - 1.700.0000 Recursos de Convênios do Governo Federal	90.000,00	90.000,00	91.603,89	96.480,42	368.084,31	
Ação:	840 - 4.4.90.52.00	1.000.000,00	1.000.000,00	1.017.821,00	1.072.004,70	4.089.825,70	
	130 - MSC - 1.754.0000 Recursos de Operações de Crédito	1.000.000,00	1.000.000,00	1.017.821,00	1.072.004,70	4.089.825,70	
Ação:	2.126 - MANUTENÇÃO DAS AÇÕES VINCULADAS A ELETRIFICAÇÃO RURAL E ILUMINAÇÃO	142.200,00	142.200,00	144.734,15	152.439,06	581.573,21	
	841 - 3.3.90.30.00	72.200,00	72.200,00	73.486,68	77.398,74	295.285,42	
	101 - MSC - 1.501.0000 Recursos Próprios	72.200,00	72.200,00	73.486,68	77.398,74	295.285,42	
	842 - 3.3.90.36.00	20.000,00	20.000,00	20.356,42	21.440,09	81.796,51	
	101 - MSC - 1.501.0000 Recursos Próprios	20.000,00	20.000,00	20.356,42	21.440,09	81.796,51	
	843 - 3.3.90.39.00	50.000,00	50.000,00	50.891,05	53.600,23	204.491,28	
	101 - MSC - 1.501.0000 Recursos Próprios	50.000,00	50.000,00	50.891,05	53.600,23	204.491,28	
Unidade Orçamentária:	13001 - ÓRGÃO CENTRAL DE CONTROLE INTERNO	287.000,00	469.000,00	477.358,04	502.770,20	1.736.128,24	
Função:	4 - Administração	287.000,00	469.000,00	477.358,04	502.770,20	1.736.128,24	
Subfunção:	124 - Controle Interno	277.000,00	459.000,00	467.179,83	492.050,15	1.695.229,98	
Programa:	416 - PROGRAMA MUNICIPAL DE CONTROLE INTERNO	277.000,00	459.000,00	467.179,83	492.050,15	1.695.229,98	
Ação:	2.16 - MANUTENÇÃO DO SISTEMA DE CONTROLE INTERNO	277.000,00	459.000,00	467.179,83	492.050,15	1.695.229,98	
	844 - 3.1.90.04.00	1.000,00	1.000,00	1.017,82	1.072,00	4.089,82	

Demonstrativo de Compatibilidade entre PPA e LOA

		PPA 2022 - 2025 - Valores em R\$					Total
		2022	2023	2024	2025		
Valor global							
101 - MSC - 1.501.0000 Recursos Próprios		1.000,00	1.000,00	1.017,82	1.072,00	4.089,82	
845 - 3.1.90.11.00		154.000,00	154.000,00	156.744,43	165.088,72	629.833,15	
101 - MSC - 1.501.0000 Recursos Próprios		154.000,00	154.000,00	156.744,43	165.088,72	629.833,15	
846 - 3.1.90.94.00		13.000,00	50.000,00	50.891,05	53.600,23	167.491,28	
101 - MSC - 1.501.0000 Recursos Próprios		13.000,00	50.000,00	50.891,05	53.600,23	167.491,28	
847 - 3.3.90.14.00		10.000,00	10.000,00	10.178,21	10.720,05	40.898,26	
101 - MSC - 1.501.0000 Recursos Próprios		10.000,00	10.000,00	10.178,21	10.720,05	40.898,26	
848 - 3.3.90.30.00		5.000,00	5.000,00	5.089,10	5.360,02	20.449,12	
101 - MSC - 1.501.0000 Recursos Próprios		5.000,00	5.000,00	5.089,10	5.360,02	20.449,12	
947 - 3.3.90.35.00		5.000,00	150.000,00	152.673,15	160.800,71	468.473,86	
101 - MSC - 1.501.0000 Recursos Próprios		5.000,00	150.000,00	152.673,15	160.800,71	468.473,86	
849 - 3.3.90.36.00		10.000,00	10.000,00	10.178,21	10.720,05	40.898,26	
101 - MSC - 1.501.0000 Recursos Próprios		10.000,00	10.000,00	10.178,21	10.720,05	40.898,26	
850 - 3.3.90.39.00		79.000,00	79.000,00	80.407,86	84.688,37	323.096,23	
101 - MSC - 1.501.0000 Recursos Próprios		79.000,00	79.000,00	80.407,86	84.688,37	323.096,23	
Subfunção: 126 - Tecnologia da Informação		0,00	10.000,00	10.178,21	10.720,05	40.898,26	
Programa: 416 - PROGRAMA MUNICIPAL DE CONTROLE INTERNO		0,00	10.000,00	10.178,21	10.720,05	40.898,26	
Ação: 1.260 - AQUISIÇÃO DE MÓVEIS, MÁQUINAS E EQUIPAMENTOS PARA O SISTEMA DE		0,00	10.000,00	10.178,21	10.720,05	40.898,26	
851 - 4.4.90.52.00		10.000,00	10.000,00	10.178,21	10.720,05	40.898,26	
101 - MSC - 1.501.0000 Recursos Próprios		10.000,00	10.000,00	10.178,21	10.720,05	40.898,26	
Unidade Orçamentária: 14001 - SECRETARIA DE PLANEJAMENTO		0,00	191.000,00	244.277,01	257.281,11	932.558,12	
Função: 4 - Administração		0,00	191.000,00	244.277,01	257.281,11	932.558,12	
Subfunção: 121 - Planejamento e Orçamento		0,00	191.000,00	244.277,01	257.281,11	932.558,12	
Programa: 417 - GESTÃO DA SECRETARIA DE PLANEJAMENTO		0,00	191.000,00	244.277,01	257.281,11	932.558,12	
Ação: 1.26 - AQUISIÇÃO DE MÓVEIS, MÁQUINAS E EQUIPAMENTOS SECRETARIA DE		0,00	5.000,00	5.089,10	5.360,02	20.449,12	
852 - 4.4.90.52.00		5.000,00	5.000,00	5.089,10	5.360,02	20.449,12	
101 - MSC - 1.501.0000 Recursos Próprios		5.000,00	5.000,00	5.089,10	5.360,02	20.449,12	
Ação: 2.51 - GESTÃO DA SECRETARIA DE PLANEJAMENTO		0,00	186.000,00	239.187,91	251.921,09	912.109,00	
853 - 3.1.90.11.00		145.000,00	145.000,00	147.584,04	155.440,68	593.024,72	
101 - MSC - 1.501.0000 Recursos Próprios		145.000,00	145.000,00	147.584,04	155.440,68	593.024,72	
854 - 3.1.90.13.00		6.000,00	30.000,00	30.534,63	32.160,14	98.694,77	
101 - MSC - 1.501.0000 Recursos Próprios		6.000,00	30.000,00	30.534,63	32.160,14	98.694,77	
855 - 3.1.90.94.00		5.000,00	5.000,00	5.089,10	5.360,02	20.449,12	
101 - MSC - 1.501.0000 Recursos Próprios		5.000,00	5.000,00	5.089,10	5.360,02	20.449,12	
856 - 3.1.91.13.00		5.000,00	5.000,00	5.089,10	5.360,02	20.449,12	
101 - MSC - 1.501.0000 Recursos Próprios		5.000,00	5.000,00	5.089,10	5.360,02	20.449,12	
857 - 3.3.90.08.00		5.000,00	5.000,00	5.089,10	5.360,02	20.449,12	
101 - MSC - 1.501.0000 Recursos Próprios		5.000,00	5.000,00	5.089,10	5.360,02	20.449,12	



Demonstrativo de Compatibilidade entre PPA e LOA

		PPA 2022 - 2025 - Valores em R\$					Total
		2022	2023	2024	2025		
		Valor global					
949 - 3.3.90.30.00		0,00	30.000,00	30.534,63	32.160,14	97.694,77	
101 - MSC - 1.501.0000 Recursos Próprios		0,00	30.000,00	30.534,63	32.160,14	97.694,77	
858 - 3.3.90.35.00		0,00	10.000,00	10.178,21	10.720,05	40.898,26	
101 - MSC - 1.501.0000 Recursos Próprios		0,00	10.000,00	10.178,21	10.720,05	40.898,26	
859 - 3.3.90.36.00		0,00	5.000,00	5.089,10	5.360,02	20.449,12	
101 - MSC - 1.501.0000 Recursos Próprios		0,00	5.000,00	5.089,10	5.360,02	20.449,12	
Unidade Orçamentária: 90001 - SECRETARIA EXECUTIVA		0,00	48.000,00	48.855,45	51.456,31	196.311,76	
Função: 4 - Administração		0,00	47.000,00	47.837,63	50.384,31	192.221,94	
Subfunção: 122 - Administração Geral		0,00	47.000,00	47.837,63	50.384,31	192.221,94	
Programa: 418 - GESTÃO ADMINISTRATIVA DO CONSORCIO		0,00	47.000,00	47.837,63	50.384,31	192.221,94	
Ação: 1.99 - AQUISIÇÃO DE VEÍCULOS, MÓVEIS, MAQUINAS E EQUIPAMENTOS DIVERSOS P/ O		0,00	1.000,00	1.017,82	1.072,00	4.089,82	
861 - 4.4.90.52.00		0,00	1.000,00	1.017,82	1.072,00	4.089,82	
1300 - MSC - 1.880.0000 Recursos Próprios dos Consórcios		0,00	1.000,00	1.017,82	1.072,00	4.089,82	
Ação: 1.285 - MODERNIZAÇÃO DA ESTRUTURA FÍSICA (CONSTRUÇÃO, REFORMA/ AMPLIAÇÃO) DA		0,00	1.000,00	1.017,88	1.072,15	4.090,03	
862 - 4.4.90.51.00		0,00	1.000,00	1.017,88	1.072,15	4.090,03	
1300 - MSC - 1.880.0000 Recursos Próprios dos Consórcios		0,00	1.000,00	1.017,88	1.072,15	4.090,03	
Ação: 2.194 - MANUTENÇÃO DAS ATIVIDADES ADMINISTRATIVAS DO CONSÓRCIO		0,00	45.000,00	45.801,93	48.240,16	184.042,09	
863 - 3.1.90.04.00		0,00	1.000,00	1.017,82	1.072,00	4.089,82	
1300 - MSC - 1.880.0000 Recursos Próprios dos Consórcios		0,00	1.000,00	1.017,82	1.072,00	4.089,82	
864 - 3.1.90.11.00		0,00	15.000,00	15.267,32	16.080,08	61.347,40	
1300 - MSC - 1.880.0000 Recursos Próprios dos Consórcios		0,00	15.000,00	15.267,32	16.080,08	61.347,40	
865 - 3.1.90.13.00		0,00	4.000,00	4.071,28	4.288,01	16.359,29	
1300 - MSC - 1.880.0000 Recursos Próprios dos Consórcios		0,00	4.000,00	4.071,28	4.288,01	16.359,29	
866 - 3.1.90.91.00		0,00	1.000,00	1.017,82	1.072,00	4.089,82	
1300 - MSC - 1.880.0000 Recursos Próprios dos Consórcios		0,00	1.000,00	1.017,82	1.072,00	4.089,82	
867 - 3.1.90.92.00		0,00	1.000,00	1.017,82	1.072,00	4.089,82	
1300 - MSC - 1.880.0000 Recursos Próprios dos Consórcios		0,00	1.000,00	1.017,82	1.072,00	4.089,82	
868 - 3.3.90.08.00		0,00	1.000,00	1.017,82	1.072,00	4.089,82	
1300 - MSC - 1.880.0000 Recursos Próprios dos Consórcios		0,00	1.000,00	1.017,82	1.072,00	4.089,82	
869 - 3.3.90.14.00		0,00	2.000,00	2.035,64	2.144,01	8.179,65	
1300 - MSC - 1.880.0000 Recursos Próprios dos Consórcios		0,00	2.000,00	2.035,64	2.144,01	8.179,65	
870 - 3.3.90.30.00		0,00	1.000,00	1.017,82	1.072,00	4.089,82	
1300 - MSC - 1.880.0000 Recursos Próprios dos Consórcios		0,00	1.000,00	1.017,82	1.072,00	4.089,82	
871 - 3.3.90.33.00		0,00	1.000,00	1.017,82	1.072,00	4.089,82	
1300 - MSC - 1.880.0000 Recursos Próprios dos Consórcios		0,00	1.000,00	1.017,82	1.072,00	4.089,82	
992 - 3.3.90.35.00		0,00	1.000,00	1.017,82	1.072,00	4.089,82	
1300 - MSC - 1.880.0000 Recursos Próprios dos Consórcios		0,00	1.000,00	1.017,82	1.072,00	4.089,82	
872 - 3.3.90.36.00		0,00	2.000,00	2.035,64	2.144,01	8.179,65	
1300 - MSC - 1.880.0000 Recursos Próprios dos Consórcios		0,00	2.000,00	2.035,64	2.144,01	8.179,65	

VISTO
 Chã Grande de de
 PRESIDENTE

Demonstrativo de Compatibilidade entre PPA e LOA

		PPA 2022 - 2025 - Valores em R\$					Total
		2022	2023	2024	2025		
	1300 - MSC - 1.880.0000 Recursos Próprios dos Consórcios	0,00	2.000,00	2.035,64	2.144,01		8.179,65
	873 - 3.3.90.39.00	0,00	12.000,00	12.213,85	12.864,05		49.077,90
	1300 - MSC - 1.880.0000 Recursos Próprios dos Consórcios	0,00	12.000,00	12.213,85	12.864,05		49.077,90
	874 - 3.3.90.91.00	0,00	1.000,00	1.017,82	1.072,00		4.089,82
	1300 - MSC - 1.880.0000 Recursos Próprios dos Consórcios	0,00	1.000,00	1.017,82	1.072,00		4.089,82
	875 - 3.3.90.92.00	0,00	1.000,00	1.017,82	1.072,00		4.089,82
	1300 - MSC - 1.880.0000 Recursos Próprios dos Consórcios	0,00	1.000,00	1.017,82	1.072,00		4.089,82
	997 - 3.3.90.93.00	0,00	1.000,00	1.017,82	1.072,00		4.089,82
	1300 - MSC - 1.880.0000 Recursos Próprios dos Consórcios	0,00	1.000,00	1.017,82	1.072,00		4.089,82
Função:	28 - Encargos Especiais	0,00	1.000,00	1.017,82	1.072,00		4.089,82
Subfunção:	846 - Outros Encargos Especiais	0,00	1.000,00	1.017,82	1.072,00		4.089,82
Programa:	0 - Operações Especiais	0,00	1.000,00	1.017,82	1.072,00		4.089,82
Ação:	0.195 - PARCELAMENTO E AMORTIZAÇÃO DA DÍVIDA CONTRATUAL	0,00	1.000,00	1.017,82	1.072,00		4.089,82
	876 - 4.6.90.71.00	0,00	1.000,00	1.017,82	1.072,00		4.089,82
	1300 - MSC - 1.880.0000 Recursos Próprios dos Consórcios	0,00	1.000,00	1.017,82	1.072,00		4.089,82
Unidade Orçamentária:	90003 - NÚCLEO INTERMUNICIPAL DE SANEAMENTO BÁSICO	0,00	385.000,00	391.861,06	412.721,77		1.574.582,83
Função:	17 - Saneamento	0,00	385.000,00	391.861,06	412.721,77		1.574.582,83
Subfunção:	512 - Saneamento Básico Urbano	0,00	385.000,00	391.861,06	412.721,77		1.574.582,83
Programa:	1806 - PROGRAMA CONSORCIAL DE MEIO AMBIENTE	0,00	385.000,00	391.861,06	412.721,77		1.574.582,83
Ação:	1.252 - AQUISIÇÃO DE EQUIPAMENTOS PARA O NÚCLEO INTERMUNICIPAL DE SANEAMENTO	0,00	5.000,00	5.089,10	5.360,02		20.449,12
	877 - 4.4.90.52.00	0,00	5.000,00	5.089,10	5.360,02		20.449,12
	1300 - MSC - 1.880.0000 Recursos Próprios dos Consórcios	0,00	5.000,00	5.089,10	5.360,02		20.449,12
Ação:	1.257 - MODERNIZAÇÃO DA ESTRUTURA FÍSICA (CONSTRUÇÃO, REFORMA E/OU AMPLIAÇÃO)	0,00	10.000,00	10.178,21	10.720,05		40.898,26
	878 - 4.4.90.51.00	0,00	10.000,00	10.178,21	10.720,05		40.898,26
	1300 - MSC - 1.880.0000 Recursos Próprios dos Consórcios	0,00	10.000,00	10.178,21	10.720,05		40.898,26
Ação:	2.197 - MANUTENÇÃO DAS ATIVIDADES DO NÚCLEO INTERMUNICIPAL DE SANEAMENTO	0,00	370.000,00	376.593,75	396.641,70		1.513.235,45
	879 - 3.1.90.04.00	0,00	60.000,00	61.069,26	64.320,28		245.389,54
	1300 - MSC - 1.880.0000 Recursos Próprios dos Consórcios	0,00	60.000,00	61.069,26	64.320,28		245.389,54
	880 - 3.1.90.11.00	0,00	50.000,00	50.891,05	53.600,23		204.491,28
	1300 - MSC - 1.880.0000 Recursos Próprios dos Consórcios	0,00	50.000,00	50.891,05	53.600,23		204.491,28
	881 - 3.1.90.13.00	0,00	30.000,00	30.534,63	32.160,14		122.694,77
	1300 - MSC - 1.880.0000 Recursos Próprios dos Consórcios	0,00	30.000,00	30.534,63	32.160,14		122.694,77
	882 - 3.1.90.91.00	0,00	1.000,00	1.017,82	1.072,00		4.089,82
	1300 - MSC - 1.880.0000 Recursos Próprios dos Consórcios	0,00	1.000,00	1.017,82	1.072,00		4.089,82
	883 - 3.1.90.92.00	0,00	1.000,00	1.017,82	1.072,00		4.089,82
	1300 - MSC - 1.880.0000 Recursos Próprios dos Consórcios	0,00	1.000,00	1.017,82	1.072,00		4.089,82
	884 - 3.1.90.94.00	0,00	1.000,00	1.017,82	1.072,00		4.089,82
	1300 - MSC - 1.880.0000 Recursos Próprios dos Consórcios	0,00	1.000,00	1.017,82	1.072,00		4.089,82



Demonstrativo de Compatibilidade entre PPA e LOA

		PPA 2022 - 2025 - Valores em R\$					Total
		2022	2023	2024	2025		
	Valor global	0,00	5.000,00	5.089,10	5.360,02	20.449,12	
885 - 3.3.90.14.00		0,00	5.000,00	5.089,10	5.360,02	20.449,12	
1300 - MSC - 1.880.0000	Recursos Próprios dos Consórcios	0,00	5.000,00	5.089,10	5.360,02	20.449,12	
886 - 3.3.90.30.00		0,00	25.000,00	25.445,52	26.800,11	102.245,63	
1300 - MSC - 1.880.0000	Recursos Próprios dos Consórcios	0,00	25.000,00	25.445,52	26.800,11	102.245,63	
887 - 3.3.90.33.00		0,00	2.000,00	2.035,64	2.144,01	8.179,65	
1300 - MSC - 1.880.0000	Recursos Próprios dos Consórcios	0,00	2.000,00	2.035,64	2.144,01	8.179,65	
993 - 3.3.90.35.00		0,00	2.000,00	2.035,64	2.144,01	8.179,65	
1300 - MSC - 1.880.0000	Recursos Próprios dos Consórcios	0,00	2.000,00	2.035,64	2.144,01	8.179,65	
888 - 3.3.90.36.00		0,00	10.000,00	10.178,21	10.720,05	40.898,26	
1300 - MSC - 1.880.0000	Recursos Próprios dos Consórcios	0,00	10.000,00	10.178,21	10.720,05	40.898,26	
889 - 3.3.90.39.00		0,00	180.000,00	183.207,78	192.960,85	736.168,63	
1300 - MSC - 1.880.0000	Recursos Próprios dos Consórcios	0,00	180.000,00	183.207,78	192.960,85	736.168,63	
890 - 3.3.90.91.00		0,00	1.000,00	1.017,82	1.072,00	4.089,82	
1300 - MSC - 1.880.0000	Recursos Próprios dos Consórcios	0,00	1.000,00	1.017,82	1.072,00	4.089,82	
891 - 3.3.90.92.00		0,00	1.000,00	1.017,82	1.072,00	4.089,82	
1300 - MSC - 1.880.0000	Recursos Próprios dos Consórcios	0,00	1.000,00	1.017,82	1.072,00	4.089,82	
994 - 3.3.90.93.00		0,00	1.000,00	1.017,82	1.072,00	4.089,82	
1300 - MSC - 1.880.0000	Recursos Próprios dos Consórcios	0,00	1.000,00	1.017,82	1.072,00	4.089,82	
Unidade Orçamentária: 90006 - NÚCLEO INTERMUNICIPAL DE ILUMINAÇÃO PÚBLICA		0,00	100.000,00	101.782,08	107.200,42	408.982,50	
Função: 25 - Energia		0,00	100.000,00	101.782,08	107.200,42	408.982,50	
Subfunção: 752 - Energia Elétrica		0,00	100.000,00	101.782,08	107.200,42	408.982,50	
Programa: 2502 - GESTÃO DO NÚCLEO INTERMUNICIPAL DE ILUMINAÇÃO PÚBLICA - NIP		0,00	100.000,00	101.782,08	107.200,42	408.982,50	
Ação: 1.100 - AQUISIÇÃO DE EQUIPAMENTOS E MATERIAIS PERMANENTES P/ MANUTENÇÃO DO		0,00	1.000,00	1.017,82	1.072,00	4.089,82	
892 - 4.4.90.52.00		0,00	1.000,00	1.017,82	1.072,00	4.089,82	
1300 - MSC - 1.880.0000	Recursos Próprios dos Consórcios	0,00	1.000,00	1.017,82	1.072,00	4.089,82	
Ação: 1.286 - MODERNIZAÇÃO DA ESTRUTURA FÍSICA (CONSTRUÇÃO, REFORMAE/OU AMPLIAÇÃO)		0,00	2.000,00	2.035,64	2.144,01	8.179,65	
1300 - MSC - 1.880.0000	Recursos Próprios dos Consórcios	0,00	2.000,00	2.035,64	2.144,01	8.179,65	
893 - 4.4.90.52.00		0,00	2.000,00	2.035,64	2.144,01	8.179,65	
1300 - MSC - 1.880.0000	Recursos Próprios dos Consórcios	0,00	2.000,00	2.035,64	2.144,01	8.179,65	
Ação: 2.281 - MANUTENÇÃO DAS ATIVIDADES DO NÚCLEO INTERMUNICIPAL DE ILUMINAÇÃO		0,00	97.000,00	98.728,62	103.984,41	396.713,03	
1300 - MSC - 1.880.0000	Recursos Próprios dos Consórcios	0,00	97.000,00	98.728,62	103.984,41	396.713,03	
894 - 3.1.90.04.00		0,00	3.000,00	3.053,46	3.216,01	12.269,47	
1300 - MSC - 1.880.0000	Recursos Próprios dos Consórcios	0,00	3.000,00	3.053,46	3.216,01	12.269,47	
895 - 3.1.90.11.00		0,00	10.000,00	10.178,21	10.720,05	40.898,26	
1300 - MSC - 1.880.0000	Recursos Próprios dos Consórcios	0,00	10.000,00	10.178,21	10.720,05	40.898,26	
896 - 3.1.90.13.00		0,00	4.000,00	4.071,28	4.288,01	16.359,29	
1300 - MSC - 1.880.0000	Recursos Próprios dos Consórcios	0,00	4.000,00	4.071,28	4.288,01	16.359,29	
897 - 3.1.90.91.00		0,00	1.000,00	1.017,82	1.072,00	4.089,82	
1300 - MSC - 1.880.0000	Recursos Próprios dos Consórcios	0,00	1.000,00	1.017,82	1.072,00	4.089,82	
898 - 3.1.90.92.00		0,00	1.000,00	1.017,82	1.072,00	4.089,82	
1300 - MSC - 1.880.0000	Recursos Próprios dos Consórcios	0,00	1.000,00	1.017,82	1.072,00	4.089,82	

VISTO
 Chã Grande de _____ de _____
 PRESIDENTE

Demonstrativo de Compatibilidade entre PPA e LOA

		PPA 2022 - 2025 - Valores em R\$					Total
		2022	2023	2024	2025		
1300 - MSC - 1.880.0000 Recursos Próprios dos Consórcios		1.000,00	1.000,00	1.017,82	1.072,00	4.089,82	
899 - 3.1.90.94.00		0,00	500,00	508,91	536,00	2.044,91	
1300 - MSC - 1.880.0000 Recursos Próprios dos Consórcios		500,00	500,00	508,91	536,00	2.044,91	
900 - 3.3.90.14.00		0,00	1.000,00	1.017,82	1.072,00	4.089,82	
1300 - MSC - 1.880.0000 Recursos Próprios dos Consórcios		1.000,00	1.000,00	1.017,82	1.072,00	4.089,82	
901 - 3.3.90.30.00		0,00	500,00	508,91	536,00	2.044,91	
1300 - MSC - 1.880.0000 Recursos Próprios dos Consórcios		500,00	500,00	508,91	536,00	2.044,91	
902 - 3.3.90.33.00		0,00	1.000,00	1.017,82	1.072,00	4.089,82	
1300 - MSC - 1.880.0000 Recursos Próprios dos Consórcios		1.000,00	1.000,00	1.017,82	1.072,00	4.089,82	
995 - 3.3.90.35.00		0,00	500,00	508,91	536,00	2.044,91	
1300 - MSC - 1.880.0000 Recursos Próprios dos Consórcios		500,00	500,00	508,91	536,00	2.044,91	
903 - 3.3.90.36.00		0,00	3.000,00	3.053,46	3.216,01	12.269,47	
1300 - MSC - 1.880.0000 Recursos Próprios dos Consórcios		3.000,00	3.000,00	3.053,46	3.216,01	12.269,47	
904 - 3.3.90.39.00		0,00	70.000,00	71.247,47	75.040,33	286.287,80	
1300 - MSC - 1.880.0000 Recursos Próprios dos Consórcios		70.000,00	70.000,00	71.247,47	75.040,33	286.287,80	
905 - 3.3.90.91.00		0,00	500,00	508,91	536,00	2.044,91	
1300 - MSC - 1.880.0000 Recursos Próprios dos Consórcios		500,00	500,00	508,91	536,00	2.044,91	
906 - 3.3.90.92.00		0,00	500,00	508,91	536,00	2.044,91	
1300 - MSC - 1.880.0000 Recursos Próprios dos Consórcios		500,00	500,00	508,91	536,00	2.044,91	
996 - 3.3.90.93.00		0,00	500,00	508,91	536,00	2.044,91	
1300 - MSC - 1.880.0000 Recursos Próprios dos Consórcios		500,00	500,00	508,91	536,00	2.044,91	
2 - Fundo Municipal de Saúde de Chã Grande		0,00	13.888.720,00	34.882.517,02	36.739.487,79	119.782.484,81	
Unidade Orçamentária: 8001 - SECRETARIA DE SAÚDE		0,00	153.000,00	194.000,00	207.968,89	752.426,13	
Função: 10 - Saúde		0,00	136.000,00	177.000,00	189.744,81	682.899,10	
Subfunção: 122 - Administração Geral		0,00	136.000,00	177.000,00	189.744,81	682.899,10	
Programa: 1001 - GESTÃO ADMINISTRATIVA DAS AÇÕES DE SAÚDE NO MUNICÍPIO		0,00	136.000,00	177.000,00	189.744,81	682.899,10	
Ação: 1.253 - AQUISIÇÃO DE MOVEIS, MÁQUINAS E UTENSÍLIOS PARA SECRETARIA DE SAÚDE		0,00	5.000,00	20.000,00	21.440,09	66.796,51	
279 - 4.4.90.52.00		0,00	5.000,00	20.000,00	21.440,09	66.796,51	
103 - MSC - 1.500.1002 15% de Impostos e Transferência para a Saúde (LC nº 141/2012)		5.000,00	20.000,00	20.356,42	21.440,09	66.796,51	
Ação: 2.201 - MANUTENÇÃO DA SECRETARIA DE SAÚDE		0,00	131.000,00	159.797,87	168.304,72	616.102,59	
280 - 3.1.90.04.00		0,00	5.000,00	5.089,10	5.360,02	20.449,12	
103 - MSC - 1.500.1002 15% de Impostos e Transferência para a Saúde (LC nº 141/2012)		5.000,00	5.000,00	5.089,10	5.360,02	20.449,12	
281 - 3.1.90.11.00		0,00	5.000,00	5.089,10	5.360,02	20.449,12	
103 - MSC - 1.500.1002 15% de Impostos e Transferência para a Saúde (LC nº 141/2012)		5.000,00	5.000,00	5.089,10	5.360,02	20.449,12	
282 - 3.1.90.13.00		0,00	2.000,00	2.035,64	2.144,01	8.179,65	
103 - MSC - 1.500.1002 15% de Impostos e Transferência para a Saúde (LC nº 141/2012)		2.000,00	2.000,00	2.035,64	2.144,01	8.179,65	
283 - 3.1.90.94.00		0,00	5.000,00	5.089,10	5.360,02	20.449,12	
103 - MSC - 1.500.1002 15% de Impostos e Transferência para a Saúde (LC nº 141/2012)		5.000,00	5.000,00	5.089,10	5.360,02	20.449,12	
284 - 3.1.91.13.00		0,00	5.000,00	5.089,10	5.360,02	20.449,12	
103 - MSC - 1.500.1002 15% de Impostos e Transferência para a Saúde (LC nº 141/2012)		5.000,00	5.000,00	5.089,10	5.360,02	20.449,12	



Demonstrativo de Compatibilidade entre PPA e LOA

		PPA 2022 - 2025 - Valores em R\$					Total
		2022	2023	2024	2025	2025	Total
103 - MSC - 1.500.1002 15% de Impostos e Transferência para a Saúde (LC nº 141/2012)		5.000,00	5.000,00	5.089,10	5.360,02	5.360,02	20.449,12
987 - 3.3.90.08.00		5.000,00	5.000,00	5.089,10	5.360,02	5.360,02	20.449,12
103 - MSC - 1.500.1002 15% de Impostos e Transferência para a Saúde (LC nº 141/2012)		5.000,00	5.000,00	5.089,10	5.360,02	5.360,02	20.449,12
285 - 3.3.90.30.00		5.000,00	5.000,00	5.089,10	5.360,02	5.360,02	20.449,12
103 - MSC - 1.500.1002 15% de Impostos e Transferência para a Saúde (LC nº 141/2012)		5.000,00	5.000,00	5.089,10	5.360,02	5.360,02	20.449,12
286 - 3.3.90.35.00		20.000,00	20.000,00	20.356,42	21.440,09	21.440,09	81.796,51
103 - MSC - 1.500.1002 15% de Impostos e Transferência para a Saúde (LC nº 141/2012)		20.000,00	20.000,00	20.356,42	21.440,09	21.440,09	81.796,51
287 - 3.3.90.36.00		20.000,00	15.000,00	15.267,32	16.080,08	16.080,08	66.347,40
103 - MSC - 1.500.1002 15% de Impostos e Transferência para a Saúde (LC nº 141/2012)		20.000,00	15.000,00	15.267,32	16.080,08	16.080,08	66.347,40
288 - 3.3.90.39.00		59.000,00	90.000,00	91.603,89	96.480,42	96.480,42	337.084,31
103 - MSC - 1.500.1002 15% de Impostos e Transferência para a Saúde (LC nº 141/2012)		59.000,00	90.000,00	91.603,89	96.480,42	96.480,42	337.084,31
Função: 28 - Encargos Especiais		0,00	17.000,00	17.302,95	18.224,08	18.224,08	69.527,03
Subfunção: 846 - Outros Encargos Especiais		0,00	17.000,00	17.302,95	18.224,08	18.224,08	69.527,03
Programa: 0 - Operações Especiais		0,00	17.000,00	17.302,95	18.224,08	18.224,08	69.527,03
Ação: 0.9 - INDENIZAÇÕES E RESTITUIÇÕES DIVERSAS, INCLUINDO AQUELAS DECORRENTES DE		0,00	12.000,00	12.213,85	12.864,06	12.864,06	49.077,91
385 - 3.3.90.93.00		12.000,00	12.000,00	12.213,85	12.864,06	12.864,06	49.077,91
103 - MSC - 1.500.1002 15% de Impostos e Transferência para a Saúde (LC nº 141/2012)		12.000,00	12.000,00	12.213,85	12.864,06	12.864,06	49.077,91
141 - MSC - 1.600.0000 Recursos do SUS do Bloco de Manutenção das Ações e Serviços Públicos de Saúde		0,00	10.000,00	10.178,21	10.720,05	10.720,05	40.898,26
Ação: 0.14 - AMORTIZAÇÃO DE DÍVIDAS PÚBLICAS		0,00	2.000,00	2.035,64	2.144,01	2.144,01	8.179,65
386 - 4.6.91.71.00		5.000,00	5.000,00	5.089,10	5.360,02	5.360,02	20.449,12
103 - MSC - 1.500.1002 15% de Impostos e Transferência para a Saúde (LC nº 141/2012)		5.000,00	5.000,00	5.089,10	5.360,02	5.360,02	20.449,12
Unidade Orçamentária: 8002 - FUNDO MUNICIPAL DE SAÚDE		0,00	13.735.720,00	34.077.760,00	36.531.518,90	36.531.518,90	119.030.058,68
Função: 10 - Saúde		0,00	13.735.720,00	34.077.760,00	36.531.518,90	36.531.518,90	119.030.058,68
Subfunção: 122 - Administração Geral		0,00	2.323.120,00	2.630.120,00	2.676.991,46	2.819.501,06	10.449.732,52
Programa: 1001 - GESTÃO ADMINISTRATIVA DAS AÇÕES DE SAÚDE NO MUNICÍPIO		0,00	2.167.120,00	1.967.120,00	2.002.176,15	2.108.761,96	8.245.178,11
Ação: 1.258 - AQUISIÇÃO DE EQUIPAMENTOS PARA O FMS		0,00	10.000,00	10.000,00	10.178,21	10.720,05	40.898,26
289 - 4.4.90.52.00		10.000,00	10.000,00	10.178,21	10.720,05	10.720,05	40.898,26
103 - MSC - 1.500.1002 15% de Impostos e Transferência para a Saúde (LC nº 141/2012)		10.000,00	10.000,00	10.178,21	10.720,05	10.720,05	40.898,26
Ação: 2.128 - GESTÃO ADMINISTRATIVA DE PESSOAL DO FMS		0,00	1.870.120,00	1.330.120,00	1.425.894,88	1.425.894,88	5.979.958,94
290 - 3.1.90.04.00		500.000,00	500.000,00	50.891,05	53.600,23	53.600,23	654.491,28
103 - MSC - 1.500.1002 15% de Impostos e Transferência para a Saúde (LC nº 141/2012)		500.000,00	500.000,00	50.891,05	53.600,23	53.600,23	694.491,28
291 - 3.1.90.11.00		800.000,00	700.000,00	712.474,70	750.403,29	750.403,29	2.962.877,99
103 - MSC - 1.500.1002 15% de Impostos e Transferência para a Saúde (LC nº 141/2012)		800.000,00	700.000,00	712.474,70	750.403,29	750.403,29	2.962.877,99
292 - 3.1.90.13.00		280.000,00	140.000,00	142.494,94	150.080,66	150.080,66	712.575,60
103 - MSC - 1.500.1002 15% de Impostos e Transferência para a Saúde (LC nº 141/2012)		280.000,00	140.000,00	142.494,94	150.080,66	150.080,66	712.575,60
293 - 3.1.90.16.00		5.000,00	5.000,00	5.089,10	5.360,02	5.360,02	20.449,12
103 - MSC - 1.500.1002 15% de Impostos e Transferência para a Saúde (LC nº 141/2012)		5.000,00	5.000,00	5.089,10	5.360,02	5.360,02	20.449,12
294 - 3.1.90.92.00		210.120,00	210.120,00	213.864,55	225.249,65	225.249,65	859.354,18



Demonstrativo de Compatibilidade entre PPA e LOA

		PPA 2022 - 2025 - Valores em R\$					Total
		2022	2023	2024	2025		
Ação:	2.129 - MANUTENÇÃO DAS ATIVIDADES DO FMS						
	103 - MSC - 1.500.1002 15% de Impostos e Transferência para a Saúde (LC nº 141/2012)	210.120,00	210.120,00	213.864,55	225.249,63	859.354,18	
	295 - 3.1.90.94.00	20.000,00	170.000,00	173.029,57	182.240,80	545.270,37	
	103 - MSC - 1.500.1002 15% de Impostos e Transferência para a Saúde (LC nº 141/2012)	20.000,00	170.000,00	173.029,57	182.240,80	545.270,37	
	296 - 3.1.91.13.00	50.000,00	50.000,00	50.891,05	53.600,23	204.491,28	
	103 - MSC - 1.500.1002 15% de Impostos e Transferência para a Saúde (LC nº 141/2012)	50.000,00	50.000,00	50.891,05	53.600,23	204.491,28	
	297 - 3.3.90.08.00	5.000,00	5.000,00	5.089,10	5.360,02	20.449,12	
	103 - MSC - 1.500.1002 15% de Impostos e Transferência para a Saúde (LC nº 141/2012)	5.000,00	5.000,00	5.089,10	5.360,02	20.449,12	
	298 - 3.3.90.14.00	267.000,00	607.000,00	617.817,48	650.706,95	2.142.524,43	
	103 - MSC - 1.500.1002 15% de Impostos e Transferência para a Saúde (LC nº 141/2012)	20.000,00	20.000,00	20.356,42	21.440,09	81.796,51	
	299 - 3.3.90.30.00	60.000,00	180.000,00	183.207,78	192.960,85	616.168,63	
	103 - MSC - 1.500.1002 15% de Impostos e Transferência para a Saúde (LC nº 141/2012)	60.000,00	180.000,00	183.207,78	192.960,85	616.168,63	
	300 - 3.3.90.33.00	5.000,00	5.000,00	5.089,10	5.360,02	20.449,12	
	103 - MSC - 1.500.1002 15% de Impostos e Transferência para a Saúde (LC nº 141/2012)	5.000,00	5.000,00	5.089,10	5.360,02	20.449,12	
	916 - 3.3.90.34.00	5.000,00	5.000,00	5.089,10	5.360,02	20.449,12	
	103 - MSC - 1.500.1002 15% de Impostos e Transferência para a Saúde (LC nº 141/2012)	5.000,00	5.000,00	5.089,10	5.360,02	20.449,12	
	301 - 3.3.90.35.00	70.000,00	70.000,00	71.247,47	75.040,33	286.287,80	
	103 - MSC - 1.500.1002 15% de Impostos e Transferência para a Saúde (LC nº 141/2012)	70.000,00	70.000,00	71.247,47	75.040,33	286.287,80	
	302 - 3.3.90.36.00	21.000,00	81.000,00	82.443,50	86.832,38	271.275,88	
	103 - MSC - 1.500.1002 15% de Impostos e Transferência para a Saúde (LC nº 141/2012)	21.000,00	81.000,00	82.443,50	86.832,38	271.275,88	
	303 - 3.3.90.37.00	1.000,00	1.000,00	1.017,97	1.072,11	4.090,08	
	103 - MSC - 1.500.1002 15% de Impostos e Transferência para a Saúde (LC nº 141/2012)	1.000,00	1.000,00	1.017,97	1.072,11	4.090,08	
	304 - 3.3.90.39.00	50.000,00	210.000,00	213.742,41	225.120,99	698.863,40	
	103 - MSC - 1.500.1002 15% de Impostos e Transferência para a Saúde (LC nº 141/2012)	50.000,00	210.000,00	213.742,41	225.120,99	698.863,40	
	917 - 3.3.90.40.00	5.000,00	5.000,00	5.089,10	5.360,02	20.449,12	
	103 - MSC - 1.500.1002 15% de Impostos e Transferência para a Saúde (LC nº 141/2012)	5.000,00	5.000,00	5.089,10	5.360,02	20.449,12	
	306 - 3.3.90.47.00	20.000,00	20.000,00	20.356,42	21.440,09	81.796,51	
	103 - MSC - 1.500.1002 15% de Impostos e Transferência para a Saúde (LC nº 141/2012)	20.000,00	20.000,00	20.356,42	21.440,09	81.796,51	
	305 - 3.3.90.92.00	10.000,00	10.000,00	10.178,21	10.720,05	40.898,26	
	103 - MSC - 1.500.1002 15% de Impostos e Transferência para a Saúde (LC nº 141/2012)	10.000,00	10.000,00	10.178,21	10.720,05	40.898,26	
Ação:	2.131 - MANUTENÇÃO DAS ATIVIDADES DO CONSELHO MUNICIPAL DE SAÚDE						
	307 - 3.3.90.14.00	20.000,00	20.000,00	20.356,40	21.440,08	81.796,48	
	103 - MSC - 1.500.1002 15% de Impostos e Transferência para a Saúde (LC nº 141/2012)	20.000,00	20.000,00	20.356,40	21.440,08	81.796,48	
	308 - 3.3.90.30.00	5.000,00	5.000,00	5.089,10	5.360,02	20.449,12	
	103 - MSC - 1.500.1002 15% de Impostos e Transferência para a Saúde (LC nº 141/2012)	5.000,00	5.000,00	5.089,10	5.360,02	20.449,12	
	309 - 3.3.90.36.00	5.000,00	5.000,00	5.089,10	5.360,02	20.449,12	
	103 - MSC - 1.500.1002 15% de Impostos e Transferência para a Saúde (LC nº 141/2012)	5.000,00	5.000,00	5.089,10	5.360,02	20.449,12	
	310 - 3.3.90.39.00	5.000,00	5.000,00	5.089,10	5.360,02	20.449,12	
	103 - MSC - 1.500.1002 15% de Impostos e Transferência para a Saúde (LC nº 141/2012)	5.000,00	5.000,00	5.089,10	5.360,02	20.449,12	

VISTO
 Chã Grande de Ce
 PRESIDENTE

Demonstrativo de Compatibilidade entre PPA e LOA

		PPA 2022 - 2025 - Valores em R\$					Total
		2022	2023	2024	2025		
		Valor global					
Programa:	1012 - INFRAESTRUTURA DAS UNIDADES DE SAÚDE	0,00	30.000,00	30.000,00	32.160,14	122.694,77	
Ação:	1.78 - EXPANSÃO E ESTRUTURAÇÃO DA REDE DE SAÚDE	0,00	30.000,00	30.000,00	32.160,14	122.694,77	
	319 - 4.4.90.51.00	0,00	10.000,00	10.000,00	10.720,05	40.898,26	
	103 - MSC - 1.500.1002 15% de Impostos e Transferência para a Saúde (LC nº 141/2012)	0,00	10.000,00	10.000,00	10.720,05	40.898,26	
	320 - 4.4.90.52.00	0,00	20.000,00	20.000,00	21.440,09	81.796,51	
	103 - MSC - 1.500.1002 15% de Impostos e Transferência para a Saúde (LC nº 141/2012)	0,00	20.000,00	20.000,00	21.440,09	81.796,51	
Programa:	2703 - PROGRAMA DE COMBATE AO COVID-19	0,00	126.000,00	633.000,00	678.578,96	2.081.859,64	
Ação:	1.295 - AÇÕES DE ENFRENTAMENTO AO COVID-19 - INVESTIMENTOS	0,00	20.000,00	20.000,00	21.440,10	81.796,52	
	907 - 4.4.90.52.00	0,00	20.000,00	20.000,00	21.440,10	81.796,52	
	103 - MSC - 1.500.1002 15% de Impostos e Transferência para a Saúde (LC nº 141/2012)	0,00	10.000,00	10.000,00	10.720,05	40.898,26	
	161 - MSC - 1.602.0000 Recursos SUS COVID-19 do Bloco de Estruturação das Ações e Serviços Públicos	0,00	10.000,00	10.000,00	10.720,05	40.898,26	
Ação:	2.202 - AÇÕES DE ENFRENTAMENTO AO COVID-19 - CUSTEIO	0,00	106.000,00	613.000,00	657.138,86	2.000.063,12	
	311 - 3.1.90.04.00	0,00	15.000,00	15.000,00	16.080,07	61.347,38	
	103 - MSC - 1.500.1002 15% de Impostos e Transferência para a Saúde (LC nº 141/2012)	0,00	5.000,00	5.000,00	5.360,02	20.449,12	
	134 - MSC - 1.602.0000 Recursos SUS COVID-19 do Bloco de Manutenção das Ações e Serviços Públicos d	0,00	10.000,00	10.000,00	10.720,05	40.898,26	
	312 - 3.1.90.11.00	0,00	4.000,00	4.000,00	4.288,01	16.359,29	
	103 - MSC - 1.500.1002 15% de Impostos e Transferência para a Saúde (LC nº 141/2012)	0,00	1.000,00	1.000,00	1.072,00	4.089,82	
	134 - MSC - 1.602.0000 Recursos SUS COVID-19 do Bloco de Manutenção das Ações e Serviços Públicos d	0,00	3.000,00	3.000,00	3.216,01	12.269,47	
	313 - 3.1.90.13.00	0,00	4.000,00	4.000,00	4.288,01	16.359,29	
	103 - MSC - 1.500.1002 15% de Impostos e Transferência para a Saúde (LC nº 141/2012)	0,00	1.000,00	1.000,00	1.072,00	4.089,82	
	134 - MSC - 1.602.0000 Recursos SUS COVID-19 do Bloco de Manutenção das Ações e Serviços Públicos d	0,00	3.000,00	3.000,00	3.216,01	12.269,47	
	314 - 3.1.91.13.00	0,00	2.000,00	2.000,00	2.144,00	8.179,64	
	103 - MSC - 1.500.1002 15% de Impostos e Transferência para a Saúde (LC nº 141/2012)	0,00	1.000,00	1.000,00	1.072,00	4.089,82	
	134 - MSC - 1.602.0000 Recursos SUS COVID-19 do Bloco de Manutenção das Ações e Serviços Públicos d	0,00	1.000,00	1.000,00	1.072,00	4.089,82	
	986 - 3.3.90.08.00	0,00	2.000,00	2.000,00	2.144,00	8.179,65	
	103 - MSC - 1.500.1002 15% de Impostos e Transferência para a Saúde (LC nº 141/2012)	0,00	1.000,00	1.000,00	1.072,00	4.089,82	
	134 - MSC - 1.602.0000 Recursos SUS COVID-19 do Bloco de Manutenção das Ações e Serviços Públicos d	0,00	1.000,00	1.000,00	1.072,00	4.089,83	
	315 - 3.3.90.30.00	0,00	22.000,00	360.000,00	385.921,70	1.134.337,26	
	103 - MSC - 1.500.1002 15% de Impostos e Transferência para a Saúde (LC nº 141/2012)	0,00	2.000,00	250.000,00	268.001,18	774.456,43	
	134 - MSC - 1.602.0000 Recursos SUS COVID-19 do Bloco de Manutenção das Ações e Serviços Públicos d	0,00	10.000,00	10.000,00	10.720,05	40.898,26	
	135 - MSC - 1.621.0000 Recursos do SUS Governo Estadual	0,00	10.000,00	100.000,00	107.200,47	318.982,57	
	316 - 3.3.90.32.00	0,00	6.000,00	15.000,00	16.080,07	52.947,38	
	103 - MSC - 1.500.1002 15% de Impostos e Transferência para a Saúde (LC nº 141/2012)	0,00	1.000,00	10.000,00	10.720,05	31.898,26	
	134 - MSC - 1.602.0000 Recursos SUS COVID-19 do Bloco de Manutenção das Ações e Serviços Públicos d	0,00	5.000,00	5.000,00	5.360,02	20.449,12	
	317 - 3.3.90.36.00	0,00	19.000,00	99.000,00	106.128,47	324.892,75	
	103 - MSC - 1.500.1002 15% de Impostos e Transferência para a Saúde (LC nº 141/2012)	0,00	2.000,00	2.000,00	2.144,01	8.179,65	
	134 - MSC - 1.602.0000 Recursos SUS COVID-19 do Bloco de Manutenção das Ações e Serviços Públicos d	0,00	7.000,00	7.000,00	7.124,75	28.628,79	
	135 - MSC - 1.621.0000 Recursos do SUS Governo Estadual	0,00	10.000,00	90.000,00	96.480,42	288.084,31	

VISTO
 Chã Grande de de
 PRESIDENTE

Demonstrativo de Compatibilidade entre PPA e LOA

		PPA 2022 - 2025 - Valores em R\$					Total
		2022	2023	2024	2025		
		Valor global					
318 - 3.3.90.39.00		0,00	32.000,00	113.995,95	120.064,53	120.064,53	378.060,48
103 - MSC - 1.500.1002 15% de Impostos e Transferência para a Saúde (LC nº 141/2012)		0,00	2.000,00	2.035,64	2.144,01	2.144,01	8.179,65
134 - MSC - 1.602.0000 Recursos SUS COVID-19 do Bloco de Manutenção das Ações e Serviços Públicos d		0,00	10.000,00	10.178,21	10.720,05	10.720,05	40.898,26
135 - MSC - 1.621.0000 Recursos do SUS Governo Estadual		0,00	20.000,00	101.782,10	107.200,47	107.200,47	328.982,57
Subfunção: 128 - Formação de Recursos Humanos		0,00	10.000,00	10.178,20	10.720,04	10.720,04	40.898,24
Programa: 1001 - GESTÃO ADMINISTRATIVA DAS AÇÕES DE SAÚDE NO MUNICÍPIO		0,00	10.000,00	10.178,20	10.720,04	10.720,04	40.898,24
Ação: 2.132 - CAPACITAÇÃO DE SERVIDORES		0,00	10.000,00	10.178,20	10.720,04	10.720,04	40.898,24
321 - 3.3.90.36.00		0,00	5.000,00	5.089,10	5.360,02	5.360,02	20.449,12
103 - MSC - 1.500.1002 15% de Impostos e Transferência para a Saúde (LC nº 141/2012)		0,00	5.000,00	5.089,10	5.360,02	5.360,02	20.449,12
322 - 3.3.90.39.00		0,00	5.000,00	5.089,10	5.360,02	5.360,02	20.449,12
103 - MSC - 1.500.1002 15% de Impostos e Transferência para a Saúde (LC nº 141/2012)		0,00	5.000,00	5.089,10	5.360,02	5.360,02	20.449,12
Subfunção: 301 - Atenção Básica		0,00	4.160.450,00	11.193.000,00	11.998.948,64	11.998.948,64	38.744.869,11
Programa: 1005 - ATENÇÃO PRIMÁRIA A SAÚDE DA POPULAÇÃO		0,00	4.160.450,00	11.193.000,00	11.998.948,64	11.998.948,64	38.744.869,11
Ação: 1.81 - EXECUÇÃO DE OBRAS, EXPANSÃO E IMPLEMENTAÇÃO DA REDE PRIMÁRIA DE SAÚDE		0,00	60.000,00	310.000,00	315.524,54	332.321,51	1.017.846,05
323 - 4.4.90.51.00		0,00	60.000,00	310.000,00	315.524,54	332.321,51	1.017.846,05
103 - MSC - 1.500.1002 15% de Impostos e Transferência para a Saúde (LC nº 141/2012)		0,00	10.000,00	10.000,00	10.178,21	10.720,05	40.898,26
141 - MSC - 1.600.0000 Recursos do SUS do Bloco de Manutenção das Ações e Serviços Públicos de Saúde		0,00	30.000,00	30.000,00	30.534,66	32.160,19	122.694,85
142 - MSC - 1.601.0000 Recursos SUS Bloco de Estruturação da Rede de Serviços Públicos de Saúde		0,00	20.000,00	270.000,00	274.811,67	289.441,27	854.252,94
Ação: 1.82 - AQUISIÇÃO DE VEÍCULOS, MÓVEIS, MÁQUINAS E EQUIPAMENTOS DIVERSOS PARA		0,00	90.000,00	340.000,00	346.059,14	364.481,60	1.140.540,74
324 - 4.4.90.52.00		0,00	90.000,00	340.000,00	346.059,14	364.481,60	1.140.540,74
103 - MSC - 1.500.1002 15% de Impostos e Transferência para a Saúde (LC nº 141/2012)		0,00	10.000,00	10.000,00	10.178,21	10.720,05	40.898,26
141 - MSC - 1.600.0000 Recursos do SUS do Bloco de Manutenção das Ações e Serviços Públicos de Saúde		0,00	30.000,00	30.000,00	30.534,63	32.160,14	122.694,77
142 - MSC - 1.601.0000 Recursos SUS Bloco de Estruturação da Rede de Serviços Públicos de Saúde		0,00	50.000,00	300.000,00	305.346,30	321.601,41	976.947,71
Ação: 2.851 - MANUTENÇÃO, QUALIFICAÇÃO E FORTALECIMENTO DA REDE DE ATENÇÃO PRIMÁRIA		0,00	4.010.450,00	10.543.000,00	10.730.886,79	11.302.145,53	36.586.482,32
325 - 3.1.90.04.00		0,00	800.000,00	1.590.000,00	1.618.335,39	1.704.487,48	5.712.822,87
103 - MSC - 1.500.1002 15% de Impostos e Transferência para a Saúde (LC nº 141/2012)		0,00	200.000,00	340.000,00	346.059,14	364.481,60	1.250.540,74
141 - MSC - 1.600.0000 Recursos do SUS do Bloco de Manutenção das Ações e Serviços Públicos de Saúde		0,00	600.000,00	750.000,00	763.365,75	804.003,53	2.917.369,28
164 - MSC - 1.604.0000 - ACS/ACE - Transf. prov. do Gov. Federal dest. ao venc. dos Agentes Com. de S		0,00	0,00	500.000,00	508.910,50	536.002,35	1.544.912,85
326 - 3.1.90.11.00		0,00	1.954.150,00	2.800.000,00	2.849.898,80	3.001.613,16	10.605.661,96
103 - MSC - 1.500.1002 15% de Impostos e Transferência para a Saúde (LC nº 141/2012)		0,00	250.000,00	1.200.000,00	1.221.385,20	1.286.405,64	3.957.799,84
141 - MSC - 1.600.0000 Recursos do SUS do Bloco de Manutenção das Ações e Serviços Públicos de Saúde		0,00	1.704.150,00	900.000,00	916.038,90	964.804,23	4.494.993,13
164 - MSC - 1.604.0000 - ACS/ACE - Transf. prov. do Gov. Federal dest. ao venc. dos Agentes Com. de S		0,00	0,00	700.000,00	712.474,70	750.403,29	2.162.877,99
327 - 3.1.90.13.00		0,00	250.000,00	470.000,00	478.375,87	503.842,21	1.702.218,08
103 - MSC - 1.500.1002 15% de Impostos e Transferência para a Saúde (LC nº 141/2012)		0,00	50.000,00	70.000,00	71.247,47	75.040,33	266.287,80
141 - MSC - 1.600.0000 Recursos do SUS do Bloco de Manutenção das Ações e Serviços Públicos de Saúde		0,00	200.000,00	400.000,00	407.128,40	428.801,88	1.435.930,28
328 - 3.1.90.16.00		0,00	55.000,00	55.000,00	55.980,15	58.960,75	224.940,40
103 - MSC - 1.500.1002 15% de Impostos e Transferência para a Saúde (LC nº 141/2012)		0,00	5.000,00	5.000,00	5.089,10	5.360,02	20.449,12
141 - MSC - 1.600.0000 Recursos do SUS do Bloco de Manutenção das Ações e Serviços Públicos de Saúde		0,00	50.000,00	50.000,00	50.891,05	53.600,23	204.491,28

VISTO
 Chã Grande de de
 PRESIDENTE

Demonstrativo de Compatibilidade entre PPA e LOA

		PPA 2022 - 2025 - Valores em R\$					Total
		2022	2023	2024	2025	Total	
908 - 3.1.90.92.00		0,00	3.000,00	3.053,46	3.216,01	11.269,47	
103 - MSC - 1.500.1002 15% de Impostos e Transferência para a Saúde (LC nº 141/2012)		0,00	1.000,00	1.017,82	1.072,00	4.089,82	
141 - MSC - 1.600.0000 Recursos do SUS do Bloco de Manutenção das Ações e Serviços Públicos de Saúde		0,00	1.000,00	2.035,64	2.144,01	7.179,65	
329 - 3.1.90.94.00		0,00	52.300,00	122.138,52	128.640,56	423.079,08	
103 - MSC - 1.500.1002 15% de Impostos e Transferência para a Saúde (LC nº 141/2012)		0,00	2.300,00	20.356,42	21.440,09	64.096,51	
141 - MSC - 1.600.0000 Recursos do SUS do Bloco de Manutenção das Ações e Serviços Públicos de Saúde		0,00	50.000,00	101.782,10	107.200,47	358.982,57	
330 - 3.1.91.13.00		0,00	313.000,00	987.286,37	1.039.844,56	3.310.130,93	
103 - MSC - 1.500.1002 15% de Impostos e Transferência para a Saúde (LC nº 141/2012)		0,00	113.000,00	173.029,57	182.240,80	638.270,37	
141 - MSC - 1.600.0000 Recursos do SUS do Bloco de Manutenção das Ações e Serviços Públicos de Saúde		0,00	200.000,00	814.256,80	857.603,76	2.671.860,56	
331 - 3.3.90.08.00		0,00	12.000,00	89.568,25	94.336,41	283.904,66	
103 - MSC - 1.500.1002 15% de Impostos e Transferência para a Saúde (LC nº 141/2012)		0,00	2.000,00	30.534,63	32.160,14	94.694,77	
141 - MSC - 1.600.0000 Recursos do SUS do Bloco de Manutenção das Ações e Serviços Públicos de Saúde		0,00	10.000,00	59.033,62	62.176,27	189.209,89	
332 - 3.3.90.14.00		0,00	20.000,00	20.356,42	21.440,10	81.796,52	
103 - MSC - 1.500.1002 15% de Impostos e Transferência para a Saúde (LC nº 141/2012)		0,00	10.000,00	10.178,21	10.720,05	40.898,26	
141 - MSC - 1.600.0000 Recursos do SUS do Bloco de Manutenção das Ações e Serviços Públicos de Saúde		0,00	10.000,00	10.178,21	10.720,05	40.898,26	
333 - 3.3.90.30.00		0,00	110.000,00	1.346.000,00	1.442.918,33	4.268.905,40	
103 - MSC - 1.500.1002 15% de Impostos e Transferência para a Saúde (LC nº 141/2012)		0,00	10.000,00	91.603,89	96.480,42	288.084,31	
141 - MSC - 1.600.0000 Recursos do SUS do Bloco de Manutenção das Ações e Serviços Públicos de Saúde		0,00	100.000,00	1.256.000,00	1.346.437,91	3.980.821,09	
334 - 3.3.90.32.00		0,00	15.000,00	106.871,20	112.560,49	339.431,69	
103 - MSC - 1.500.1002 15% de Impostos e Transferência para a Saúde (LC nº 141/2012)		0,00	5.000,00	5.089,10	5.360,02	20.449,12	
141 - MSC - 1.600.0000 Recursos do SUS do Bloco de Manutenção das Ações e Serviços Públicos de Saúde		0,00	10.000,00	101.782,10	107.200,47	318.982,57	
335 - 3.3.90.36.00		0,00	200.000,00	1.119.603,10	1.179.205,17	3.598.808,27	
103 - MSC - 1.500.1002 15% de Impostos e Transferência para a Saúde (LC nº 141/2012)		0,00	50.000,00	101.782,10	107.200,47	358.982,57	
141 - MSC - 1.600.0000 Recursos do SUS do Bloco de Manutenção das Ações e Serviços Públicos de Saúde		0,00	150.000,00	1.017.821,00	1.072.004,70	3.239.825,70	
336 - 3.3.90.39.00		0,00	175.000,00	1.720.117,49	1.811.687,94	5.396.805,43	
103 - MSC - 1.500.1002 15% de Impostos e Transferência para a Saúde (LC nº 141/2012)		0,00	25.000,00	193.385,99	203.680,89	612.066,88	
141 - MSC - 1.600.0000 Recursos do SUS do Bloco de Manutenção das Ações e Serviços Públicos de Saúde		0,00	150.000,00	1.526.731,50	1.608.007,05	4.784.736,55	
337 - 3.3.90.48.00		0,00	50.000,00	167.940,46	176.880,77	559.821,23	
141 - MSC - 1.600.0000 Recursos do SUS do Bloco de Manutenção das Ações e Serviços Públicos de Saúde		0,00	50.000,00	167.940,46	176.880,77	559.821,23	
909 - 3.3.90.92.00		0,00	2.000,00	21.374,24	22.512,09	66.886,33	
103 - MSC - 1.500.1002 15% de Impostos e Transferência para a Saúde (LC nº 141/2012)		0,00	1.000,00	1.017,82	1.072,00	4.089,82	
141 - MSC - 1.600.0000 Recursos do SUS do Bloco de Manutenção das Ações e Serviços Públicos de Saúde		0,00	1.000,00	20.356,42	21.440,09	62.796,51	
Subfunção: 302 - Assistência Hospitalar e Ambulatorial		0,00	6.092.800,00	15.114.140,00	16.202.429,08	52.797.858,14	
Programa: 1014 - ATENÇÃO ESPECIALIZADA À SAÚDE DA POPULAÇÃO		0,00	6.092.800,00	15.114.140,00	16.202.429,08	52.797.858,14	
Ação: 1.83 - CONSTRUÇÃO E AMPLIAÇÃO DA REDE DE SAÚDE ESPECIALIZADA		0,00	50.000,00	305.346,30	321.601,42	976.947,72	
338 - 4.4.90.51.00		0,00	40.000,00	290.000,00	310.881,37	936.049,46	
103 - MSC - 1.500.1002 15% de Impostos e Transferência para a Saúde (LC nº 141/2012)		0,00	10.000,00	10.178,21	10.720,05	40.898,26	
141 - MSC - 1.600.0000 Recursos do SUS do Bloco de Manutenção das Ações e Serviços Públicos de Saúde		0,00	10.000,00	10.178,21	10.720,05	40.898,26	
142 - MSC - 1.601.0000 Recursos SUS Bloco de Estruturação da Rede de Serviços Públicos de Saúde		0,00	20.000,00	270.000,00	289.441,27	854.252,94	

VISTO

Chã Grande de _____ de _____

PRESIDENTE

Demonstrativo de Compatibilidade entre PPA e LOA

		PPA 2022 - 2025 - Valores em R\$					Total
		2022	2023	2024	2025		
Valor global		0,00	10.000,00	10.178,21	10.720,05	40.898,26	
339 - 4.4.90.61.00		0,00	10.000,00	10.178,21	10.720,05	40.898,26	
103 - MSC - 1.500.1002.15% de Impostos e Transferência para a Saúde (LC nº 141/2012)		0,00	10.000,00	10.178,21	10.720,05	40.898,26	
Ação: 1.84 - AQUISIÇÃO DE VEÍCULOS, MÓVEIS E EQUIPAMENTOS PARA ADEQUAÇÃO DA REDE		0,00	100.000,00	519.088,71	546.722,39	1.675.811,10	
340 - 4.4.90.52.00		0,00	100.000,00	519.088,71	546.722,39	1.675.811,10	
103 - MSC - 1.500.1002.15% de Impostos e Transferência para a Saúde (LC nº 141/2012)		0,00	100.000,00	519.088,71	546.722,39	1.675.811,10	
135 - MSC - 1.621.0000 Recursos do SUS Governo Estadual		0,00	10.000,00	50.891,05	53.600,23	164.491,28	
141 - MSC - 1.600.0000 Recursos do SUS do Bloco de Manutenção das Ações e Serviços Públicos de Saúd		0,00	10.000,00	111.960,31	117.920,52	349.880,83	
142 - MSC - 1.601.0000 Recursos SUS Bloco de Estruturação da Rede de Serviços Públicos de Saúde		0,00	30.000,00	50.891,05	53.600,23	184.491,28	
Ação: 2.852 - MANUTENÇÃO E QUALIFICAÇÃO DA REDE ESPECIALIZADA DE SAÚDE		0,00	5.942.800,00	14.304.140,00	15.334.105,27	50.140.099,32	
341 - 3.1.90.04.00		0,00	5.942.800,00	14.304.140,00	15.334.105,27	50.140.099,32	
103 - MSC - 1.500.1002.15% de Impostos e Transferência para a Saúde (LC nº 141/2012)		0,00	5.942.800,00	14.304.140,00	15.334.105,27	50.140.099,32	
141 - MSC - 1.600.0000 Recursos do SUS do Bloco de Manutenção das Ações e Serviços Públicos de Saúd		0,00	100.000,00	203.564,20	214.400,94	717.965,14	
342 - 3.1.90.11.00		0,00	400.000,00	2.137.424,10	2.251.209,87	6.888.633,97	
103 - MSC - 1.500.1002.15% de Impostos e Transferência para a Saúde (LC nº 141/2012)		0,00	400.000,00	2.137.424,10	2.251.209,87	6.888.633,97	
141 - MSC - 1.600.0000 Recursos do SUS do Bloco de Manutenção das Ações e Serviços Públicos de Saúd		0,00	700.000,00	1.526.731,50	1.608.007,05	5.334.738,55	
343 - 3.1.90.13.00		0,00	1.400.000,00	2.035.642,00	2.144.009,40	7.579.651,40	
103 - MSC - 1.500.1002.15% de Impostos e Transferência para a Saúde (LC nº 141/2012)		0,00	1.400.000,00	2.035.642,00	2.144.009,40	7.579.651,40	
141 - MSC - 1.600.0000 Recursos do SUS do Bloco de Manutenção das Ações e Serviços Públicos de Saúd		0,00	279.000,00	823.417,19	867.251,81	2.778.669,00	
103 - MSC - 1.500.1002.15% de Impostos e Transferência para a Saúde (LC nº 141/2012)		0,00	159.000,00	161.833,54	170.448,75	650.282,29	
141 - MSC - 1.600.0000 Recursos do SUS do Bloco de Manutenção das Ações e Serviços Públicos de Saúd		0,00	120.000,00	661.583,65	696.803,06	2.128.386,71	
344 - 3.1.90.16.00		0,00	13.000,00	13.883,08	14.622,15	55.145,23	
103 - MSC - 1.500.1002.15% de Impostos e Transferência para a Saúde (LC nº 141/2012)		0,00	13.000,00	13.883,08	14.622,15	55.145,23	
141 - MSC - 1.600.0000 Recursos do SUS do Bloco de Manutenção das Ações e Serviços Públicos de Saúd		0,00	3.000,00	3.704,87	3.902,10	14.246,97	
910 - 3.1.90.92.00		0,00	2.000,00	2.035,64	2.144,00	8.179,64	
103 - MSC - 1.500.1002.15% de Impostos e Transferência para a Saúde (LC nº 141/2012)		0,00	2.000,00	2.035,64	2.144,00	8.179,64	
141 - MSC - 1.600.0000 Recursos do SUS do Bloco de Manutenção das Ações e Serviços Públicos de Saúd		0,00	1.000,00	1.017,82	1.072,00	4.089,82	
345 - 3.1.90.94.00		0,00	154.000,00	156.744,43	165.088,71	629.833,14	
103 - MSC - 1.500.1002.15% de Impostos e Transferência para a Saúde (LC nº 141/2012)		0,00	154.000,00	156.744,43	165.088,71	629.833,14	
141 - MSC - 1.600.0000 Recursos do SUS do Bloco de Manutenção das Ações e Serviços Públicos de Saúd		0,00	50.000,00	50.891,05	53.600,23	204.491,28	
346 - 3.1.91.13.00		0,00	460.000,00	1.078.890,26	1.136.324,98	3.735.215,24	
103 - MSC - 1.500.1002.15% de Impostos e Transferência para a Saúde (LC nº 141/2012)		0,00	460.000,00	1.078.890,26	1.136.324,98	3.735.215,24	
141 - MSC - 1.600.0000 Recursos do SUS do Bloco de Manutenção das Ações e Serviços Públicos de Saúd		0,00	225.000,00	366.415,56	385.921,69	1.337.337,25	
347 - 3.3.90.08.00		0,00	23.800,00	58.524,71	61.640,27	201.464,98	
103 - MSC - 1.500.1002.15% de Impostos e Transferência para a Saúde (LC nº 141/2012)		0,00	23.800,00	58.524,71	61.640,27	201.464,98	
141 - MSC - 1.600.0000 Recursos do SUS do Bloco de Manutenção das Ações e Serviços Públicos de Saúd		0,00	6.300,00	40.712,84	42.880,19	129.893,03	
348 - 3.3.90.14.00		0,00	10.000,00	10.178,20	10.720,04	40.898,24	
103 - MSC - 1.500.1002.15% de Impostos e Transferência para a Saúde (LC nº 141/2012)		0,00	10.000,00	10.178,20	10.720,04	40.898,24	
141 - MSC - 1.600.0000 Recursos do SUS do Bloco de Manutenção das Ações e Serviços Públicos de Saúd		0,00	17.500,00	17.811,87	18.760,08	71.571,95	
349 - 3.3.90.30.00		0,00	1.000.000,00	1.679.404,65	1.768.807,76	6.098.212,41	
103 - MSC - 1.500.1002.15% de Impostos e Transferência para a Saúde (LC nº 141/2012)		0,00	1.000.000,00	1.679.404,65	1.768.807,76	6.098.212,41	
141 - MSC - 1.600.0000 Recursos do SUS do Bloco de Manutenção das Ações e Serviços Públicos de Saúd		0,00	300.000,00	407.128,40	428.801,88	1.535.930,28	
		0,00	700.000,00	1.272.276,25	1.340.005,88	4.562.282,13	

VISTO
 Chã Grande de de
 PRESIDENTE

Demonstrativo de Compatibilidade entre PPA e LOA

		PPA 2022 - 2025 - Valores em R\$					Total
		2022	2023	2024	2025		
		Valor global					
350 - 3.3.90.32.00		0,00	80.000,00	81.425,68	85.760,37	347.186,05	
103 - MSC - 1.500.1002 15% de Impostos e Transferência para a Saúde (LC nº 141/2012)		0,00	30.000,00	30.534,63	32.160,14	142.694,77	
141 - MSC - 1.600.0000 Recursos do SUS do Bloco de Manutenção das Ações e Serviços Públicos de Saúd		0,00	50.000,00	50.891,05	53.600,23	204.491,28	
351 - 3.3.90.33.00		0,00	10.000,00	10.178,20	10.720,04	40.898,24	
103 - MSC - 1.500.1002 15% de Impostos e Transferência para a Saúde (LC nº 141/2012)		0,00	5.000,00	5.089,10	5.360,02	20.449,12	
141 - MSC - 1.600.0000 Recursos do SUS do Bloco de Manutenção das Ações e Serviços Públicos de Saúd		0,00	5.000,00	5.089,10	5.360,02	20.449,12	
352 - 3.3.90.36.00		0,00	700.000,00	1.730.295,70	1.822.407,99	5.952.703,69	
103 - MSC - 1.500.1002 15% de Impostos e Transferência para a Saúde (LC nº 141/2012)		0,00	200.000,00	203.564,20	214.400,94	867.965,14	
141 - MSC - 1.600.0000 Recursos do SUS do Bloco de Manutenção das Ações e Serviços Públicos de Saúd		0,00	450.000,00	1.526.731,50	1.608.007,05	5.084.738,55	
353 - 3.3.90.39.00		0,00	500.000,00	2.881.451,25	3.034.845,31	9.247.296,56	
103 - MSC - 1.500.1002 15% de Impostos e Transferência para a Saúde (LC nº 141/2012)		0,00	300.000,00	305.346,30	321.601,41	1.076.947,71	
141 - MSC - 1.600.0000 Recursos do SUS do Bloco de Manutenção das Ações e Serviços Públicos de Saúd		0,00	350.000,00	2.576.104,95	2.713.243,90	8.170.348,85	
354 - 3.3.90.48.00		0,00	89.000,00	125.000,00	134.000,58	475.228,20	
103 - MSC - 1.500.1002 15% de Impostos e Transferência para a Saúde (LC nº 141/2012)		0,00	79.000,00	100.000,00	107.200,47	387.982,57	
141 - MSC - 1.600.0000 Recursos do SUS do Bloco de Manutenção das Ações e Serviços Públicos de Saúd		0,00	10.000,00	25.000,00	26.800,11	87.245,63	
911 - 3.3.90.92.00		0,00	2.000,00	2.035,64	2.144,00	8.179,64	
103 - MSC - 1.500.1002 15% de Impostos e Transferência para a Saúde (LC nº 141/2012)		0,00	1.000,00	1.017,82	1.072,00	4.089,82	
141 - MSC - 1.600.0000 Recursos do SUS do Bloco de Manutenção das Ações e Serviços Públicos de Saúd		0,00	1.000,00	1.017,82	1.072,00	4.089,82	
Subfunção: 303 - Suporte Profilático e Terapêutico		0,00	360.000,00	2.191.012,35	2.307.650,90	7.011.313,25	
Programa: 1017 - ASSISTÊNCIA FARMACÉUTICA		0,00	360.000,00	2.191.012,35	2.307.650,90	7.011.313,25	
Ação: 1.261 - AQUISIÇÃO DE MÓVEIS, EQUIPAMENTOS E AÇÕES DE MODERNIZAÇÃO PARA		0,00	20.000,00	61.069,26	64.320,28	205.389,54	
355 - 4.4.90.52.00		0,00	20.000,00	61.069,26	64.320,28	205.389,54	
103 - MSC - 1.500.1002 15% de Impostos e Transferência para a Saúde (LC nº 141/2012)		0,00	10.000,00	10.178,21	10.720,05	40.898,26	
141 - MSC - 1.600.0000 Recursos do SUS do Bloco de Manutenção das Ações e Serviços Públicos de Saúd		0,00	10.000,00	50.891,05	53.600,23	164.491,28	
Ação: 2.149 - MANUTENÇÃO E DESENVOLVIMENTO DA POLÍTICA DE ASSISTÊNCIA FARMACÉUTICA		0,00	340.000,00	2.129.943,09	2.243.330,62	6.805.923,71	
356 - 3.1.90.04.00		0,00	25.000,00	25.445,52	26.800,11	102.245,63	
103 - MSC - 1.500.1002 15% de Impostos e Transferência para a Saúde (LC nº 141/2012)		0,00	5.000,00	5.089,10	5.360,02	20.449,12	
141 - MSC - 1.600.0000 Recursos do SUS do Bloco de Manutenção das Ações e Serviços Públicos de Saúd		0,00	20.000,00	20.356,42	21.440,09	81.796,51	
357 - 3.1.90.11.00		0,00	60.000,00	213.742,41	225.120,99	708.863,40	
103 - MSC - 1.500.1002 15% de Impostos e Transferência para a Saúde (LC nº 141/2012)		0,00	10.000,00	10.178,21	10.720,05	40.898,26	
141 - MSC - 1.600.0000 Recursos do SUS do Bloco de Manutenção das Ações e Serviços Públicos de Saúd		0,00	50.000,00	203.564,20	214.400,94	667.965,14	
358 - 3.1.90.13.00		0,00	10.000,00	45.801,94	48.240,21	149.042,15	
103 - MSC - 1.500.1002 15% de Impostos e Transferência para a Saúde (LC nº 141/2012)		0,00	5.000,00	5.089,10	5.360,02	20.449,12	
141 - MSC - 1.600.0000 Recursos do SUS do Bloco de Manutenção das Ações e Serviços Públicos de Saúd		0,00	5.000,00	40.712,84	42.880,19	128.593,03	
359 - 3.1.90.94.00		0,00	20.000,00	20.356,42	21.440,10	81.796,52	
103 - MSC - 1.500.1002 15% de Impostos e Transferência para a Saúde (LC nº 141/2012)		0,00	10.000,00	10.178,21	10.720,05	40.898,26	
141 - MSC - 1.600.0000 Recursos do SUS do Bloco de Manutenção das Ações e Serviços Públicos de Saúd		0,00	10.000,00	10.178,21	10.720,05	40.898,26	
360 - 3.1.91.13.00		0,00	2.000,00	31.552,45	33.232,14	97.784,59	
103 - MSC - 1.500.1002 15% de Impostos e Transferência para a Saúde (LC nº 141/2012)		0,00	1.000,00	1.017,82	1.072,00	4.089,82	

VISTO
 Chã Grande de de
 PRESIDENTE

Demonstrativo de Compatibilidade entre PPA e LOA

		PPA 2022 - 2025 - Valores em R\$					Total
		2022	2023	2024	2025		
141 - MSC - 1.600.0000	Recursos do SUS do Bloco de Manutenção das Ações e Serviços Públicos de Saúde	1.000,00	30.000,00	30.534,63	32.160,14		93.694,77
361 - 3.3.90.08.00		10.000,00	10.000,00	10.178,20	10.720,04		40.898,24
103 - MSC - 1.500.1002	15% de Impostos e Transferência para a Saúde (LC nº 141/2012)	5.000,00	5.000,00	5.089,10	5.360,02		20.449,12
141 - MSC - 1.600.0000	Recursos do SUS do Bloco de Manutenção das Ações e Serviços Públicos de Saúde	5.000,00	5.000,00	5.089,10	5.360,02		20.449,12
362 - 3.3.90.30.00		43.000,00	900.000,00	916.038,90	964.804,23		2.823.843,13
103 - MSC - 1.500.1002	15% de Impostos e Transferência para a Saúde (LC nº 141/2012)	5.000,00	200.000,00	203.564,20	214.400,94		622.965,14
141 - MSC - 1.600.0000	Recursos do SUS do Bloco de Manutenção das Ações e Serviços Públicos de Saúde	38.000,00	700.000,00	712.474,70	750.403,29		2.200.877,99
363 - 3.3.90.32.00		155.000,00	390.000,00	396.950,19	418.081,83		1.360.032,02
103 - MSC - 1.500.1002	15% de Impostos e Transferência para a Saúde (LC nº 141/2012)	15.000,00	90.000,00	91.603,89	96.480,42		293.084,31
141 - MSC - 1.600.0000	Recursos do SUS do Bloco de Manutenção das Ações e Serviços Públicos de Saúde	140.000,00	300.000,00	305.346,30	321.601,41		1.066.947,71
364 - 3.3.90.36.00		5.000,00	152.000,00	154.708,79	162.944,72		474.653,51
103 - MSC - 1.500.1002	15% de Impostos e Transferência para a Saúde (LC nº 141/2012)	2.000,00	2.000,00	2.035,64	2.144,01		8.179,65
141 - MSC - 1.600.0000	Recursos do SUS do Bloco de Manutenção das Ações e Serviços Públicos de Saúde	3.000,00	150.000,00	152.673,15	160.800,71		466.473,86
365 - 3.3.90.39.00		10.000,00	309.650,00	315.168,27	331.946,25		966.764,52
103 - MSC - 1.500.1002	15% de Impostos e Transferência para a Saúde (LC nº 141/2012)	5.000,00	5.000,00	5.089,10	5.360,02		20.449,12
141 - MSC - 1.600.0000	Recursos do SUS do Bloco de Manutenção das Ações e Serviços Públicos de Saúde	5.000,00	304.650,00	310.079,17	326.586,23		946.315,40
Subfunção: 304 - Vigilância Sanitária		0,00	404.000,00	411.199,68	433.089,91		1.381.789,59
Programa: 1018 - VIGILÂNCIA EM SAÚDE		0,00	404.000,00	411.199,68	433.089,91		1.381.789,59
Ação: 1.97 - ESTRUTURAÇÃO, CONSTRUÇÃO, REFORMA E AMPLIAÇÃO DA REDE DE VIGILÂNCIA EM		0,00	20.000,00	20.356,42	21.440,10		81.796,52
366 - 4.4.90.51.00		20.000,00	20.000,00	20.356,42	21.440,10		81.796,52
103 - MSC - 1.500.1002	15% de Impostos e Transferência para a Saúde (LC nº 141/2012)	10.000,00	10.000,00	10.178,21	10.720,05		40.898,26
141 - MSC - 1.600.0000	Recursos do SUS do Bloco de Manutenção das Ações e Serviços Públicos de Saúde	10.000,00	10.000,00	10.178,21	10.720,05		40.898,26
Ação: 1.266 - AQUISIÇÃO DE MÓVEIS e EQUIPAMENTOS PARA ADEQUAÇÃO DA REDE DE		0,00	11.000,00	11.196,03	11.792,05		44.988,08
367 - 4.4.90.52.00		11.000,00	11.000,00	11.196,03	11.792,05		44.988,08
103 - MSC - 1.500.1002	15% de Impostos e Transferência para a Saúde (LC nº 141/2012)	10.000,00	10.000,00	10.178,21	10.720,05		40.898,26
141 - MSC - 1.600.0000	Recursos do SUS do Bloco de Manutenção das Ações e Serviços Públicos de Saúde	1.000,00	1.000,00	1.017,82	1.072,00		4.089,82
Ação: 2.151 - FORTALECIMENTO e MANUTENÇÃO DAS AÇÕES DE PROMOÇÃO e PREVENÇÃO EM		0,00	102.500,00	373.000,00	399.857,76		1.255.004,99
368 - 3.3.90.30.00		17.000,00	17.000,00	17.302,96	18.224,09		69.527,05
103 - MSC - 1.500.1002	15% de Impostos e Transferência para a Saúde (LC nº 141/2012)	2.000,00	2.000,00	2.035,64	2.144,01		8.179,65
141 - MSC - 1.600.0000	Recursos do SUS do Bloco de Manutenção das Ações e Serviços Públicos de Saúde	15.000,00	15.000,00	15.267,32	16.080,08		61.347,40
Ação: 2.151 - FORTALECIMENTO e MANUTENÇÃO DAS AÇÕES DE PROMOÇÃO e PREVENÇÃO EM		0,00	155.000,00	157.762,25	166.160,73		498.432,98
369 - 3.3.90.36.00		19.500,00	155.000,00	157.762,25	166.160,73		498.432,98
103 - MSC - 1.500.1002	15% de Impostos e Transferência para a Saúde (LC nº 141/2012)	5.000,00	5.000,00	5.089,10	5.360,02		20.449,12
141 - MSC - 1.600.0000	Recursos do SUS do Bloco de Manutenção das Ações e Serviços Públicos de Saúde	14.500,00	150.000,00	152.673,15	160.800,71		477.973,86
Ação: 2.151 - FORTALECIMENTO e MANUTENÇÃO DAS AÇÕES DE PROMOÇÃO e PREVENÇÃO EM		0,00	66.000,00	201.000,00	215.472,94		687.054,96
370 - 3.3.90.39.00		66.000,00	201.000,00	204.582,02	215.472,94		687.054,96
103 - MSC - 1.500.1002	15% de Impostos e Transferência para a Saúde (LC nº 141/2012)	1.000,00	1.000,00	1.017,82	1.072,00		4.089,82
141 - MSC - 1.600.0000	Recursos do SUS do Bloco de Manutenção das Ações e Serviços Públicos de Saúde	65.000,00	200.000,00	203.564,20	214.400,94		682.965,14
Subfunção: 305 - Vigilância Epidemiológica		0,00	650.850,00	2.568.850,00	2.753.819,25		8.588.148,71
Programa: 1018 - VIGILÂNCIA EM SAÚDE		0,00	650.850,00	2.568.850,00	2.753.819,25		8.588.148,71

VISTO

Chã Grande de Co

PRESIDENTE


Demonstrativo de Compatibilidade entre PPA e LOA

		PPA 2022 - 2025 - Valores em R\$					Total
		2022	2023	2024	2025		
Ação:	1.98 - ESTRUTURAÇÃO, CONSTRUÇÃO, REFORMA E AMPLIAÇÃO DA REDE DE VIGILÂNCIA EM SAÚDE	0,00	11.000,00	11.196,03	11.792,05		44.988,08
	371 - 4.4.90.51.00	0,00	11.000,00	11.196,03	11.792,05		44.988,08
	103 - MSC - 1.500.1002 15% de Impostos e Transferência para a Saúde (LC nº 141/2012)	0,00	10.000,00	10.178,21	10.720,05		40.898,26
	141 - MSC - 1.600.0000 Recursos do SUS do Bloco de Manutenção das Ações e Serviços Públicos de Saúde	0,00	1.000,00	1.017,82	1.072,00		4.089,82
Ação:	1.267 - AQUISIÇÃO DE MÓVEIS e EQUIPAMENTOS PARA ADEQUAÇÃO DA REDE DE SAÚDE	0,00	15.000,00	15.267,31	16.080,07		61.347,38
	372 - 4.4.90.52.00	0,00	15.000,00	15.267,31	16.080,07		61.347,38
	103 - MSC - 1.500.1002 15% de Impostos e Transferência para a Saúde (LC nº 141/2012)	0,00	10.000,00	10.178,21	10.720,05		40.898,26
	141 - MSC - 1.600.0000 Recursos do SUS do Bloco de Manutenção das Ações e Serviços Públicos de Saúde	0,00	5.000,00	5.089,10	5.360,02		20.449,12
Ação:	2.152 - FORTALECIMENTO e MANUTENÇÃO DAS AÇÕES DE PROMOÇÃO e PREVENÇÃO E	0,00	624.850,00	2.588.166,12	2.725.947,13		8.481.813,25
	373 - 3.1.90.04.00	0,00	2.000,00	301.000,00	322.673,41		932.037,53
	103 - MSC - 1.500.1002 15% de Impostos e Transferência para a Saúde (LC nº 141/2012)	0,00	1.000,00	1.017,82	1.072,00		4.089,82
	141 - MSC - 1.600.0000 Recursos do SUS do Bloco de Manutenção das Ações e Serviços Públicos de Saúde	0,00	1.000,00	305.346,30	321.601,41		927.947,71
	374 - 3.1.90.11.00	0,00	380.000,00	1.119.603,10	1.179.205,17		3.778.808,27
	103 - MSC - 1.500.1002 15% de Impostos e Transferência para a Saúde (LC nº 141/2012)	0,00	80.000,00	203.564,20	214.400,94		697.965,14
	141 - MSC - 1.600.0000 Recursos do SUS do Bloco de Manutenção das Ações e Serviços Públicos de Saúde	0,00	300.000,00	407.128,40	428.801,88		1.535.930,28
	164 - MSC - 1.604.0000 - ACS/ACE - Transf. prov. do Gov. Federal dest. ao venc. dos Agentes Com. de S	0,00	0,00	508.910,50	536.002,35		1.544.912,85
	375 - 3.1.90.13.00	0,00	2.000,00	662.601,47	697.875,06		2.013.476,53
	103 - MSC - 1.500.1002 15% de Impostos e Transferência para a Saúde (LC nº 141/2012)	0,00	1.000,00	1.017,82	1.072,00		4.089,82
	141 - MSC - 1.600.0000 Recursos do SUS do Bloco de Manutenção das Ações e Serviços Públicos de Saúde	0,00	1.000,00	152.673,15	160.800,71		464.473,86
	164 - MSC - 1.604.0000 - ACS/ACE - Transf. prov. do Gov. Federal dest. ao venc. dos Agentes Com. de S	0,00	0,00	508.910,50	536.002,35		1.544.912,85
	376 - 3.1.90.94.00	0,00	16.000,00	16.285,14	17.152,08		65.437,22
	103 - MSC - 1.500.1002 15% de Impostos e Transferência para a Saúde (LC nº 141/2012)	0,00	8.000,00	8.142,57	8.576,04		32.718,61
	141 - MSC - 1.600.0000 Recursos do SUS do Bloco de Manutenção das Ações e Serviços Públicos de Saúde	0,00	8.000,00	8.142,57	8.576,04		32.718,61
	377 - 3.1.91.13.00	0,00	110.000,00	142.494,94	150.080,66		542.575,60
	103 - MSC - 1.500.1002 15% de Impostos e Transferência para a Saúde (LC nº 141/2012)	0,00	30.000,00	40.712,84	42.880,19		153.593,03
	141 - MSC - 1.600.0000 Recursos do SUS do Bloco de Manutenção das Ações e Serviços Públicos de Saúde	0,00	80.000,00	101.782,10	107.200,47		388.982,57
	378 - 3.3.90.08.00	0,00	3.000,00	3.053,46	3.216,01		12.269,47
	103 - MSC - 1.500.1002 15% de Impostos e Transferência para a Saúde (LC nº 141/2012)	0,00	2.000,00	2.035,64	2.144,01		8.179,65
	141 - MSC - 1.600.0000 Recursos do SUS do Bloco de Manutenção das Ações e Serviços Públicos de Saúde	0,00	1.000,00	1.017,82	1.072,00		4.089,82
	379 - 3.3.90.14.00	0,00	5.850,00	5.954,25	6.271,22		23.925,47
	103 - MSC - 1.500.1002 15% de Impostos e Transferência para a Saúde (LC nº 141/2012)	0,00	3.000,00	3.053,46	3.216,01		12.269,47
	141 - MSC - 1.600.0000 Recursos do SUS do Bloco de Manutenção das Ações e Serviços Públicos de Saúde	0,00	2.850,00	2.900,79	3.055,21		11.656,00
	380 - 3.3.90.30.00	0,00	14.000,00	54.962,33	57.888,25		180.850,58
	103 - MSC - 1.500.1002 15% de Impostos e Transferência para a Saúde (LC nº 141/2012)	0,00	9.000,00	49.873,23	52.528,26		160.401,46
	141 - MSC - 1.600.0000 Recursos do SUS do Bloco de Manutenção das Ações e Serviços Públicos de Saúde	0,00	5.000,00	5.089,10	5.360,02		20.449,12
	381 - 3.3.90.32.00	0,00	2.000,00	2.035,64	2.144,00		8.179,64
	103 - MSC - 1.500.1002 15% de Impostos e Transferência para a Saúde (LC nº 141/2012)	0,00	1.000,00	1.017,82	1.072,00		4.089,82
	141 - MSC - 1.600.0000 Recursos do SUS do Bloco de Manutenção das Ações e Serviços Públicos de Saúde	0,00	1.000,00	1.017,82	1.072,00		4.089,82
	382 - 3.3.90.36.00	0,00	15.000,00	101.782,10	107.200,47		323.982,57

VISTO
 Chã Grande de de
 PRESIDENTE

Demonstrativo de Compatibilidade entre PPA e LOA

		PPA 2022 - 2025 - Valores em R\$					Total
		2022	2023	2024	2025	2025	Total
103 - MSC - 1.500.1002 15% de Impostos e Transferência para a Saúde (LC nº 141/2012)		5.000,00	90.000,00	91.603,89	96.480,42	96.480,42	283.084,31
141 - MSC - 1.600.0000 Recursos do SUS do Bloco de Manutenção das Ações e Serviços Públicos de Saúde		10.000,00	10.000,00	10.178,21	10.720,05	10.720,05	40.898,26
383 - 3.3.90.39.00		0,00	170.000,00	173.029,57	182.240,80	182.240,80	600.270,37
103 - MSC - 1.500.1002 15% de Impostos e Transferência para a Saúde (LC nº 141/2012)		55.000,00	150.000,00	152.673,15	160.800,71	160.800,71	518.473,86
141 - MSC - 1.600.0000 Recursos do SUS do Bloco de Manutenção das Ações e Serviços Públicos de Saúde		20.000,00	20.000,00	20.356,42	21.440,09	21.440,09	81.796,51
Subfunção: 306 - Alimentação e Nutrição		0,00	5.000,00	5.089,10	5.360,02	5.360,02	20.449,12
Programa: 1011 - SEGURANÇA ALIMENTAR E NUTRICIONAL NA SAÚDE		0,00	5.000,00	5.089,10	5.360,02	5.360,02	20.449,12
Ação: 2.156 - MANUTENÇÃO E PROMOÇÃO DAS AÇÕES EM SEGURANÇA ALIMENTAR E		0,00	5.000,00	5.089,10	5.360,02	5.360,02	20.449,12
384 - 3.3.90.32.00		0,00	5.000,00	5.089,10	5.360,02	5.360,02	20.449,12
103 - MSC - 1.500.1002 15% de Impostos e Transferência para a Saúde (LC nº 141/2012)		5.000,00	5.000,00	5.089,10	5.360,02	5.360,02	20.449,12
3 - Fundo Municipal de Assistência Social de Chã Grande		0,00	4.920.000,00	6.425.100,00	6.887.737,17	6.887.737,17	24.772.438,70
Unidade Orçamentária: 7001 - SECRETARIA DE ASSISTÊNCIA SOCIAL		0,00	9.000,00	9.000,00	9.160,38	9.648,01	36.808,39
Função: 8 - Assistência Social		0,00	9.000,00	9.000,00	9.160,38	9.648,01	36.808,39
Subfunção: 122 - Administração Geral		0,00	9.000,00	9.000,00	9.160,38	9.648,01	36.808,39
Programa: 801 - GESTÃO DA POLÍTICA DE ASSISTÊNCIA SOCIAL		0,00	9.000,00	9.000,00	9.160,38	9.648,01	36.808,39
Ação: 2.850 - APOIO AOS CONSELHOS MUNICIPAIS DE ASSISTÊNCIA SOCIAL		0,00	4.000,00	4.071,28	4.288,00	4.288,00	16.359,28
148 - 3.3.90.14.00		0,00	1.000,00	1.000,00	1.017,82	1.072,00	4.089,82
101 - MSC - 1.501.0000 Recursos Próprios		0,00	1.000,00	1.000,00	1.017,82	1.072,00	4.089,82
195 - 3.3.90.30.00		0,00	1.000,00	1.000,00	1.017,82	1.072,00	4.089,82
101 - MSC - 1.501.0000 Recursos Próprios		0,00	1.000,00	1.000,00	1.017,82	1.072,00	4.089,82
196 - 3.3.90.36.00		0,00	1.000,00	1.000,00	1.017,82	1.072,00	4.089,82
101 - MSC - 1.501.0000 Recursos Próprios		0,00	1.000,00	1.000,00	1.017,82	1.072,00	4.089,82
68 - 3.3.90.39.00		0,00	1.000,00	1.000,00	1.017,82	1.072,00	4.089,82
101 - MSC - 1.501.0000 Recursos Próprios		0,00	1.000,00	1.000,00	1.017,82	1.072,00	4.089,82
Ação: 2.857 - MANUTENÇÃO DA SECRETARIA DE ASSISTÊNCIA SOCIAL		0,00	5.000,00	5.089,10	5.360,01	5.360,01	20.449,11
69 - 3.3.90.14.00		0,00	1.000,00	1.017,82	1.072,00	1.072,00	4.089,82
101 - MSC - 1.501.0000 Recursos Próprios		0,00	1.000,00	1.017,82	1.072,00	1.072,00	4.089,82
70 - 3.3.90.30.00		0,00	2.000,00	2.035,64	2.144,01	2.144,01	8.179,65
101 - MSC - 1.501.0000 Recursos Próprios		0,00	2.000,00	2.035,64	2.144,01	2.144,01	8.179,65
71 - 3.3.90.36.00		0,00	1.000,00	1.017,82	1.072,00	1.072,00	4.089,82
101 - MSC - 1.501.0000 Recursos Próprios		0,00	1.000,00	1.017,82	1.072,00	1.072,00	4.089,82
72 - 3.3.90.39.00		0,00	1.000,00	1.017,82	1.072,00	1.072,00	4.089,82
101 - MSC - 1.501.0000 Recursos Próprios		0,00	1.000,00	1.017,82	1.072,00	1.072,00	4.089,82
Unidade Orçamentária: 7002 - FUNDO MUNICIPAL DE ASSISTÊNCIA SOCIAL		0,00	4.396.000,00	5.739.200,00	5.841.478,13	6.152.449,24	27.129.127,37
Função: 8 - Assistência Social		0,00	4.396.000,00	5.739.200,00	5.841.478,13	6.152.449,24	27.129.127,37
Subfunção: 122 - Administração Geral		0,00	880.000,00	998.000,00	1.015.785,35	1.069.860,70	3.963.646,05
Programa: 812 - GESTÃO DO FUNDO MUNICIPAL DE ASSISTÊNCIA SOCIAL		0,00	880.000,00	998.000,00	1.015.785,35	1.069.860,70	3.963.646,05
Ação: 1.275 - ESTRUTURAÇÃO DO FUNDO MUNICIPAL DE ASSISTÊNCIA SOCIAL - INVESTIMENTOS.		0,00	42.000,00	48.000,00	48.855,41	51.456,23	190.311,64



Demonstrativo de Compatibilidade entre PPA e LOA

		PPA 2022 - 2025 - Valores em R\$					Total
		2022	2023	2024	2025	Total	
74 - 4.4.90.51.00		20.000,00	20.000,00	20.356,42	21.440,09	81.796,51	
101 - MSC - 1.501.0000 Recursos Próprios		20.000,00	20.000,00	20.356,42	21.440,09	81.796,51	
76 - 4.4.90.52.00		22.000,00	28.000,00	28.498,99	30.016,14	108.515,13	
101 - MSC - 1.501.0000 Recursos Próprios		17.000,00	18.000,00	18.320,78	19.296,09	72.616,87	
126 - MSC - 1.661.0000 - FEAS - Transferências dos Fundos Estaduais de Assistência Social		5.000,00	10.000,00	10.178,21	10.720,05	35.898,26	
Ação: 2.157 - GESTÃO ADMINISTRATIVA DO FUNDO MUNICIPAL DE ASSISTÊNCIA SOCIAL -		0,00	950.000,00	966.929,94	1.018.404,47	3.773.334,41	
79 - 3.1.90.04.00		2.000,00	2.000,00	2.035,64	2.144,01	8.179,65	
101 - MSC - 1.501.0000 Recursos Próprios		2.000,00	2.000,00	2.035,64	2.144,01	8.179,65	
80 - 3.1.90.11.00		300.000,00	300.000,00	305.346,30	321.601,41	1.226.947,71	
101 - MSC - 1.501.0000 Recursos Próprios		300.000,00	300.000,00	305.346,30	321.601,41	1.226.947,71	
82 - 3.1.90.13.00		60.000,00	60.000,00	61.069,26	64.320,28	245.389,54	
101 - MSC - 1.501.0000 Recursos Próprios		60.000,00	60.000,00	61.069,26	64.320,28	245.389,54	
84 - 3.1.90.94.00		28.000,00	28.000,00	28.498,99	30.016,13	114.515,12	
101 - MSC - 1.501.0000 Recursos Próprios		28.000,00	28.000,00	28.498,99	30.016,13	114.515,12	
86 - 3.1.91.13.00		100.000,00	100.000,00	101.782,10	107.200,47	408.982,57	
101 - MSC - 1.501.0000 Recursos Próprios		100.000,00	100.000,00	101.782,10	107.200,47	408.982,57	
91 - 3.3.90.08.00		2.000,00	2.000,00	2.035,64	2.144,01	8.179,65	
101 - MSC - 1.501.0000 Recursos Próprios		2.000,00	2.000,00	2.035,64	2.144,01	8.179,65	
94 - 3.3.90.14.00		15.000,00	15.000,00	15.267,32	16.080,08	61.347,40	
101 - MSC - 1.501.0000 Recursos Próprios		15.000,00	15.000,00	15.267,32	16.080,08	61.347,40	
96 - 3.3.90.30.00		100.000,00	92.000,00	93.639,53	98.624,43	384.263,96	
101 - MSC - 1.501.0000 Recursos Próprios		100.000,00	92.000,00	93.639,53	98.624,43	384.263,96	
918 - 3.3.90.34.00		2.000,00	2.000,00	2.035,64	2.144,01	8.179,65	
101 - MSC - 1.501.0000 Recursos Próprios		2.000,00	2.000,00	2.035,64	2.144,01	8.179,65	
97 - 3.3.90.35.00		20.000,00	50.000,00	50.891,05	53.600,23	174.491,28	
101 - MSC - 1.501.0000 Recursos Próprios		20.000,00	50.000,00	50.891,05	53.600,23	174.491,28	
98 - 3.3.90.36.00		80.000,00	80.000,00	81.425,68	85.760,38	327.186,06	
101 - MSC - 1.501.0000 Recursos Próprios		80.000,00	80.000,00	81.425,68	85.760,38	327.186,06	
99 - 3.3.90.39.00		110.000,00	200.000,00	203.564,20	214.400,94	727.965,14	
101 - MSC - 1.501.0000 Recursos Próprios		110.000,00	200.000,00	203.564,20	214.400,94	727.965,14	
919 - 3.3.90.40.00		2.000,00	2.000,00	2.035,64	2.144,01	8.179,65	
101 - MSC - 1.501.0000 Recursos Próprios		2.000,00	2.000,00	2.035,64	2.144,01	8.179,65	
100 - 3.3.90.47.00		10.000,00	10.000,00	10.178,21	10.720,05	40.898,26	
101 - MSC - 1.501.0000 Recursos Próprios		10.000,00	10.000,00	10.178,21	10.720,05	40.898,26	
971 - 3.3.90.92.00		2.000,00	2.000,00	2.035,64	2.144,01	8.179,65	
101 - MSC - 1.501.0000 Recursos Próprios		2.000,00	2.000,00	2.035,64	2.144,01	8.179,65	
101 - 3.3.90.93.00		5.000,00	5.000,00	5.089,10	5.360,02	20.449,12	
101 - MSC - 1.501.0000 Recursos Próprios		5.000,00	5.000,00	5.089,10	5.360,02	20.449,12	
Subfunção: 241 - Assistência ao Idoso		0,00	588.000,00	598.478,77	630.338,86	2.267.317,63	

VISTO
 Chã Grande de _____ de _____
 PRESIDENTE

Demonstrativo de Compatibilidade entre PPA e LOA

		PPA 2022 - 2025 - Valores em R\$					Total
		2022	2023	2024	2025		
Programa:	802 - PROTEÇÃO SOCIAL BÁSICA	0,00	578.000,00	588.300,57	619.618,81	2.236.419,38	
Ação:	2.158 - MANUTENÇÃO DE SERVIÇOS DE CONVIVÊNCIA E FORTALECIMENTO DE VINCULOS	0,00	578.000,00	588.300,57	619.618,81	2.236.419,38	
	102 - 3.1.90.04.00	0,00	2.000,00	2.000,00	2.144,11	8.179,79	
	101 - MSC - 1.501.0000 Recursos Próprios	0,00	1.000,00	1.017,82	1.072,00	4.089,82	
	109 - MSC - 1.660.0000 Recursos Transferidos pelo FNAS	0,00	1.000,00	1.017,86	1.072,11	4.089,97	
	105 - 3.1.90.11.00	0,00	219.000,00	283.972,06	299.089,32	1.081.061,38	
	101 - MSC - 1.501.0000 Recursos Próprios	0,00	129.000,00	131.298,91	138.288,61	527.587,52	
	109 - MSC - 1.660.0000 Recursos Transferidos pelo FNAS	0,00	90.000,00	152.673,15	160.800,71	553.473,86	
	106 - 3.1.90.13.00	0,00	11.000,00	59.033,62	62.176,27	190.209,89	
	101 - MSC - 1.501.0000 Recursos Próprios	0,00	6.000,00	28.498,99	30.016,13	92.515,12	
	109 - MSC - 1.660.0000 Recursos Transferidos pelo FNAS	0,00	5.000,00	30.534,63	32.160,14	97.694,77	
	111 - 3.1.90.94.00	0,00	11.000,00	11.196,03	11.792,05	44.988,08	
	101 - MSC - 1.501.0000 Recursos Próprios	0,00	7.000,00	7.124,75	7.504,04	28.628,79	
	109 - MSC - 1.660.0000 Recursos Transferidos pelo FNAS	0,00	4.000,00	4.071,28	4.288,01	16.359,29	
	112 - 3.1.91.13.00	0,00	39.000,00	45.801,94	48.240,20	178.042,14	
	101 - MSC - 1.501.0000 Recursos Próprios	0,00	14.000,00	20.356,42	21.440,09	75.796,51	
	109 - MSC - 1.660.0000 Recursos Transferidos pelo FNAS	0,00	25.000,00	25.445,52	26.800,11	102.245,63	
	113 - 3.3.90.08.00	0,00	1.000,00	1.017,82	1.072,00	4.089,82	
	109 - MSC - 1.660.0000 Recursos Transferidos pelo FNAS	0,00	1.000,00	1.017,82	1.072,00	4.089,82	
	114 - 3.3.90.30.00	0,00	95.500,00	86.514,78	91.120,40	358.135,18	
	101 - MSC - 1.501.0000 Recursos Próprios	0,00	5.000,00	5.089,10	5.360,02	20.449,12	
	109 - MSC - 1.660.0000 Recursos Transferidos pelo FNAS	0,00	90.500,00	81.425,68	85.760,38	337.686,06	
	115 - 3.3.90.32.00	0,00	5.000,00	5.089,10	5.360,02	20.449,12	
	101 - MSC - 1.501.0000 Recursos Próprios	0,00	2.000,00	2.035,64	2.144,01	8.179,65	
	109 - MSC - 1.660.0000 Recursos Transferidos pelo FNAS	0,00	3.000,00	3.053,46	3.216,01	12.269,47	
	116 - 3.3.90.36.00	0,00	46.000,00	46.819,77	49.312,22	188.131,99	
	101 - MSC - 1.501.0000 Recursos Próprios	0,00	6.000,00	6.106,93	6.432,03	24.538,96	
	109 - MSC - 1.660.0000 Recursos Transferidos pelo FNAS	0,00	40.000,00	40.712,84	42.880,19	163.593,03	
	117 - 3.3.90.39.00	0,00	20.000,00	45.801,95	48.240,22	159.042,17	
	101 - MSC - 1.501.0000 Recursos Próprios	0,00	5.000,00	30.534,63	32.160,14	97.694,77	
	109 - MSC - 1.660.0000 Recursos Transferidos pelo FNAS	0,00	15.000,00	15.267,32	16.080,08	61.347,40	
	118 - 3.3.90.48.00	0,00	1.000,00	1.017,82	1.072,00	4.089,82	
	101 - MSC - 1.501.0000 Recursos Próprios	0,00	1.000,00	1.017,82	1.072,00	4.089,82	
Programa:	2706 - INSTITUCIONALIZAÇÃO DA POLÍTICA PÚBLICA VOLTADAS A PESSOA IDOSA	0,00	0,00	10.178,20	10.720,05	30.898,25	
Ação:	1.309 - Aquisição de Equipamentos e Materiais permanente para o apoio à Pessoa Idosa	0,00	0,00	2.035,64	2.144,01	6.179,65	
	1016 - 4.4.90.52.00	0,00	0,00	2.035,64	2.144,01	6.179,65	
	101 - MSC - 1.501.0000 Recursos Próprios	0,00	0,00	2.035,64	2.144,01	6.179,65	
Ação:	2.872 - Manutenção das ações da Política Pública de proteção à Pessoa Idosa	0,00	0,00	8.142,56	8.576,04	24.718,60	
	1012 - 3.3.90.30.00	0,00	0,00	2.035,64	2.144,01	6.179,65	

VISTO
 Chã Grande _____ de _____ de _____
 PRESIDENTE

[Assinatura]

Demonstrativo de Compatibilidade entre PPA e LOA

		PPA 2022 - 2025 - Valores em R\$					Total
		2022	2023	2024	2025		
	Valor global						
101 - MSC - 1.501.0000 Recursos Próprios		0,00	2.000,00	2.035,64	2.144,01	6.179,65	
1013 - 3.3.90.36.00		0,00	2.000,00	2.035,64	2.144,01	6.179,65	
101 - MSC - 1.501.0000 Recursos Próprios		0,00	2.000,00	2.035,64	2.144,01	6.179,65	
1014 - 3.3.90.39.00		0,00	2.000,00	2.035,64	2.144,01	6.179,65	
101 - MSC - 1.501.0000 Recursos Próprios		0,00	2.000,00	2.035,64	2.144,01	6.179,65	
1015 - 3.3.90.48.00		0,00	2.000,00	2.035,64	2.144,01	6.179,65	
101 - MSC - 1.501.0000 Recursos Próprios		0,00	2.000,00	2.035,64	2.144,01	6.179,65	
Subfunção: 243 - Assistência à Criança e ao Adolescente		0,00	1.181.000,00	1.202.046,56	1.266.037,49	4.415.084,05	
Programa: 802 - PROTEÇÃO SOCIAL BÁSICA		0,00	406.000,00	635.120,28	668.930,89	2.334.051,17	
Ação: 2.161 - MANUTENÇÃO DE SERVIÇOS DE CONVIVÊNCIA E FORTALECIMENTO DE VÍNCULOS		0,00	406.000,00	635.120,28	668.930,89	2.334.051,17	
139 - 3.1.90.04.00		0,00	10.000,00	10.178,20	10.720,04	40.898,24	
101 - MSC - 1.501.0000 Recursos Próprios		0,00	5.000,00	5.089,10	5.360,02	20.449,12	
109 - MSC - 1.660.0000 Recursos Transferidos pelo FNAS		0,00	5.000,00	5.089,10	5.360,02	20.449,12	
140 - 3.1.90.11.00		0,00	23.000,00	23.409,88	24.656,10	96.065,98	
101 - MSC - 1.501.0000 Recursos Próprios		0,00	5.000,00	3.053,46	3.216,01	14.269,47	
109 - MSC - 1.660.0000 Recursos Transferidos pelo FNAS		0,00	20.000,00	20.356,42	21.440,09	81.796,51	
141 - 3.1.90.13.00		0,00	2.000,00	2.035,64	2.144,00	8.179,64	
101 - MSC - 1.501.0000 Recursos Próprios		0,00	1.000,00	1.017,82	1.072,00	4.089,82	
109 - MSC - 1.660.0000 Recursos Transferidos pelo FNAS		0,00	1.000,00	1.017,82	1.072,00	4.089,82	
142 - 3.1.90.94.00		0,00	2.000,00	2.035,64	2.144,00	8.179,64	
101 - MSC - 1.501.0000 Recursos Próprios		0,00	1.000,00	1.017,82	1.072,00	4.089,82	
109 - MSC - 1.660.0000 Recursos Transferidos pelo FNAS		0,00	1.000,00	1.017,82	1.072,00	4.089,82	
143 - 3.1.91.13.00		0,00	2.000,00	2.035,64	2.144,00	8.179,64	
101 - MSC - 1.501.0000 Recursos Próprios		0,00	1.000,00	1.017,82	1.072,00	4.089,82	
109 - MSC - 1.660.0000 Recursos Transferidos pelo FNAS		0,00	1.000,00	1.017,82	1.072,00	4.089,82	
980 - 3.3.90.08.00		0,00	3.000,00	3.053,46	3.216,01	12.269,47	
101 - MSC - 1.501.0000 Recursos Próprios		0,00	1.000,00	1.017,82	1.072,00	4.089,82	
109 - MSC - 1.660.0000 Recursos Transferidos pelo FNAS		0,00	2.000,00	2.035,64	2.144,01	8.179,65	
144 - 3.3.90.30.00		0,00	110.000,00	162.851,36	171.520,76	604.372,12	
101 - MSC - 1.501.0000 Recursos Próprios		0,00	100.000,00	152.673,15	160.800,71	563.473,86	
109 - MSC - 1.660.0000 Recursos Transferidos pelo FNAS		0,00	10.000,00	10.178,21	10.720,05	40.898,26	
145 - 3.3.90.36.00		0,00	130.000,00	203.564,20	214.400,94	747.965,14	
101 - MSC - 1.501.0000 Recursos Próprios		0,00	110.000,00	183.207,78	192.960,85	666.168,63	
109 - MSC - 1.660.0000 Recursos Transferidos pelo FNAS		0,00	20.000,00	20.356,42	21.440,09	81.796,51	
146 - 3.3.90.39.00		0,00	120.000,00	223.920,62	235.841,04	799.761,66	
101 - MSC - 1.501.0000 Recursos Próprios		0,00	110.000,00	213.742,41	225.120,99	758.863,40	
109 - MSC - 1.660.0000 Recursos Transferidos pelo FNAS		0,00	10.000,00	10.178,21	10.720,05	40.898,26	
981 - 3.3.90.92.00		0,00	2.000,00	2.035,64	2.144,00	8.179,64	
101 - MSC - 1.501.0000 Recursos Próprios		0,00	1.000,00	1.017,82	1.072,00	4.089,82	

Demonstrativo de Compatibilidade entre PPA e LOA

		PPA 2022 - 2025 - Valores em R\$					Total
		2022	2023	2024	2025	Total	
109 - MSC - 1.660.0000 Recursos Transferidos pelo FNAS		0,00	1.000,00	1.017,82	1.072,00	4.089,82	
Programa:	2704 - PRIMEIRA INFÂNCIA NO SUAS	0,00	360.000,00	566.926,28	597.106,60	2.081.032,88	
Ação:	1.276 - AQUISIÇÃO DE MÓVEIS, MÁQUINAS E EQUIPAMENTOS DIVERSOS PARA O PROGRAMA	0,00	10.000,00	10.178,21	10.720,05	40.898,26	
	120 - 4.4.90.52.00	0,00	10.000,00	10.178,21	10.720,05	40.898,26	
	101 - MSC - 1.501.0000 Recursos Próprios	0,00	10.000,00	10.178,21	10.720,05	40.898,26	
Ação:	2.195 - MANUTENÇÃO DAS AÇÕES DE ASSISTÊNCIA SOCIAL NO PROGRAMA PRIMEIRA	0,00	350.000,00	556.748,07	586.386,55	2.040.134,62	
	169 - 3.1.90.04.00	0,00	122.000,00	154.708,79	162.944,72	591.653,51	
	101 - MSC - 1.501.0000 Recursos Próprios	0,00	2.000,00	2.035,64	2.144,01	8.179,65	
	109 - MSC - 1.660.0000 Recursos Transferidos pelo FNAS	0,00	120.000,00	152.673,15	160.800,71	583.473,86	
	170 - 3.1.90.11.00	0,00	30.000,00	103.817,74	109.344,48	345.162,22	
	101 - MSC - 1.501.0000 Recursos Próprios	0,00	0,00	2.035,64	2.144,01	6.179,65	
	109 - MSC - 1.660.0000 Recursos Transferidos pelo FNAS	0,00	30.000,00	101.782,10	107.200,47	338.982,57	
	171 - 3.1.90.13.00	0,00	30.000,00	32.570,27	34.304,15	128.874,42	
	101 - MSC - 1.501.0000 Recursos Próprios	0,00	0,00	2.035,64	2.144,01	6.179,65	
	109 - MSC - 1.660.0000 Recursos Transferidos pelo FNAS	0,00	30.000,00	30.534,63	32.160,14	122.694,77	
	172 - 3.3.90.08.00	0,00	1.000,00	5.089,10	5.360,02	16.449,12	
	101 - MSC - 1.501.0000 Recursos Próprios	0,00	1.000,00	5.089,10	5.360,02	16.449,12	
	109 - MSC - 1.660.0000 Recursos Transferidos pelo FNAS	0,00	6.000,00	6.106,93	6.432,03	24.538,96	
	173 - 3.3.90.14.00	0,00	25.000,00	25.445,52	26.800,11	102.245,63	
	109 - MSC - 1.660.0000 Recursos Transferidos pelo FNAS	0,00	25.000,00	25.445,52	26.800,11	102.245,63	
	174 - 3.3.90.30.00	0,00	3.000,00	3.053,46	3.216,01	12.269,47	
	109 - MSC - 1.660.0000 Recursos Transferidos pelo FNAS	0,00	3.000,00	3.053,46	3.216,01	12.269,47	
	109 - MSC - 1.660.0000 Recursos Transferidos pelo FNAS	0,00	3.000,00	3.053,46	3.216,01	12.269,47	
	175 - 3.3.90.33.00	0,00	111.000,00	203.564,20	214.400,94	728.965,14	
	109 - MSC - 1.660.0000 Recursos Transferidos pelo FNAS	0,00	111.000,00	203.564,20	214.400,94	728.965,14	
	176 - 3.3.90.36.00	0,00	20.000,00	20.356,42	21.440,09	81.796,51	
	109 - MSC - 1.660.0000 Recursos Transferidos pelo FNAS	0,00	20.000,00	20.356,42	21.440,09	81.796,51	
	177 - 3.3.90.39.00	0,00	2.000,00	2.035,64	2.144,00	8.179,64	
	109 - MSC - 1.660.0000 Recursos Transferidos pelo FNAS	0,00	2.000,00	2.035,64	2.144,00	8.179,64	
	982 - 3.3.90.92.00	0,00	1.000,00	1.017,82	1.072,00	4.089,82	
	101 - MSC - 1.501.0000 Recursos Próprios	0,00	1.000,00	1.017,82	1.072,00	4.089,82	
	109 - MSC - 1.660.0000 Recursos Transferidos pelo FNAS	0,00	1.000,00	1.017,82	1.072,00	4.089,82	
Subfunção:	244 - Assistência Comunitária	0,00	2.280.500,00	2.944.759,61	3.101.523,82	11.219.983,43	
Programa:	802 - PROTEÇÃO SOCIAL BÁSICA	0,00	746.500,00	955.937,44	1.006.826,76	3.648.464,20	
Ação:	1.32 - ESTRUTURAÇÃO, ADEQUAÇÃO E AMPLIAÇÃO DE CENTROS COMUNITÁRIOS DE	0,00	15.000,00	15.267,31	16.080,07	61.347,38	
	201 - 4.4.90.51.00	0,00	10.000,00	10.178,21	10.720,05	40.898,26	
	101 - MSC - 1.501.0000 Recursos Próprios	0,00	10.000,00	10.178,21	10.720,05	40.898,26	
	202 - 4.4.90.52.00	0,00	5.000,00	5.089,10	5.360,02	20.449,12	
	101 - MSC - 1.501.0000 Recursos Próprios	0,00	5.000,00	5.089,10	5.360,02	20.449,12	
Ação:	1.61 - ESTRUTURAÇÃO, CONSTRUÇÃO, ADEQUAÇÃO E AMPLIAÇÃO DE CRAS E CENTROS DE	0,00	80.000,00	81.425,68	85.760,38	327.186,06	



Demonstrativo de Compatibilidade entre PPA e LOA

		PPA 2022 - 2025 - Valores em R\$					Total
		2022	2023	2024	2025		
		Valor global					
912 - 4.4.90.51.00		0,00	20.000,00	20.356,42	21.440,10	81.796,52	
101 - MSC - 1.501.0000	Recursos Próprios	0,00	10.000,00	10.178,21	10.720,05	40.898,26	
109 - MSC - 1.660.0000	Recursos Transferidos pelo FNAS	0,00	10.000,00	10.178,21	10.720,05	40.898,26	
138 - 4.4.90.52.00		0,00	60.000,00	61.069,26	64.320,28	245.389,54	
101 - MSC - 1.501.0000	Recursos Próprios	0,00	40.000,00	40.712,84	42.880,19	163.593,03	
109 - MSC - 1.660.0000	Recursos Transferidos pelo FNAS	0,00	20.000,00	20.356,42	21.440,09	81.796,51	
Ação: 2.160 - APOIO OPERACIONAL NO BENEFÍCIO DE PRESTAÇÃO CONTINUADA - BPC -		0,00	25.000,00	25.445,50	26.800,10	102.245,60	
126 - 3.1.90.04.00		0,00	5.000,00	5.089,10	5.360,02	20.449,12	
101 - MSC - 1.501.0000	Recursos Próprios	0,00	5.000,00	5.089,10	5.360,02	20.449,12	
128 - 3.1.90.11.00		0,00	5.000,00	5.089,10	5.360,02	20.449,12	
101 - MSC - 1.501.0000	Recursos Próprios	0,00	5.000,00	5.089,10	5.360,02	20.449,12	
132 - 3.3.90.30.00		0,00	5.000,00	5.089,10	5.360,02	20.449,12	
101 - MSC - 1.501.0000	Recursos Próprios	0,00	5.000,00	5.089,10	5.360,02	20.449,12	
133 - 3.3.90.36.00		0,00	5.000,00	5.089,10	5.360,02	20.449,12	
101 - MSC - 1.501.0000	Recursos Próprios	0,00	5.000,00	5.089,10	5.360,02	20.449,12	
134 - 3.3.90.39.00		0,00	5.000,00	5.089,10	5.360,02	20.449,12	
101 - MSC - 1.501.0000	Recursos Próprios	0,00	5.000,00	5.089,10	5.360,02	20.449,12	
Ação: 2.164 - MANUTENÇÃO DOS SERVIÇOS DE PROTEÇÃO E ATENDIMENTO INTEGRAL À FAMÍLIA		0,00	623.500,00	830.745,49	874.970,21	3.145.415,70	
159 - 3.1.90.04.00		0,00	2.000,00	2.035,64	2.144,00	8.179,64	
101 - MSC - 1.501.0000	Recursos Próprios	0,00	1.000,00	1.017,82	1.072,00	4.089,82	
109 - MSC - 1.660.0000	Recursos Transferidos pelo FNAS	0,00	1.000,00	1.017,82	1.072,00	4.089,82	
160 - 3.1.90.11.00		0,00	291.000,00	300.257,19	316.241,38	1.202.498,57	
101 - MSC - 1.501.0000	Recursos Próprios	0,00	165.000,00	167.940,46	176.880,77	674.821,23	
109 - MSC - 1.660.0000	Recursos Transferidos pelo FNAS	0,00	126.000,00	132.316,73	139.360,61	527.677,34	
161 - 3.1.90.13.00		0,00	15.500,00	63.104,90	66.464,28	207.069,18	
101 - MSC - 1.501.0000	Recursos Próprios	0,00	12.000,00	12.213,85	12.864,05	49.077,90	
109 - MSC - 1.660.0000	Recursos Transferidos pelo FNAS	0,00	3.500,00	50.891,05	53.600,23	157.991,28	
162 - 3.1.90.94.00		0,00	20.000,00	42.952,05	45.238,61	150.390,66	
101 - MSC - 1.501.0000	Recursos Próprios	0,00	10.000,00	10.178,21	10.720,05	40.898,26	
109 - MSC - 1.660.0000	Recursos Transferidos pelo FNAS	0,00	10.000,00	32.773,84	34.518,56	109.492,40	
163 - 3.1.91.13.00		0,00	28.000,00	28.498,99	30.016,14	114.515,13	
101 - MSC - 1.501.0000	Recursos Próprios	0,00	13.000,00	13.231,67	13.936,06	53.167,73	
109 - MSC - 1.660.0000	Recursos Transferidos pelo FNAS	0,00	15.000,00	15.267,32	16.080,08	61.347,90	
164 - 3.3.90.08.00		0,00	5.000,00	5.089,10	5.360,02	20.449,12	
101 - MSC - 1.501.0000	Recursos Próprios	0,00	5.000,00	5.089,10	5.360,02	20.449,12	
165 - 3.3.90.14.00		0,00	1.000,00	1.017,82	1.072,00	4.089,82	
101 - MSC - 1.501.0000	Recursos Próprios	0,00	1.000,00	1.017,82	1.072,00	4.089,82	
166 - 3.3.90.30.00		0,00	60.000,00	61.069,26	64.320,28	245.389,54	
101 - MSC - 1.501.0000	Recursos Próprios	0,00	10.000,00	10.178,21	10.720,05	40.898,26	



Demonstrativo de Compatibilidade entre PPA e LOA

		PPA 2022 - 2025 - Valores em R\$					Total
		2022	2023	2024	2025		
Valor global		0,00	50.000,00	50.891,05	53.600,23	204.491,28	
109 - MSC - 1.660.0000 Recursos Transferidos pelo FNAS		0,00	50.000,00	50.891,05	53.600,23	204.491,28	
167 - 3.3.90.36.00		0,00	165.000,00	218.831,52	230.481,02	829.312,54	
101 - MSC - 1.501.0000 Recursos Próprios		0,00	15.000,00	15.267,32	16.080,08	61.347,40	
109 - MSC - 1.660.0000 Recursos Transferidos pelo FNAS		0,00	150.000,00	203.564,20	214.400,94	767.965,14	
168 - 3.3.90.39.00		0,00	35.000,00	106.871,20	112.560,48	359.431,68	
101 - MSC - 1.501.0000 Recursos Próprios		0,00	20.000,00	20.356,42	21.440,09	81.795,51	
109 - MSC - 1.660.0000 Recursos Transferidos pelo FNAS		0,00	15.000,00	86.514,78	91.120,39	277.635,17	
983 - 3.3.90.92.00		0,00	1.000,00	1.017,82	1.072,00	4.089,82	
109 - MSC - 1.660.0000 Recursos Transferidos pelo FNAS		0,00	1.000,00	1.017,82	1.072,00	4.089,82	
Ação: 2.861 - IMPLANTAÇÃO E MANUTENÇÃO DO ACESSUAS TRABALHO		0,00	3.000,00	3.053,46	3.216,00	12.269,46	
913 - 3.3.90.30.00		0,00	1.000,00	1.017,82	1.072,00	4.089,82	
101 - MSC - 1.501.0000 Recursos Próprios		0,00	1.000,00	1.017,82	1.072,00	4.089,82	
914 - 3.3.90.36.00		0,00	1.000,00	1.017,82	1.072,00	4.089,82	
101 - MSC - 1.501.0000 Recursos Próprios		0,00	1.000,00	1.017,82	1.072,00	4.089,82	
915 - 3.3.90.39.00		0,00	1.000,00	1.017,82	1.072,00	4.089,82	
101 - MSC - 1.501.0000 Recursos Próprios		0,00	1.000,00	1.017,82	1.072,00	4.089,82	
Programa: 810 - SEGURANÇA ALIMENTAR E NUTRICIONAL - SAN		0,00	320.000,00	407.128,40	428.801,88	1.555.930,28	
Ação: 2.167 - DISTRIBUIÇÃO DE CESTAS BÁSICAS		0,00	320.000,00	407.128,40	428.801,88	1.555.930,28	
178 - 3.3.90.32.00		0,00	320.000,00	407.128,40	428.801,88	1.555.930,28	
101 - MSC - 1.501.0000 Recursos Próprios		0,00	320.000,00	407.128,40	428.801,88	1.555.930,28	
Programa: 812 - GESTÃO DO FUNDO MUNICIPAL DE ASSISTÊNCIA SOCIAL		0,00	42.000,00	42.748,48	45.024,20	171.772,68	
Ação: 2.176 - APOIO A ENTIDADES ASSISTENCIAIS SEM FINS LUCRATIVOS		0,00	42.000,00	42.748,48	45.024,20	171.772,68	
200 - 3.3.50.43.00		0,00	42.000,00	42.748,48	45.024,20	171.772,68	
101 - MSC - 1.501.0000 Recursos Próprios		0,00	42.000,00	42.748,48	45.024,20	171.772,68	
Programa: 813 - ASSISTÊNCIA SOCIAL GERAL		0,00	413.000,00	420.360,07	442.737,92	1.689.097,99	
Ação: 2.169 - ASSISTÊNCIA A PESSOAS CARENTES		0,00	320.000,00	325.702,72	343.041,50	1.308.744,22	
182 - 3.3.90.32.00		0,00	120.000,00	122.138,52	128.640,56	490.779,08	
101 - MSC - 1.501.0000 Recursos Próprios		0,00	120.000,00	122.138,52	128.640,56	490.779,08	
184 - 3.3.90.48.00		0,00	200.000,00	203.564,20	214.400,94	817.965,14	
101 - MSC - 1.501.0000 Recursos Próprios		0,00	200.000,00	203.564,20	214.400,94	817.965,14	
Ação: 2.170 - AUXÍLIO NATALIDADE E FUNERAL		0,00	56.000,00	56.997,98	60.032,26	229.030,24	
185 - 3.3.90.08.00		0,00	6.000,00	6.106,93	6.432,03	24.538,96	
101 - MSC - 1.501.0000 Recursos Próprios		0,00	6.000,00	6.106,93	6.432,03	24.538,96	
186 - 3.3.90.32.00		0,00	50.000,00	50.891,05	53.600,23	204.491,28	
101 - MSC - 1.501.0000 Recursos Próprios		0,00	50.000,00	50.891,05	53.600,23	204.491,28	
Ação: 2.171 - CIDADANIA, DOCUMENTAÇÃO E ASSISTÊNCIA		0,00	32.000,00	32.570,27	34.304,14	130.874,41	
187 - 3.3.90.30.00		0,00	1.000,00	1.017,82	1.072,00	4.089,82	
101 - MSC - 1.501.0000 Recursos Próprios		0,00	1.000,00	1.017,82	1.072,00	4.089,82	



Demonstrativo de Compatibilidade entre PPA e LOA

		PPA 2022 - 2025 - Valores em R\$					Total
		2022	2023	2024	2025		
Valor global							
188 - 3.3.90.32.00		30.000,00	30.000,00	30.534,63	32.160,14	122.694,77	
101 - MSC - 1.501.0000 Recursos Próprios		30.000,00	30.000,00	30.534,63	32.160,14	122.694,77	
189 - 3.3.90.36.00		1.000,00	1.000,00	1.017,82	1.072,00	4.089,82	
101 - MSC - 1.501.0000 Recursos Próprios		1.000,00	1.000,00	1.017,82	1.072,00	4.089,82	
Ação:	2.172 - DISTRIBUIÇÃO DE MATERIAL DE CONSTRUÇÃO	0,00	5.000,00	5.089,10	5.360,02	20.449,12	
190 - 3.3.90.32.00		5.000,00	5.000,00	5.089,10	5.360,02	20.449,12	
101 - MSC - 1.501.0000 Recursos Próprios		5.000,00	5.000,00	5.089,10	5.360,02	20.449,12	
Programa:	815 - GESTÃO DO SUAS	0,00	212.000,00	270.740,37	285.153,23	1.033.893,60	
Ação:	1.280 - AQUISIÇÃO DE MÓVEIS, MÁQUINAS E EQUIPAMENTOS DIVERSOS PARA O IGD-SUAS	0,00	17.000,00	17.302,96	18.224,09	69.527,05	
191 - 4.4.90.52.00		17.000,00	17.000,00	17.302,96	18.224,09	69.527,05	
101 - MSC - 1.501.0000 Recursos Próprios		7.000,00	7.000,00	7.124,75	7.504,04	28.628,79	
109 - MSC - 1.660.0000 Recursos Transferidos pelo FNAS		10.000,00	10.000,00	10.178,21	10.720,05	40.898,26	
Ação:	2.173 - MANUTENÇÃO DO ÍNDICE DE GESTÃO DESCENTRALIZADA DO SUAS (IGD-SUAS)	0,00	17.000,00	44.784,11	47.168,20	152.952,31	
216 - 3.3.90.14.00		2.000,00	11.000,00	11.196,03	11.792,05	35.988,08	
101 - MSC - 1.501.0000 Recursos Próprios		1.000,00	1.000,00	1.017,82	1.072,00	4.089,82	
109 - MSC - 1.660.0000 Recursos Transferidos pelo FNAS		1.000,00	10.000,00	10.178,21	10.720,05	31.898,26	
Ação:	2.174 - MANUTENÇÃO DE AÇÕES DE ENFRENTAMENTO A COVID-19 - CUSTEIO.	0,00	7.000,00	7.124,74	7.504,03	28.628,77	
192 - 3.3.90.30.00		7.000,00	7.000,00	7.124,74	7.504,03	28.628,77	
101 - MSC - 1.501.0000 Recursos Próprios		2.000,00	2.000,00	2.035,64	2.144,01	8.179,65	
109 - MSC - 1.660.0000 Recursos Transferidos pelo FNAS		5.000,00	5.000,00	5.089,10	5.360,02	20.449,12	
Ação:	2.175 - MANUTENÇÃO DE AÇÕES DE ENFRENTAMENTO A COVID-19 - CUSTEIO.	0,00	4.000,00	22.392,06	23.584,10	71.976,16	
193 - 3.3.90.36.00		4.000,00	22.000,00	22.392,06	23.584,10	71.976,16	
101 - MSC - 1.501.0000 Recursos Próprios		2.000,00	2.000,00	2.035,64	2.144,01	8.179,65	
109 - MSC - 1.660.0000 Recursos Transferidos pelo FNAS		2.000,00	20.000,00	20.356,42	21.440,09	63.796,51	
Ação:	2.176 - MANUTENÇÃO DE AÇÕES DE ENFRENTAMENTO A COVID-19 - CUSTEIO.	0,00	4.000,00	4.071,28	4.288,02	16.359,30	
194 - 3.3.90.39.00		4.000,00	4.000,00	4.071,28	4.288,02	16.359,30	
101 - MSC - 1.501.0000 Recursos Próprios		2.000,00	2.000,00	2.035,64	2.144,01	8.179,65	
109 - MSC - 1.660.0000 Recursos Transferidos pelo FNAS		2.000,00	2.000,00	2.035,64	2.144,01	8.179,65	
Ação:	2.177 - MANUTENÇÃO DE AÇÕES DE ENFRENTAMENTO A COVID-19 - CUSTEIO.	0,00	6.000,00	6.106,92	6.432,00	24.538,92	
217 - 3.3.90.30.00		2.000,00	2.000,00	2.035,64	2.144,00	8.179,64	
101 - MSC - 1.501.0000 Recursos Próprios		1.000,00	1.000,00	1.017,82	1.072,00	4.089,82	
109 - MSC - 1.660.0000 Recursos Transferidos pelo FNAS		1.000,00	1.000,00	1.017,82	1.072,00	4.089,82	
Ação:	2.178 - MANUTENÇÃO DE AÇÕES DE ENFRENTAMENTO A COVID-19 - CUSTEIO.	0,00	2.000,00	2.035,64	2.144,00	8.179,64	
218 - 3.3.90.36.00		2.000,00	2.000,00	2.035,64	2.144,00	8.179,64	
101 - MSC - 1.501.0000 Recursos Próprios		1.000,00	1.000,00	1.017,82	1.072,00	4.089,82	
109 - MSC - 1.660.0000 Recursos Transferidos pelo FNAS		1.000,00	1.000,00	1.017,82	1.072,00	4.089,82	
Ação:	2.179 - 3.3.90.39.00	0,00	2.000,00	2.035,64	2.144,00	8.179,64	
197 - 3.3.90.39.00		2.000,00	2.000,00	2.035,64	2.144,00	8.179,64	
101 - MSC - 1.501.0000 Recursos Próprios		1.000,00	1.000,00	1.017,82	1.072,00	4.089,82	
109 - MSC - 1.660.0000 Recursos Transferidos pelo FNAS		1.000,00	1.000,00	1.017,82	1.072,00	4.089,82	
Ação:	2.858 - MANUTENÇÃO DO ÍNDICE DE GESTÃO DESCENTRALIZADA DO PROGRAMA BOLSA	0,00	172.000,00	29.516,81	31.088,14	261.604,95	
221 - 3.3.90.14.00		6.000,00	1.000,00	1.017,82	1.072,00	9.089,82	
101 - MSC - 1.501.0000 Recursos Próprios		1.000,00	1.000,00	1.017,82	1.072,00	4.089,82	
109 - MSC - 1.660.0000 Recursos Transferidos pelo FNAS		5.000,00	0,00	0,00	0,00	4.089,82	

VISTO
 Chã Grande _____ de _____ de _____
 PRESIDENTE

Demonstrativo de Compatibilidade entre PPA e LOA

		PPA 2022 - 2025 - Valores em R\$					
		2022	2023	2024	2025	Total	
Valor global		0,00	0,00	0,00	0,00	0,00	5.000,00
109 - MSC - 1.660.0000 Recursos Transferidos pelo FNAS		5.000,00	0,00	0,00	0,00	5.000,00	
222 - 3.3.90.30.00		45.000,00	15.000,00	15.267,32	16.080,08	91.347,40	
101 - MSC - 1.501.0000 Recursos Próprios		15.000,00	15.000,00	15.267,32	16.080,08	61.347,40	
109 - MSC - 1.660.0000 Recursos Transferidos pelo FNAS		30.000,00	0,00	0,00	0,00	30.000,00	
223 - 3.3.90.36.00		103.000,00	3.000,00	3.053,46	3.216,01	112.269,47	
101 - MSC - 1.501.0000 Recursos Próprios		3.000,00	3.000,00	3.053,46	3.216,01	12.269,47	
109 - MSC - 1.660.0000 Recursos Transferidos pelo FNAS		100.000,00	0,00	0,00	0,00	100.000,00	
224 - 3.3.90.39.00		18.000,00	10.000,00	10.178,21	10.720,05	48.898,26	
101 - MSC - 1.501.0000 Recursos Próprios		1.000,00	10.000,00	10.178,21	10.720,05	31.898,26	
109 - MSC - 1.660.0000 Recursos Transferidos pelo FNAS		17.000,00	0,00	0,00	0,00	17.000,00	
Ação: 2.870 - Manutenção do Índice de Gestão Descentralizada - Programa Auxílio Brasil		0,00	170.000,00	173.029,57	182.240,80	525.270,37	
1002 - 3.3.90.14.00		0,00	5.000,00	5.089,10	5.360,02	15.449,12	
109 - MSC - 1.660.0000 Recursos Transferidos pelo FNAS		0,00	5.000,00	5.089,10	5.360,02	15.449,12	
1003 - 3.3.90.30.00		0,00	30.000,00	30.534,63	32.160,14	92.694,77	
109 - MSC - 1.660.0000 Recursos Transferidos pelo FNAS		0,00	30.000,00	30.534,63	32.160,14	92.694,77	
1004 - 3.3.90.36.00		0,00	100.000,00	101.782,10	107.200,47	308.982,57	
109 - MSC - 1.660.0000 Recursos Transferidos pelo FNAS		0,00	100.000,00	101.782,10	107.200,47	308.982,57	
1005 - 3.3.90.39.00		0,00	35.000,00	35.623,74	37.520,17	108.143,91	
109 - MSC - 1.660.0000 Recursos Transferidos pelo FNAS		0,00	35.000,00	35.623,74	37.520,17	108.143,91	
Programa: 816 - PROTEÇÃO SOCIAL ESPECIAL DE ALTA COMPLEXIDADE		0,00	95.000,00	96.692,98	101.840,42	388.533,40	
Ação: 2.163 - MANUTENÇÃO DE SERVIÇO DE ACOLOHIMENTO INSTITUCIONAL PARA ADULTOS E		0,00	6.000,00	6.106,92	6.432,00	24.538,92	
156 - 3.3.90.30.00		2.000,00	2.000,00	2.035,64	2.144,00	8.179,64	
101 - MSC - 1.501.0000 Recursos Próprios		1.000,00	1.000,00	1.017,82	1.072,00	4.089,82	
109 - MSC - 1.660.0000 Recursos Transferidos pelo FNAS		1.000,00	1.000,00	1.017,82	1.072,00	4.089,82	
157 - 3.3.90.36.00		2.000,00	2.000,00	2.035,64	2.144,00	8.179,64	
101 - MSC - 1.501.0000 Recursos Próprios		1.000,00	1.000,00	1.017,82	1.072,00	4.089,82	
109 - MSC - 1.660.0000 Recursos Transferidos pelo FNAS		1.000,00	1.000,00	1.017,82	1.072,00	4.089,82	
158 - 3.3.90.39.00		2.000,00	2.000,00	2.035,64	2.144,00	8.179,64	
101 - MSC - 1.501.0000 Recursos Próprios		1.000,00	1.000,00	1.017,82	1.072,00	4.089,82	
109 - MSC - 1.660.0000 Recursos Transferidos pelo FNAS		1.000,00	1.000,00	1.017,82	1.072,00	4.089,82	
Ação: 2.175 - MANUTENÇÃO DE AÇÕES E SERVIÇOS DE PROTEÇÃO EM SITUAÇÕES DE		0,00	15.000,00	15.267,31	16.080,07	61.347,38	
198 - 3.3.90.32.00		5.000,00	5.000,00	5.089,10	5.360,02	20.449,12	
101 - MSC - 1.501.0000 Recursos Próprios		5.000,00	5.000,00	5.089,10	5.360,02	20.449,12	
199 - 3.3.90.48.00		10.000,00	10.000,00	10.178,21	10.720,05	40.898,26	
101 - MSC - 1.501.0000 Recursos Próprios		10.000,00	10.000,00	10.178,21	10.720,05	40.898,26	
Ação: 2.178 - AÇÕES E SERVIÇOS DE ACOLOHIMENTO PARA ASSISTÊNCIA INTEGRAL A MULHER		0,00	74.000,00	75.318,75	79.328,35	302.647,10	
206 - 3.1.90.04.00		30.000,00	30.000,00	30.534,63	32.160,14	122.694,77	
101 - MSC - 1.501.0000 Recursos Próprios		30.000,00	30.000,00	30.534,63	32.160,14	122.694,77	

VISTO
 Chã Grande de CA
 PRESIDENTE

Demonstrativo de Compatibilidade entre PPA e LOA

		PPA 2022 - 2025 - Valores em R\$					Total
		2022	2023	2024	2025		
Valor global							
207 - 3.3.90.14.00		0,00	2.000,00	2.035,64	2.144,01	8.179,65	8.179,65
101 - MSC - 1.501.0000	Recursos Próprios	0,00	2.000,00	2.035,64	2.144,01	8.179,65	
208 - 3.3.90.30.00		0,00	32.000,00	32.570,27	34.304,15	130.874,42	130.874,42
101 - MSC - 1.501.0000	Recursos Próprios	0,00	32.000,00	32.570,27	34.304,15	130.874,42	
209 - 3.3.90.36.00		0,00	2.000,00	2.035,64	2.144,01	8.179,65	8.179,65
101 - MSC - 1.501.0000	Recursos Próprios	0,00	2.000,00	2.035,64	2.144,01	8.179,65	
210 - 3.3.90.39.00		0,00	8.000,00	8.142,57	8.576,04	32.718,61	32.718,61
101 - MSC - 1.501.0000	Recursos Próprios	0,00	8.000,00	8.142,57	8.576,04	32.718,61	
Programa: 2702 - PROTEÇÃO SOCIAL ESPECIAL DE MÉDIA COMPLEXIDADE							
Ação: 1.293 - CONSTRUÇÃO, REFORMA E/OU AMPLIAÇÃO DE CREAS.							
226 - 4.4.90.51.00		0,00	30.000,00	70.000,00	75.040,33	246.287,80	246.287,80
101 - MSC - 1.501.0000	Recursos Próprios	0,00	10.000,00	10.000,00	10.720,05	40.898,26	
109 - MSC - 1.660.0000	Recursos Transferidos pelo FNAS	0,00	10.000,00	10.178,21	10.720,05	40.898,26	
117 - MSC - 1.665.0000	Transferência de Convênio Vinculados à Assistência Social	0,00	10.000,00	50.891,05	53.600,23	164.491,28	
Ação: 1.294 - AQUISIÇÃO DE MÓVEIS, MÁQUINAS E EQUIPAMENTOS DIVERSOS PARA O CREAS.							
227 - 4.4.90.52.00		0,00	161.000,00	204.582,02	215.472,94	782.054,96	782.054,96
101 - MSC - 1.501.0000	Recursos Próprios	0,00	1.000,00	1.017,82	1.072,00	4.089,82	
109 - MSC - 1.660.0000	Recursos Transferidos pelo FNAS	0,00	10.000,00	50.891,05	53.600,23	164.491,28	
117 - MSC - 1.665.0000	Transferência de Convênio Vinculados à Assistência Social	0,00	150.000,00	152.673,15	160.800,71	613.473,86	
Ação: 2.159 - MANUTENÇÃO DO SERVIÇO DE PROTEÇÃO SOCIAL ESPECIAL PARA PORTADORES DE							
121 - 3.3.90.30.00		0,00	5.000,00	5.089,10	5.360,02	20.449,12	20.449,12
101 - MSC - 1.501.0000	Recursos Próprios	0,00	5.000,00	5.089,10	5.360,02	20.449,12	
122 - 3.3.90.36.00		0,00	5.000,00	5.089,10	5.360,02	20.449,12	20.449,12
101 - MSC - 1.501.0000	Recursos Próprios	0,00	5.000,00	5.089,10	5.360,02	20.449,12	
123 - 3.3.90.39.00		0,00	5.000,00	5.089,10	5.360,02	20.449,12	20.449,12
101 - MSC - 1.501.0000	Recursos Próprios	0,00	5.000,00	5.089,10	5.360,02	20.449,12	
Ação: 2.860 - MANUTENÇÃO DO SERVIÇO DE PAIF NO ÂMBITO DO CREAS.							
228 - 3.1.90.04.00		0,00	3.000,00	3.053,46	3.216,01	12.269,47	12.269,47
101 - MSC - 1.501.0000	Recursos Próprios	0,00	2.000,00	2.035,64	2.144,01	8.179,65	
109 - MSC - 1.660.0000	Recursos Transferidos pelo FNAS	0,00	1.000,00	1.017,82	1.072,00	4.089,82	
229 - 3.1.90.11.00		0,00	120.000,00	223.920,62	235.841,03	799.764,65	799.764,65
101 - MSC - 1.501.0000	Recursos Próprios	0,00	30.000,00	101.782,10	107.200,47	738.982,57	
109 - MSC - 1.660.0000	Recursos Transferidos pelo FNAS	0,00	90.000,00	122.138,52	128.640,56	460.779,08	
230 - 3.1.90.13.00		0,00	2.000,00	40.712,84	42.880,19	125.593,03	125.593,03
101 - MSC - 1.501.0000	Recursos Próprios	0,00	1.000,00	10.178,21	10.720,05	31.898,26	
109 - MSC - 1.660.0000	Recursos Transferidos pelo FNAS	0,00	1.000,00	30.534,63	32.160,14	93.694,77	
231 - 3.1.90.94.00		0,00	2.000,00	40.712,84	42.880,19	125.593,03	125.593,03
101 - MSC - 1.501.0000	Recursos Próprios	0,00	1.000,00	10.000,00	10.720,05	31.898,26	



 VISTO de Chã Grande
 PRESIDENTE

Demonstrativo de Compatibilidade entre PPA e LOA

		PPA 2022 - 2025 - Valores em R\$					Total
		2022	2023	2024	2025	2025	Total
109 - MSC - 1.660.0000 Recursos Transferidos pelo FNAS		1.000,00	30.000,00	30.534,63	32.160,14	93.694,77	
232 - 3.1.91.13.00		10.000,00	15.000,00	15.267,31	16.080,07	56.347,38	
101 - MSC - 1.501.0000 Recursos Próprios		5.000,00	10.000,00	10.178,21	10.720,05	35.898,26	
109 - MSC - 1.660.0000 Recursos Transferidos pelo FNAS		5.000,00	5.000,00	5.089,10	5.360,02	20.449,12	
233 - 3.3.90.08.00		1.000,00	1.000,00	1.017,82	1.072,00	4.089,82	
109 - MSC - 1.660.0000 Recursos Transferidos pelo FNAS		1.000,00	1.000,00	1.017,82	1.072,00	4.089,82	
234 - 3.3.90.14.00		2.000,00	2.000,00	2.035,64	2.144,00	8.179,64	
101 - MSC - 1.501.0000 Recursos Próprios		1.000,00	1.000,00	1.017,82	1.072,00	4.089,82	
109 - MSC - 1.660.0000 Recursos Transferidos pelo FNAS		1.000,00	1.000,00	1.017,82	1.072,00	4.089,82	
235 - 3.3.90.30.00		39.000,00	39.000,00	39.695,02	41.808,16	159.503,18	
101 - MSC - 1.501.0000 Recursos Próprios		19.000,00	19.000,00	19.338,60	20.368,09	77.706,69	
109 - MSC - 1.660.0000 Recursos Transferidos pelo FNAS		10.000,00	10.000,00	10.178,21	10.720,05	40.898,26	
126 - MSC - 1.661.0000 - FEAS - Transferências dos Fundos Estaduais de Assistência Social		10.000,00	10.000,00	10.178,21	10.720,02	40.898,23	
236 - 3.3.90.36.00		50.000,00	70.000,00	71.247,47	75.040,33	266.287,80	
101 - MSC - 1.501.0000 Recursos Próprios		10.000,00	10.000,00	10.178,21	10.720,05	40.898,26	
109 - MSC - 1.660.0000 Recursos Transferidos pelo FNAS		30.000,00	50.000,00	50.891,05	53.600,23	184.491,28	
126 - MSC - 1.661.0000 - FEAS - Transferências dos Fundos Estaduais de Assistência Social		10.000,00	10.000,00	10.178,21	10.720,05	40.898,26	
237 - 3.3.90.39.00		16.000,00	21.000,00	21.374,24	22.512,10	80.886,34	
101 - MSC - 1.501.0000 Recursos Próprios		1.000,00	1.000,00	1.017,82	1.072,00	4.089,82	
109 - MSC - 1.660.0000 Recursos Transferidos pelo FNAS		10.000,00	10.000,00	10.178,21	10.720,05	40.898,26	
126 - MSC - 1.661.0000 - FEAS - Transferências dos Fundos Estaduais de Assistência Social		5.000,00	10.000,00	10.178,21	10.720,05	35.898,26	
985 - 3.3.90.92.00		1.000,00	1.000,00	1.017,82	1.072,00	4.089,82	
101 - MSC - 1.501.0000 Recursos Próprios		1.000,00	1.000,00	1.017,82	1.072,00	4.089,82	
Subfunção: 306 - Alimentação e Nutrição		0,00	60.000,00	61.069,26	64.320,30	185.389,56	
Programa: 812 - GESTÃO DO FUNDO MUNICIPAL DE ASSISTÊNCIA SOCIAL		0,00	60.000,00	61.069,26	64.320,30	185.389,56	
Ação: 1.308 - Aquisição de Móveis, Equipamentos e material permanente para a cozinha comunitária		0,00	15.000,00	15.267,32	16.080,08	46.347,40	
1006 - 4.4.90.52.00		0,00	15.000,00	15.267,32	16.080,08	46.347,40	
126 - MSC - 1.661.0000 - FEAS - Transferências dos Fundos Estaduais de Assistência Social		0,00	15.000,00	15.267,32	16.080,08	46.347,40	
Ação: 2.871 - Implantação e manutenção de cozinha comunitária no Município		0,00	45.000,00	45.801,94	48.240,22	139.042,16	
1010 - 3.3.90.14.00		0,00	5.000,00	5.089,10	5.360,02	15.449,12	
126 - MSC - 1.661.0000 - FEAS - Transferências dos Fundos Estaduais de Assistência Social		0,00	5.000,00	5.089,10	5.360,02	15.449,12	
1007 - 3.3.90.30.00		0,00	10.000,00	10.178,21	10.720,05	30.898,26	
126 - MSC - 1.661.0000 - FEAS - Transferências dos Fundos Estaduais de Assistência Social		0,00	10.000,00	10.178,21	10.720,05	30.898,26	
1008 - 3.3.90.36.00		0,00	10.000,00	10.178,21	10.720,05	30.898,26	
126 - MSC - 1.661.0000 - FEAS - Transferências dos Fundos Estaduais de Assistência Social		0,00	10.000,00	10.178,21	10.720,05	30.898,26	
1009 - 3.3.90.39.00		0,00	10.000,00	10.178,21	10.720,05	30.898,26	
126 - MSC - 1.661.0000 - FEAS - Transferências dos Fundos Estaduais de Assistência Social		0,00	10.000,00	10.178,21	10.720,05	30.898,26	
1011 - 3.3.90.47.00		0,00	10.000,00	10.178,21	10.720,05	30.898,26	
126 - MSC - 1.661.0000 - FEAS - Transferências dos Fundos Estaduais de Assistência Social		0,00	10.000,00	10.178,21	10.720,05	30.898,26	

VISTO

Chã Grande de _____ de _____ de _____

PRESIDENTE

Demonstrativo de Compatibilidade entre PPA e LOA

		PPA 2022 - 2025 - Valores em R\$					Total
		2022	2023	2024	2025		
Subfunção: 333 - Empregabilidade		0,00	19.000,00	19.338,58	20.368,07	20.368,07	77.706,65
Programa: 811 - INCLUSÃO PRODUTIVA DE PESSOAS EM SITUAÇÃO DE VULNERABILIDADE		0,00	19.000,00	19.338,58	20.368,07	20.368,07	77.706,65
Ação: 1.93 - ESTRUTURAÇÃO, ADEQUAÇÃO E AMPLIAÇÃO NO PROGRAMA DE INCLUSÃO PRODUTIVA		0,00	6.000,00	6.106,92	6.432,02	6.432,02	24.538,94
242 - 4.4.90.51.00		0,00	5.000,00	5.089,10	5.360,02	5.360,02	20.449,12
101 - MSC - 1.501.0000 Recursos Próprios		0,00	5.000,00	5.089,10	5.360,02	5.360,02	20.449,12
243 - 4.4.90.52.00		0,00	1.000,00	1.017,82	1.072,00	1.072,00	4.089,82
101 - MSC - 1.501.0000 Recursos Próprios		0,00	1.000,00	1.017,82	1.072,00	1.072,00	4.089,82
Ação: 2.168 - QUALIFICAÇÃO PROFISSIONAL E EMPREGABILIDADE:		0,00	6.000,00	6.106,92	6.432,02	6.432,02	24.538,94
244 - 3.3.90.30.00		0,00	1.000,00	1.017,82	1.072,00	1.072,00	4.089,82
101 - MSC - 1.501.0000 Recursos Próprios		0,00	1.000,00	1.017,82	1.072,00	1.072,00	4.089,82
179 - 3.3.90.36.00		0,00	2.000,00	2.035,64	2.144,01	2.144,01	8.179,65
101 - MSC - 1.501.0000 Recursos Próprios		0,00	2.000,00	2.035,64	2.144,01	2.144,01	8.179,65
180 - 3.3.90.39.00		0,00	2.000,00	2.035,64	2.144,01	2.144,01	8.179,65
101 - MSC - 1.501.0000 Recursos Próprios		0,00	2.000,00	2.035,64	2.144,01	2.144,01	8.179,65
181 - 3.3.90.48.00		0,00	1.000,00	1.017,82	1.072,00	1.072,00	4.089,82
101 - MSC - 1.501.0000 Recursos Próprios		0,00	1.000,00	1.017,82	1.072,00	1.072,00	4.089,82
Ação: 2.179 - MANUTENÇÃO DE AÇÕES DE INCLUSÃO PRODUTIVA		0,00	7.000,00	7.124,74	7.504,03	7.504,03	28.628,77
238 - 3.3.90.30.00		0,00	2.000,00	2.035,64	2.144,01	2.144,01	8.179,65
101 - MSC - 1.501.0000 Recursos Próprios		0,00	2.000,00	2.035,64	2.144,01	2.144,01	8.179,65
239 - 3.3.90.32.00		0,00	1.000,00	1.017,82	1.072,00	1.072,00	4.089,82
101 - MSC - 1.501.0000 Recursos Próprios		0,00	1.000,00	1.017,82	1.072,00	1.072,00	4.089,82
240 - 3.3.90.36.00		0,00	2.000,00	2.035,64	2.144,01	2.144,01	8.179,65
101 - MSC - 1.501.0000 Recursos Próprios		0,00	2.000,00	2.035,64	2.144,01	2.144,01	8.179,65
241 - 3.3.90.39.00		0,00	2.000,00	2.035,64	2.144,01	2.144,01	8.179,65
101 - MSC - 1.501.0000 Recursos Próprios		0,00	2.000,00	2.035,64	2.144,01	2.144,01	8.179,65
Unidade Orçamentária: 7003 - FUNDECA		0,00	515.000,00	688.963,02	725.639,92	725.639,92	2.606.502,94
Função: 8 - Assistência Social		0,00	515.000,00	688.963,02	725.639,92	725.639,92	2.606.502,94
Subfunção: 122 - Administração Geral		0,00	455.000,00	502.803,57	529.570,31	529.570,31	1.981.373,88
Programa: 822 - GESTÃO ADMINISTRATIVA DO FUNDO MUNICIPAL DOS DIREITOS DA CRIANÇA E DO AD		0,00	455.000,00	494.000,00	502.803,57	529.570,31	1.981.373,88
Ação: 1.95 - ESTRUTURAÇÃO DO CONSELHO TUTELAR		0,00	30.000,00	30.534,63	32.160,14	32.160,14	122.694,77
258 - 4.4.90.52.00		0,00	30.000,00	30.534,63	32.160,14	32.160,14	122.694,77
101 - MSC - 1.501.0000 Recursos Próprios		0,00	30.000,00	30.534,63	32.160,14	32.160,14	122.694,77
Ação: 1.282 - AQUISIÇÃO DE MÓVEIS, MÁQUINAS E EQUIPAMENTOS PARA O FUNDECA		0,00	30.000,00	30.534,63	32.160,14	32.160,14	122.694,77
247 - 4.4.90.52.00		0,00	30.000,00	30.534,63	32.160,14	32.160,14	122.694,77
101 - MSC - 1.501.0000 Recursos Próprios		0,00	30.000,00	30.534,63	32.160,14	32.160,14	122.694,77
Ação: 2.181 - MANUTENÇÃO DAS ATIVIDADES DO FUNDECA		0,00	27.000,00	56.997,97	60.032,25	60.032,25	200.030,22
248 - 3.3.90.14.00		0,00	1.000,00	1.017,82	1.072,00	1.072,00	4.089,82
101 - MSC - 1.501.0000 Recursos Próprios		0,00	1.000,00	1.017,82	1.072,00	1.072,00	4.089,82



Demonstrativo de Compatibilidade entre PPA e LOA

	PPA 2022 - 2025 - Valores em R\$					Total
	2022	2023	2024	2025		
249 - 3.3.90.30.00	1.000,00	30.000,00	30.534,63	32.160,14	93.694,77	
101 - MSC - 1.501.0000 Recursos Próprios	1.000,00	30.000,00	30.534,63	32.160,14	93.694,77	
250 - 3.3.90.36.00	5.000,00	5.000,00	5.089,10	5.360,02	20.449,12	
101 - MSC - 1.501.0000 Recursos Próprios	5.000,00	5.000,00	5.089,10	5.360,02	20.449,12	
251 - 3.3.90.39.00	20.000,00	20.000,00	20.356,42	21.440,09	81.796,51	
101 - MSC - 1.501.0000 Recursos Próprios	20.000,00	20.000,00	20.356,42	21.440,09	81.796,51	
259 - 3.1.90.11.00	368.000,00	378.000,00	384.736,34	405.217,78	1.535.954,12	
Ação: 2.184 - AÇÕES DE APOIO OPERACIONAL E TÉCNICO DE FORTALECIMENTO DO CONSELHO						
259 - 3.1.90.11.00	200.000,00	200.000,00	203.564,20	214.400,94	817.965,14	
101 - MSC - 1.501.0000 Recursos Próprios	200.000,00	200.000,00	203.564,20	214.400,94	817.965,14	
260 - 3.1.90.13.00	30.000,00	40.000,00	40.712,84	42.880,19	153.593,03	
101 - MSC - 1.501.0000 Recursos Próprios	30.000,00	40.000,00	40.712,84	42.880,19	153.593,03	
261 - 3.1.90.94.00	8.000,00	8.000,00	8.142,57	8.576,04	32.718,61	
101 - MSC - 1.501.0000 Recursos Próprios	8.000,00	8.000,00	8.142,57	8.576,04	32.718,61	
262 - 3.3.90.14.00	20.000,00	20.000,00	20.356,42	21.440,09	81.796,51	
101 - MSC - 1.501.0000 Recursos Próprios	20.000,00	20.000,00	20.356,42	21.440,09	81.796,51	
263 - 3.3.90.30.00	40.000,00	40.000,00	40.712,84	42.880,19	163.593,03	
101 - MSC - 1.501.0000 Recursos Próprios	40.000,00	40.000,00	40.712,84	42.880,19	163.593,03	
264 - 3.3.90.36.00	30.000,00	30.000,00	30.534,63	32.160,14	122.694,77	
101 - MSC - 1.501.0000 Recursos Próprios	30.000,00	30.000,00	30.534,63	32.160,14	122.694,77	
265 - 3.3.90.39.00	40.000,00	40.000,00	40.712,84	42.880,19	163.593,03	
101 - MSC - 1.501.0000 Recursos Próprios	40.000,00	40.000,00	40.712,84	42.880,19	163.593,03	
273 - 3.1.90.04.00	4.000,00	4.000,00	4.071,28	4.288,01	16.359,29	
101 - MSC - 1.501.0000 Recursos Próprios	4.000,00	4.000,00	4.071,28	4.288,01	16.359,29	
274 - 3.1.90.11.00	30.000,00	30.000,00	30.534,63	32.160,14	122.694,77	
101 - MSC - 1.501.0000 Recursos Próprios	30.000,00	30.000,00	30.534,63	32.160,14	122.694,77	
275 - 3.3.90.14.00	1.000,00	1.000,00	1.017,82	1.072,00	4.089,82	
101 - MSC - 1.501.0000 Recursos Próprios	1.000,00	1.000,00	1.017,82	1.072,00	4.089,82	
276 - 3.3.90.30.00	2.000,00	2.000,00	2.035,64	2.144,01	8.179,65	
101 - MSC - 1.501.0000 Recursos Próprios	2.000,00	2.000,00	2.035,64	2.144,01	8.179,65	
277 - 3.3.90.36.00	5.000,00	5.000,00	5.089,10	5.360,23	20.449,12	
101 - MSC - 1.501.0000 Recursos Próprios	5.000,00	5.000,00	5.089,10	5.360,23	20.449,12	
278 - 3.3.90.39.00	2.000,00	2.000,00	2.035,64	2.144,01	8.179,65	
101 - MSC - 1.501.0000 Recursos Próprios	2.000,00	2.000,00	2.035,64	2.144,01	8.179,65	
284 - 3.1.90.11.00	6.000,00	73.900,00	75.216,97	79.221,13	234.338,10	
Programa: 816 - PROTEÇÃO SOCIAL ESPECIAL DE ALTA COMPLEXIDADE						
285 - 3.3.90.36.00	3.000,00	3.000,00	3.053,46	3.216,00	12.269,46	
Ação: 2.182 - COMBATE AO ABUSO SEXUAL DE CRIANÇAS E ADOLESCENTES						



Demonstrativo de Compatibilidade entre PPA e LOA

		PPA 2022 - 2025 - Valores em R\$					Total
		2022	2023	2024	2025		
		Valor global					
	252 - 3.3.90.30.00	0,00	1.000,00	1.017,82	1.072,00	4.089,82	
	101 - MSC - 1.501.0000 Recursos Próprios	0,00	1.000,00	1.017,82	1.072,00	4.089,82	
	253 - 3.3.90.36.00	0,00	1.000,00	1.017,82	1.072,00	4.089,82	
	101 - MSC - 1.501.0000 Recursos Próprios	0,00	1.000,00	1.017,82	1.072,00	4.089,82	
	254 - 3.3.90.39.00	0,00	1.000,00	1.017,82	1.072,00	4.089,82	
	101 - MSC - 1.501.0000 Recursos Próprios	0,00	1.000,00	1.017,82	1.072,00	4.089,82	
Ação:	2.186 - MANUTENÇÃO DE SERVIÇOS DE ACOLHIMENTO INSTITUCIONAL PARA CRIANÇAS E	0,00	3.000,00	72.163,51	76.005,13	222.068,64	
	267 - 3.3.90.30.00	0,00	1.000,00	1.017,82	1.072,00	4.089,82	
	101 - MSC - 1.501.0000 Recursos Próprios	0,00	1.000,00	1.017,82	1.072,00	4.089,82	
	268 - 3.3.90.36.00	0,00	1.000,00	1.017,82	1.072,00	4.089,82	
	101 - MSC - 1.501.0000 Recursos Próprios	0,00	1.000,00	1.017,82	1.072,00	4.089,82	
	269 - 3.3.90.39.00	0,00	1.000,00	70.127,87	73.861,13	213.889,00	
	101 - MSC - 1.501.0000 Recursos Próprios	0,00	1.000,00	70.127,87	73.861,13	213.889,00	
Programa:	2702 - PROTEÇÃO SOCIAL ESPECIAL DE MÉDIA COMPLEXIDADE	0,00	10.000,00	20.356,42	21.440,08	71.796,50	
Ação:	2.183 - MANUTENÇÃO DE GESTÃO DAS AÇÕES ESTRATÉGICAS DO PROGRAMA DE	0,00	3.000,00	3.053,46	3.216,00	12.269,46	
	255 - 3.3.90.30.00	0,00	1.000,00	1.017,82	1.072,00	4.089,82	
	101 - MSC - 1.501.0000 Recursos Próprios	0,00	1.000,00	1.017,82	1.072,00	4.089,82	
	256 - 3.3.90.36.00	0,00	1.000,00	1.017,82	1.072,00	4.089,82	
	101 - MSC - 1.501.0000 Recursos Próprios	0,00	1.000,00	1.017,82	1.072,00	4.089,82	
	257 - 3.3.90.39.00	0,00	1.000,00	1.017,82	1.072,00	4.089,82	
	101 - MSC - 1.501.0000 Recursos Próprios	0,00	1.000,00	1.017,82	1.072,00	4.089,82	
Ação:	2.187 - MANUTENÇÃO DO SERVIÇO DE PROTEÇÃO SOCIAL A ADOLESCENTES EM	0,00	7.000,00	17.302,96	18.224,08	59.527,04	
	270 - 3.3.90.30.00	0,00	1.000,00	1.017,82	1.072,00	4.089,82	
	101 - MSC - 1.501.0000 Recursos Próprios	0,00	1.000,00	1.017,82	1.072,00	4.089,82	
	271 - 3.3.90.36.00	0,00	1.000,00	1.017,82	1.072,00	4.089,82	
	101 - MSC - 1.501.0000 Recursos Próprios	0,00	1.000,00	1.017,82	1.072,00	4.089,82	
	272 - 3.3.90.39.00	0,00	5.000,00	15.267,32	16.080,08	51.347,40	
	101 - MSC - 1.501.0000 Recursos Próprios	0,00	5.000,00	15.267,32	16.080,08	51.347,40	
Unidade Gestora:	9 - Câmara Municipal de Chã Grande	0,00	3.020.000,00	3.175.601,42	3.344.654,59	12.660.256,01	
Unidade Orçamentária:	1001 - CORPO DELIBERATIVO DA SECRETARIA DA CÂMARA	0,00	3.020.000,00	3.175.601,42	3.344.654,59	12.660.256,01	
Função:	1 - Legislativa	0,00	3.011.000,00	3.111.000,00	3.335.006,56	12.623.447,60	
Subfunção:	31 - Ação Legislativa	0,00	3.011.000,00	3.111.000,00	3.335.006,56	12.623.447,60	
Programa:	101 - GESTÃO ADMINISTRATIVA DA CÂMARA MUNICIPAL	0,00	3.011.000,00	3.111.000,00	3.335.006,56	12.623.447,60	
Ação:	1.2 - CONSTRUÇÃO, REFORMA E/OU AMPLIAÇÃO DO PRÉDIO DO PODER LEGISLATIVO	0,00	94.000,00	10.178,21	10.720,05	24.898,26	
	2 - 4.4.90.51.00	0,00	94.000,00	10.178,21	10.720,05	124.898,26	
	101 - MSC - 1.501.0000 Recursos Próprios	0,00	94.000,00	10.178,21	10.720,05	124.898,26	
Ação:	1.3 - AQUISIÇÃO DE VEÍCULOS PARA O PODER LEGISLATIVO	0,00	100.000,00	61.069,26	64.320,28	285.389,54	
	3 - 4.4.90.52.00	0,00	100.000,00	61.069,26	64.320,28	285.389,54	

VISTO
 de _____ de _____
 Chã Grande
 PRESIDENTE

Demonstrativo de Compatibilidade entre PPA e LOA

		PPA 2022 - 2025 - Valores em R\$					Total
		2022	2023	2024	2025		
Valor global		100.000,00	60.000,00	61.069,26	64.320,28		285.389,54
Ação:	101 - MSC - 1.501.0000 Recursos Próprios	0,00	15.000,00	15.267,32	16.080,08		61.347,40
	1.4 - AQUISIÇÃO DE EQUIPAMENTOS DE INFORMÁTICA, PERIFÉRICOS EM GERAL E	0,00	15.000,00	15.267,32	16.080,08		61.347,40
	4 - 4.4.90.52.00						
	101 - MSC - 1.501.0000 Recursos Próprios	15.000,00	15.000,00	15.267,32	16.080,08		61.347,40
Ação:	2.1 - GESTÃO ADMINISTRATIVA DA UNIDADE	0,00	1.007.000,00	1.024.945,73	1.079.508,71		3.738.454,44
	5 - 3.1.90.11.00	0,00	344.000,00	584.229,25	615.330,69		2.117.559,94
	101 - MSC - 1.501.0000 Recursos Próprios	0,00	344.000,00	584.229,25	615.330,69		2.117.559,94
	6 - 3.1.90.16.00	0,00	5.000,00	5.089,10	5.360,02		20.449,12
	101 - MSC - 1.501.0000 Recursos Próprios	0,00	5.000,00	5.089,10	5.360,02		20.449,12
	7 - 3.3.90.14.00	0,00	10.000,00	50.891,05	53.600,23		164.491,28
	101 - MSC - 1.501.0000 Recursos Próprios	0,00	10.000,00	50.891,05	53.600,23		164.491,28
	1001 - 3.3.90.18.00	0,00	0,00	10.178,21	10.720,05		30.898,26
	101 - MSC - 1.501.0000 Recursos Próprios	0,00	0,00	10.178,21	10.720,05		30.898,26
	8 - 3.3.90.30.00	0,00	84.000,00	85.496,96	90.048,39		343.545,35
	101 - MSC - 1.501.0000 Recursos Próprios	0,00	84.000,00	85.496,96	90.048,39		343.545,35
	9 - 3.3.90.36.00	0,00	84.000,00	85.496,96	90.048,39		343.545,35
	101 - MSC - 1.501.0000 Recursos Próprios	0,00	84.000,00	85.496,96	90.048,39		343.545,35
	10 - 3.3.90.39.00	0,00	100.000,00	203.564,20	214.400,94		717.965,14
	101 - MSC - 1.501.0000 Recursos Próprios	0,00	100.000,00	203.564,20	214.400,94		717.965,14
Ação:	2.2 - SUBSÍDIOS DOS VEREADORES	0,00	1.110.000,00	1.129.781,31	1.189.925,22		4.789.706,53
	11 - 3.1.90.11.00	0,00	1.360.000,00	1.129.781,31	1.189.925,22		4.789.706,53
	101 - MSC - 1.501.0000 Recursos Próprios	0,00	1.360.000,00	1.129.781,31	1.189.925,22		4.789.706,53
Ação:	2.3 - CONCESSÃO DE DIÁRIAS A VEREADORES	0,00	60.000,00	152.673,15	160.800,71		523.473,86
	12 - 3.3.90.14.00	0,00	60.000,00	152.673,15	160.800,71		523.473,86
	101 - MSC - 1.501.0000 Recursos Próprios	0,00	60.000,00	152.673,15	160.800,71		523.473,86
Ação:	2.4 - CONSULTORIAS E ASSESSORIAS TÉCNICAS	0,00	100.000,00	101.782,10	107.200,47		408.982,57
	13 - 3.3.90.35.00	0,00	100.000,00	101.782,10	107.200,47		408.982,57
	101 - MSC - 1.501.0000 Recursos Próprios	0,00	100.000,00	101.782,10	107.200,47		408.982,57
Ação:	2.5 - DESPESAS DE OBRIGAÇÕES VINDAS DE EXERCÍCIOS ANTERIORES	0,00	10.000,00	10.178,20	10.720,04		40.898,24
	14 - 3.1.90.92.00	0,00	5.000,00	5.089,10	5.360,02		20.449,12
	101 - MSC - 1.501.0000 Recursos Próprios	0,00	5.000,00	5.089,10	5.360,02		20.449,12
	15 - 3.3.90.92.00	0,00	5.000,00	5.089,10	5.360,02		20.449,12
	101 - MSC - 1.501.0000 Recursos Próprios	0,00	5.000,00	5.089,10	5.360,02		20.449,12
Ação:	2.6 - DESPESAS COM PASSAGENS E LOCOMOÇÃO	0,00	10.000,00	10.178,21	10.720,05		40.898,26
	16 - 3.3.90.33.00	0,00	10.000,00	10.178,21	10.720,05		40.898,26
	101 - MSC - 1.501.0000 Recursos Próprios	0,00	10.000,00	10.178,21	10.720,05		40.898,26
Ação:	2.7 - VERBA INDENIZATÓRIA PELO EXERCÍCIO DA PRESIDÊNCIA DO PODER LEGISLATIVO	0,00	95.000,00	96.693,00	101.840,45		388.533,45
	17 - 3.3.90.93.00	0,00	95.000,00	96.693,00	101.840,45		388.533,45



Demonstrativo de Compatibilidade entre PPA e LOA

		PPA 2022 - 2025 - Valores em R\$					Total
		2022	2023	2024	2025		
		Valor global					
	101 - MSC - 1.501.0000 Recursos Próprios	95.000,00	95.000,00	96.693,00	101.840,45	388.533,45	
Ação:	2.8 - RECOLHIMENTO DA CONTRIBUIÇÃO PREVIDENCIÁRIA PATRONAL						
	18 - 3.1.90.13.00	441.000,00	441.000,00	448.859,06	472.754,07	1.803.613,13	
	101 - MSC - 1.501.0000 Recursos Próprios	430.000,00	430.000,00	437.663,03	460.962,02	1.758.625,05	
	19 - 3.1.91.13.00	5.000,00	5.000,00	5.089,10	5.360,02	20.449,12	
	101 - MSC - 1.501.0000 Recursos Próprios	5.000,00	5.000,00	5.089,10	5.360,02	20.449,12	
	20 - 3.3.90.47.00	6.000,00	6.000,00	6.106,93	6.432,03	24.538,96	
	101 - MSC - 1.501.0000 Recursos Próprios	6.000,00	6.000,00	6.106,93	6.432,03	24.538,96	
Ação:	2.9 - DESPESAS COM CERIMONIAL E EVENTOS DO PODER LEGISLATIVO						
	21 - 3.3.90.30.00	15.000,00	15.000,00	15.267,30	16.080,06	61.347,36	
	101 - MSC - 1.501.0000 Recursos Próprios	5.000,00	5.000,00	5.089,10	5.360,02	20.449,12	
	22 - 3.3.90.36.00	5.000,00	5.000,00	5.089,10	5.360,02	20.449,12	
	101 - MSC - 1.501.0000 Recursos Próprios	5.000,00	5.000,00	5.089,10	5.360,02	20.449,12	
	23 - 3.3.90.39.00	5.000,00	5.000,00	5.089,10	5.360,02	20.449,12	
	101 - MSC - 1.501.0000 Recursos Próprios	5.000,00	5.000,00	5.089,10	5.360,02	20.449,12	
Ação:	2.10 - LOCAÇÃO E MANUTENÇÃO DE VEÍCULOS						
	24 - 3.3.90.30.00	11.000,00	11.000,00	11.196,02	11.792,04	44.988,06	
	101 - MSC - 1.501.0000 Recursos Próprios	3.000,00	3.000,00	3.053,46	3.216,01	12.269,47	
	25 - 3.3.90.36.00	5.000,00	5.000,00	5.089,10	5.360,02	20.449,12	
	101 - MSC - 1.501.0000 Recursos Próprios	5.000,00	5.000,00	5.089,10	5.360,02	20.449,12	
	26 - 3.3.90.39.00	3.000,00	3.000,00	3.053,46	3.216,01	12.269,47	
	101 - MSC - 1.501.0000 Recursos Próprios	3.000,00	3.000,00	3.053,46	3.216,01	12.269,47	
Ação:	2.11 - DIVULGAÇÃO INSTITUCIONAL						
	27 - 3.3.90.30.00	15.000,00	15.000,00	15.267,30	16.080,06	61.347,36	
	101 - MSC - 1.501.0000 Recursos Próprios	5.000,00	5.000,00	5.089,10	5.360,02	20.449,12	
	28 - 3.3.90.36.00	5.000,00	5.000,00	5.089,10	5.360,02	20.449,12	
	101 - MSC - 1.501.0000 Recursos Próprios	5.000,00	5.000,00	5.089,10	5.360,02	20.449,12	
	29 - 3.3.90.39.00	5.000,00	5.000,00	5.089,10	5.360,02	20.449,12	
	101 - MSC - 1.501.0000 Recursos Próprios	5.000,00	5.000,00	5.089,10	5.360,02	20.449,12	
Ação:	2.12 - TREINAMENTO, CAPACITAÇÃO E QUALIFICAÇÃO DE AGENTES PÚBLICOS						
	30 - 3.3.90.36.00	11.000,00	11.000,00	11.196,03	11.792,05	44.988,08	
	101 - MSC - 1.501.0000 Recursos Próprios	5.000,00	5.000,00	5.089,10	5.360,02	20.449,12	
	31 - 3.3.90.39.00	6.000,00	6.000,00	6.106,93	6.432,03	24.538,96	
	101 - MSC - 1.501.0000 Recursos Próprios	6.000,00	6.000,00	6.106,93	6.432,03	24.538,96	
Ação:	2.13 - MODERNIZAÇÃO ADMINISTRATIVA E INFORMATIZAÇÃO DOS PROC. DA CÂMARA DE						
	32 - 3.3.90.35.00	15.000,00	15.000,00	15.267,30	16.080,06	61.347,36	
	101 - MSC - 1.501.0000 Recursos Próprios	5.000,00	5.000,00	5.089,10	5.360,02	20.449,12	
	33 - 3.3.90.36.00	5.000,00	5.000,00	5.089,10	5.360,02	20.449,12	



 VISTO
 Chã Grande
 Presidente

Demonstrativo de Compatibilidade entre PPA e LOA

		PPA 2022 - 2025 - Valores em R\$					Total
		2022	2023	2024	2025		
	Valor global	0,00	5.000,00	5.089,10	5.360,02	20.449,12	
	101 - MSC - 1.501.0000 Recursos Próprios	0,00	5.000,00	5.089,10	5.360,02	20.449,12	
	34 - 3.3.90.39.00	0,00	5.000,00	5.089,10	5.360,02	20.449,12	
	101 - MSC - 1.501.0000 Recursos Próprios	0,00	5.000,00	5.089,10	5.360,02	20.449,12	
Ação:	2.14 - MANUTENÇÃO DO SISTEMA DE CONTROLE INTERNO DA CÂMARA DE VEREADORES	0,00	32.000,00	36.641,54	38.592,16	143.233,70	
	35 - 3.1.90.11.00	0,00	11.000,00	15.267,32	16.080,08	57.347,40	
	101 - MSC - 1.501.0000 Recursos Próprios	0,00	11.000,00	15.267,32	16.080,08	57.347,40	
	36 - 3.1.90.13.00	0,00	5.000,00	5.089,10	5.360,02	20.449,12	
	101 - MSC - 1.501.0000 Recursos Próprios	0,00	5.000,00	5.089,10	5.360,02	20.449,12	
	37 - 3.1.91.13.00	0,00	1.000,00	1.017,82	1.072,00	4.089,82	
	101 - MSC - 1.501.0000 Recursos Próprios	0,00	1.000,00	1.017,82	1.072,00	4.089,82	
	38 - 3.3.90.30.00	0,00	5.000,00	5.089,10	5.360,02	20.449,12	
	101 - MSC - 1.501.0000 Recursos Próprios	0,00	5.000,00	5.089,10	5.360,02	20.449,12	
	39 - 3.3.90.36.00	0,00	5.000,00	5.089,10	5.360,02	20.449,12	
	101 - MSC - 1.501.0000 Recursos Próprios	0,00	5.000,00	5.089,10	5.360,02	20.449,12	
	40 - 3.3.90.39.00	0,00	5.000,00	5.089,10	5.360,02	20.449,12	
	101 - MSC - 1.501.0000 Recursos Próprios	0,00	5.000,00	5.089,10	5.360,02	20.449,12	
Função:	28 - Encargos Especiais	0,00	9.000,00	9.160,38	9.648,03	36.808,41	
Subfunção:	31 - Ação Legislativa	0,00	9.000,00	9.160,38	9.648,03	36.808,41	
Programa:	101 - GESTÃO ADMINISTRATIVA DA CÂMARA MUNICIPAL	0,00	9.000,00	9.160,38	9.648,03	36.808,41	
Ação:	0.1 - AMORTIZAÇÃO DE DÍVIDAS CONTRAÍDAS JUNTO A OUTROS ÓRGÃOS PÚBLICOS	0,00	9.000,00	9.160,38	9.648,03	36.808,41	
	41 - 3.3.90.93.00	0,00	4.000,00	4.071,28	4.288,01	16.359,29	
	101 - MSC - 1.501.0000 Recursos Próprios	0,00	4.000,00	4.071,28	4.288,01	16.359,29	
	42 - 4.6.90.71.00	0,00	5.000,00	5.089,10	5.360,02	20.449,12	
	101 - MSC - 1.501.0000 Recursos Próprios	0,00	5.000,00	5.089,10	5.360,02	20.449,12	
Unidade Gestora:	10 - Instituto de Previdência Chã - Grande (CHAPREV)	0,00	8.900.000,00	11.196.031,00	11.792.051,70	42.888.082,70	
Unidade Orçamentária:	9004 - FUNDO DE PREVIDÊNCIA CHÃ GRANDE	0,00	8.900.000,00	11.196.031,00	11.792.051,70	42.888.082,70	
Função:	4 - Administração	0,00	630.000,00	488.554,01	514.562,20	2.113.116,21	
Subfunção:	122 - Administração Geral	0,00	630.000,00	488.554,01	514.562,20	2.113.116,21	
Programa:	901 - MANUTENÇÃO DO REGIME PRÓPRIO DE PREVIDÊNCIA	0,00	630.000,00	488.554,01	514.562,20	2.113.116,21	
Ação:	1.96 - EXECUÇÃO DE OBRAS, AQUISIÇÃO DE IMÓVEIS, MÓVEIS, MÁQUINAS E	0,00	30.000,00	15.267,30	16.080,06	76.347,36	
	43 - 4.4.90.51.00	0,00	10.000,00	5.089,10	5.360,02	25.449,12	
	127 - MSC - 1.800.1111 Recursos Vinculados ao RPPS - Fundo de Capitalização (Plano Previdenciário)	0,00	10.000,00	5.089,10	5.360,02	25.449,12	
	44 - 4.4.90.52.00	0,00	10.000,00	5.089,10	5.360,02	25.449,12	
	127 - MSC - 1.800.1111 Recursos Vinculados ao RPPS - Fundo de Capitalização (Plano Previdenciário)	0,00	10.000,00	5.089,10	5.360,02	25.449,12	
	45 - 4.4.90.61.00	0,00	10.000,00	5.089,10	5.360,02	25.449,12	
	127 - MSC - 1.800.1111 Recursos Vinculados ao RPPS - Fundo de Capitalização (Plano Previdenciário)	0,00	10.000,00	5.089,10	5.360,02	25.449,12	
Ação:	2.189 - GESTÃO ADMINISTRATIVA DO CHÁPREV	0,00	545.000,00	452.930,30	477.042,06	1.919.972,35	
	46 - 3.1.90.04.00	0,00	5.000,00	5.089,10	5.360,02	20.449,12	

VISTO
 de _____
 PRESIDENTE

Demonstrativo de Compatibilidade entre PPA e LOA

		PPA 2022 - 2025 - Valores em R\$					
		2022	2023	2024	2025	Total	
127 - MSC - 1.800.1111	Recursos Vinculados ao RPPS - Fundo de Capitalização (Plano Previdenciário)	5.000,00	5.000,00	5.089,10	5.360,02	20.449,12	
47 - 3.1.90.11.00		0,00	125.000,00	127.227,62	134.000,58	511.228,20	
127 - MSC - 1.800.1111	Recursos Vinculados ao RPPS - Fundo de Capitalização (Plano Previdenciário)	0,00	125.000,00	127.227,62	134.000,58	511.228,20	
48 - 3.1.90.13.00		0,00	40.000,00	10.178,21	10.720,05	70.898,26	
127 - MSC - 1.800.1111	Recursos Vinculados ao RPPS - Fundo de Capitalização (Plano Previdenciário)	0,00	40.000,00	10.178,21	10.720,05	70.898,26	
49 - 3.1.91.13.00		0,00	40.000,00	20.356,42	21.440,09	101.796,51	
127 - MSC - 1.800.1111	Recursos Vinculados ao RPPS - Fundo de Capitalização (Plano Previdenciário)	0,00	40.000,00	20.356,42	21.440,09	101.796,51	
50 - 3.3.90.14.00		0,00	10.000,00	5.089,10	5.360,02	25.449,12	
127 - MSC - 1.800.1111	Recursos Vinculados ao RPPS - Fundo de Capitalização (Plano Previdenciário)	0,00	10.000,00	5.089,10	5.360,02	25.449,12	
51 - 3.3.90.30.00		0,00	10.000,00	5.089,10	5.360,02	25.449,12	
127 - MSC - 1.800.1111	Recursos Vinculados ao RPPS - Fundo de Capitalização (Plano Previdenciário)	0,00	10.000,00	5.089,10	5.360,02	25.449,12	
52 - 3.3.90.33.00		0,00	5.000,00	5.089,10	5.360,02	20.449,12	
127 - MSC - 1.800.1111	Recursos Vinculados ao RPPS - Fundo de Capitalização (Plano Previdenciário)	0,00	5.000,00	5.089,10	5.360,02	20.449,12	
53 - 3.3.90.35.00		0,00	125.000,00	127.227,62	134.000,58	511.228,20	
127 - MSC - 1.800.1111	Recursos Vinculados ao RPPS - Fundo de Capitalização (Plano Previdenciário)	0,00	125.000,00	127.227,62	134.000,58	511.228,20	
54 - 3.3.90.36.00		0,00	50.000,00	10.178,21	10.720,05	80.898,26	
127 - MSC - 1.800.1111	Recursos Vinculados ao RPPS - Fundo de Capitalização (Plano Previdenciário)	0,00	50.000,00	10.178,21	10.720,05	80.898,26	
55 - 3.3.90.39.00		0,00	125.000,00	127.227,62	134.000,58	511.228,20	
127 - MSC - 1.800.1111	Recursos Vinculados ao RPPS - Fundo de Capitalização (Plano Previdenciário)	0,00	125.000,00	127.227,62	134.000,58	511.228,20	
56 - 3.3.90.47.00		0,00	5.000,00	5.089,10	5.360,02	20.449,12	
127 - MSC - 1.800.1111	Recursos Vinculados ao RPPS - Fundo de Capitalização (Plano Previdenciário)	0,00	5.000,00	5.089,10	5.360,02	20.449,12	
57 - 3.3.90.92.00		0,00	5.000,00	5.089,10	5.360,02	20.449,12	
127 - MSC - 1.800.1111	Recursos Vinculados ao RPPS - Fundo de Capitalização (Plano Previdenciário)	0,00	5.000,00	5.089,10	5.360,02	20.449,12	
58 - 3.3.90.14.00		0,00	55.000,00	20.356,41	21.440,09	116.796,50	
127 - MSC - 1.800.1111	Recursos Vinculados ao RPPS - Fundo de Capitalização (Plano Previdenciário)	0,00	55.000,00	20.356,41	21.440,09	116.796,50	
59 - 3.3.90.36.00		0,00	5.000,00	5.089,10	5.360,02	20.449,12	
127 - MSC - 1.800.1111	Recursos Vinculados ao RPPS - Fundo de Capitalização (Plano Previdenciário)	0,00	5.000,00	5.089,10	5.360,02	20.449,12	
60 - 3.3.90.39.00		0,00	15.000,00	5.089,10	5.360,02	30.449,12	
127 - MSC - 1.800.1111	Recursos Vinculados ao RPPS - Fundo de Capitalização (Plano Previdenciário)	0,00	15.000,00	5.089,10	5.360,02	30.449,12	
61 - 3.1.90.01.00		0,00	35.000,00	10.178,21	10.720,05	65.898,26	
127 - MSC - 1.800.1111	Recursos Vinculados ao RPPS - Fundo de Capitalização (Plano Previdenciário)	0,00	35.000,00	10.178,21	10.720,05	65.898,26	
62 - 3.1.90.03.00		0,00	7.250.000,00	9.669.299,50	10.184.044,66	36.603.344,16	
127 - MSC - 1.800.1111	Recursos Vinculados ao RPPS - Fundo de Capitalização (Plano Previdenciário)	0,00	7.250.000,00	9.669.299,50	10.184.044,66	36.603.344,16	
63 - 3.1.90.92.00		0,00	1.000.000,00	1.017.821,00	1.072.004,70	4.089.825,70	
127 - MSC - 1.800.1111	Recursos Vinculados ao RPPS - Fundo de Capitalização (Plano Previdenciário)	0,00	1.000.000,00	1.017.821,00	1.072.004,70	4.089.825,70	


VISTO
 Chã Grande de
 PRESIDENTE

Ação: 2.190 - CAPACITAÇÃO DE SERVIDORES DO CHÁPREV

Função: 9 - Previdência Social
 Subfunção: 272 - Previdência do Regime Estatutário
 Programa: 901 - MANUTENÇÃO DO REGIME PRÓPRIO DE PREVIDÊNCIA
 Ação: 2.191 - CONCESSÃO DE BENEFÍCIOS PREVIDENCIÁRIOS

Demonstrativo de Compatibilidade entre PPA e LOA

		PPA 2022 - 2025 - Valores em R\$					Total
		2022	2023	2024	2025	2025	Total
127 - MSC - 1.800.1111 Recursos Vinculados ao RPPS - Fundo de Capitalização (Plano Previdenciário)		5.000,00	5.000,00	5.089,10	5.360,02	5.360,02	20.449,12
64 - 3.3.90.08.00		5.000,00	5.000,00	5.089,10	5.360,02	5.360,02	20.449,12
127 - MSC - 1.800.1111 Recursos Vinculados ao RPPS - Fundo de Capitalização (Plano Previdenciário)		5.000,00	5.000,00	5.089,10	5.360,02	5.360,02	20.449,12
Função: 28 - Encargos Especiais		10.000,00	10.000,00	10.178,29	10.720,10	10.720,10	40.898,39
Subfunção: 846 - Outros Encargos Especiais		10.000,00	10.000,00	10.178,29	10.720,10	10.720,10	40.898,39
Programa: 0 - Operações Especiais		10.000,00	10.000,00	10.178,29	10.720,10	10.720,10	40.898,39
Ação: 0.7 - INDENIZAÇÕES E RESTITUIÇÕES		5.000,00	5.000,00	5.089,10	5.360,02	5.360,02	20.449,12
65 - 3.3.90.93.00		5.000,00	5.000,00	5.089,10	5.360,02	5.360,02	20.449,12
127 - MSC - 1.800.1111 Recursos Vinculados ao RPPS - Fundo de Capitalização (Plano Previdenciário)		5.000,00	5.000,00	5.089,10	5.360,02	5.360,02	20.449,12
Ação: 0.8 - PRECATÓRIOS E SENTENÇAS JUDICIAIS		5.000,00	5.000,00	5.089,19	5.360,08	5.360,08	20.449,27
66 - 3.1.90.91.00		3.000,00	3.000,00	3.053,46	3.216,01	3.216,01	12.269,47
127 - MSC - 1.800.1111 Recursos Vinculados ao RPPS - Fundo de Capitalização (Plano Previdenciário)		3.000,00	3.000,00	3.053,46	3.216,01	3.216,01	12.269,47
67 - 3.3.90.91.00		2.000,00	2.000,00	2.035,73	2.144,07	2.144,07	8.179,80
127 - MSC - 1.800.1111 Recursos Vinculados ao RPPS - Fundo de Capitalização (Plano Previdenciário)		2.000,00	2.000,00	2.035,73	2.144,07	2.144,07	8.179,80



Prefeitura Municipal de Chã Grande

AV SÃO JOSÉ, 101 - CENTRO - 55.636-000 - Chã Grande/ PE
 CNPJ: 11.049.806/0001-90

Usuário: Lemilson Luiz de Oliveira

Chave de Autenticação
2349-7899-533

Página
1 / 53

Acompanhamento dos Programas e Ações

Diretriz/Macroobjetivo:		Data Inicial:		Data Final:	
Nome do Programa:	1501 - GESTÃO ADMINISTRATIVA DA SECRETARIA DE INFRA ESTRUTURA				
Objetivo do Programa:	Realizar as atividades gerenciais e administrativas da Secretaria de Infraestrutura.				
Indicador do Programa:	Fonte do Indicador:	Ref. atual:	0,00000	Ref. esperada do ano:	0,00000
Órgão responsável:	6000 - SECRETARIA DE INFRA ESTRUTURA				
Órgão participante:	6000 - SECRETARIA DE INFRA ESTRUTURA				
Público-Alvo:	Governo Municipal.				
Ações		Meta Física	Fonte de Recursos		Gasto total/ação (R\$)
2.853 - MANUTENÇÃO DA SECRETARIA DE INFRA ESTRUTURA	ATENDER A POPULAÇÃO	0,00000	101 - MSC - 1.501.0000 Recursos Próprios		15.313.899,57

Ações	Detalhamento da Meta/Ano do PPA por produto da Ação				Detalhamento dos Recursos/Ano do PPA em R\$			
	2022	2023	2024	2025	2022	2023	2024	2025
2.853 - MANUTENÇÃO DA SECRETARIA DE INFRA ESTRUTURA	0,00000	0,00000	0,00000	0,00000	2.458.000,00	4.160.720,00	4.234.868,18	4.460.311,39

Diretriz/Macroobjetivo:		Data Inicial:		Data Final:	
Nome do Programa:	1201 - GESTÃO DA SECRETARIA DE EDUCAÇÃO, TURISMO, CULTURA E ESPORTES				
Objetivo do Programa:	Realizar as atividades gerenciais e administrativas da Secretaria e apoiar ações à Educação, turismo, cultura e esportes no Município.				
Indicador do Programa:	Fonte do Indicador:	Ref. atual:	0,00000	Ref. esperada do ano:	0,00000
Órgão responsável:	5000 - SECRETARIA DE EDUCAÇÃO, ESPORTES, CULTURA, TURISMO E JUVENTUDE				
Órgão participante:	5000 - SECRETARIA DE EDUCAÇÃO, ESPORTES, CULTURA, TURISMO E JUVENTUDE				
Público-Alvo:	POPULAÇÃO DO MUNICÍPIO				

Ações	Produto da ação	Medida do Produto	Detalhamento da Meta/Ano do PPA por produto da Ação				Gasto total/ação (R\$)
			2022	2023	2024	2025	
1.9 - REEQUIPAMENTO DA UNIDADE: AQUIS. MÓVEIS, MÁQUINAS E EQUIPAMENTOS	BENS ADQUIRIDOS.	-	0,00000	102 - MSC - 1.500.1001 25% de Impostos e Transferências			161.593,03
1.9 - REEQUIPAMENTO DA UNIDADE: AQUIS. MÓVEIS, MÁQUINAS E EQUIPAMENTOS	BENS ADQUIRIDOS.	-	0,00000	115 - MSC - 1.570.0000 Recursos de Convênios para			204.491,28
2.37 - MANUTENÇÃO DA SECRETARIA DE EDUCAÇÃO E GESTÃO DE ENSINO	MANUTENÇÃO DA	-	0,00000	102 - MSC - 1.500.1001 25% de Impostos e Transferências			15.392.156,74
2.42 - DIVULGAÇÃO DE AÇÕES DA SECRETARIA DE EDUCAÇÃO	DIVULGAÇÃO DE AÇÕES DA	-	0,00000	102 - MSC - 1.500.1001 25% de Impostos e Transferências			81.796,50

Ações	Detalhamento da Meta/Ano do PPA por produto da Ação				Detalhamento dos Recursos/Ano do PPA em R\$			
	2022	2023	2024	2025	2022	2023	2024	2025
1.9 - REEQUIPAMENTO DA UNIDADE: AQUIS. MÓVEIS, MÁQUINAS E EQUIPAMENTOS	0,00000	0,00000	0,00000	0,00000	88.000,00	90.000,00	91.603,89	96.480,42
2.37 - MANUTENÇÃO DA SECRETARIA DE EDUCAÇÃO E GESTÃO DE ENSINO	0,00000	0,00000	0,00000	0,00000	2.541.170,00	4.159.130,00	4.233.249,84	4.458.606,90
2.42 - DIVULGAÇÃO DE AÇÕES DA SECRETARIA DE EDUCAÇÃO	0,00000	0,00000	0,00000	0,00000	20.000,00	20.000,00	20.356,41	21.440,09

VISTO
 Chã Grande do de

Prefeitura Municipal de Chã Grande

AV SÃO JOSÉ, 101 - CENTRO - 55.636-000 - Chã Grande/ PE
 CNPJ: 11.049.806/0001-90

Usuário: Lenilson Luiz de Oliveira

Chave de Autenticação
2349-7899-533

Página
2 / 53

Acompanhamento dos Programas e Ações

Diretriz/Macroobjetivo:	Nome do Programa:	Objetivo do Programa:	Indicador do Programa:	Órgão responsável:	Órgão participante:	Público-Alvo:	Produto da ação	Medida do Produto	Meta Física	Fonte de Recursos	Gasto total/ação (R\$)
	1203 - TRANSPORTE ESCOLAR DE QUALIDADE	Oferecer o transporte escolar aos alunos da Educação Básica, que residem em áreas distantes das Unidades Escolares Municipais, garantindo o acesso à escola.	NUMEROS DE ALUNOS TRANSPORTADO	5000 - SECRETARIA DE EDUCAÇÃO, ESPORTES, CULTURA, TURISMO E JUVENTUDE	5000 - SECRETARIA DE EDUCAÇÃO, ESPORTES, CULTURA, TURISMO E JUVENTUDE	Alunos da rede municipal de ensino.	ÔNIBUS	-	0,00000	102 - MSC - 1.500.1001 25% de Impostos e Transferências	81.796,51
							ÔNIBUS	-	0,00000	115 - MSC - 1.570.0000 Recursos de Convênios para	204.491,28
							ESTUDANTE TRANSPORTADO	-	0,00000	102 - MSC - 1.500.1001 25% de Impostos e Transferências	4.971.723,78
							ESTUDANTE TRANSPORTADO	-	0,00000	113 - MSC - 1.553.0000 Recursos do PNATE (Programa	1.499.930,28
							ESTUDANTE TRANSPORTADO	-	0,00000	128 - MSC - 1.571.0000 Recursos de Convênios para	991.947,71
							ESTUDANTE TRANSPORTADO	-	0,00000	152 - MSC - 1.540.0000 FUNDEB 30% (Despesas Diversas)	5.854.738,87

Ações	Detalhamento da Meta/Ano do PPA por produto da Ação					Detalhamento dos Recursos/Ano do PPA em R\$				
	2022	2023	2024	2025	2026	2022	2023	2024	2025	2026
1.10 - AQUISIÇÃO DE VEÍCULO PARA TRANSPORTE ESCOLAR	0,00000	0,00000	0,00000	0,00000	0,00000	70.000,00	70.000,00	71.247,47	75.040,32	
2.38 - MANUTENÇÃO DAS AÇÕES DO TRANSPORTE ESCOLAR	0,00000	0,00000	0,00000	0,00000	0,00000	489.000,00	2.257.280,00	2.297.506,99	2.419.814,78	
2.72 - MANUTENÇÃO DAS AÇÕES DO TRANSPORTE ESCOLAR COM RECURSOS DO FUNDEB 30%	0,00000	0,00000	0,00000	0,00000	0,00000	1.220.000,00	1.500.000,00	1.526.731,63	1.608.007,24	

Diretriz/Macroobjetivo:	Nome do Programa:	Objetivo do Programa:	Indicador do Programa:	Órgão responsável:	Órgão participante:	Público-Alvo:	Produto da ação	Medida do Produto	Meta Física	Fonte de Recursos	Gasto total/ação (R\$)
	1202 - GESTÃO DAS ATIVIDADES-MEIO DA EDUCAÇÃO BÁSICA	Realizar atividades-meio de administração, gerenciamento e apoio à educação básica no Município, apoiando e capacitando servidores, mantendo e ampliando a estrutura física e tecnológica da rede municipal		5000 - SECRETARIA DE EDUCAÇÃO, ESPORTES, CULTURA, TURISMO E JUVENTUDE	5000 - SECRETARIA DE EDUCAÇÃO, ESPORTES, CULTURA, TURISMO E JUVENTUDE	Agentes públicos da Secretaria Municipal de Educação, controladoria, conselheiros municipais e a população do município.	MELHOR SERVIÇO PRESTADO	-	0,00000	152 - MSC - 1.540.0000 FUNDEB 30% (Despesas Diversas)	2.179.734,08

Ações	Detalhamento da Meta/Ano do PPA por produto da Ação					Detalhamento dos Recursos/Ano do PPA em R\$				
	2022	2023	2024	2025	2026	2022	2023	2024	2025	2026
2.71 - MANUTENÇÃO DAS ATIVIDADES-MEIO DA EDUCAÇÃO BÁSICA	0,00000	0,00000	0,00000	0,00000	0,00000	125.000,00	665.000,00	676.859,96	712.883,12	

Chã Grande, _____ de _____ de _____

Prefeitura Municipal de Chã Grande

AV SÃO JOSÉ, 101 - CENTRO - 55.636-000 - Chã Grande/ PE
 CNPJ: 11.049.806/0001-90

Usuário: Lenilson Luiz de Oliveira

Chave de Autenticação
2349-7899-533

Página
3 / 53

Acompanhamento dos Programas e Ações

Diretriz/Macroobjetivo:		Data Inicial:		Data Final:	
Nome do Programa:	402 - GESTÃO DA SECRETARIA DE ADMINISTRAÇÃO				
Objetivo do Programa:	Realizar as atividades administrativas e gerenciais, ações e serviços destinados a manutenção e ao funcionamento do órgão e de suas unidades.				
Indicador do Programa:	Fonte do Indicador:	Ref. atual:	0,00000	Ref. esperada do ano:	0,00000
Órgão responsável:	9000 - SECRETARIA DE ADMINISTRAÇÃO				
Órgão participante:	9000 - SECRETARIA DE ADMINISTRAÇÃO				
Público-Alvo:	Governo Municipal				
Ações	Produto da ação	Medida do Produto	Meta Física	Fonte de Recursos	Gasto total/ação (R\$)
1.270 - AQUISIÇÃO DE MÓVEIS, MÁQUINAS E EQUIPAMENTOS PARA SECRETARIA DE	EQUIPAR A SECRETARIA DE	-	0,00000	165 - MSC - 1.930.0000 Alienação de Bens	308.984,57

Ações	Detalhamento da Meta/Ano do PPA por produto da Ação				Detalhamento dos Recursos/Ano do PPA em R\$			
	2022	2023	2024	2025	2022	2023	2024	2025
1.270 - AQUISIÇÃO DE MÓVEIS, MÁQUINAS E EQUIPAMENTOS PARA SECRETARIA DE	0,00000	0,00000	0,00000	0,00000	0,00	100.000,00	101.782,10	107.200,47

Diretriz/Macroobjetivo:		Data Inicial:		Data Final:	
Nome do Programa:	1205 - SUPORTE E APOIO EFETIVO NA EDUCAÇÃO ESPECIAL				
Objetivo do Programa:	Expandir e acompanhar as Políticas Públicas de Educação Especial, qualificando o profissional da educação visando garantir o ensino de qualidade ao educando portador de deficiência.				
Indicador do Programa:	Fonte do Indicador:	Ref. atual:	0,00000	Ref. esperada do ano:	0,00000
Órgão responsável:	5000 - SECRETARIA DE EDUCAÇÃO, ESPORTES, CULTURA, TURISMO E JUVENTUDE				
Órgão participante:	5000 - SECRETARIA DE EDUCAÇÃO, ESPORTES, CULTURA, TURISMO E JUVENTUDE				
Público-Alvo:	Estudantes com necessidades especiais.				

Ações	Produto da ação	Medida do Produto	Detalhamento dos Recursos				Gasto total/ação (R\$)
			Meta Física	Fonte de Recursos	2022	2023	
1.20 - CONSTRUÇÃO, AMPLIAÇÃO E EQUIPAMENTOS DIVERSOS PARA PROMOVER O ACESSO A	1. Veículos. 2. Máquinas 3.	-	0,00000	102 - MSC - 1.500.1001 25% de Impostos e Transferências			204.491,28
2.62 - MANUTENÇÃO DO FUNCIONAMENTO DAS UNIDADES EDUCACIONAIS DE EDUCAÇÃO	Ação de Gestão não	-	0,00000	102 - MSC - 1.500.1001 25% de Impostos e Transferências			61.347,36
2.62 - MANUTENÇÃO DO FUNCIONAMENTO DAS UNIDADES EDUCACIONAIS DE EDUCAÇÃO	Ação de Gestão não	-	0,00000	114 - MSC - 1.569.0000 Outras Transferências de Recursos			3.104.825,73

Ações	Detalhamento da Meta/Ano do PPA por produto da Ação				Detalhamento dos Recursos/Ano do PPA em R\$			
	2022	2023	2024	2025	2022	2023	2024	2025
1.20 - CONSTRUÇÃO, AMPLIAÇÃO E EQUIPAMENTOS DIVERSOS PARA PROMOVER O ACESSO A	0,00000	0,00000	0,00000	0,00000	50.000,00	50.000,00	50.891,05	53.600,23
2.62 - MANUTENÇÃO DO FUNCIONAMENTO DAS UNIDADES EDUCACIONAIS DE EDUCAÇÃO	0,00000	0,00000	0,00000	0,00000	30.000,00	1.015.000,00	1.033.088,30	1.088.084,79

Diretriz/Macroobjetivo:		Data Inicial:		Data Final:	
Nome do Programa:	802 - PROTEÇÃO SOCIAL BÁSICA				
Objetivo do Programa:	CONTRIBUIR PARA A PREVENÇÃO DE SITUAÇÕES DE RISCO SOCIAL POR MEIO DO DESENVOLVIMENTO DE POTENCIALIDADES E AQUISIÇÕES E FORTALECIMENTO DE VINCULOS FAMILIARES E COMUN				
Indicador do Programa:	PERCENTUAL DE FAMÍLIAS COBERTAS POR CRAS.	Fonte do Indicador:	2 - PORCENTAGEM	Ref. atual:	0,00000
Órgão responsável:	7000 - SECRETARIA DE ASSISTÊNCIA SOCIAL			Ref. esperada do ano:	0,00000
Órgão participante:	7000 - SECRETARIA DE ASSISTÊNCIA SOCIAL				
Público-Alvo:	PESSOAS EM SITUAÇÃO DE VULNERABILIDADE SOCIAL				

Prefeitura Municipal de Chã Grande

AV SÃO JOSÉ, 101 - CENTRO - 55.636-000 - Chã Grande/ PE
 CNPJ: 11.049.806/0001-90

Usuário: Lenilson Luiz de Oliveira
 Chave de Autenticação
 2349-7899-533
 Página
 4 / 53

Acompanhamento dos Programas e Ações

Ações	Produto da ação	Medida do Produto	Meta Física	Fonte de Recursos	Gasto total/ação (R\$)
1.32 - ESTRUTURAÇÃO, ADEQUAÇÃO E AMPLIAÇÃO DE CENTROS COMUNITÁRIOS DE	MELHOR SERVIÇO PRESTADO	-	0,00000	101 - MSC - 1.501.0000 Recursos Próprios	61.347,38
1.61 - ESTRUTURAÇÃO, CONSTRUÇÃO, ADEQUAÇÃO E AMPLIAÇÃO DE CRAS E CENTROS DE	Centros construídos e/ou	-	0,00000	101 - MSC - 1.501.0000 Recursos Próprios	204.491,29
1.61 - ESTRUTURAÇÃO, CONSTRUÇÃO, ADEQUAÇÃO E AMPLIAÇÃO DE CRAS E CENTROS DE	Centros construídos e/ou	-	0,00000	109 - MSC - 1.660.0000 Recursos Transferidos pelo FNAS	122.694,77
2.158 - MANUTENÇÃO DE SERVIÇOS DE CONVIVÊNCIA E FORTALECIMENTO DE VÍNCULOS	Idosos atendidos.	-	0,00000	101 - MSC - 1.501.0000 Recursos Próprios	883.570,08
2.158 - MANUTENÇÃO DE SERVIÇOS DE CONVIVÊNCIA E FORTALECIMENTO DE VÍNCULOS	Idosos atendidos.	-	0,00000	109 - MSC - 1.660.0000 Recursos Transferidos pelo FNAS	1.352.849,30
2.160 - APOIO OPERACIONAL NO BENEFÍCIO DE PRESTAÇÃO CONTINUADA - BPC - APLICAÇÃO	Questionários aplicados.	-	0,00000	101 - MSC - 1.501.0000 Recursos Próprios	102.245,60
2.161 - MANUTENÇÃO DE SERVIÇOS DE CONVIVÊNCIA E FORTALECIMENTO DE VÍNCULOS	Adolescentes atendidos.	-	0,00000	101 - MSC - 1.501.0000 Recursos Próprios	2.043.673,58
2.161 - MANUTENÇÃO DE SERVIÇOS DE CONVIVÊNCIA E FORTALECIMENTO DE VÍNCULOS	Adolescentes atendidos.	-	0,00000	109 - MSC - 1.660.0000 Recursos Transferidos pelo FNAS	290.377,59
2.164 - MANUTENÇÃO DOS SERVIÇOS DE PROTEÇÃO E ATENDIMENTO INTEGRAL À FAMÍLIA	Famílias atendidas.	-	0,00000	101 - MSC - 1.501.0000 Recursos Próprios	1.030.636,05
2.164 - MANUTENÇÃO DOS SERVIÇOS DE PROTEÇÃO E ATENDIMENTO INTEGRAL À FAMÍLIA	Famílias atendidas.	-	0,00000	109 - MSC - 1.660.0000 Recursos Transferidos pelo FNAS	2.114.779,65
2.188 - CENTRO DA JUVENTUDE	CENTRO DA JUVENTUDE	-	0,00000	101 - MSC - 1.501.0000 Recursos Próprios	318.994,46
2.861 - IMPLANTAÇÃO E MANUTENÇÃO DO ACESSUAS TRABALHO	USUÁRIOS ATENDIDOS	-	0,00000	101 - MSC - 1.501.0000 Recursos Próprios	12.269,46

Ações	Detalhamento da Meta/Ano do PPA por produto da Ação					Detalhamento dos Recursos/Ano do PPA em R\$				
	2022	2023	2024	2025	2026	2022	2023	2024	2025	2026
1.32 - ESTRUTURAÇÃO, ADEQUAÇÃO E AMPLIAÇÃO DE CENTROS COMUNITÁRIOS DE	0,00000	0,00000	0,00000	0,00000	0,00000	15.000,00	15.000,00	15.267,31	16.080,07	
1.61 - ESTRUTURAÇÃO, CONSTRUÇÃO, ADEQUAÇÃO E AMPLIAÇÃO DE CRAS E CENTROS DE	0,00000	0,00000	0,00000	0,00000	0,00000	80.000,00	80.000,00	81.425,68	85.760,38	
2.158 - MANUTENÇÃO DE SERVIÇOS DE CONVIVÊNCIA E FORTALECIMENTO DE VÍNCULOS	0,00000	0,00000	0,00000	0,00000	0,00000	450.500,00	578.000,00	588.300,57	619.618,81	
2.160 - APOIO OPERACIONAL NO BENEFÍCIO DE PRESTAÇÃO CONTINUADA - BPC - APLICAÇÃO	0,00000	0,00000	0,00000	0,00000	0,00000	25.000,00	25.000,00	25.445,50	26.800,10	
2.161 - MANUTENÇÃO DE SERVIÇOS DE CONVIVÊNCIA E FORTALECIMENTO DE VÍNCULOS	0,00000	0,00000	0,00000	0,00000	0,00000	406.000,00	624.000,00	635.120,28	668.930,89	
2.164 - MANUTENÇÃO DOS SERVIÇOS DE PROTEÇÃO E ATENDIMENTO INTEGRAL À FAMÍLIA	0,00000	0,00000	0,00000	0,00000	0,00000	623.500,00	816.200,00	830.745,49	874.970,21	
2.188 - CENTRO DA JUVENTUDE	0,00000	0,00000	0,00000	0,00000	0,00000	44.000,00	89.000,00	90.586,06	95.408,40	
2.861 - IMPLANTAÇÃO E MANUTENÇÃO DO ACESSUAS TRABALHO	0,00000	0,00000	0,00000	0,00000	0,00000	3.000,00	3.000,00	3.053,46	3.216,00	

Diretriz/Macroobjetivo:		Data Inicial:		Data Final:	
Nome do Programa:	1204 - PROMOÇÃO DA QUALIDADE DO ENSINO SUPERIOR				
Objetivo do Programa:	Ofertar com qualidade cursos de graduação e pós-graduação na perspectiva da inovação e do conhecimento técnico-científico.				
Indicador do Programa:	NÚMERO DE ALUNOS ASSISTIDOS	Fonte do Indicador:	1 - UNIDADE	Ref. atual:	0,00000
Órgão responsável:	5000 - SECRETARIA DE EDUCAÇÃO, ESPORTES, CULTURA, TURISMO E JUVENTUDE			Ref. esperada do ano:	0,00000
Órgão participante:	5000 - SECRETARIA DE EDUCAÇÃO, ESPORTES, CULTURA, TURISMO E JUVENTUDE				
Público-Alvo:	Estudantes que já concluíram o ensino médio.				
Ações	Produto da ação	Medida do Produto	Meta Física	Fonte de Recursos	Gasto total/ação (R\$)
2.55 - AUXÍLIO UNIVERSIDADE	AUXÍLIO UNIVERSIDADE	ch grande	0,00000	102 - MSC - 1.500.1001 25% de Impostos e Transferências	204.491,28
2.56 - APOIO AOS VESTIBULANDOS	APOIO AOS VESTIBULANDOS	do	0,00000	102 - MSC - 1.500.1001 25% de Impostos e Transferências	36.808,40
2.57 - TRANSPORTE UNIVERSITÁRIO	TRANSPORTE UNIVERSITÁRIO		0,00000	101 - MSC - 1.501.0000 Recursos Próprios	40.898,26
2.57 - TRANSPORTE UNIVERSITÁRIO	TRANSPORTE UNIVERSITÁRIO	PRESIDENTE	0,00000	102 - MSC - 1.500.1001 25% de Impostos e Transferências	803.851,47

Prefeitura Municipal de Chã Grande

AV. SÃO JOSÉ, 101 - CENTRO - 55.636-000 - Chã Grande/ PE
 CNPJ: 11.049.806/0001-90

Usuário: Lenilson Luiz de Oliveira

Chave de Autenticação
 2349-7895-533

Página
 5 / 53

Acompanhamento dos Programas e Ações

2.58 - APOIO NA PROMOÇÃO DO ENSINO DE GRADUAÇÃO E PÓS-GRADUAÇÃO DOS APOIO NA PROMOÇÃO DO 0,00000 102 - MSC - 1.500.1001 25% de Impostos e Transferências 8.179,64

Ações	Detalhamento da Meta/Ano do PPA por produto da Ação					Detalhamento dos Recursos/Ano do PPA em R\$				
	2022	2023	2024	2025	2026	2022	2023	2024	2025	2026
2.55 - AUXÍLIO UNIVERSIDADE	0,00000	0,00000	0,00000	0,00000	0,00000	50.000,00	50.000,00	50.891,05	53.600,23	
2.56 - APOIO AOS VESTIBULANDOS	0,00000	0,00000	0,00000	0,00000	0,00000	9.000,00	9.000,00	9.160,38	9.648,02	
2.57 - TRANSPORTE UNIVERSITÁRIO	0,00000	0,00000	0,00000	0,00000	0,00000	131.000,00	231.000,00	235.116,65	247.633,08	
2.58 - APOIO NA PROMOÇÃO DO ENSINO DE GRADUAÇÃO E PÓS-GRADUAÇÃO DOS	0,00000	0,00000	0,00000	0,00000	0,00000	2.000,00	2.000,00	2.035,64	2.144,00	

Diretriz/Macroobjetivo:
Nome do Programa: 801 - GESTÃO DA POLÍTICA DE ASSISTÊNCIA SOCIAL **Data Inicial:** **Data Final:**
Objetivo do Programa: Realizar as atividades administrativas e gerenciais destinados a manutenção e o funcionamento da Secretaria de Ação social e suas unidades.
Indicador do Programa: **Fonte do Indicador:** **Ref. atual:** 0,00000 **Ref. esperada do ano:** 0,00000

Órgão responsável: 7000 - SECRETARIA DE ASSISTÊNCIA SOCIAL
Órgão participante: 7000 - SECRETARIA DE ASSISTÊNCIA SOCIAL
Público-Alvo: População do Município

Ações	Produto da ação	Medida do Produto	Meta Física	Fonte de Recursos	Gasto total/ação (R\$)
2.850 - APOIO AOS CONSELHOS MUNICIPAIS DE ASSISTÊNCIA SOCIAL	1. Realização de reuniões, 2.	-	0,00000	101 - MSC - 1.501.0000 Recursos Próprios	16.359,28
2.857 - MANUTENÇÃO DA SECRETARIA DE ASSISTÊNCIA SOCIAL	ATENDER A POPULAÇÃO	-	0,00000	101 - MSC - 1.501.0000 Recursos Próprios	20.449,11

Ações	Detalhamento da Meta/Ano do PPA por produto da Ação					Detalhamento dos Recursos/Ano do PPA em R\$				
	2022	2023	2024	2025	2026	2022	2023	2024	2025	2026
2.850 - APOIO AOS CONSELHOS MUNICIPAIS DE ASSISTÊNCIA SOCIAL	0,00000	0,00000	0,00000	0,00000	0,00000	4.000,00	4.000,00	4.071,28	4.288,00	
2.857 - MANUTENÇÃO DA SECRETARIA DE ASSISTÊNCIA SOCIAL	0,00000	0,00000	0,00000	0,00000	0,00000	5.000,00	5.000,00	5.089,10	5.360,01	

Diretriz/Macroobjetivo:
Nome do Programa: 1207 - APOIO AS INSTITUIÇÕES EDUCACIONAIS SEM FINS LUCRATIVOS
Objetivo do Programa: Apoiar entidades sociais sem fins lucrativos do município para eficientizar os serviços e melhorar o atendimento a população.
Indicador do Programa: **Fonte do Indicador:** **Ref. atual:** 0,00000 **Ref. esperada do ano:** 0,00000
Órgão responsável: 5000 - SECRETARIA DE EDUCAÇÃO, ESPORTES, CULTURA, TURISMO E JUVENTUDE
Órgão participante: 5000 - SECRETARIA DE EDUCAÇÃO, ESPORTES, CULTURA, TURISMO E JUVENTUDE
Público-Alvo: Entidades não governamentais e entidades sem fins lucrativos

Ações	Produto da ação	Medida do Produto	Meta Física	Fonte de Recursos	Gasto total/ação (R\$)
2.45 - APOIO AS INSTITUIÇÕES EDUCACIONAIS SEM FINS LUCRATIVOS	APOIO AS INSTITUIÇÕES	-	0,00000	102 - MSC - 1.500.1001 25% de Impostos e Transferências	226.287,80

Ações	Detalhamento da Meta/Ano do PPA por produto da Ação					Detalhamento dos Recursos/Ano do PPA em R\$				
	2022	2023	2024	2025	2026	2022	2023	2024	2025	2026
2.45 - APOIO AS INSTITUIÇÕES EDUCACIONAIS SEM FINS LUCRATIVOS	0,00000	0,00000	0,00000	0,00000	0,00000	10.000,00	70.000,00	71.247,47	75.040,33	

Prefeitura Municipal de Chã Grande

AV SÃO JOSÉ 101 - CENTRO - 55.636-000 - Chã Grande/ PE
 CNPJ: 11.049.806/0001-90

Usuário: Lenilson Luiz de Oliveira

Chave de Autenticação
2349-7899-533

Página
6 / 53

Acompanhamento dos Programas e Ações

Diretriz/Macroobjetivo:		Data Inicial:		Data Final:	
Nome do Programa:	1206 - EDUCAÇÃO BASICA DE QUALIDADE				
Objetivo do Programa:	Ampliar a escolaridade e a qualidade da Educação no Município, com foco no ensino básico.				
Indicador do Programa:		Fonte do Indicador:	0,00000	Ref. esperada do ano:	0,00000
Órgão responsável:	5000 - SECRETARIA DE EDUCAÇÃO, ESPORTES, CULTURA, TURISMO E JUVENTUDE				
Órgão participante:	5000 - SECRETARIA DE EDUCAÇÃO, ESPORTES, CULTURA, TURISMO E JUVENTUDE				
Público-Alvo:	Alunos na rede de educação básica.				
Ações	Produto da ação	Medida do Produto	Meta Física	Fonte de Recursos	Gasto total/ação (R\$)
1.30 - AQUISIÇÃO DE IMÓVEIS PARA O ENSINO	BENS ADQUIRIDOS.	-	0,00000	152 - MSC - 1.540.0000 FUNDEB 30% (Despesas Diversas)	163.593,03
1.31 - CONSTRUÇÃO, REFORMA E/OU AMPLIAÇÃO DE UNIDADES ESCOLARES	MELHOR SERVIÇO PRESTADO	-	0,00000	152 - MSC - 1.540.0000 FUNDEB 30% (Despesas Diversas)	2.208.505,88
2.76 - MANUTENÇÃO DE IMÓVEIS DA EDUCAÇÃO	MANUTENÇÃO DE IMÓVEIS	-	0,00000	152 - MSC - 1.540.0000 FUNDEB 30% (Despesas Diversas)	736.166,62

Ações	Detalhamento da Meta/Ano do PPA por produto da Ação					Detalhamento dos Recursos/Ano do PPA em R\$				
	2022	2023	2024	2025	2026	2022	2023	2024	2025	2026
1.30 - AQUISIÇÃO DE IMÓVEIS PARA O ENSINO	0,00000	0,00000	0,00000	0,00000	0,00000	40.000,00	40.000,00	40.712,84	42.880,19	
1.31 - CONSTRUÇÃO, REFORMA E/OU AMPLIAÇÃO DE UNIDADES ESCOLARES	0,00000	0,00000	0,00000	0,00000	0,00000	540.000,00	540.000,00	549.623,34	578.882,54	
2.76 - MANUTENÇÃO DE IMÓVEIS DA EDUCAÇÃO	0,00000	0,00000	0,00000	0,00000	0,00000	180.000,00	180.000,00	183.207,78	192.960,84	

Diretriz/Macroobjetivo:		Data Inicial:		Data Final:	
Nome do Programa:	1502 - MODERNIZAÇÃO DOS SERVIÇOS PÚBLICOS				
Objetivo do Programa:	Melhoria do desempenho nas atividades de coleta de lixo, limpeza urbana e outros serviços postos à disposição da população.				
Indicador do Programa:		Fonte do Indicador:	0,00000	Ref. esperada do ano:	0,00000
Órgão responsável:	6000 - SECRETARIA DE INFRA ESTRUTURA				
Órgão participante:	6000 - SECRETARIA DE INFRA ESTRUTURA				
Público-Alvo:	Municípios em Geral.				

Ações	Produto da ação	Medida do Produto	Meta Física	Fonte de Recursos	Gasto total/ação (R\$)
1.288 - AQUISIÇÃO DE MÁQUINAS, VEÍCULOS E EQUIPAMENTOS PARA SECRETARIA DE INFRA	EQUIPAR SECRETARIA	-	0,00000	101 - MSC - 1.501.0000 Recursos Próprios	40.898,26
2.88 - MANUTENÇÃO DE PRÉDIOS PÚBLICOS	MANUTENÇÃO DE PRÉDIOS	-	0,00000	101 - MSC - 1.501.0000 Recursos Próprios	1.151.439,00

Ações	Detalhamento da Meta/Ano do PPA por produto da Ação					Detalhamento dos Recursos/Ano do PPA em R\$				
	2022	2023	2024	2025	2026	2022	2023	2024	2025	2026
1.288 - AQUISIÇÃO DE MÁQUINAS, VEÍCULOS E EQUIPAMENTOS PARA SECRETARIA DE INFRA	0,00000	0,00000	0,00000	0,00000	0,00000	10.000,00	10.000,00	10.178,21	10.720,05	
2.88 - MANUTENÇÃO DE PRÉDIOS PÚBLICOS	0,00000	0,00000	0,00000	0,00000	0,00000	70.000,00	350.000,00	356.237,35	375.201,65	

CNA Grande de
 PRESIDENTE

Prefeitura Municipal de Chã Grande

AV SÃO JOSÉ, 101 - CENTRO - 55.636-000 - Chã Grande/ PE
CNPJ: 11.049.806/0001-90

Usuário: Lenilson Luiz de Oliveira

Chave de Autenticação
2349-7899-533

Página
7 / 53

Acompanhamento dos Programas e Ações

Diretriz/Macroobjetivo:		Data Inicial:		Data Final:	
Nome do Programa:	1703 - AMPLIAÇÃO DE RECURSOS HÍDRICOS				
Objetivo do Programa:	Melhorar o abastecimento d'água e minimizar a seca.				
Indicador do Programa:		Fonte do Indicador:		Ref. atual:	Ref. esperada do ano:
				0,00000	0,00000
Órgão responsável:	10000 - SECRETARIA DE MEIO AMBIENTE				
Órgão participante:	10000 - SECRETARIA DE MEIO AMBIENTE				
Público-Alvo:	População do Município.				
Ações	Produto da ação	Medida do Produto	Meta Física	Fonte de Recursos	Gasto total/ação (R\$)
1.73 - EXECUÇÃO DE OBRAS HÍDRICAS, INCLUINDO BARRAGENS	OBRA REALIZADA.	-	0,00000	101 - MSC - 1.501.0000 Recursos Próprios	61.347,40
1.73 - EXECUÇÃO DE OBRAS HÍDRICAS, INCLUINDO BARRAGENS	OBRA REALIZADA.	-	0,00000	118 - MSC - 1.700.0000 Recursos de Convênios do Governo	351.982,57

Ações	Detalhamento da Meta/Ano do PPA por produto da Ação					Detalhamento dos Recursos/Ano do PPA em R\$				
	2022	2023	2024	2025	2026	2022	2023	2024	2025	2026
1.73 - EXECUÇÃO DE OBRAS HÍDRICAS, INCLUINDO BARRAGENS	0,00000	0,00000	0,00000	0,00000	0,00000	58.000,00	115.000,00	117.049,42	123.280,55	

Diretriz/Macroobjetivo:		Data Inicial:		Data Final:	
Nome do Programa:	1503 - INFRA ESTRUTURA URBANA				
Objetivo do Programa:	Oferecer infraestrutura urbana à população demandatória de espaços, vias e serviços públicos.				
Indicador do Programa:		Fonte do Indicador:		Ref. atual:	Ref. esperada do ano:
				0,00000	0,00000

Órgão responsável:	6000 - SECRETARIA DE INFRA ESTRUTURA
Órgão participante:	6000 - SECRETARIA DE INFRA ESTRUTURA
Público-Alvo:	Municípios em Geral.

Ações	Produto da ação	Medida do Produto	Meta Física	Fonte de Recursos	Gasto total/ação (R\$)
1.39 - CONSTRUÇÃO, REFORMA E/OU AMPLIAÇÃO DE CEMITÉRIO	MELHOR SERVIÇO PRESTADO	-	0,00000	101 - MSC - 1.501.0000 Recursos Próprios	20.449,12
1.40 - EXECUÇÃO DE OBRAS DE INFRA-ESTRUTURA	MELHOR SERVIÇO PRESTADO	-	0,00000	101 - MSC - 1.501.0000 Recursos Próprios	81.796,51
1.40 - EXECUÇÃO DE OBRAS DE INFRA-ESTRUTURA	MELHOR SERVIÇO PRESTADO	-	0,00000	118 - MSC - 1.700.0000 Recursos de Convênios do Governo	163.593,03
1.41 - REFORMA E MANUTENÇÃO DO PORTAL DE CHÃ GRANDE	MELHOR SERVIÇO PRESTADO	-	0,00000	101 - MSC - 1.501.0000 Recursos Próprios	40.898,26
1.42 - OBRAS DE PRAÇAS, PARQUES, JARDINS E ÁREAS DE LAZER PÚBLICAS	MELHOR SERVIÇO PRESTADO	-	0,00000	101 - MSC - 1.501.0000 Recursos Próprios	81.796,51
1.42 - OBRAS DE PRAÇAS, PARQUES, JARDINS E ÁREAS DE LAZER PÚBLICAS	MELHOR SERVIÇO PRESTADO	-	0,00000	118 - MSC - 1.700.0000 Recursos de Convênios do Governo	1.564.942,85
1.50 - OBRAS DE PAVIMENTAÇÃO DE VIAS E ACESSOS	MELHOR SERVIÇO PRESTADO	-	0,00000	101 - MSC - 1.501.0000 Recursos Próprios	435.982,57
1.50 - OBRAS DE PAVIMENTAÇÃO DE VIAS E ACESSOS	MELHOR SERVIÇO PRESTADO	-	0,00000	118 - MSC - 1.700.0000 Recursos de Convênios do Governo	2.208.081,48
1.50 - OBRAS DE PAVIMENTAÇÃO DE VIAS E ACESSOS	MELHOR SERVIÇO PRESTADO	-	0,00000	130 - MSC - 1.754.0000 Recursos de Operações de Crédito	4.089.825,70
1.50 - OBRAS DE PAVIMENTAÇÃO DE VIAS E ACESSOS	MELHOR SERVIÇO PRESTADO	-	0,00000	133 - MSC - 1.701.0000 Recursos de Convênios do Governo	11.984.705,58
1.70 - OBRAS DE CALÇAMENTO, MEIO FIO E AFINS, EM DIVERSAS LOCALIDADES DO	CALÇAMENTO E MEIO FIO	-	0,00000	101 - MSC - 1.501.0000 Recursos Próprios	372.982,57
1.70 - OBRAS DE CALÇAMENTO, MEIO FIO E AFINS, EM DIVERSAS LOCALIDADES DO	CALÇAMENTO E MEIO FIO	-	0,00000	118 - MSC - 1.700.0000 Recursos de Convênios do Governo	2.412.877,99
1.79 - EXECUÇÃO DE OBRAS DE MUROS, ESCADARIAS, RAMPAS E ACESSOS PÚBLICOS	MUROS, ESCADARIAS,	-	0,00000	101 - MSC - 1.501.0000 Recursos Próprios	327.186,06
1.79 - EXECUÇÃO DE OBRAS DE MUROS, ESCADARIAS, RAMPAS E ACESSOS PÚBLICOS	MUROS, ESCADARIAS,	-	0,00000	118 - MSC - 1.700.0000 Recursos de Convênios do Governo	81.796,51

Prefeitura Municipal de Chã Grande

AV SÃO JOSÉ, 101 - CENTRO - 55.636-000 - Chã Grande/ PE
CNPJ: 11.049.806/0001-90

Usuário: Lenilson Luiz de Oliveira
Chave de Autenticação: 2349-7899-533
Página: 8 / 53

Acompanhamento dos Programas e Ações

	0,00000	101 - MSC - 1.501.0000 Recursos Próprios	65.437,22
1.85 - EXECUÇÃO DE OBRAS DE PONTES, BUEIROS, PONTILHÕES, PASSAGENS MOLHADAS E INFRA ESTRUTURA	0,00000	101 - MSC - 1.501.0000 Recursos Próprios	65.437,22
2.93 - REPOSIÇÃO E CONSRTO DE CALÇAMENTO	0,00000	101 - MSC - 1.501.0000 Recursos Próprios	640.258,45
2.866 - MANUTENÇÃO DE MUROS, ESCADARIAS, RAMPAS E ACESSOS PÚBLICOS	0,00000	101 - MSC - 1.501.0000 Recursos Próprios	143.143,92
2.867 - MANUTENÇÃO DE PONTES, BUEIROS, PONTILHÕES E PASSAGENS MOLHADAS	0,00000	101 - MSC - 1.501.0000 Recursos Próprios	76.796,50

Ações	Detalhamento da Meta/Ano do PPA por produto da Ação					Detalhamento dos Recursos/Ano do PPA em R\$				
	2022	2023	2024	2025		2022	2023	2024	2025	
1.39 - CONSTRUÇÃO, REFORMA E/OU AMPLIAÇÃO DE CEMITÉRIO	0,00000	0,00000	0,00000	0,00000	0,00000	5.000,00	5.000,00	5.089,10	5.360,02	
1.40 - EXECUÇÃO DE OBRAS DE INFRA-ESTRUTURA	0,00000	0,00000	0,00000	0,00000	0,00000	60.000,00	60.000,00	61.069,26	64.320,28	
1.41 - REFORMA E MANUTENÇÃO DO PORTAL DE CHÃ GRANDE	0,00000	0,00000	0,00000	0,00000	0,00000	10.000,00	10.000,00	10.178,21	10.720,05	
1.42 - OBRAS DE PRAÇAS, PARQUES, JARDINS E ÁREAS DE LAZER PÚBLICAS	0,00000	0,00000	0,00000	0,00000	0,00000	40.000,00	520.000,00	529.266,92	557.442,44	
1.50 - OBRAS DE PAVIMENTAÇÃO DE VIAS E ACESSOS	0,00000	0,00000	0,00000	0,00000	0,00000	1.334.000,00	5.626.400,00	5.726.668,08	6.031.527,25	
1.70 - OBRAS DE CALÇAMENTO, MEIO FIO E AFINS, EM DIVERSAS LOCALIDADES DO	0,00000	0,00000	0,00000	0,00000	0,00000	314.000,00	800.000,00	814.256,80	857.603,76	
1.79 - EXECUÇÃO DE OBRAS DE MUROS, ESCADARIAS, RAMPAS E ACESSOS PÚBLICOS	0,00000	0,00000	0,00000	0,00000	0,00000	100.000,00	100.000,00	101.782,10	107.200,47	
1.85 - EXECUÇÃO DE OBRAS DE PONTES, BUEIROS, PONTILHÕES, PASSAGENS MOLHADAS E	0,00000	0,00000	0,00000	0,00000	0,00000	16.000,00	16.000,00	16.285,14	17.152,08	
2.93 - REPOSIÇÃO E CONSRTO DE CALÇAMENTO	0,00000	0,00000	0,00000	0,00000	0,00000	81.000,00	181.000,00	184.225,60	194.032,85	
2.866 - MANUTENÇÃO DE MUROS, ESCADARIAS, RAMPAS E ACESSOS PÚBLICOS	0,00000	0,00000	0,00000	0,00000	0,00000	35.000,00	35.000,00	35.623,74	37.520,18	
2.867 - MANUTENÇÃO DE PONTES, BUEIROS, PONTILHÕES E PASSAGENS MOLHADAS	0,00000	0,00000	0,00000	0,00000	0,00000	15.000,00	20.000,00	20.356,41	21.440,09	

Diretriz/Macroobjetivo:			Data Inicial:			Data Final:		
Nome do Programa:	1704 - ABASTECIMENTO DE AGUA EMERGENCIAL		Ref. atual:	0,00000		Ref. esperada do ano:	0,00000	
Objetivo do Programa:	Melhorar condições de vida e de acesso à água potável para o consumo da população no espaço rural.							
Indicador do Programa:			Fonte do Indicador:			Ref. atual:	0,00000	
Órgão responsável:	10000 - SECRETARIA DE MEIO AMBIENTE							
Órgão participante:	10000 - SECRETARIA DE MEIO AMBIENTE							
Público-Alvo:	População da zona rural.							
Ações	Produto da ação	Medida do Produto	Meta Física	Fonte de Recursos	Gasto total/ação (R\$)			
2.119 - ABASTECIMENTO EMERGENCIAL D'ÁGUA	MELHOR ATENDIMENTO A	-	0,00000	101 - MSC - 1.501.0000 Recursos Próprios	65.437,22			

Ações	Detalhamento da Meta/Ano do PPA por produto da Ação					Detalhamento dos Recursos/Ano do PPA em R\$				
	2022	2023	2024	2025		2022	2023	2024	2025	
2.119 - ABASTECIMENTO EMERGENCIAL D'ÁGUA	0,00000	0,00000	0,00000	0,00000	0,00000	16.000,00	16.000,00	16.285,14	17.152,08	

VISTO
Chã Grande de de
PRESIDENTE

Prefeitura Municipal de Chã Grande

AV SÃO JOSÉ, 101 - CENTRO - 55.636-000 - Chã Grande/ PE
CNPJ: 11.049.806/0001-90

Usuário: Lenilson Luiz de Oliveira

Chave de Autenticação
2349-7899-533

Página
9 / 53

Acompanhamento dos Programas e Ações

Diretriz/Macroobjetivo:		Data Inicial:		Data Final:	
Nome do Programa:	2011 - ABASTECIMENTO DE QUALIDADE				
Objetivo do Programa:	Melhorar as condições do funcionamento do abastecimento de produtos primários, com a finalidade de oferecer à população, produtos de melhor qualidade.				
Indicador do Programa:	Fonte do Indicador:	Ref. atual:	Ref. esperada do ano:		
		0,00000	0,00000		0,00000
Órgão responsável:	9000 - SECRETARIA DE AGRICULTURA				
Órgão participante:	9000 - SECRETARIA DE AGRICULTURA				
Público-Alvo:	População em Geral.				
Ações	Produto da ação	Medida do Produto	Meta Física	Fonte de Recursos	Gasto total/ação (R\$)
1.58 - INVESTIMENTO EM FEIRAS, MATADOUROS E AFINS, FAVORECENDO A PRODUÇÃO	MELHOR ATENDIMENTO A	-	0,00000	101 - MSC - 1.501.0000 Recursos Próprios	61.347,40
1.58 - INVESTIMENTO EM FEIRAS, MATADOUROS E AFINS, FAVORECENDO A PRODUÇÃO	MELHOR ATENDIMENTO A	-	0,00000	118 - MSC - 1.700.0000 Recursos de Convênios do Governo	81.796,51
2.101 - MANUTENÇÃO DO ABASTECIMENTO DE PRODUTOS PRIMÁRIOS	MELHOR ATENDIMENTO A	-	0,00000	101 - MSC - 1.501.0000 Recursos Próprios	130.874,41

Ações	Detalhamento da Meta/Ano do PPA por produto da Ação					Detalhamento dos Recursos/Ano do PPA em R\$				
	2022	2023	2024	2025	2026	2022	2023	2024	2025	2026
1.58 - INVESTIMENTO EM FEIRAS, MATADOUROS E AFINS, FAVORECENDO A PRODUÇÃO	0,00000	0,00000	0,00000	0,00000	0,00000	35.000,00	35.000,00	35.623,74	37.520,17	
2.101 - MANUTENÇÃO DO ABASTECIMENTO DE PRODUTOS PRIMÁRIOS	0,00000	0,00000	0,00000	0,00000	0,00000	32.000,00	32.000,00	32.570,27	34.304,14	

Diretriz/Macroobjetivo:		Data Inicial:		Data Final:	
Nome do Programa:	408 - APOIO AOS CONSELHOS E RELAÇÕES COM A SOCIEDADE CIVIL				
Objetivo do Programa:	Contribuir com os Conselhos Municipais de Controle Social, para permitir o regular funcionamento destes.				
Indicador do Programa:	Fonte do Indicador:	Ref. atual:	Ref. esperada do ano:		
		0,00000	0,00000		0,00000
Órgão responsável:	4000 - SECRETARIA DE ADMINISTRAÇÃO				
Órgão participante:	4000 - SECRETARIA DE ADMINISTRAÇÃO				
Público-Alvo:	CONSELHOS MUNICIPAIS				
Ações	Produto da ação	Medida do Produto	Meta Física	Fonte de Recursos	Gasto total/ação (R\$)
2.108 - APOIO AOS CONSELHOS E RELAÇÕES COM A SOCIEDADE CIVIL	MELHOR PRESTAÇÃO DOS	-	0,00000	101 - MSC - 1.501.0000 Recursos Próprios	16.359,28

Ações	Detalhamento da Meta/Ano do PPA por produto da Ação					Detalhamento dos Recursos/Ano do PPA em R\$				
	2022	2023	2024	2025	2026	2022	2023	2024	2025	2026
2.108 - APOIO AOS CONSELHOS E RELAÇÕES COM A SOCIEDADE CIVIL	0,00000	0,00000	0,00000	0,00000	0,00000	4.000,00	4.000,00	4.071,28	4.288,00	

Diretriz/Macroobjetivo:		Data Inicial:		Data Final:	
Nome do Programa:	409 - COMUNICAÇÃO INSTITUCIONAL E CERIMONIAL				
Objetivo do Programa:	Realizar a divulgação institucional, comunicação social e atividades de cerimonial do município.				
Indicador do Programa:	Fonte do Indicador:	Ref. atual:	Ref. esperada do ano:		
		0,00000	0,00000		0,00000
Órgão responsável:	2000 - GABINETE DO PREFEITO				
Órgão participante:	2000 - GABINETE DO PREFEITO				
Público-Alvo:	GOVERNO MUNICIPAL				

VISTO
CARIBE do

Prefeitura Municipal de Chã Grande

AV SÃO JOSÉ, 101 - CENTRO - 55.636-000 - Chã Grande/ PE
 CNPJ: 11.049.806/0001-90

Usuário: Lenilson Luiz de Oliveira

Chave de Autenticação
2349-7899-533

Página
10 / 53

Acompanhamento dos Programas e Ações

Ações	Produto da ação	Medida do Produto	Meta Física				Fonte de Recursos	Gasto total/ação (R\$)
			2022	2023	2024	2025		
2.17 - REALIZAÇÃO DE ATIVIDADES DE CERIMONIAL E EVENTOS	MELHOR PRESTAÇÃO DE	-	0,00000	0,00000	0,00000	101 - MSC - 1.501.0000 Recursos Próprios	161.402,80	
2.18 - DIVULGAÇÃO INSTITUCIONAL, IMPRESSOS E PUBLICAÇÕES DIVERSAS	MELHOR PRESTAÇÃO DOS	-	0,00000	0,00000	0,00000	101 - MSC - 1.501.0000 Recursos Próprios	106.335,45	

Ações	Detalhamento da Meta/Ano do PPA por produto da Ação					Detalhamento dos Recursos/Ano do PPA em R\$				
	2022	2023	2024	2025	2026	2022	2023	2024	2025	2026
2.17 - REALIZAÇÃO DE ATIVIDADES DE CERIMONIAL E EVENTOS	0,00000	0,00000	0,00000	0,00000	0,00000	10.000,00	49.000,00	49.873,91	52.528,89	
2.18 - DIVULGAÇÃO INSTITUCIONAL, IMPRESSOS E PUBLICAÇÕES DIVERSAS	0,00000	0,00000	0,00000	0,00000	0,00000	26.000,00	26.000,00	26.463,34	27.872,11	

Diretriz/Macroobjetivo:										
Nome do Programa:	406 - INFORMATIZAÇÃO E APERFEIÇOAMENTO DA ADMINISTRAÇÃO MUNICIPAL									
Objetivo do Programa:	Informatizar, aperfeiçoar e modernizar os órgãos e unidades administrativas, melhorando o atendimento ao público e a qualidade dos serviços.									
Indicador do Programa:	Fonte do Indicador:									
	Ref. atual: 0,00000 Ref. esperada do ano: 0,00000									
Órgão responsável:	4000 - SECRETARIA DE ADMINISTRAÇÃO									
Órgão participante:	4000 - SECRETARIA DE ADMINISTRAÇÃO									
Público-Alvo:	POPULAÇÃO DO MUNICÍPIO									
Ações	Produto da ação	Medida do Produto	Meta Física	Fonte de Recursos	Gasto total/ação (R\$)					
2.111 - CAPACITAÇÃO E QUALIFICAÇÃO DE SERVIDORES	MELHOR PRESTAÇÃO DOS	-	0,00000	101 - MSC - 1.501.0000 Recursos Próprios	32.718,59					

Ações	Detalhamento da Meta/Ano do PPA por produto da Ação					Detalhamento dos Recursos/Ano do PPA em R\$				
	2022	2023	2024	2025	2026	2022	2023	2024	2025	2026
2.111 - CAPACITAÇÃO E QUALIFICAÇÃO DE SERVIDORES	0,00000	0,00000	0,00000	0,00000	0,00000	8.000,00	8.000,00	8.142,56	8.576,03	

Diretriz/Macroobjetivo:										
Nome do Programa:	407 - GUARDA MUNICIPAL									
Objetivo do Programa:	Proteger o patrimônio do município.									
Indicador do Programa:	Fonte do Indicador:									
	Ref. atual: 0,00000 Ref. esperada do ano: 0,00000									
Órgão responsável:	4000 - SECRETARIA DE ADMINISTRAÇÃO									
Órgão participante:	4000 - SECRETARIA DE ADMINISTRAÇÃO									
Público-Alvo:	POPULAÇÃO DO MUNICÍPIO									
Ações	Produto da ação	Medida do Produto	Meta Física	Fonte de Recursos	Gasto total/ação (R\$)					
1.271 - AQUISIÇÃO DE MÓVEIS, MÁQUINAS E EQUIPAMENTOS PARA GUARDA MUNICIPAL	EQUIPAR A GUARDA	-	0,00000	101 - MSC - 1.501.0000 Recursos Próprios	20.449,12					
2.107 - NÚCLEO DE SEGURANÇA MUNICIPAL	MELHOR PRESTAÇÃO DOS	-	0,00000	101 - MSC - 1.501.0000 Recursos Próprios	892.486,93					

Ações	Detalhamento da Meta/Ano do PPA por produto da Ação					Detalhamento dos Recursos/Ano do PPA em R\$				
	2022	2023	2024	2025	2026	2022	2023	2024	2025	2026
1.271 - AQUISIÇÃO DE MÓVEIS, MÁQUINAS E EQUIPAMENTOS PARA GUARDA MUNICIPAL	0,00000	0,00000	0,00000	0,00000	0,00000	5.000,00	5.000,00	5.089,20	5.360,02	
2.107 - NÚCLEO DE SEGURANÇA MUNICIPAL	0,00000	0,00000	0,00000	0,00000	0,00000	129.000,00	247.000,00	251.407,78	264.785,15	

VISTO
 Chã Grande

Prefeitura Municipal de Chã Grande

AV SÃO JOSÉ, 101 - CENTRO - 55.636-000 - Chã Grande/ PE
 CNPJ: 11.049.806/0001-90

Usuário: Lenilson Luiz de Oliveira

Chave de Autenticação
2349-7899-533

Página
11 / 53

Acompanhamento dos Programas e Ações

Diretriz/Macroobjetivo:		Data Inicial:		Data Final:	
Nome do Programa:	404 - CONSÓRCIOS E COOPERAÇÕES TÉCNICO-FINANCEIRAS COM ENTES FEDERADOS				
Objetivo do Programa:	PROMOVER, EM CONJUNTO COM OS ENTES FEDERADOS, A MELHORIA DAS CONDIÇÕES SÓCIO-ECONÔMICAS, BEM COMO OS SERVIÇOS PÚBLICOS POSTOS À DISPOSIÇÃO DA POPULAÇÃO.				
Indicador do Programa:	Fonte do Indicador:	Ref. atual:	0,00000	Ref. esperada do ano:	0,00000
Órgão responsável:	4000 - SECRETARIA DE ADMINISTRAÇÃO				
Órgão participante:	4000 - SECRETARIA DE ADMINISTRAÇÃO				
Público-Alvo:	POPULAÇÃO DOS MUNICÍPIOS ENVOLVIDOS NO PROGRAMA.				
Ações	Produto da ação	Medida do Produto	Meta Física	Fonte de Recursos	Gasto total/ação (R\$)
1.285 - MODERNIZAÇÃO DA ESTRUTURA FÍSICA (CONSTRUÇÃO, REFORMA/ AMPLIAÇÃO) DA	MODERNIZAÇÃO DA	-	0,00000	101 - MSC - 1.501.0000 Recursos Próprios	85.886,34
2.849 - COOPERAÇÃO TÉCNICA E FINANCEIRA A ENTES FEDERADOS PARA REALIZAÇÃO DE	COOPERAÇÃO TÉCNICA E	-	0,00000	101 - MSC - 1.501.0000 Recursos Próprios	2.922.064,05

Ações	Detalhamento da Meta/Ano do PPA por produto da Ação				
	2022	2023	2024	2025	2026
1.285 - MODERNIZAÇÃO DA ESTRUTURA FÍSICA (CONSTRUÇÃO, REFORMA/ AMPLIAÇÃO) DA	0,00000	0,00000	0,00000	0,00000	21.000,00
2.849 - COOPERAÇÃO TÉCNICA E FINANCEIRA A ENTES FEDERADOS PARA REALIZAÇÃO DE	0,00000	0,00000	0,00000	512.000,00	780.000,00
					21.374,24
					793.900,38
					836.163,67

Diretriz/Macroobjetivo:		Data Inicial:		Data Final:	
Nome do Programa:	2012 - COMBATE AO CARAMUJO AFRICANO				
Objetivo do Programa:	Melhorar a produção e proteger a população rural de doenças transmitidas pelo caramujo africano.				
Indicador do Programa:	Fonte do Indicador:	Ref. atual:	0,00000	Ref. esperada do ano:	0,00000
Órgão responsável:	9000 - SECRETARIA DE AGRICULTURA				
Órgão participante:	9000 - SECRETARIA DE AGRICULTURA				
Público-Alvo:	Agricultores do Município.				
Ações	Produto da ação	Medida do Produto	Meta Física	Fonte de Recursos	Gasto total/ação (R\$)
2.99 - EXECUÇÃO DE AÇÕES DE COMBATE AO CARAMUJO AFRICANO NO MUNICÍPIO	MELHOR ATENDER A	-	0,00000	101 - MSC - 1.501.0000 Recursos Próprios	12.269,46

Ações	Detalhamento da Meta/Ano do PPA por produto da Ação				
	2022	2023	2024	2025	2026
2.99 - EXECUÇÃO DE AÇÕES DE COMBATE AO CARAMUJO AFRICANO NO MUNICÍPIO	0,00000	0,00000	0,00000	3.000,00	3.216,00
					3.053,46
					12.269,46

Diretriz/Macroobjetivo:		Data Inicial:		Data Final:	
Nome do Programa:	402 - GESTÃO DA SECRETARIA DE ADMINISTRAÇÃO				
Objetivo do Programa:	Realizar as atividades administrativas e gerenciais, ações e serviços destinados a manutenção e ao funcionamento do órgão e de suas unidades.				
Indicador do Programa:	Fonte do Indicador:	Ref. atual:	0,00000	Ref. esperada do ano:	0,00000
Órgão responsável:	4000 - SECRETARIA DE ADMINISTRAÇÃO				
Órgão participante:	4000 - SECRETARIA DE ADMINISTRAÇÃO				
Público-Alvo:	Governo Municipal				
Ações	Produto da ação	Medida do Produto	Meta Física	Fonte de Recursos	Gasto total/ação (R\$)

Prefeitura Municipal de Chã Grande

AV SÃO JOSÉ, 101 - CENTRO - 55.636-000 - Chã Grande/ PE
CNPJ: 11.049.806/0001-90

Usuário: Lenilson Luiz de Oliveira

Chave de Autenticação
2349-7899-533

Página
12 / 53

Acompanhamento dos Programas e Ações

1.270 - AQUISIÇÃO DE MÓVEIS, MÁQUINAS E EQUIPAMENTOS PARA SECRETARIA DE	EQUIPAR A SECRETARIA DE	-	0,00000	101 - MSC - 1.501.0000 Recursos Próprios	122.694,77
2.104 - MANUTENÇÃO DA SECRETARIA DE ADMINISTRAÇÃO	MELHOR PRESTAÇÃO DOS	-	0,00000	101 - MSC - 1.501.0000 Recursos Próprios	12.160.745,53
2.105 - MANUTENÇÃO DE PRÉDIOS DE OUTROS GOVERNOS POR FORÇA DE CONVÊNIO	MELHOR PRESTAÇÃO DOS	-	0,00000	101 - MSC - 1.501.0000 Recursos Próprios	85.886,34

Ações	Detalhamento da Meta/Ano do PPA por produto da Ação					Detalhamento dos Recursos/Ano do PPA em R\$				
	2022	2023	2024	2025	2022	2023	2024	2025	2025	
1.270 - AQUISIÇÃO DE MÓVEIS, MÁQUINAS E EQUIPAMENTOS PARA SECRETARIA DE	0,00000	0,00000	0,00000	0,00000	0,00000	30.000,00	30.000,00	30.534,63	32.160,14	
2.104 - MANUTENÇÃO DA SECRETARIA DE ADMINISTRAÇÃO	0,00000	0,00000	0,00000	0,00000	1.994.910,00	3.290.100,00	3.348.732,85	3.527.002,68		
2.105 - MANUTENÇÃO DE PRÉDIOS DE OUTROS GOVERNOS POR FORÇA DE CONVÊNIO	0,00000	0,00000	0,00000	0,00000	21.000,00	21.000,00	21.374,24	22.512,10		

Diretriz/Macroobjetivo:

Nome do Programa: 401 - GESTÃO SUPERIOR DO MUNICÍPIO

Objetivo do Programa: Realizar as atividades administrativas e gerenciais, ações e serviços destinados a manutenção e o funcionamento da Administração Superior.

Indicador do Programa: **Fonte do Indicador:** **Ref. atual:** 0,00000 **Ref. esperada do ano:** 0,00000

Órgão responsável: 2000 - GABINETE DO PREFEITO

Órgão participante: 2000 - GABINETE DO PREFEITO

Público-Alvo: GOVERNO MUNICIPAL.

Ações	Produto da ação	Medida do Produto	Meta Física	Fonte de Recursos	Gasto total/ação (R\$)
1.259 - AQUISIÇÃO DE MÓVEIS, MÁQUINAS E EQUIPAMENTOS PARA O GABINETE DO	EQUIPAR O GABINETE DO	-	0,00000	101 - MSC - 1.501.0000 Recursos Próprios	40.898,26
2.15 - MANUTENÇÃO DO GABINETE DO PREFEITO	MELHOR PRESTAÇÃO DOS	-	0,00000	101 - MSC - 1.501.0000 Recursos Próprios	5.809.194,08

Ações	Detalhamento da Meta/Ano do PPA por produto da Ação					Detalhamento dos Recursos/Ano do PPA em R\$				
	2022	2023	2024	2025	2022	2023	2024	2025	2025	
1.259 - AQUISIÇÃO DE MÓVEIS, MÁQUINAS E EQUIPAMENTOS PARA O GABINETE DO	0,00000	0,00000	0,00000	0,00000	10.000,00	10.000,00	10.178,21	10.720,05		
2.15 - MANUTENÇÃO DO GABINETE DO PREFEITO	0,00000	0,00000	0,00000	0,00000	918.000,00	1.583.000,00	1.611.210,63	1.696.983,45		

Diretriz/Macroobjetivo:

Nome do Programa: 401 - GESTÃO SUPERIOR DO MUNICÍPIO

Objetivo do Programa: Realizar as atividades administrativas e gerenciais, ações e serviços destinados a manutenção e o funcionamento da Administração Superior.

Indicador do Programa: **Fonte do Indicador:** **Ref. atual:** 0,00000 **Ref. esperada do ano:** 0,00000

Órgão responsável: 3000 - SECRETARIA DE GOVERNO

Órgão participante: 3000 - SECRETARIA DE GOVERNO

Público-Alvo: GOVERNO MUNICIPAL.

Ações	Produto da ação	Medida do Produto	Meta Física	Fonte de Recursos	Gasto total/ação (R\$)
1.305 - AQUISIÇÃO DE MÓVEIS, MÁQUINAS E EQUIPAMENTOS PARA A SECRETARIA DE	Móveis, máquinas e	-	0,00000	101 - MSC - 1.501.0000 Recursos Próprios	20.449,12
2.150 - Manutenção das Ações da Secretaria de Governo	Gestão Administrativa da	-	0,00000	101 - MSC - 1.501.0000 Recursos Próprios	1.932.224,47

VISTO
Chã Grande

Prefeitura Municipal de Chã Grande

AV SÃO JOSÉ, 101 - CENTRO - 55.636-000 - Chã Grande/ PE
 CNPJ: 11.049.806/0001-90

Usuário: Lenilson Luiz de Oliveira
 Chave de Autenticação: 2349-7899-533
 Página: 13 / 53

Acompanhamento dos Programas e Ações

Ações	Detalhamento da Meta/Ano do PPA por produto da Ação					Detalhamento dos Recursos/Ano do PPA em R\$				
	2022	2023	2024	2025		2022	2023	2024	2025	
1.305 - AQUISIÇÃO DE MÓVEIS, MÁQUINAS E EQUIPAMENTOS PARA A SECRETARIA DE	0,00000	0,00000	0,00000	0,00000		5.000,00	5.000,00	5.089,10	5.360,02	
2.150 - Manutenção das Ações da Secretaria de Governo	0,00000	0,00000	0,00000	0,00000		239.000,00	548.000,00	557.765,90	587.458,57	

Diretriz/Macroobjetivo: 811 - INCLUSÃO PRODUTIVA DE PESSOAS EM SITUAÇÃO DE VULNERABILIDADE
Nome do Programa: Ampliar os meios de acesso da população às políticas de inclusão social e produtiva cidadã
Objetivo do Programa: NÚMERO DE PESSOAS QUE TEM ACESSO ÀS POLÍTICAS DE INCLUSÃO SOCIAL
Indicador do Programa: 1 - UNIDADE
Fonte do Indicador: 1 - UNIDADE
Ref. atual: 0,00000
Ref. esperada do ano: 0,00000
Data Inicial:
Data Final:

Órgão responsável: 7000 - SECRETARIA DE ASSISTÊNCIA SOCIAL
Órgão participante: 7000 - SECRETARIA DE ASSISTÊNCIA SOCIAL
Público-Alvo: População que vive em situação de vulnerabilidade social.

Ações	Produto da ação	Medida do Produto	Meta Física	Fonte de Recursos	Gasto total/ação (R\$)
1.93 - ESTRUTURAÇÃO, ADEQUAÇÃO E AMPLIAÇÃO NO PROGRAMA DE INCLUSÃO PRODUTIVA	1. Ampliação e/ou Construção.	-	0,00000	101 - MSC - 1.501.0000 Recursos Próprios	24.538,94
2.168 - QUALIFICAÇÃO PROFISSIONAL E EMPREGABILIDADE.	REALIZAÇÃO DE CURSOS	-	0,00000	101 - MSC - 1.501.0000 Recursos Próprios	24.538,94
2.179 - MANUTENÇÃO DE AÇÕES DE INCLUSÃO PRODUTIVA	Pessoas atendidas.	-	0,00000	101 - MSC - 1.501.0000 Recursos Próprios	28.628,77

Ações	Detalhamento da Meta/Ano do PPA por produto da Ação					Detalhamento dos Recursos/Ano do PPA em R\$				
	2022	2023	2024	2025		2022	2023	2024	2025	
1.93 - ESTRUTURAÇÃO, ADEQUAÇÃO E AMPLIAÇÃO NO PROGRAMA DE INCLUSÃO PRODUTIVA	0,00000	0,00000	0,00000	0,00000		6.000,00	6.000,00	6.106,92	6.432,02	
2.168 - QUALIFICAÇÃO PROFISSIONAL E EMPREGABILIDADE.	0,00000	0,00000	0,00000	0,00000		6.000,00	6.000,00	6.106,92	6.432,02	
2.179 - MANUTENÇÃO DE AÇÕES DE INCLUSÃO PRODUTIVA	0,00000	0,00000	0,00000	0,00000		7.000,00	7.000,00	7.124,74	7.504,03	

Diretriz/Macroobjetivo: 1018 - VIGILÂNCIA EM SAÚDE
Nome do Programa: Acompanhamento permanente da situação de saúde da população, através da vigilância sanitária, ambiental, epidemiológica e saúde do trabalhador.
Objetivo do Programa: RAZÃO DOS ESTABELECIMENTOS FISCALIZADOS.
Indicador do Programa: 1 - UNIDADE
Fonte do Indicador: 1 - UNIDADE
Ref. atual: 0,00000
Ref. esperada do ano: 0,00000

Órgão responsável: 8000 - SECRETARIA DE SAÚDE
Órgão participante: 8000 - SECRETARIA DE SAÚDE
Público-Alvo: POPULAÇÃO DO MUNICÍPIO

Ações	Produto da ação	Medida do Produto	Meta Física	Fonte de Recursos	Gasto total/ação (R\$)
1.97 - ESTRUTURAÇÃO, CONSTRUÇÃO, REFORMA E AMPLIAÇÃO DA REDE DE VIGILÂNCIA EM	1. Ampliação e/ou Construção	-	0,00000	103 - MSC - 1.500.1002 15% de Impostos e Transferência	40.898,26
1.97 - ESTRUTURAÇÃO, CONSTRUÇÃO, REFORMA E AMPLIAÇÃO DA REDE DE VIGILÂNCIA EM	1. Ampliação e/ou Construção	-	0,00000	141 - MSC - 1.600.0000 Recursos do SUS do Bloco de	40.898,26
1.98 - ESTRUTURAÇÃO, CONSTRUÇÃO, REFORMA E AMPLIAÇÃO DA REDE DE VIGILÂNCIA EM	1. Ampliação e/ou Construção.	-	0,00000	103 - MSC - 1.500.1002 15% de Impostos e Transferência	40.898,26
1.98 - ESTRUTURAÇÃO, CONSTRUÇÃO, REFORMA E AMPLIAÇÃO DA REDE DE VIGILÂNCIA EM	1. Ampliação e/ou Construção.	-	0,00000	141 - MSC - 1.600.0000 Recursos do SUS do Bloco de	4.089,82
1.266 - AQUISIÇÃO DE MÓVEIS E EQUIPAMENTOS PARA ADEQUAÇÃO DA REDE DE VIGILÂNCIA	2. Equipamentos adquiridos.	-	0,00000	103 - MSC - 1.500.1002 15% de Impostos e Transferência	40.898,26
1.266 - AQUISIÇÃO DE MÓVEIS E EQUIPAMENTOS PARA ADEQUAÇÃO DA REDE DE VIGILÂNCIA	2. Equipamentos adquiridos.	-	0,00000	141 - MSC - 1.600.0000 Recursos do SUS do Bloco de	4.089,82
1.267 - AQUISIÇÃO DE MÓVEIS E EQUIPAMENTOS PARA ADEQUAÇÃO DA REDE DE VIGILÂNCIA	2. Equipamentos adquiridos.	-	0,00000	103 - MSC - 1.500.1002 15% de Impostos e Transferência	40.898,26

Prefeitura Municipal de Chã Grande

AV SÃO JOSÉ, 101 - CENTRO - 55.636-000 - Chã Grande/ PE
CNPJ: 11.049.806/0001-90

Usuário: Lenilson Luiz de Oliveira
Chave de Autenticação
2349-7899-533
Página
14 / 53

Acompanhamento dos Programas e Ações

	2022	2023	2024	2025	2022	2023	2024	2025
1.267 - AQUISIÇÃO DE MÓVEIS E EQUIPAMENTOS PARA ADEQUAÇÃO DA REDE DE VIGILÂNCIA	-	-	-	-	0,00000	141 - MSC - 1.600.0000 Recursos do SUS do Bloco de	20.449,12	
2.151 - FORTALECIMENTO E MANUTENÇÃO DAS AÇÕES DE PROMOÇÃO E PREVENÇÃO EM FISCALIZAÇÕES REALIZADAS	-	-	-	-	0,00000	103 - MSC - 1.500.1002 15% de Impostos e Transferência	32.716,59	
2.151 - FORTALECIMENTO E MANUTENÇÃO DAS AÇÕES DE PROMOÇÃO E PREVENÇÃO EM FISCALIZAÇÕES REALIZADAS	-	-	-	-	0,00000	141 - MSC - 1.600.0000 Recursos do SUS do Bloco de	1.222.286,40	
2.152 - FORTALECIMENTO E MANUTENÇÃO DAS AÇÕES DE PROMOÇÃO E PREVENÇÃO E SISTEMAS DE SAÚDE	-	-	-	-	0,00000	103 - MSC - 1.500.1002 15% de Impostos e Transferência	1.878.954,99	
2.152 - FORTALECIMENTO E MANUTENÇÃO DAS AÇÕES DE PROMOÇÃO E PREVENÇÃO E SISTEMAS DE SAÚDE	-	-	-	-	0,00000	141 - MSC - 1.600.0000 Recursos do SUS do Bloco de	3.513.032,56	
2.152 - FORTALECIMENTO E MANUTENÇÃO DAS AÇÕES DE PROMOÇÃO E PREVENÇÃO E SISTEMAS DE SAÚDE	-	-	-	-	0,00000	164 - MSC - 1.604.0000 - ACS/ACE - Transf. prov. do Gov.	3.089.825,70	

Ações	Detalhamento da Meta/Ano do PPA por produto da Ação				Detalhamento dos Recursos/Ano do PPA em R\$			
	2022	2023	2024	2025	2022	2023	2024	2025
1.97 - ESTRUTURAÇÃO, CONSTRUÇÃO, REFORMA E AMPLIAÇÃO DA REDE DE VIGILÂNCIA EM	0,00000	0,00000	0,00000	0,00000	20.000,00	20.000,00	20.356,42	21.440,10
1.98 - ESTRUTURAÇÃO, CONSTRUÇÃO, REFORMA E AMPLIAÇÃO DA REDE DE VIGILÂNCIA EM	0,00000	0,00000	0,00000	0,00000	11.000,00	11.000,00	11.196,03	11.792,05
1.266 - AQUISIÇÃO DE MÓVEIS E EQUIPAMENTOS PARA ADEQUAÇÃO DA REDE DE VIGILÂNCIA	0,00000	0,00000	0,00000	0,00000	11.000,00	11.000,00	11.196,03	11.792,05
1.267 - AQUISIÇÃO DE MÓVEIS E EQUIPAMENTOS PARA ADEQUAÇÃO DA REDE DE VIGILÂNCIA	0,00000	0,00000	0,00000	0,00000	15.000,00	15.000,00	15.267,31	16.080,07
2.151 - FORTALECIMENTO E MANUTENÇÃO DAS AÇÕES DE PROMOÇÃO E PREVENÇÃO EM	0,00000	0,00000	0,00000	0,00000	102.500,00	373.000,00	379.647,23	399.857,76
2.152 - FORTALECIMENTO E MANUTENÇÃO DAS AÇÕES DE PROMOÇÃO E PREVENÇÃO E	0,00000	0,00000	0,00000	0,00000	624.850,00	2.542.850,00	2.588.166,12	2.725.947,13

Diretriz/Macroobjetivo:									
Nome do Programa:	810 - SEGURANÇA ALIMENTAR E NUTRICIONAL - SAN								
Objetivo do Programa:	Promover e incentivar, no âmbito do Município a implantação de ações para melhoria da alimentação e nutrição, garantindo o acesso aos alimentos em quantidade, qualidade e regularidade necessária à p								
Indicador do Programa:									
	Fonte do Indicador:				Ref. atual:	0,00000	Ref. esperada do ano:	0,00000	

Órgão responsável:	7000 - SECRETARIA DE ASSISTÊNCIA SOCIAL								
Órgão participante:	7000 - SECRETARIA DE ASSISTÊNCIA SOCIAL								
Público-Alvo:	PESSOAS EM SITUAÇÃO DE INSEGURANÇA ALIMENTAR								
Ações	Produto da ação	Medida do Produto	Meta Física	Fonte de Recursos	Gasto total/ação (R\$)				
2.167 - DISTRIBUIÇÃO DE CESTAS BÁSICAS	Pessoas beneficiadas.	-	0,00000	101 - MSC - 1.501.0000 Recursos Próprios	1.555.930,28				

Ações	Detalhamento da Meta/Ano do PPA por produto da Ação				Detalhamento dos Recursos/Ano do PPA em R\$			
	2022	2023	2024	2025	2022	2023	2024	2025
2.167 - DISTRIBUIÇÃO DE CESTAS BÁSICAS	0,00000	0,00000	0,00000	0,00000	320.000,00	400.000,00	407.128,40	428.801,88

Diretriz/Macroobjetivo:									
Nome do Programa:	813 - ASSISTÊNCIA SOCIAL GERAL								
Objetivo do Programa:	Prestar assistência social às pessoas necessitadas, através de doações de remédios, agasalhos, colchões, atáudes e outros benefícios.								
Indicador do Programa:									
	Fonte do Indicador:				Ref. atual:	0,00000	Ref. esperada do ano:	0,00000	
Órgão responsável:	7000 - SECRETARIA DE ASSISTÊNCIA SOCIAL								
Órgão participante:	7000 - SECRETARIA DE ASSISTÊNCIA SOCIAL								
Público-Alvo:	POPULAÇÃO CARENTE DO MUNICÍPIO								
Ações	Produto da ação	Medida do Produto	Meta Física	Fonte de Recursos	Gasto total/ação (R\$)				

Prefeitura Municipal de Chã Grande

AV SÃO JOSÉ, 101 - CENTRO - 55.636-000 - Chã Grande/ PE
CNPJ: 11.049.806/0001-90

Usuário: Lenilson Luiz de Oliveira
Chave de Autenticação: 2349-7899-533
Página: 15 / 53

Acompanhamento dos Programas e Ações

2.169 - ASSISTÊNCIA A PESSOAS CARENTES	ASSISTÊNCIA A PESSOAS	-	0,00000	101 - MSC - 1.501.0000 Recursos Próprios	0,00000	1.308.744,22			
2.170 - AUXÍLIO NATALIDADE E FUNERAL	AUXÍLIO NATALIDADE E FUNERAL	-	0,00000	101 - MSC - 1.501.0000 Recursos Próprios	229.030,24				
2.171 - CIDADANIA, DOCUMENTAÇÃO E ASSISTÊNCIA	CIDADANIA, DOCUMENTAÇÃO	-	0,00000	101 - MSC - 1.501.0000 Recursos Próprios	130.874,41				
2.172 - DISTRIBUIÇÃO DE MATERIAL DE CONSTRUÇÃO	DISTRIBUIÇÃO DE MATERIAL	-	0,00000	101 - MSC - 1.501.0000 Recursos Próprios	20.449,12				

Ações	Detalhamento da Meta/Ano do PPA por produto da Ação				Detalhamento dos Recursos/Ano do PPA em R\$			
	2022	2023	2024	2025	2022	2023	2024	2025
2.169 - ASSISTÊNCIA A PESSOAS CARENTES	0,00000	0,00000	0,00000	0,00000	320.000,00	320.000,00	325.702,72	343.041,50
2.170 - AUXÍLIO NATALIDADE E FUNERAL	0,00000	0,00000	0,00000	0,00000	56.000,00	56.000,00	56.997,98	60.032,26
2.171 - CIDADANIA, DOCUMENTAÇÃO E ASSISTÊNCIA	0,00000	0,00000	0,00000	0,00000	32.000,00	32.000,00	32.570,27	34.304,14
2.172 - DISTRIBUIÇÃO DE MATERIAL DE CONSTRUÇÃO	0,00000	0,00000	0,00000	0,00000	5.000,00	5.000,00	5.089,10	5.360,02

Diretriz/Macroobjetivo:		Data Inicial:		Data Final:	
Nome do Programa:	812 - GESTÃO DO FUNDO MUNICIPAL DE ASSISTÊNCIA SOCIAL				
Objetivo do Programa:	Fortalecer a rede de proteção social básica do município através das ações de gestão do Fundo Municipal de Assistência Social.				
Indicador do Programa:	Fonte do Indicador:	Ref. atual:	Ref. esperada do ano:	Ref. esperada do ano:	Data Final:
		0,00000	0,00000	0,00000	0,00000

Órgão responsável: 7000 - SECRETARIA DE ASSISTÊNCIA SOCIAL

Órgão participante: 7000 - SECRETARIA DE ASSISTÊNCIA SOCIAL

Público-Alvo: Agentes públicos do Fundo Municipal de Assistência Social e população do município.

Ações	Produto da ação	Medida do Produto	Meta Física	Fonte de Recursos	Gasto total/ação (R\$)
1.275 - ESTRUTURAÇÃO DO FUNDO MUNICIPAL DE ASSISTÊNCIA SOCIAL - INVESTIMENTOS.	Programa de gestão	-	0,00000	101 - MSC - 1.501.0000 Recursos Próprios	154.413,38
1.275 - ESTRUTURAÇÃO DO FUNDO MUNICIPAL DE ASSISTÊNCIA SOCIAL - INVESTIMENTOS.	Programa de gestão	-	0,00000	126 - MSC - 1.661.0000 - FEAS - Transferências dos Fundos	35.898,26
1.308 - Aquisição de Móveis, Equipamentos e material permanente para a cozinha comunitária	Aquisição de Móveis,	-	0,00000	126 - MSC - 1.661.0000 - FEAS - Transferências dos Fundos	46.347,40
2.157 - GESTÃO ADMINISTRATIVA DO FUNDO MUNICIPAL DE ASSISTÊNCIA SOCIAL - CUSTEIO	Programa de gestão	-	0,00000	101 - MSC - 1.501.0000 Recursos Próprios	3.773.334,41
2.176 - APOIO A ENTIDADES ASSISTENCIAIS SEM FINS LUCRATIVOS	APOIO A ENTIDADES	-	0,00000	101 - MSC - 1.501.0000 Recursos Próprios	171.772,68
2.871 - Implantação e manutenção de cozinha comunitária no Município	Implantação e manutenção de	-	0,00000	126 - MSC - 1.661.0000 - FEAS - Transferências dos Fundos	139.042,16

Ações	Detalhamento da Meta/Ano do PPA por produto da Ação				Detalhamento dos Recursos/Ano do PPA em R\$			
	2022	2023	2024	2025	2022	2023	2024	2025
1.275 - ESTRUTURAÇÃO DO FUNDO MUNICIPAL DE ASSISTÊNCIA SOCIAL - INVESTIMENTOS.	0,00000	0,00000	0,00000	0,00000	42.000,00	48.000,00	48.855,41	51.496,23
1.308 - Aquisição de Móveis, Equipamentos e material permanente para a cozinha comunitária	0,00000	0,00000	0,00000	0,00000	0,00	15.000,00	15.267,32	16.080,08
2.157 - GESTÃO ADMINISTRATIVA DO FUNDO MUNICIPAL DE ASSISTÊNCIA SOCIAL - CUSTEIO	0,00000	0,00000	0,00000	0,00000	838.000,00	950.000,00	966.929,94	1.018.404,47
2.176 - APOIO A ENTIDADES ASSISTENCIAIS SEM FINS LUCRATIVOS	0,00000	0,00000	0,00000	0,00000	42.000,00	42.000,00	42.748,48	45.024,20
2.871 - Implantação e manutenção de cozinha comunitária no Município	0,00000	0,00000	0,00000	0,00000	0,00	45.000,00	45.801,94	48.240,22

Chã Grande, 02 de maio de 2025.

[Assinatura]

Presidente

Prefeitura Municipal de Chã Grande

AV SÃO JOSÉ, 101 - CENTRO - 55.636-000 - Chã Grande/ PE
 CNPJ: 11.049.806/0001-90

Usuário: Lenilson Luiz de Oliveira
 Chave de Autenticação: 2349-7899-533
 Página: 16 / 53

Acompanhamento dos Programas e Ações

Diretriz/Macroobjetivo:		Data Inicial:		Data Final:	
Nome do Programa:	1017 - ASSISTÊNCIA FARMACÉUTICA				
Objetivo do Programa:	Promoção, proteção e recuperação da saúde, tanto individual como coletiva, tendo o medicamento como insumo essencial e visando o seu acesso e uso racional.				
Indicador do Programa:	RAZÃO DE MEDICAMENTOS DISPONÍVEIS E REMUM	Fonte do Indicador:	1 - UNIDADE	Ref. atual:	0,00000
Órgão responsável:	8000 - SECRETARIA DE SAÚDE	Ref. esperada do ano:			0,00000
Órgão participante:	8000 - SECRETARIA DE SAÚDE				
Público-Alvo:	POPULAÇÃO DO MUNICÍPIO				
Ações	Produto da ação	Medida do Produto	Meta Física	Fonte de Recursos	Gasto total/ação (R\$)
1.261 - AQUISIÇÃO DE MÓVEIS, EQUIPAMENTOS E AÇÕES DE MODERNIZAÇÃO PARA	Aquisição de Software e	-	0,00000	103 - MSC - 1.500.1002 15% de Impostos e Transferência	40.898,26
1.261 - AQUISIÇÃO DE MÓVEIS, EQUIPAMENTOS E AÇÕES DE MODERNIZAÇÃO PARA	Aquisição de Software e	-	0,00000	141 - MSC - 1.600.0000 Recursos do SUS do Bloco de	164.491,28
2.149 - MANUTENÇÃO E DESENVOLVIMENTO DA POLÍTICA DE ASSISTÊNCIA FARMACÉUTICA	Medicamentos distribuídos	-	0,00000	103 - MSC - 1.500.1002 15% de Impostos e Transferência	1.091.911,92
2.149 - MANUTENÇÃO E DESENVOLVIMENTO DA POLÍTICA DE ASSISTÊNCIA FARMACÉUTICA	Medicamentos distribuídos	-	0,00000	141 - MSC - 1.600.0000 Recursos do SUS do Bloco de	5.714.011,79

Ações	Detalhamento da Meta/Ano do PPA por produto da Ação					Detalhamento dos Recursos/Ano do PPA em R\$				
	2022	2023	2024	2025	2026	2022	2023	2024	2025	2026
1.261 - AQUISIÇÃO DE MÓVEIS, EQUIPAMENTOS E AÇÕES DE MODERNIZAÇÃO PARA	0,00000	0,00000	0,00000	0,00000	0,00000	20.000,00	60.000,00	61.069,26	64.320,28	
2.149 - MANUTENÇÃO E DESENVOLVIMENTO DA POLÍTICA DE ASSISTÊNCIA FARMACÉUTICA	0,00000	0,00000	0,00000	0,00000	0,00000	340.000,00	2.092.650,00	2.129.943,09	2.243.330,62	

Diretriz/Macroobjetivo:		Data Inicial:		Data Final:	
Nome do Programa:	815 - GESTÃO DO SUAS				
Objetivo do Programa:	Aprimorar a qualidade da gestão descentralizada dos serviços, programas, projetos e benefícios socioassistenciais no âmbito do município.				
Indicador do Programa:		Fonte do Indicador:		Ref. atual:	0,00000
Órgão responsável:	7000 - SECRETARIA DE ASSISTÊNCIA SOCIAL	Ref. esperada do ano:			0,00000
Órgão participante:	7000 - SECRETARIA DE ASSISTÊNCIA SOCIAL				
Público-Alvo:	População que vive em situação de vulnerabilidade social.				
Ações	Produto da ação	Medida do Produto	Meta Física	Fonte de Recursos	Gasto total/ação (R\$)
1.280 - AQUISIÇÃO DE MÓVEIS, MÁQUINAS E EQUIPAMENTOS DIVERSOS PARA O IGD-SUAS	Equipamento adquirido.	-	0,00000	101 - MSC - 1.501.0000 Recursos Próprios	28.628,79
1.280 - AQUISIÇÃO DE MÓVEIS, MÁQUINAS E EQUIPAMENTOS DIVERSOS PARA O IGD-SUAS	Equipamento adquirido.	-	0,00000	109 - MSC - 1.660.0000 Recursos Transferidos pelo FNMS	40.898,26
2.173 - MANUTENÇÃO DO ÍNDICE DE GESTÃO DESCENTRALIZADA DO SUAS (IGD-SUAS)	Famílias atendidas.	-	0,00000	101 - MSC - 1.501.0000 Recursos Próprios	28.628,77
2.173 - MANUTENÇÃO DO ÍNDICE DE GESTÃO DESCENTRALIZADA DO SUAS (IGD-SUAS)	Famílias atendidas.	-	0,00000	109 - MSC - 1.660.0000 Recursos Transferidos pelo FNMS	124.323,54
2.174 - MANUTENÇÃO DE AÇÕES DE ENFRENTAMENTO A COVID-19 - CUSTEIO.	Pessoas atendidas.	-	0,00000	101 - MSC - 1.501.0000 Recursos Próprios	12.269,46
2.174 - MANUTENÇÃO DE AÇÕES DE ENFRENTAMENTO A COVID-19 - CUSTEIO.	Pessoas atendidas.	-	0,00000	109 - MSC - 1.660.0000 Recursos Transferidos pelo FNMS	12.269,46
2.858 - MANUTENÇÃO DO ÍNDICE DE GESTÃO DESCENTRALIZADA DO PROGRAMA BOLSA	Famílias atendidas	-	0,00000	101 - MSC - 1.501.0000 Recursos Próprios	109.604,95
2.858 - MANUTENÇÃO DO ÍNDICE DE GESTÃO DESCENTRALIZADA DO PROGRAMA BOLSA	Famílias atendidas	-	0,00000	109 - MSC - 1.660.0000 Recursos Transferidos pelo FNMS	152.000,00
2.870 - Manutenção do Índice de Gestão Descentralizada - Programa Auxílio Brasil	Manutenção do Índice de	-	0,00000	109 - MSC - 1.660.0000 Recursos Transferidos pelo FNMS	525.270,37

Detalhamento dos Recursos/Ano do PPA em R\$

Detalhamento da Meta/Ano do PPA por produto da Ação

Detalhamento dos Recursos/Ano do PPA em R\$

Prefeitura Municipal de Chã Grande

AV SÃO JOSÉ, 101 - CENTRO - 55.636-000 - Chã Grande/ PE
CNPJ: 11.049.806/0001-90

Usuário: Lenilson Luiz de Oliveira

Chave de Autenticação
2349-7899-533

Página
17 / 53

Acompanhamento dos Programas e Ações

Ações	2022					2023					2024					2025				
	2022	2023	2024	2025	2026	2023	2024	2025	2026	2027	2024	2025	2026	2027	2028	2025	2026	2027	2028	
1.280 - AQUISIÇÃO DE MÓVEIS, MÁQUINAS E EQUIPAMENTOS DIVERSOS PARA O IGD-SUAS	0,00000	0,00000	0,00000	0,00000	0,00000	0,00000	0,00000	0,00000	0,00000	0,00000	17.000,00	17.000,00	17.000,00	17.000,00	17.000,00	17.302,96	17.302,96	17.302,96	17.302,96	
2.173 - MANUTENÇÃO DO ÍNDICE DE GESTÃO DESCENTRALIZADA DO SUAS (IGD-SUAS)	0,00000	0,00000	0,00000	0,00000	0,00000	0,00000	0,00000	0,00000	0,00000	0,00000	17.000,00	17.000,00	17.000,00	17.000,00	17.000,00	44.784,11	44.784,11	44.784,11	44.784,11	
2.174 - MANUTENÇÃO DE AÇÕES DE ENFRENTAMENTO A COVID-19 - CUSTEIO.	0,00000	0,00000	0,00000	0,00000	0,00000	0,00000	0,00000	0,00000	0,00000	0,00000	6.000,00	6.000,00	6.000,00	6.000,00	6.000,00	6.106,92	6.106,92	6.106,92	6.106,92	
2.858 - MANUTENÇÃO DO ÍNDICE DE GESTÃO DESCENTRALIZADA DO PROGRAMA BOLSA	0,00000	0,00000	0,00000	0,00000	0,00000	0,00000	0,00000	0,00000	0,00000	0,00000	172.000,00	172.000,00	172.000,00	172.000,00	172.000,00	29.516,81	29.516,81	29.516,81	29.516,81	
2.870 - Manutenção do Índice de Gestão Descentralizada - Programa Auxílio Brasil	0,00000	0,00000	0,00000	0,00000	0,00000	0,00000	0,00000	0,00000	0,00000	0,00000	0,00	0,00	0,00	0,00	0,00	173.029,57	173.029,57	173.029,57	173.029,57	

Diretriz/Macroobjetivo:		Data Inicial:		Data Final:	
Nome do Programa:	1014 - ATENÇÃO ESPECIALIZADA À SAÚDE DA POPULAÇÃO				
Objetivo do Programa:	Fomentar a continuidade da assistência à saúde de acordo com as necessidades da população, concretizando o princípio da Integralidade e Equidade na Atenção à Saúde.				
Indicador do Programa:	RAZÃO DE PROCEDIMENTOS AMBULATORIAIS DE M	Fonte do Indicador:	1 - UNIDADE	Ref. atual:	0,00000
Órgão responsável:	8000 - SECRETARIA DE SAÚDE	Ref. esperada do ano:			0,00000

Ações	Produto da ação	Medida do Produto	Meta Física	Fonte de Recursos	Gasto total/ação (R\$)
1.83 - CONSTRUÇÃO E AMPLIAÇÃO DA REDE DE SAÚDE ESPECIALIZADA	Ampliação e/ou Construção.	-	0,00000	103 - MSC - 1.500.1002 15% de Impostos e Transferência	81.796,52
1.83 - CONSTRUÇÃO E AMPLIAÇÃO DA REDE DE SAÚDE ESPECIALIZADA	Ampliação e/ou Construção.	-	0,00000	141 - MSC - 1.600.0000 Recursos do SUS do Bloco de	40.898,26
1.83 - CONSTRUÇÃO E AMPLIAÇÃO DA REDE DE SAÚDE ESPECIALIZADA	Ampliação e/ou Construção.	-	0,00000	142 - MSC - 1.601.0000 Recursos SUS Bloco de Estruturação	854.252,94
1.84 - AQUISIÇÃO DE VEÍCULOS, MÓVEIS E EQUIPAMENTOS PARA ADEQUAÇÃO DA REDE	Equipamentos adquiridos	-	0,00000	103 - MSC - 1.500.1002 15% de Impostos e Transferência	164.491,28
1.84 - AQUISIÇÃO DE VEÍCULOS, MÓVEIS E EQUIPAMENTOS PARA ADEQUAÇÃO DA REDE	Equipamentos adquiridos	-	0,00000	135 - MSC - 1.621.0000 Recursos do SUS Governo Estadual	349.880,83
1.84 - AQUISIÇÃO DE VEÍCULOS, MÓVEIS E EQUIPAMENTOS PARA ADEQUAÇÃO DA REDE	Equipamentos adquiridos	-	0,00000	141 - MSC - 1.600.0000 Recursos do SUS do Bloco de	184.491,28
1.84 - AQUISIÇÃO DE VEÍCULOS, MÓVEIS E EQUIPAMENTOS PARA ADEQUAÇÃO DA REDE	Equipamentos adquiridos	-	0,00000	142 - MSC - 1.601.0000 Recursos SUS Bloco de Estruturação	976.947,71
2.852 - MANUTENÇÃO E QUALIFICAÇÃO DA REDE ESPECIALIZADA DE SAÚDE	1. Atendimentos	-	0,00000	103 - MSC - 1.500.1002 15% de Impostos e Transferência	12.449.552,86
2.852 - MANUTENÇÃO E QUALIFICAÇÃO DA REDE ESPECIALIZADA DE SAÚDE	1. Atendimentos	-	0,00000	141 - MSC - 1.600.0000 Recursos do SUS do Bloco de	37.690.546,46

Ações	Detalhamento da Meta/Ano do PPA por produto da Ação					Detalhamento dos Recursos/Ano do PPA em R\$				
	2022	2023	2024	2025	2026	2022	2023	2024	2025	2026
1.83 - CONSTRUÇÃO E AMPLIAÇÃO DA REDE DE SAÚDE ESPECIALIZADA	0,00000	0,00000	0,00000	0,00000	0,00000	50.000,00	300.000,00	305.346,30	321.601,42	321.601,42
1.84 - AQUISIÇÃO DE VEÍCULOS, MÓVEIS E EQUIPAMENTOS PARA ADEQUAÇÃO DA REDE	0,00000	0,00000	0,00000	0,00000	0,00000	100.000,00	510.000,00	519.088,71	546.722,39	546.722,39
2.852 - MANUTENÇÃO E QUALIFICAÇÃO DA REDE ESPECIALIZADA DE SAÚDE	0,00000	0,00000	0,00000	0,00000	0,00000	5.942.800,00	14.304.140,00	14.559.054,09	15.334.105,27	15.334.105,27



Acompanhamento dos Programas e Ações

Diretriz/Macroobjetivo:		Data Inicial:		Data Final:	
Nome do Programa:	1012 - INFRAESTRUTURA DAS UNIDADES DE SAÚDE				
Objetivo do Programa:	Ampliação e melhoria da infraestrutura das unidades de saúde do município, através de estrutura física e equipamentos adequados que atendam à realidade local e ao quantitativo populacional				
Indicador do Programa:	NÚMERO DE PESSOAS ATENDIDAS	Fonte do Indicador:	1 - UNIDADE	Ref. atual:	0,00000
Órgão responsável:	8000 - SECRETARIA DE SAÚDE	Ref. esperada do ano:			0,00000
Órgão participante:	8000 - SECRETARIA DE SAÚDE				
Público-Alvo:	POPULAÇÃO DO MUNICÍPIO				
Ações	Produto da ação	Medida do Produto	Meta Física	Fonte de Recursos	Gasto total/ação (R\$)
1.78 - EXPANSÃO E ESTRUTURAÇÃO DA REDE DE SAÚDE	1. Implantação de Unidade de	-	0,00000	103 - MSC - 1.500.1002 15% de Impostos e Transferência	122.694,77

Ações	Detalhamento da Meta/Ano do PPA por produto da Ação					Detalhamento dos Recursos/Ano do PPA em R\$				
	2022	2023	2024	2025	2026	2022	2023	2024	2025	2026
1.78 - EXPANSÃO E ESTRUTURAÇÃO DA REDE DE SAÚDE	0,00000	0,00000	0,00000	0,00000	0,00000	30.000,00	30.000,00	30.000,00	30.534,63	32.160,14

Diretriz/Macroobjetivo:		Data Inicial:		Data Final:	
Nome do Programa:	816 - PROTEÇÃO SOCIAL ESPECIAL DE ALTA COMPLEXIDADE				
Objetivo do Programa:	Garantir proteção integral a indivíduos ou famílias em situação de risco pessoal e social, com vínculos familiares rompidos ou extremamente fragilizados, por meio de serviços que garantam o acolhimento e				
Indicador do Programa:		Fonte do Indicador:		Ref. atual:	0,00000
Órgão responsável:	7000 - SECRETARIA DE ASSISTÊNCIA SOCIAL	Ref. esperada do ano:			0,00000
Órgão participante:	7000 - SECRETARIA DE ASSISTÊNCIA SOCIAL				
Público-Alvo:	Pessoas em situação de vulnerabilidade e risco social.				
Ações	Produto da ação	Medida do Produto	Meta Física	Fonte de Recursos	Gasto total/ação (R\$)
2.163 - MANUTENÇÃO DE SERVIÇO DE ACOLOTAMENTO INSTITUCIONAL PARA ADULTOS E	Famílias acolhidas.	-	0,00000	101 - MSC - 1.501.0000 Recursos Próprios	12.269,46
2.163 - MANUTENÇÃO DE SERVIÇO DE ACOLOTAMENTO INSTITUCIONAL PARA ADULTOS E	Famílias acolhidas.	-	0,00000	109 - MSC - 1.660.0000 Recursos Transferidos pelo FMS	12.269,46
2.175 - MANUTENÇÃO DE AÇÕES E SERVIÇOS DE PROTEÇÃO EM SITUAÇÕES DE	Pessoas atendidas.	-	0,00000	101 - MSC - 1.501.0000 Recursos Próprios	61.347,38
2.178 - AÇÕES E SERVIÇOS DE ACOLOTAMENTO PARA ASSISTENCIA INTEGRAL A MULHER	MULHERES ACOLHIDAS.	-	0,00000	101 - MSC - 1.501.0000 Recursos Próprios	302.647,10
2.182 - COMBATE AO ABUSO SEXUAL DE CRIANÇAS E ADOLESCENTES	MELHOR ASSISTÊNCIA A	-	0,00000	101 - MSC - 1.501.0000 Recursos Próprios	12.269,46
2.186 - MANUTENÇÃO DE SERVIÇOS DE ACOLOTAMENTO INSTITUCIONAL PARA CRIANÇAS E	Crianças e adolescentes	-	0,00000	101 - MSC - 1.501.0000 Recursos Próprios	222.068,64

Ações	Detalhamento da Meta/Ano do PPA por produto da Ação					Detalhamento dos Recursos/Ano do PPA em R\$				
	2022	2023	2024	2025	2026	2022	2023	2024	2025	2026
2.163 - MANUTENÇÃO DE SERVIÇO DE ACOLOTAMENTO INSTITUCIONAL PARA ADULTOS E	0,00000	0,00000	0,00000	0,00000	0,00000	6.000,00	6.000,00	6.000,00	6.106,92	6.432,00
2.175 - MANUTENÇÃO DE AÇÕES E SERVIÇOS DE PROTEÇÃO EM SITUAÇÕES DE CALAMIDADES	0,00000	0,00000	0,00000	0,00000	0,00000	15.000,00	15.000,00	15.267,31	16.080,07	16.080,07
2.178 - AÇÕES E SERVIÇOS DE ACOLOTAMENTO PARA ASSISTENCIA INTEGRAL A MULHER	0,00000	0,00000	0,00000	0,00000	0,00000	74.000,00	74.000,00	75.318,75	79.328,35	79.328,35
2.182 - COMBATE AO ABUSO SEXUAL DE CRIANÇAS E ADOLESCENTES	0,00000	0,00000	0,00000	0,00000	0,00000	3.000,00	3.000,00	3.053,46	3.216,00	3.216,00
2.186 - MANUTENÇÃO DE SERVIÇOS DE ACOLOTAMENTO INSTITUCIONAL PARA CRIANÇAS E	0,00000	0,00000	0,00000	0,00000	0,00000	3.000,00	3.000,00	3.000,00	3.053,46	3.216,00

Prefeitura Municipal de Chã Grande

AV SÃO JOSÉ, 101 - CENTRO - 55.636-000 - Chã Grande/ PE
CNPJ: 11.049.806/0001-90

Usuário: Lenilson Luiz de Oliveira

Chave de Autenticação
2349-7899-533

Página
19 / 53

Acompanhamento dos Programas e Ações

Diretriz/Macroobjetivo:		Data Inicial:		Data Final:	
Nome do Programa:	1011 - SEGURANÇA ALIMENTAR E NUTRICIONAL NA SAÚDE				
Objetivo do Programa:	Melhoria das condições de alimentação, nutrição e saúde da população, mediante a promoção de práticas alimentares adequadas e saudáveis, a vigilância alimentar e nutricional, a prevenção e o cuidado i				
Indicador do Programa:	NÚMERO DE INDIVÍDUOS COM ESTADO NUTRICION	Fonte do Indicador:	1 - UNIDADE	Ref. atual:	0,00000
Órgão responsável:	8000 - SECRETARIA DE SAÚDE			Ref. esperada do ano:	0,00000
Órgão participante:	8000 - SECRETARIA DE SAÚDE				
Público-Alvo:	POPULAÇÃO DO MUNICÍPIO				
Ações	Produto da ação	Medida do Produto	Meta Física	Fonte de Recursos	Gasto total/ação (R\$)
2.156 - MANUTENÇÃO E PROMOÇÃO DAS AÇÕES EM SEGURANÇA ALIMENTAR E NUTRICIONAL	1. Indivíduos com estado	-	0,00000	103 - MSC - 1.500.1002 15% de Impostos e Transferência	20.449,12

Ações	Detalhamento da Meta/Ano do PPA por produto da Ação					Detalhamento dos Recursos/Ano do PPA em R\$				
	2022	2023	2024	2025		2022	2023	2024	2025	
2.156 - MANUTENÇÃO E PROMOÇÃO DAS AÇÕES EM SEGURANÇA ALIMENTAR E NUTRICIONAL	0,00000	0,00000	0,00000	0,00000		5.000,00	5.000,00	5.089,10	5.360,02	

Diretriz/Macroobjetivo:		Data Inicial:		Data Final:	
Nome do Programa:	0 - Operações Especiais				
Objetivo do Programa:	Pagamento das despesas que não contribuem para a manutenção das ações de governo, das quais não resulta um produto, e não geram contraprestação direta sob a forma de bens ou serviços.				
Indicador do Programa:		Fonte do Indicador:		Ref. atual:	0,00000
				Ref. esperada do ano:	0,00000

Órgão responsável:	11000 - SECRETARIA DE FINANÇAS				
Órgão participante:	11000 - SECRETARIA DE FINANÇAS				
Público-Alvo:	Credores em geral				
Ações	Produto da ação	Medida do Produto	Meta Física	Fonte de Recursos	Gasto total/ação (R\$)
0.4 - AMORTIZAÇÃO DE DÍVIDA PÚBLICAS	AMORTIZAÇÃO DE DÍVIDAS	-	0,00000	101 - MSC - 1.501.0000 Recursos Próprios	3.677.855,95
0.5 - PRECATÓRIOS E SENTENÇAS JUDICIAIS	PRECATÓRIOS E SENTENÇAS	-	0,00000	101 - MSC - 1.501.0000 Recursos Próprios	490.779,09
0.6 - INDENIZAÇÕES E RESTITUIÇÕES DIVERSAS	INDENIZAÇÕES E	-	0,00000	101 - MSC - 1.501.0000 Recursos Próprios	1.267.845,97
0.196 - PAGAMENTO DE JUROS E ENCARGOS DA DÍVIDA	Pagar Juros e Encargos da	-	0,00000	101 - MSC - 1.501.0000 Recursos Próprios	1.892.895,42

Ações	Detalhamento da Meta/Ano do PPA por produto da Ação					Detalhamento dos Recursos/Ano do PPA em R\$				
	2022	2023	2024	2025		2022	2023	2024	2025	
0.4 - AMORTIZAÇÃO DE DÍVIDA PÚBLICAS	0,00000	0,00000	0,00000	0,00000		415.000,00	1.056.000,00	1.074.818,98	1.132.036,97	
0.5 - PRECATÓRIOS E SENTENÇAS JUDICIAIS	0,00000	0,00000	0,00000	0,00000		120.000,00	120.000,00	122.138,52	128.640,57	
0.6 - INDENIZAÇÕES E RESTITUIÇÕES DIVERSAS	0,00000	0,00000	0,00000	0,00000		310.000,00	310.000,00	315.524,51	332.321,46	
0.196 - PAGAMENTO DE JUROS E ENCARGOS DA DÍVIDA	0,00000	0,00000	0,00000	0,00000		39.000,00	600.000,00	610.692,60	643.202,82	

VISTO

Chã Grande de

Prefeitura Municipal de Chã Grande

AV SÃO JOSÉ, 101 - CENTRO - 55.636-000 - Chã Grande/ PE
CNPJ: 11.049.806/0001-90

Usuário: Lenilson Luiz de Oliveira

Chave de Autenticação
2349-7899-533

Página
20 / 53

Acompanhamento dos Programas e Ações

Diretriz/Macroobjetivo:				
Nome do Programa:	1502 - MODERNIZAÇÃO DOS SERVIÇOS PÚBLICOS	Data Inicial:		Data Final:
Objetivo do Programa:	Melhoria do desempenho nas atividades de coleta de lixo, limpeza urbana e outros serviços postos à disposição da população.			
Indicador do Programa:	Fonte do Indicador:	Ref. atual:	Ref. esperada do ano:	Gasto total/ação (R\$)
		0,00000	0,00000	0,00000
Órgão responsável:	12000 - SECRETARIA DE URBANISMO			
Órgão participante:	12000 - SECRETARIA DE URBANISMO			
Público-Alvo:	Municípios em Geral.			
Ações	Produto da ação	Medida do Produto	Meta Física	Fonte de Recursos
1.75 - AQUISIÇÃO DE MÁQUINAS PESADAS PARA SERVIÇOS DE OBRAS	BENS ADQUIRIDOS.	-	0,00000	101 - MSC - 1.501.0000 Recursos Próprios
2.125 - MANUTENÇÃO DOS SERVIÇOS URBANOS	MELHOR SERVIÇO PRESTADO	-	0,00000	101 - MSC - 1.501.0000 Recursos Próprios
				20.449,12
				9.830.427,64

Ações	Detalhamento da Meta/Ano do PPA por produto da Ação				Detalhamento dos Recursos/Ano do PPA em R\$			
	2022	2023	2024	2025	2022	2023	2024	2025
1.75 - AQUISIÇÃO DE MÁQUINAS PESADAS PARA SERVIÇOS DE OBRAS	0,00000	0,00000	0,00000	0,00000	5.000,00	5.000,00	5.089,10	5.360,02
2.125 - MANUTENÇÃO DOS SERVIÇOS URBANOS	0,00000	0,00000	0,00000	0,00000	1.457.000,00	2.710.000,00	2.758.294,91	2.905.132,73

Diretriz/Macroobjetivo:				
Nome do Programa:	2004 - PRODUÇÃO E DISTRIBUIÇÃO DE SEMENTES E MUIDAS	Data Inicial:		Data Final:
Objetivo do Programa:	Estimular a produção rural, apoiando o homem do campo por meio de doação de sementes, mudas e fertilizantes, bem como incorporação de novas técnicas de cultivo e manejo do solo.			
Indicador do Programa:	Fonte do Indicador:	Ref. atual:	Ref. esperada do ano:	Gasto total/ação (R\$)
		0,00000	0,00000	0,00000
Órgão responsável:	9000 - SECRETARIA DE AGRICULTURA			
Órgão participante:	9000 - SECRETARIA DE AGRICULTURA			
Público-Alvo:	Pequenos agricultores.			
Ações	Produto da ação	Medida do Produto	Meta Física	Fonte de Recursos
2.96 - APOIO AO CAMPONÊS	MELHOR ATENDIMENTO AO	-	0,00000	101 - MSC - 1.501.0000 Recursos Próprios
				53.167,72

Ações	Detalhamento da Meta/Ano do PPA por produto da Ação				Detalhamento dos Recursos/Ano do PPA em R\$			
	2022	2023	2024	2025	2022	2023	2024	2025
2.96 - APOIO AO CAMPONÊS	0,00000	0,00000	0,00000	0,00000	13.000,00	13.000,00	13.231,67	13.936,05

Diretriz/Macroobjetivo:				
Nome do Programa:	0 - Operações Especiais	Data Inicial:		Data Final:
Objetivo do Programa:	Pagamento das despesas que não contribuem para a manutenção das ações de governo, das quais não resulta um produto, e não geram contraprestação direta sob a forma de bens ou serviços.			
Indicador do Programa:	Fonte do Indicador:	Ref. atual:	Ref. esperada do ano:	Gasto total/ação (R\$)
		0,00000	0,00000	0,00000
Órgão responsável:	9000 - FUNDO DE PREVIDÊNCIA CHÃ GRANDE			
Órgão participante:	9000 - FUNDO DE PREVIDÊNCIA CHÃ GRANDE			
Público-Alvo:	Credores em geral			
Ações	Produto da ação	Medida do Produto	Meta Física	Fonte de Recursos

Prefeitura Municipal de Chã Grande

AV SÃO JOSÉ, 101 - CENTRO - 55.636-000 - Chã Grande/ PE
CNPJ: 11.049.806/0001-90

Usuário: Lenilson Luiz de Oliveira

Chave de Autenticação
2349-7899-533

Página
21 / 53

Acompanhamento dos Programas e Ações

0.7 - INDENIZAÇÕES E RESTITUIÇÕES	-	0,00000	127 - MSC - 1.800.1111 Recursos Vinculados ao RPPS -	20.449,12
0.8 - PRECATÓRIOS E SENTENÇAS JUDICIAIS	-	0,00000	127 - MSC - 1.800.1111 Recursos Vinculados ao RPPS -	20.449,27

Ações	Detalhamento da Meta/Ano do PPA por produto da Ação					Detalhamento dos Recursos/Ano do PPA em R\$				
	2022	2023	2024	2025	2026	2022	2023	2024	2025	2026
0.7 - INDENIZAÇÕES E RESTITUIÇÕES	0,00000	0,00000	0,00000	0,00000	0,00000	5.000,00	5.000,00	5.089,10	5.360,02	5.360,02
0.8 - PRECATÓRIOS E SENTENÇAS JUDICIAIS	0,00000	0,00000	0,00000	0,00000	0,00000	5.000,00	5.000,00	5.089,19	5.360,08	5.360,08

Diretriz/Macroobjetivo:		Data Inicial:		Data Final:	
Nome do Programa:	1505 - GESTÃO ADMINISTRATIVA DA SECRETARIA DE URBANISMO				
Objetivo do Programa:	Realizar as atividades gerenciais e administrativas da Secretaria de Urbanismo.				
Indicador do Programa:		Fonte do Indicador:	0,00000	Ref. esperada do ano:	0,00000
Órgão responsável:	12000 - SECRETARIA DE URBANISMO				
Órgão participante:	12000 - SECRETARIA DE URBANISMO				
Público-Alvo:	Governo Municipal				
Ações	Produto da ação	Medida do Produto	Meta Física	Fonte de Recursos	Gasto total/ação (R\$)
1.291 - AQUISIÇÃO DE MÓVEIS, MÁQUINAS E EQUIPAMENTOS PARA SECRETARIA DE	BENS ADQUIRIDOS	-	0,00000	101 - MSC - 1.501.0000 Recursos Próprios	66.796,51

Ações	Detalhamento da Meta/Ano do PPA por produto da Ação					Detalhamento dos Recursos/Ano do PPA em R\$				
	2022	2023	2024	2025	2026	2022	2023	2024	2025	2026
1.291 - AQUISIÇÃO DE MÓVEIS, MÁQUINAS E EQUIPAMENTOS PARA SECRETARIA DE	0,00000	0,00000	0,00000	0,00000	0,00000	5.000,00	20.000,00	20.356,42	21.440,09	21.440,09

Diretriz/Macroobjetivo:		Data Inicial:		Data Final:	
Nome do Programa:	2003 - AGRICULTURA FAMILIAR				
Objetivo do Programa:	Fortalecer a agricultura familiar, melhorando as condições sócio-econômicas da população rural e difundir tecnologias de plantio, manejo e aproveitamento.				
Indicador do Programa:		Fonte do Indicador:	0,00000	Ref. esperada do ano:	0,00000
Órgão responsável:	9000 - SECRETARIA DE AGRICULTURA				
Órgão participante:	9000 - SECRETARIA DE AGRICULTURA				
Público-Alvo:	Agricultores familiares.				
Ações	Produto da ação	Medida do Produto	Meta Física	Fonte de Recursos	Gasto total/ação (R\$)
1.55 - OBRAS PARA AGRICULTURA FAMILIAR	MELHOR ATENDIMENTO A	-	0,00000	101 - MSC - 1.501.0000 Recursos Próprios	20.449,12
2.95 - MANUTENÇÃO DAS AÇÕES VINCULADAS A AGRICULTURA FAMILIAR E	MELHOR ATENDIMENTO A	-	0,00000	101 - MSC - 1.501.0000 Recursos Próprios	184.042,13

Ações	Detalhamento da Meta/Ano do PPA por produto da Ação					Detalhamento dos Recursos/Ano do PPA em R\$				
	2022	2023	2024	2025	2026	2022	2023	2024	2025	2026
1.55 - OBRAS PARA AGRICULTURA FAMILIAR	0,00000	0,00000	0,00000	0,00000	0,00000	5.000,00	5.000,00	5.089,10	5.360,02	5.360,02
2.95 - MANUTENÇÃO DAS AÇÕES VINCULADAS A AGRICULTURA FAMILIAR E	0,00000	0,00000	0,00000	0,00000	0,00000	45.000,00	45.000,00	45.801,99	48.240,20	48.240,20

Prefeitura Municipal de Chã Grande

AV SÃO JOSÉ, 101 - CENTRO - 55.636-000 - Chã Grande/ PE
CNPJ: 11.049.806/0001-90

Usuário: Lenilson Luiz de Oliveira

Chave de Autenticação
2349-7899-533

Página
22 / 53

Acompanhamento dos Programas e Ações

Diretriz/Macroobjetivo:		Data Inicial:		Data Final:	
Nome do Programa:	2002 - APOIO AO DESENVOLVIMENTO DO SETOR AGROPECUÁRIO				
Objetivo do Programa:	Executar programa de desenvolvimento e extensão rural e de apoio aos pequenos produtores e agricultores, bem como aumentar a produtividade e elevar o padrão sócio-econômico da população rural.				
Indicador do Programa:	Fonte do Indicador:	Ref. atual:	Ref. esperada do ano:		
Órgão responsável:	9000 - SECRETARIA DE AGRICULTURA				0,00000
Órgão participante:	9000 - SECRETARIA DE AGRICULTURA				0,00000
Público-Alvo:	Pequenos e médios produtores, cooperativas, associações de produtores e criadores, pesquisadores e técnicos do setor agropecuário.				
Ações	Produto da ação	Medida do Produto	Meta Física	Fonte de Recursos	Gasto total/ação (R\$)
1.52 - AQUISIÇÃO DE MÓVEIS, MÁQUINAS E EQUIPAMENTOS AGRÍCOLAS	MELHOR ATENDIMENTO A	-	0,00000	101 - MSC - 1.501.0000 Recursos Próprios	61.347,40
1.52 - AQUISIÇÃO DE MÓVEIS, MÁQUINAS E EQUIPAMENTOS AGRÍCOLAS	MELHOR ATENDIMENTO A	-	0,00000	118 - MSC - 1.700.0000 Recursos de Convênios do Governo	81.796,51

Ações	Detalhamento da Meta/Ano do PPA por produto da Ação			Detalhamento dos Recursos/Ano do PPA em R\$				
	2022	2023	2024	2025	2022	2023	2024	2025
1.52 - AQUISIÇÃO DE MÓVEIS, MÁQUINAS E EQUIPAMENTOS AGRÍCOLAS	0,00000	0,00000	0,00000	0,00000	35.000,00	35.000,00	35.623,74	37.520,17

Diretriz/Macroobjetivo:		Data Inicial:		Data Final:	
Nome do Programa:	2001 - GESTÃO DA SECRETARIA DE AGRICULTURA				
Objetivo do Programa:	Realizar atividades gerenciais e administrativas da Secretaria de Agricultura.				
Indicador do Programa:	Fonte do Indicador:	Ref. atual:	Ref. esperada do ano:		
Órgão responsável:	9000 - SECRETARIA DE AGRICULTURA				0,00000
Órgão participante:	9000 - SECRETARIA DE AGRICULTURA				0,00000
Público-Alvo:	População Geral.				

Ações	Produto da ação	Medida do Produto	Meta Física	Fonte de Recursos	Gasto total/ação (R\$)
1.268 - AQUISIÇÃO DE MÓVEIS, MÁQUINAS E EQUIPAMENTOS PARA SECRETARIA DE	EQUIPAR SECRETARIA DE	-	0,00000	101 - MSC - 1.501.0000 Recursos Próprios	40.898,26
2.854 - MANUTENÇÃO DA SECRETARIA DE AGRICULTURA	MELHOR ATENDER A	-	0,00000	101 - MSC - 1.501.0000 Recursos Próprios	7.503.370,01

Ações	Detalhamento da Meta/Ano do PPA por produto da Ação			Detalhamento dos Recursos/Ano do PPA em R\$				
	2022	2023	2024	2025	2022	2023	2024	2025
1.268 - AQUISIÇÃO DE MÓVEIS, MÁQUINAS E EQUIPAMENTOS PARA SECRETARIA DE	0,00000	0,00000	0,00000	0,00000	10.000,00	10.000,00	10.178,21	10.720,05
2.854 - MANUTENÇÃO DA SECRETARIA DE AGRICULTURA	0,00000	0,00000	0,00000	0,00000	1.299.000,00	2.008.000,00	2.043.784,57	2.152.585,44

Diretriz/Macroobjetivo:		Data Inicial:		Data Final:	
Nome do Programa:	1504 - GESTÃO ADMINISTRATIVA DA SECRETARIA DE DESENVOLVIMENTO URBANO				
Objetivo do Programa:	Realizar as atividades gerenciais e administrativas da Secretaria de Desenvolvimento Urbano.				
Indicador do Programa:	Fonte do Indicador:	Ref. atual:	Ref. esperada do ano:		
Órgão responsável:	12000 - SECRETARIA DE URBANISMO				0,00000
Órgão participante:	12000 - SECRETARIA DE URBANISMO				0,00000
Público-Alvo:	Governo Municipal.				

Chã Grande, PE, 12 de maio de 2025.

[Assinatura]

SECRETARIA DE DESENVOLVIMENTO URBANO

Prefeitura Municipal de Chã Grande

AV SÃO JOSÉ, 101 - CENTRO - 55.636-000 - Chã Grande/ PE
CNPJ: 11.049.806/0001-90

Usuário: Lenilson Luiz de Oliveira

Chave de Autenticação
2349-7899-533

Página
23 / 53

Acompanhamento dos Programas e Ações

Ações	Produto da ação	Medida do Produto	Meta Física	Fonte de Recursos	Gasto total/ação (R\$)
2.856 - MANUTENÇÃO DAS AÇÕES VINCULADAS A GESTÃO DA SECRETARIA DE URBANISMO	ATENDER A POPULAÇÃO	-	0,00000	101 - MSC - 1.501.0000 Recursos Próprios	2.769.015,50

Ações	Detalhamento da Meta/Ano do PPA por produto da Ação				
	2022	2023	2024	2025	2025
2.856 - MANUTENÇÃO DAS AÇÕES VINCULADAS A GESTÃO DA SECRETARIA DE URBANISMO	0,00000	0,00000	0,00000	0,00000	704.307,10
					668.708,40
					657.000,00

Diretriz/Macroobjetivo:	Nome do Programa:	Objetivo do Programa:	Indicador do Programa:	Fonte do Indicador:	Ref. atual:	Ref. esperada do ano:	Data Inicial:	Data Final:
	2008 - AGRICULTURA IRRIGADA	Desenvolver a agricultura irrigada com aumento da produtividade, como contribuição para o desenvolvimento do Município.				0,00000		
	9000 - SECRETARIA DE AGRICULTURA							
	9000 - SECRETARIA DE AGRICULTURA							
	Público-Alvo:	Pequenos agricultores e pecuaristas do município.						

Ações	Produto da ação	Medida do Produto	Meta Física	Fonte de Recursos	Gasto total/ação (R\$)
1.56 - EXECUÇÃO DE OBRAS E INSTALAÇÕES PARA IRRIGAÇÃO	MELHOR ATENDIMENTO A	-	0,00000	101 - MSC - 1.501.0000 Recursos Próprios	20.449,12
2.100 - MANUTENÇÃO DAS AÇÕES VINCULADAS A AGRICULTURA IRRIGADA	MELHOR ATENDIMENTO AO	-	0,00000	101 - MSC - 1.501.0000 Recursos Próprios	32.718,58

Ações	Detalhamento da Meta/Ano do PPA por produto da Ação				
	2022	2023	2024	2025	2025
1.56 - EXECUÇÃO DE OBRAS E INSTALAÇÕES PARA IRRIGAÇÃO	0,00000	0,00000	0,00000	0,00000	5.360,02
2.100 - MANUTENÇÃO DAS AÇÕES VINCULADAS A AGRICULTURA IRRIGADA	0,00000	0,00000	0,00000	0,00000	8.576,02

Diretriz/Macroobjetivo:	Nome do Programa:	Objetivo do Programa:	Indicador do Programa:	Fonte do Indicador:	Ref. atual:	Ref. esperada do ano:	Data Inicial:	Data Final:
	2005 - CAMPANHA DE VACINAÇÃO DE ANIMAIS	Promover e executar a defesa e inspeção e fiscalização animal.				0,00000		
	9000 - SECRETARIA DE AGRICULTURA							
	9000 - SECRETARIA DE AGRICULTURA							
	Público-Alvo:	Criadores de animais na zona rural.						

Ações	Produto da ação	Medida do Produto	Meta Física	Fonte de Recursos	Gasto total/ação (R\$)
1.269 - AQUISIÇÃO DE MÓVEIS, MÁQUINAS E EQUIPAMENTOS PARA O PROGRAMA	EQUIPAR O PROGRAMA	-	0,00000	101 - MSC - 1.501.0000 Recursos Próprios	20.449,12
2.97 - MANUTENÇÃO DAS ATIVIDADES DO PROGRAMA CAMPANHA DE VACINAÇÃO DE	MELHOR ATENDIMENTO AO	-	0,00000	101 - MSC - 1.501.0000 Recursos Próprios	16.359,28

Ações	Detalhamento da Meta/Ano do PPA por produto da Ação				
	2022	2023	2024	2025	2025
1.269 - AQUISIÇÃO DE MÓVEIS, MÁQUINAS E EQUIPAMENTOS PARA O PROGRAMA CAMPANHA	0,00000	0,00000	0,00000	0,00000	5.360,02
2.97 - MANUTENÇÃO DAS ATIVIDADES DO PROGRAMA CAMPANHA DE VACINAÇÃO DE ANIMAIS	0,00000	0,00000	0,00000	0,00000	4.288,00
					5.089,10
					4.071,28

Prefeitura Municipal de Chã Grande

AV SÃO JOSÉ, 101 - CENTRO - 55.636-000 - Chã Grande/ PE
CNPJ: 11.049.806/0001-90

Usuário: Lenilson Luiz de Oliveira

Chave de Autenticação
2349-7899-533

Página
24 / 53

Acompanhamento dos Programas e Ações

Diretriz/Macroobjetivo:		Data Inicial:		Data Final:	
Nome do Programa:	2009 - EXPOSIÇÃO, FEIRAS E EVENTOS				
Objetivo do Programa:	Ampliar as áreas de venda e exposição de animais, bem como promover a difusão do conhecimento e a melhoria genética do rebanho.				
Indicador do Programa:	Fonte do Indicador:	Ref. atual:	Ref. esperada do ano:		
		0,00000	0,00000		0,00000
Órgão responsável:	9000 - SECRETARIA DE AGRICULTURA				
Órgão participante:	9000 - SECRETARIA DE AGRICULTURA				
Público-Alvo:	Pequenos pecuaristas do Município.				
Ações	Produto da ação	Medida do Produto	Meta Física	Fonte de Recursos	Gasto total/ação (R\$)
1.54 - CONSTRUÇÃO, REFORMA E/OU AMPLIAÇÃO DE IMÓVEIS E INSTALAÇÕES	MELHOR ATENDIMENTO A	-	0,00000	101 - MSC - 1.501.0000 Recursos Próprios	20.449,12
2.98 - MANUTENÇÃO DAS AÇÕES VINCULADAS A EXPOSIÇÃO, FEIRAS E EVENTOS	MELHOR ATENDIMENTO AOS	-	0,00000	101 - MSC - 1.501.0000 Recursos Próprios	57.257,55

Ações	Detalhamento da Meta/Ano do PPA por produto da Ação					Detalhamento dos Recursos/Ano do PPA em R\$				
	2022	2023	2024	2025	2026	2022	2023	2024	2025	2026
1.54 - CONSTRUÇÃO, REFORMA E/OU AMPLIAÇÃO DE IMÓVEIS E INSTALAÇÕES	0,00000	0,00000	0,00000	0,00000	0,00000	5.000,00	5.000,00	5.089,10	5.360,02	5.360,02
2.98 - MANUTENÇÃO DAS AÇÕES VINCULADAS A EXPOSIÇÃO, FEIRAS E EVENTOS	0,00000	0,00000	0,00000	0,00000	0,00000	14.000,00	14.000,00	14.249,49	15.008,06	15.008,06

Diretriz/Macroobjetivo:		Data Inicial:		Data Final:	
Nome do Programa:	1302 - AÇÕES CULTURAIS				
Objetivo do Programa:	Ações de apoio à arte, cultura e tradições do Município.				
Indicador do Programa:	Fonte do Indicador:	Ref. atual:	Ref. esperada do ano:		
		0,00000	0,00000		0,00000
Órgão responsável:	5000 - SECRETARIA DE EDUCAÇÃO, ESPORTES, CULTURA, TURISMO E JUVENTUDE				
Órgão participante:	5000 - SECRETARIA DE EDUCAÇÃO, ESPORTES, CULTURA, TURISMO E JUVENTUDE				
Público-Alvo:	POPULAÇÃO DO MUNICÍPIO				
Ações	Produto da ação	Medida do Produto	Meta Física	Fonte de Recursos	Gasto total/ação (R\$)
1.23 - AQUISIÇÃO DE EQUIPAMENTOS DIVERSOS DE APOIO A CULTURA	BENS ADQUIRIDOS.	-	0,00000	101 - MSC - 1.501.0000 Recursos Próprios	20.449,12
1.24 - CONSTRUÇÃO DO PATIO DE EVENTOS	OBRA REALIZADA.	-	0,00000	101 - MSC - 1.501.0000 Recursos Próprios	20.449,12
1.25 - CONSTRUÇÃO, REFORMA E/OU AMPLIAÇÃO DE IMÓVEIS DE APOIO A CULTURA	OBRAS REALIZADAS.	-	0,00000	101 - MSC - 1.501.0000 Recursos Próprios	20.449,12
1.265 - AQUISIÇÃO DE MÓVEIS, MÁQUINAS E EQUIPAMENTOS	EQUIPAR AS AÇÕES	-	0,00000	101 - MSC - 1.501.0000 Recursos Próprios	20.449,12
2.66 - PROMOÇÃO DE AÇÕES CULTURAIS	PROMOÇÃO DE AÇÕES	-	0,00000	101 - MSC - 1.501.0000 Recursos Próprios	3.278.597,48
2.67 - AÇÕES DE APOIO A CULTURA	AÇÕES DE APOIO A CULTURA	-	0,00000	101 - MSC - 1.501.0000 Recursos Próprios	208.581,09
2.69 - MANUTENÇÃO DA BIBLIOTECA	MANUTENÇÃO DA	-	0,00000	101 - MSC - 1.501.0000 Recursos Próprios	117.784,59

Ações	Detalhamento da Meta/Ano do PPA por produto da Ação					Detalhamento dos Recursos/Ano do PPA em R\$				
	2022	2023	2024	2025	2026	2022	2023	2024	2025	2026
1.23 - AQUISIÇÃO DE EQUIPAMENTOS DIVERSOS DE APOIO A CULTURA	0,00000	0,00000	0,00000	0,00000	0,00000	5.000,00	5.000,00	5.089,10	5.360,02	5.360,02
1.24 - CONSTRUÇÃO DO PATIO DE EVENTOS	0,00000	0,00000	0,00000	0,00000	0,00000	5.000,00	5.000,00	5.089,10	5.360,02	5.360,02
1.25 - CONSTRUÇÃO, REFORMA E/OU AMPLIAÇÃO DE IMÓVEIS DE APOIO A CULTURA	0,00000	0,00000	0,00000	0,00000	0,00000	5.000,00	5.000,00	5.089,10	5.360,02	5.360,02

Prefeitura Municipal de Chã Grande

AV SÃO JOSÉ, 101 - CENTRO - 55.636-000 - Chã Grande/ PE
 CNPJ: 11.049.806/0001-90

Usuário: Lenilson Luiz de Oliveira

Chave de Autenticação
2349-7899-533

Página
25 / 53

Acompanhamento dos Programas e Ações

1.265 - AQUISIÇÃO DE MÓVEIS, MÁQUINAS E EQUIPAMENTOS	0,00000	0,00000	0,00000	0,00000	5.000,00	5.089,10	5.360,02
2.66 - PROMOÇÃO DE AÇÕES CULTURAIS	0,00000	0,00000	0,00000	0,00000	875.000,00	890.593,37	938.004,11
2.67 - AÇÕES DE APOIO A CULTURA	0,00000	0,00000	0,00000	0,00000	51.000,00	51.906,86	54.672,23
2.69 - MANUTENÇÃO DA BIBLIOTECA	0,00000	0,00000	0,00000	0,00000	31.000,00	31.552,45	33.232,14

Diretriz/Macroobjetivo:		Data Inicial:		Data Final:	
Nome do Programa:	1301 - REVITALIZAÇÃO DO PATRIMÔNIO HISTORICO				
Objetivo do Programa:	Preservar o patrimônio histórico do Município e resgatar as tradições culturais.				
Indicador do Programa:	Fonte do Indicador:	Ref. atual:	0,00000	Ref. esperada do ano:	0,00000
Órgão responsável:	5000 - SECRETARIA DE EDUCAÇÃO, ESPORTES, CULTURA, TURISMO E JUVENTUDE				
Órgão participante:	5000 - SECRETARIA DE EDUCAÇÃO, ESPORTES, CULTURA, TURISMO E JUVENTUDE				
Público-Alvo:	POPULAÇÃO DO MUNICÍPIO				
Ações	Produto da ação	Medida do Produto	Meta Física	Fonte de Recursos	Gasto total/ação (R\$)
1.22 - EXECUÇÃO DE OBRAS DE RESTAURAÇÃO DOS IMÓVEIS DO PATRIMÔNIO HISTORICO	OBRAS REALIZADAS.	-	0,00000	101 - MSC - 1.501.0000 Recursos Próprios	20.449,12
2.65 - MANUTENÇÃO DAS ATIVIDADES DE CONSERVAÇÃO E PRESERVAÇÃO DO PATRIMÔNIO	MANUTENÇÃO DAS	-	0,00000	101 - MSC - 1.501.0000 Recursos Próprios	44.988,06

Ações	Detalhamento da Meta/Ano do PPA por produto da Ação					
	2022	2023	2024	2025	2023	2025
1.22 - EXECUÇÃO DE OBRAS DE RESTAURAÇÃO DOS IMÓVEIS DO PATRIMÔNIO HISTORICO	0,00000	0,00000	0,00000	0,00000	5.000,00	5.360,02
2.65 - MANUTENÇÃO DAS ATIVIDADES DE CONSERVAÇÃO E PRESERVAÇÃO DO PATRIMÔNIO	0,00000	0,00000	0,00000	0,00000	11.000,00	11.792,04

Diretriz/Macroobjetivo:		Data Inicial:		Data Final:	
Nome do Programa:	1303 - BIBLIOTECA MÓVEL				
Objetivo do Programa:	Promover e levar a cultura a população, contribuindo para o resgate e cultivo de tradições e do folclore pernambucano, conservando as raízes e costumes da região e do município.				
Indicador do Programa:	Fonte do Indicador:	Ref. atual:	0,00000	Ref. esperada do ano:	0,00000
Órgão responsável:	5000 - SECRETARIA DE EDUCAÇÃO, ESPORTES, CULTURA, TURISMO E JUVENTUDE				
Órgão participante:	5000 - SECRETARIA DE EDUCAÇÃO, ESPORTES, CULTURA, TURISMO E JUVENTUDE				
Público-Alvo:	POPULAÇÃO DO MUNICÍPIO				
Ações	Produto da ação	Medida do Produto	Meta Física	Fonte de Recursos	Gasto total/ação (R\$)
2.70 - IMPLANTAÇÃO E MANUTENÇÃO DO PROGRAMA BIBLIOTECA MÓVEL	IMPLANTAÇÃO E	-	0,00000	101 - MSC - 1.501.0000 Recursos Próprios	12.269,46

Ações	Detalhamento da Meta/Ano do PPA por produto da Ação					
	2022	2023	2024	2025	2023	2025
2.70 - IMPLANTAÇÃO E MANUTENÇÃO DO PROGRAMA BIBLIOTECA MÓVEL	0,00000	0,00000	0,00000	0,00000	3.000,00	3.216,00

VISTO

Chã Grande

Prefeitura Municipal de Chã Grande

AV SÃO JOSÉ, 101 - CENTRO - 55.636-000 - Chã Grande/ PE
CNPJ: 11.049.806/0001-90

Usuário: Lenilson Luiz de Oliveira

Chave de Autenticação
2349-7899-533

Página
26 / 53

Acompanhamento dos Programas e Ações


Diretriz/Macroobjetivo:		Data Inicial:		Data Final:	
Nome do Programa:	0 - Operações Especiais				
Objetivo do Programa:	Pagamento das despesas que não contribuem para a manutenção das ações de governo, das quais não resulta um produto, e não geram contraprestação direta sob a forma de bens ou serviços.				
Indicador do Programa:		Fonte do Indicador:	0,00000	Ref. esperada do ano:	0,00000
Órgão responsável:	90000 - ENTIDADES SUPERVISIONADAS				
Órgão participante:	90000 - ENTIDADES SUPERVISIONADAS				
Público-Alvo:	Credores em geral				
Ações	Produto da ação	Medida do Produto	Meta Física	Fonte de Recursos	Gasto total/ação (R\$)
0.195 - PARCELAMENTO E AMORTIZAÇÃO DA DIVIDA CONTRATUAL	AMORTIZAR DIVIDA	-	0,00000	1300 - MSC - 1.880.0000 Recursos Próprios dos Consórcios	4.089,82

Ações	Detalhamento da Meta/Ano do PPA por produto da Ação				Detalhamento dos Recursos/Ano do PPA em R\$			
	2022	2023	2024	2025	2022	2023	2024	2025
0.195 - PARCELAMENTO E AMORTIZAÇÃO DA DIVIDA CONTRATUAL	0,00000	0,00000	0,00000	0,00000	1.000,00	1.000,00	1.017,82	1.072,00

Diretriz/Macroobjetivo:		Data Inicial:		Data Final:	
Nome do Programa:	412 - MODERNIZAÇÃO DO SISTEMA DE ARRECADÇÃO				
Objetivo do Programa:	Otimização dos serviços de cobrança de tributos.				
Indicador do Programa:		Fonte do Indicador:	0,00000	Ref. esperada do ano:	0,00000
Órgão responsável:	11000 - SECRETARIA DE FINANÇAS				
Órgão participante:	11000 - SECRETARIA DE FINANÇAS				
Público-Alvo:	MUNICÍPIO EM GERAL				

Ações	Produto da ação	Medida do Produto	Meta Física	Fonte de Recursos	Gasto total/ação (R\$)
1.263 - AQUISIÇÃO DE MÓVEIS, MÁQUINAS E EQUIPAMENTOS PARA MODERNIZAR O	MODERNIZAR O SISTEMA DE	-	0,00000	101 - MSC - 1.501.0000 Recursos Próprios	40.898,26
2.30 - MANUTENÇÃO DOS SERVIÇOS DE TRIBUTAÇÃO	MELHOR PRESTAÇÃO DOS	-	0,00000	101 - MSC - 1.501.0000 Recursos Próprios	785.246,52
2.35 - MANUTENÇÃO DAS AÇÕES DE MODERNIZAÇÃO DA ARRECADAÇÃO	MELHOR SERVIÇO PRESTADO	-	0,00000	101 - MSC - 1.501.0000 Recursos Próprios	73.616,86

Ações	Detalhamento da Meta/Ano do PPA por produto da Ação				Detalhamento dos Recursos/Ano do PPA em R\$			
	2022	2023	2024	2025	2022	2023	2024	2025
1.263 - AQUISIÇÃO DE MÓVEIS, MÁQUINAS E EQUIPAMENTOS PARA MODERNIZAR O SISTEMA	0,00000	0,00000	0,00000	0,00000	10.000,00	10.000,00	10.178,21	10.720,05
2.30 - MANUTENÇÃO DOS SERVIÇOS DE TRIBUTAÇÃO	0,00000	0,00000	0,00000	0,00000	192.000,00	192.000,00	195.421,62	205.874,90
2.35 - MANUTENÇÃO DAS AÇÕES DE MODERNIZAÇÃO DA ARRECADAÇÃO	0,00000	0,00000	0,00000	0,00000	18.000,00	18.000,00	18.320,78	19.296,08



Prefeitura Municipal de Chã Grande

AV SÃO JOSÉ, 101 - CENTRO - 55.636-000 - Chã Grande/ PE
 CNPJ: 11.049.806/0001-90

Usuário: Lenilson Luiz de Oliveira

Chave de Autenticação
2349-7899-533

Página
27 / 53

Acompanhamento dos Programas e Ações

Diretriz/Macroobjetivo:		Data Inicial:		Data Final:	
Nome do Programa:	2501 - ELETRIFICAÇÃO RURAL E ILUMINAÇÃO PÚBLICA				
Objetivo do Programa:	Melhorar as condições sócio-econômicas da população rural e ampliar a área iluminada da população urbana para aumentar o conforto e a segurança.				
Indicador do Programa:	Fonte do Indicador:	Ref. atual:	0,00000	Ref. esperada do ano:	0,00000
Órgão responsável:	12000 - SECRETARIA DE URBANISMO				
Órgão participante:	12000 - SECRETARIA DE URBANISMO				
Público-Alvo:	População não servida pela rede de energia elétrica.				
Ações	Produto da ação	Medida do Produto	Meta Física	Fonte de Recursos	Gasto total/ação (R\$)
1.59 - AQUISIÇÃO DE VEÍCULOS E EQUIPAMENTOS DEST.A ILUMINAÇÃO PÚBLICA	ILUMINAÇÃO PÚBLICA	-	0,00000	101 - MSC - 1.501.0000 Recursos Próprios	61.347,40
1.76 - AMPLIAÇÃO DA ELETRICIDADE RURAL	MELHOR SERVIÇO PRESTADO	-	0,00000	101 - MSC - 1.501.0000 Recursos Próprios	20.449,12
1.76 - AMPLIAÇÃO DA ELETRICIDADE RURAL	MELHOR SERVIÇO PRESTADO	-	0,00000	118 - MSC - 1.700.0000 Recursos de Convênios do Governo	122.694,77
1.77 - AMPLIAÇÃO DA ILUMINAÇÃO PÚBLICA URBANA	MELHOR SERVIÇO PRESTADO	-	0,00000	101 - MSC - 1.501.0000 Recursos Próprios	20.449,12
1.77 - AMPLIAÇÃO DA ILUMINAÇÃO PÚBLICA URBANA	MELHOR SERVIÇO PRESTADO	-	0,00000	118 - MSC - 1.700.0000 Recursos de Convênios do Governo	368.084,31
1.77 - AMPLIAÇÃO DA ILUMINAÇÃO PÚBLICA URBANA	MELHOR SERVIÇO PRESTADO	-	0,00000	130 - MSC - 1.754.0000 Recursos de Operações de Crédito	4.089.825,70
2.126 - MANUTENÇÃO DAS AÇÕES VINCULADAS A ELETRIFICAÇÃO RURAL E ILUMINAÇÃO	MANTER AS AÇÕES	-	0,00000	101 - MSC - 1.501.0000 Recursos Próprios	581.573,21

Ações	Detalhamento da Meta/Ano do PPA por produto da Ação					Detalhamento dos Recursos/Ano do PPA em R\$				
	2022	2023	2024	2025	2025	2022	2023	2024	2025	2025
1.59 - AQUISIÇÃO DE VEÍCULOS E EQUIPAMENTOS DEST.A ILUMINAÇÃO PÚBLICA	0,00000	0,00000	0,00000	0,00000	0,00000	15.000,00	15.000,00	15.000,00	15.267,32	16.080,68
1.76 - AMPLIAÇÃO DA ELETRICIDADE RURAL	0,00000	0,00000	0,00000	0,00000	0,00000	35.000,00	35.000,00	35.000,00	35.623,73	37.520,16
1.77 - AMPLIAÇÃO DA ILUMINAÇÃO PÚBLICA URBANA	0,00000	0,00000	0,00000	0,00000	0,00000	1.095.000,00	1.095.000,00	1.095.000,00	1.114.513,99	1.173.845,14
2.126 - MANUTENÇÃO DAS AÇÕES VINCULADAS A ELETRIFICAÇÃO RURAL E ILUMINAÇÃO	0,00000	0,00000	0,00000	0,00000	0,00000	142.200,00	142.200,00	142.200,00	144.734,15	152.439,06

Diretriz/Macroobjetivo:		Data Inicial:		Data Final:	
Nome do Programa:	501 - PARCERIA COM O EXÉRCITO BRASILEIRO				
Objetivo do Programa:	Agilizar o atendimento aos jovens do município que procuram o Tiro de Guerra para alistamento militar.				
Indicador do Programa:	Fonte do Indicador:	Ref. atual:	0,00000	Ref. esperada do ano:	0,00000
Órgão responsável:	2000 - GABINETE DO PREFEITO				
Órgão participante:	2000 - GABINETE DO PREFEITO				
Público-Alvo:	Jovens em fase de alistamento militar				
Ações	Produto da ação	Medida do Produto	Meta Física	Fonte de Recursos	Gasto total/ação (R\$)
2.19 - MANUTENÇÃO DA JUNTA DE SERVIÇO MILITAR	MELHOR SERVIÇO PRESTADO	-	0,00000	101 - MSC - 1.501.0000 Recursos Próprios	49.077,88

Ações	Detalhamento da Meta/Ano do PPA por produto da Ação					Detalhamento dos Recursos/Ano do PPA em R\$				
	2022	2023	2024	2025	2025	2022	2023	2024	2025	2025
2.19 - MANUTENÇÃO DA JUNTA DE SERVIÇO MILITAR	0,00000	0,00000	0,00000	0,00000	0,00000	12.000,00	12.000,00	12.000,00	12.214,84	12.864,04

Prefeitura Municipal de Chã Grande

AV SÃO JOSÉ, 101 - CENTRO - 55.636-000 - Chã Grande/ PE
 CNPJ: 11.049.806/0001-90

Usuário: Lenilson Luiz de Oliveira

Chave de Autenticação
2349-7899-533

Página
30 / 53

Acompanhamento dos Programas e Ações

1.276 - AQUISIÇÃO DE MÓVEIS, MÁQUINAS E EQUIPAMENTOS DIVERSOS PARA O PROGRAMA	0,00000	0,00000	0,00000	0,00000	10.000,00	10.178,21	10.720,05
2.195 - MANUTENÇÃO DAS AÇÕES DE ASSISTÊNCIA SOCIAL NO PROGRAMA PRIMEIRA	0,00000	0,00000	0,00000	0,00000	350.000,00	547.000,00	586.386,55

Diretriz/Macroobjetivo:							
Nome do Programa:	0 - Operações Especiais						
Objetivo do Programa:	Pagamento das despesas que não contribuem para a manutenção das ações de governo, das quais não resulta um produto, e não geram contraprestação direta sob a forma de bens ou serviços.						
Indicador do Programa:							
Órgão responsável:	8000 - SECRETARIA DE SAÚDE						0,00000
Órgão participante:	8000 - SECRETARIA DE SAÚDE						
Público-Alvo:	Credores em geral						

Ações	Produto da ação	Medida do Produto	Meta Física	Fonte de Recursos	Gasto total/ação (R\$)			
					2022	2023	2024	2025
0.9 - INDENIZAÇÕES E RESTITUIÇÕES DIVERSAS, INCLUINDO AQUELAS DECORRENTES DE	...	-	0,00000	103 - MSC - 1.500.1002 15% de Impostos e Transferência				40.898,26
0.9 - INDENIZAÇÕES E RESTITUIÇÕES DIVERSAS, INCLUINDO AQUELAS DECORRENTES DE	...	-	0,00000	141 - MSC - 1.600.0000 Recursos do SUS do Bloco de				8.179,65
0.14 - AMORTIZAÇÃO DE DÍVIDAS PÚBLICAS	...	-	0,00000	103 - MSC - 1.500.1002 15% de Impostos e Transferência				20.449,12

Ações	Detalhamento da Meta/Ano do PPA por produto da Ação					Detalhamento dos Recursos/Ano do PPA em R\$				
	2022	2023	2024	2025	2026	2022	2023	2024	2025	2026
0.9 - INDENIZAÇÕES E RESTITUIÇÕES DIVERSAS, INCLUINDO AQUELAS DECORRENTES DE	0,00000	0,00000	0,00000	0,00000	0,00000	12.000,00	12.213,85			12.864,06
0.14 - AMORTIZAÇÃO DE DÍVIDAS PÚBLICAS	0,00000	0,00000	0,00000	0,00000	0,00000	5.000,00	5.089,10			5.360,02

Diretriz/Macroobjetivo:							
Nome do Programa:	2602 - RODOVIAS E ESTRADAS VICINAIS						
Objetivo do Programa:	Melhorar as condições das estradas facilitando o fluxo do trânsito.						
Indicador do Programa:							
Órgão responsável:	6000 - SECRETARIA DE INFRA ESTRUTURA						0,00000
Órgão participante:	6000 - SECRETARIA DE INFRA ESTRUTURA						
Público-Alvo:	População do Município.						

Ações	Produto da ação	Medida do Produto	Meta Física	Fonte de Recursos	Gasto total/ação (R\$)			
					2022	2023	2024	2025
1.49 - EXECUÇÃO DE OBRAS RODOVIÁRIAS	EXECUTAR OBRAS	-	0,00000	101 - MSC - 1.501.0000 Recursos Próprios				40.898,26
1.49 - EXECUÇÃO DE OBRAS RODOVIÁRIAS	EXECUTAR OBRAS	-	0,00000	118 - MSC - 1.700.0000 Recursos de Convênios do Governo				163.593,03
2.91 - MANUTENÇÃO DE RODOVIAS E ACESSOS VIÁRIOS	MANter AS RODOVIAS E	-	0,00000	101 - MSC - 1.501.0000 Recursos Próprios				290.377,62

Ações	Detalhamento da Meta/Ano do PPA por produto da Ação					Detalhamento dos Recursos/Ano do PPA em R\$				
	2022	2023	2024	2025	2026	2022	2023	2024	2025	2026
1.49 - EXECUÇÃO DE OBRAS RODOVIÁRIAS	0,00000	0,00000	0,00000	0,00000	0,00000	50.000,00	50.000,00	50.861,06	53.600,24	
2.91 - MANUTENÇÃO DE RODOVIAS E ACESSOS VIÁRIOS	0,00000	0,00000	0,00000	0,00000	0,00000	71.000,00	71.000,00	72.265,29	76.112,33	

Prefeitura Municipal de Chã Grande

AV SÃO JOSÉ, 101 - CENTRO - 55.636-000 - Chã Grande/ PE
CNPJ: 11.049.806/0001-90

Usuário: Lenilson Luiz de Oliveira
Chave de Autenticação
2349-7899-533
Página
31 / 53

Acompanhamento dos Programas e Ações

Diretriz/Macroobjetivo:					
Nome do Programa:	403 - GESTÃO DA SECRETARIA DE FINANÇAS	Data Inicial:		Data Final:	
Objetivo do Programa:	Realizar as atividades administrativas e gerenciais, ações e serviços destinados a manutenção e o funcionamento da Secretaria de Finanças e de suas unidades.				
Indicador do Programa:	Fonte do Indicador:	Ref. atual:	Ref. esperada do ano:	Gasto total/ação (R\$)	
		0,00000	0,00000	0,00000	
Órgão responsável:	11000 - SECRETARIA DE FINANÇAS				
Órgão participante:	11000 - SECRETARIA DE FINANÇAS				
Público-Alvo:	Governo Municipal				
Ações	Produto da ação	Medida do Produto	Meta Física	Fonte de Recursos	Gasto total/ação (R\$)
1.262 - AQUISIÇÃO DE MÓVEIS, MÁQUINAS E EQUIPAMENTOS PARA SECRETARIA DE	EQUIPAR SECRETARIA DE	-	0,00000	101 - MSC - 1.501.0000 Recursos Próprios	49.077,90
2.24 - MANUTENÇÃO DA SECRETARIA DE FINANÇAS	MELHOR PRESTAÇÃO DOS	-	0,00000	101 - MSC - 1.501.0000 Recursos Próprios	4.832.551,61
2.25 - TAXAS BANCÁRIAS, SEGUROS E ENCARGOS DIVERSOS	TAXAS BANCÁRIAS, SEGUROS	-	0,00000	101 - MSC - 1.501.0000 Recursos Próprios	1.026.947,71
2.26 - PAGAMENTO DE DÍVIDAS DE EXERCÍCIOS ANTERIORES	PAGAMENTO DE DÍVIDAS DE	-	0,00000	101 - MSC - 1.501.0000 Recursos Próprios	2.075.930,28
2.27 - OBRIGAÇÕES TRIBUTÁRIAS	OBRIGAÇÕES TRIBUTÁRIAS.	-	0,00000	101 - MSC - 1.501.0000 Recursos Próprios	5.935.062,98
2.28 - RESERVA DE CONTINGÊNCIA	RESERVA DE CONTINGÊNCIA.	-	0,00000	101 - MSC - 1.501.0000 Recursos Próprios	4.828.569,93
2.863 - Suporte as ações de implantação e manutenção do SIAFIC	SIAFIC	-	0,00000	101 - MSC - 1.501.0000 Recursos Próprios	408.982,58

Ações	Detalhamento da Meta/Ano do PPA por produto da Ação					Detalhamento dos Recursos/Ano do PPA em R\$				
	2022	2023	2024	2025	2026	2022	2023	2024	2025	2026
1.262 - AQUISIÇÃO DE MÓVEIS, MÁQUINAS E EQUIPAMENTOS PARA SECRETARIA DE	0,00000	0,00000	0,00000	0,00000	0,00000	12.000,00	12.000,00	12.213,85	12.864,05	12.864,05
2.24 - MANUTENÇÃO DA SECRETARIA DE FINANÇAS	0,00000	0,00000	0,00000	0,00000	0,00000	961.000,00	1.253.000,00	1.275.329,71	1.343.221,90	1.343.221,90
2.25 - TAXAS BANCÁRIAS, SEGUROS E ENCARGOS DIVERSOS	0,00000	0,00000	0,00000	0,00000	0,00000	100.000,00	300.000,00	305.346,30	321.601,41	321.601,41
2.26 - PAGAMENTO DE DÍVIDAS DE EXERCÍCIOS ANTERIORES	0,00000	0,00000	0,00000	0,00000	0,00000	840.000,00	400.000,00	407.128,40	428.801,88	428.801,88
2.27 - OBRIGAÇÕES TRIBUTÁRIAS	0,00000	0,00000	0,00000	0,00000	0,00000	810.000,00	1.658.690,00	1.686.249,51	1.778.123,47	1.778.123,47
2.28 - RESERVA DE CONTINGÊNCIA	0,00000	0,00000	0,00000	0,00000	0,00000	750.000,00	1.320.000,00	1.343.523,72	1.415.046,21	1.415.046,21
2.863 - Suporte as ações de implantação e manutenção do SIAFIC	0,00000	0,00000	0,00000	0,00000	0,00000	100.000,00	100.000,00	101.782,10	107.200,48	107.200,48

Diretriz/Macroobjetivo:					
Nome do Programa:	415 - GESTÃO ADMINISTRATIVA DO PATRIMÔNIO MUNICIPAL	Data Inicial:		Data Final:	
Objetivo do Programa:	Realizar o controle efetivo dos bens móveis e imóveis no Município, por meio da implantação de um sistema de informação que propicie controle efetivo por parte da Unidade de Material e Patrimônio, em t				
Indicador do Programa:	Fonte do Indicador:	Ref. atual:	Ref. esperada do ano:	Gasto total/ação (R\$)	
		0,00000	0,00000	0,00000	
Órgão responsável:	4000 - SECRETARIA DE ADMINISTRAÇÃO				
Órgão participante:	4000 - SECRETARIA DE ADMINISTRAÇÃO				
Público-Alvo:	Todos os servidores e dirigentes municipais.				
Ações	Produto da ação	Medida do Produto	Meta Física	Fonte de Recursos	Gasto total/ação (R\$)
2.110 - MODERNIZAÇÃO E CONTROLE DO PATRIMÔNIO MUNICIPAL	MODERNIZAÇÃO E CONTROLE	-	0,00000	101 - MSC - 1.501.0000 Recursos Próprios	12.269,46

Detalhamento da Meta/Ano do PPA por produto da Ação

Detalhamento dos Recursos/Ano do PPA em R\$

Prefeitura Municipal de Chã Grande

AV SÃO JOSÉ, 101 - CENTRO - 55.636-000 - Chã Grande/ PE
CNPJ: 11.049.806/0001-90

Usuário: Lenilson Luiz de Oliveira
Chave de Autenticação
2349-7899-533
Página
34 / 53

Acompanhamento dos Programas e Ações

1.100 - AQUISIÇÃO DE EQUIPAMENTOS E MATERIAIS PERMANENTES P/ MANUTENÇÃO DO	0,00000	0,00000	0,00000	0,00000	0,00000	1.000,00	1.017,82	1.072,00
1.286 - MODERNIZAÇÃO DA ESTRUTURA FÍSICA (CONSTRUÇÃO, REFORMAE/OU AMPLIAÇÃO) -	0,00000	0,00000	0,00000	0,00000	2.000,00	2.035,64	2.144,01	2.144,01
2.281 - MANUTENÇÃO DAS ATIVIDADES DO NÚCLEO INTERMUNICIPAL DE ILUMINAÇÃO	0,00000	0,00000	0,00000	0,00000	97.000,00	98.728,62	103.984,41	103.984,41

Diretriz/ Macroobjetivo:		Data Inicial:		Data Final:	
Nome do Programa:	1701 - SANEAMENTO RURAL SIMPLIFICADO				
Objetivo do Programa:	Oferecer melhores condições de higiene e saúde à população rural.				
Indicador do Programa:	Fonte do Indicador:	Ref. atual:	0,00000	Ref. esperada do ano:	0,00000
Órgão responsável:	6000 - SECRETARIA DE INFRA ESTRUTURA				
Órgão participante:	6000 - SECRETARIA DE INFRA ESTRUTURA				
Público-Alvo:	População rural.				
Ações	Produto da ação	Medida do Produto	Meta Física	Fonte de Recursos	Gasto total/ação (R\$)
1.44 - CONSTRUÇÃO E REFORMA DE PRIVADAS HIGIÊNICAS	MELHOR SERVIÇO PRESTADO	-	0,00000	101 - MSC - 1.501.0000 Recursos Próprios	40.898,26
1.44 - CONSTRUÇÃO E REFORMA DE PRIVADAS HIGIÊNICAS	MELHOR SERVIÇO PRESTADO	-	0,00000	118 - MSC - 1.700.0000 Recursos de Convênios do Governo	637.965,14

Ações	Detalhamento da Meta/Ano do PPA por produto da Ação				Detalhamento dos Recursos/Ano do PPA em R\$			
1.44 - CONSTRUÇÃO E REFORMA DE PRIVADAS HIGIÊNICAS	2022	2023	2024	2025	2022	2023	2024	2025
	0,00000	0,00000	0,00000	0,00000	30.000,00	210.000,00	213.742,41	225.120,99

Diretriz/ Macroobjetivo:		Data Inicial:		Data Final:	
Nome do Programa:	601 - PARCERIA EM SEGURANÇA E DEFESA CIVIL				
Objetivo do Programa:	Oferecer apoio a outros Governos para melhorar os serviços de segurança.				
Indicador do Programa:	Fonte do Indicador:	Ref. atual:	0,00000	Ref. esperada do ano:	0,00000
Órgão responsável:	2000 - GABINETE DO PREFEITO				
Órgão participante:	2000 - GABINETE DO PREFEITO				
Público-Alvo:	POPULAÇÃO DO MUNICÍPIO				
Ações	Produto da ação	Medida do Produto	Meta Física	Fonte de Recursos	Gasto total/ação (R\$)
2.20 - MANUTENÇÃO DAS AÇÕES DE DEFESA CIVIL E SEGURANÇA	MELHOR SERVIÇO PRESTADO	-	0,00000	101 - MSC - 1.501.0000 Recursos Próprios	28.628,76

Ações	Detalhamento da Meta/Ano do PPA por produto da Ação				Detalhamento dos Recursos/Ano do PPA em R\$			
2.20 - MANUTENÇÃO DAS AÇÕES DE DEFESA CIVIL E SEGURANÇA	2022	2023	2024	2025	2022	2023	2024	2025
	0,00000	0,00000	0,00000	0,00000	7.000,00	7.000,00	7.124,74	7.504,02

Chã Grande do
PRÉFECTO
PRÉFECTA

Prefeitura Municipal de Chã Grande

AV SÃO JOSÉ, 101 - CENTRO - 55.636-000 - Chã Grande/ PE
CNPJ: 11.049.806/0001-90

Usuário: Lenilson Luiz de Oliveira

Chave de Autenticação
2349-7899-533

Página
35 / 53

Acompanhamento dos Programas e Ações

Diretriz/Macroobjetivo:		Data Inicial:		Data Final:	
Nome do Programa:	2305 - PROGRAMA GERAÇÃO DE RENDA				
Objetivo do Programa:	Implantação e manutenção de programas e projetos que buscam gerar renda e empregos para famílias carentes e pessoas sem renda através de trabalho autônomo.				
Indicador do Programa:	Fonte do Indicador:	Ref. atual:	Ref. esperada do ano:		
		0,00000	0,00000		0,00000
Órgão responsável:	4000 - SECRETARIA DE ADMINISTRAÇÃO				
Órgão participante:	4000 - SECRETARIA DE ADMINISTRAÇÃO				
Público-Alvo:	População Carente.				
Ações	Produto da ação	Medida do Produto	Meta Física	Fonte de Recursos	Gasto total/ação (R\$)
2.1.14 - PROGRAMA DE GERAÇÃO DE RENDA, INCLUINDO MODERNIZAÇÃO DE FEIRAS LIVRES	MELHOR ATENDIMENTO AO	-	0,00000	101 - MSC - 1.501.0000 Recursos Próprios	70.976,15
2.1.15 - MANUTENÇÃO DAS ATIVIDADES DO PROGRAMA AGENTE CIDADÃO	MELHOR ATENDIMENTO A	-	0,00000	101 - MSC - 1.501.0000 Recursos Próprios	98.155,79

Ações	Detalhamento da Meta/Ano do PPA por produto da Ação					Detalhamento dos Recursos/Ano do PPA em R\$				
	2022	2023	2024	2025	2026	2022	2023	2024	2025	2026
2.1.14 - PROGRAMA DE GERAÇÃO DE RENDA, INCLUINDO MODERNIZAÇÃO DE FEIRAS LIVRES	0,00000	0,00000	0,00000	0,00000	0,00000	3.000,00	22.000,00	22.392,06	23.584,09	
2.1.15 - MANUTENÇÃO DAS ATIVIDADES DO PROGRAMA AGENTE CIDADÃO	0,00000	0,00000	0,00000	0,00000	0,00000	24.000,00	24.000,00	24.427,70	25.728,09	

Diretriz/Macroobjetivo:		Data Inicial:		Data Final:	
Nome do Programa:	2302 - APOIO AO PEQUENO EMPREENDEDOR				
Objetivo do Programa:	Alavancar o desenvolvimento do município pela indução à vocação empreendedora e especialização da gestão empresarial.				
Indicador do Programa:	Fonte do Indicador:	Ref. atual:	Ref. esperada do ano:		
		0,00000	0,00000		0,00000
Órgão responsável:	4000 - SECRETARIA DE ADMINISTRAÇÃO				
Órgão participante:	4000 - SECRETARIA DE ADMINISTRAÇÃO				
Público-Alvo:	Empreendedores do Município.				

Ações	Produto da ação	Medida do Produto	Meta Física	Fonte de Recursos	Gasto total/ação (R\$)
1.66 - CONSTRUÇÃO DE CENTRO DE ARTESANATO	MELHOR ATENDIMENTO A	-	0,00000	101 - MSC - 1.501.0000 Recursos Próprios	20.449,12
2.1.16 - APOIO AO PEQUENO EMPREENDEDOR	MELHOR ATENDIMENTO AO	-	0,00000	101 - MSC - 1.501.0000 Recursos Próprios	16.359,28

Ações	Detalhamento da Meta/Ano do PPA por produto da Ação					Detalhamento dos Recursos/Ano do PPA em R\$				
	2022	2023	2024	2025	2026	2022	2023	2024	2025	2026
1.66 - CONSTRUÇÃO DE CENTRO DE ARTESANATO	0,00000	0,00000	0,00000	0,00000	0,00000	5.000,00	5.000,00	5.089,10	5.360,02	
2.1.16 - APOIO AO PEQUENO EMPREENDEDOR	0,00000	0,00000	0,00000	0,00000	0,00000	4.000,00	4.000,00	4.071,28	4.288,00	

VISTO
Chã Grande de _____ do _____
PRESIDENTE

Prefeitura Municipal de Chã Grande

AV SÃO JOSÉ, 101 - CENTRO - 55.636-000 - Chã Grande/ PE
 CNPJ: 11.049.806/0001-90

Usuário: Lenilson Luiz de Oliveira

Chave de Autenticação
2349-7899-533

Página
36 / 53

Acompanhamento dos Programas e Ações

Diretriz/Macroobjetivo:		Data Inicial:		Data Final:	
Nome do Programa:	2501 - ELETRIFICAÇÃO RURAL E ILUMINAÇÃO PÚBLICA				
Objetivo do Programa:	Melhorar as condições sócio-econômicas da população rural e ampliar a área iluminada da população urbana para aumentar o conforto e a segurança.				
Indicador do Programa:		Fonte do Indicador:	0,00000	Ref. esperada do ano:	0,00000
Órgão responsável:	6000 - SECRETARIA DE INFRA ESTRUTURA				
Órgão participante:	6000 - SECRETARIA DE INFRA ESTRUTURA				
Público-Alvo:	População não servida pela rede de energia elétrica.				
Ações		Meta Física	Fonte de Recursos		Gasto total/ação (R\$)
1.47 - ILUMINAÇÃO DA PE-71	MELHOR ATENDIMENTO A	0,00000	101 - MSC - 1.501.0000 Recursos Próprios		81.796,51

Ações	Detalhamento da Meta/Ano do PPA por produto da Ação				Detalhamento dos Recursos/Ano do PPA em R\$			
	2022	2023	2024	2025	2022	2023	2024	2025
1.47 - ILUMINAÇÃO DA PE-71	0,00000	0,00000	0,00000	0,00000	20.000,00	20.000,00	20.356,42	21.440,09

Diretriz/Macroobjetivo:		Data Inicial:	01/01/2022	Data Final:	31/12/2025
Nome do Programa:	2703 - PROGRAMA DE COMBATE AO COVID-19				
Objetivo do Programa:	Enfrentamento da emergência de saúde pública decorrente do Coronavírus (COVID-19), mediante ações de prevenção, preparação e assistência à população.				
Indicador do Programa:	Mortalidade por COVID/Ano.	Fonte do Indicador:	1 - UNIDADE	Ref. atual:	0,00000
Órgão responsável:	8000 - SECRETARIA DE SAÚDE				
Órgão participante:	8000 - SECRETARIA DE SAÚDE				
Público-Alvo:	População do município.				

Ações	Produto da ação	Medida do Produto	Meta Física				Fonte de Recursos	Gasto total/ação (R\$)
			2022	2023	2024	2025		
1.295 - AÇÕES DE ENFRENTAMENTO AO COVID-19 - INVESTIMENTOS	Equipamentos	-	0,00000	103 - MSC - 1.500.1002 15% de Impostos e Transferência			40.898,26	
1.295 - AÇÕES DE ENFRENTAMENTO AO COVID-19 - INVESTIMENTOS	Equipamentos	-	0,00000	161 - MSC - 1.602.0000 Recursos SUS COVID-19 do Bloco			40.898,26	
2.202 - AÇÕES DE ENFRENTAMENTO AO COVID-19 - CUSTEIO	1. Pessoas imunizadas. 2.	-	0,00000	103 - MSC - 1.500.1002 15% de Impostos e Transferência			859.522,39	
2.202 - AÇÕES DE ENFRENTAMENTO AO COVID-19 - CUSTEIO	1. Pessoas imunizadas. 2.	-	0,00000	134 - MSC - 1.602.0000 Recursos SUS COVID-19 do Bloco			204.491,28	
2.202 - AÇÕES DE ENFRENTAMENTO AO COVID-19 - CUSTEIO	1. Pessoas imunizadas. 2.	-	0,00000	135 - MSC - 1.621.0000 Recursos do SUS Governo Estadual			936.049,45	

Ações	Detalhamento da Meta/Ano do PPA por produto da Ação				Detalhamento dos Recursos/Ano do PPA em R\$			
	2022	2023	2024	2025	2022	2023	2024	2025
1.295 - AÇÕES DE ENFRENTAMENTO AO COVID-19 - INVESTIMENTOS	0,00000	0,00000	0,00000	0,00000	20.000,00	20.000,00	20.356,42	21.440,10
2.202 - AÇÕES DE ENFRENTAMENTO AO COVID-19 - CUSTEIO	0,00000	0,00000	0,00000	0,00000	106.000,00	613.000,00	623.924,26	657.138,86

VISTO
 Chã Grande de
 PREFEITO

Prefeitura Municipal de Chã Grande

AV SÃO JOSÉ, 101 - CENTRO - 55.636-000 - Chã Grande/ PE
CNPJ: 11.049.806/0001-90

Usuário: Lenilson Luiz de Oliveira

Chave de Autenticação
2349-7899-533

Página
37 / 53

Acompanhamento dos Programas e Ações


Diretriz/Macroobjetivo:	1901 - INCLUSÃO DIGITAL		Data Inicial:		Data Final:
Nome do Programa:	Promover o acesso às tecnologias de informação e comunicação e ao acervo de informações e de conhecimento, contribuindo para a inclusão social dos cidadãos brasileiros. Além de oferecer oportunidade				
Objetivo do Programa:	Promover o acesso às tecnologias de informação e comunicação e ao acervo de informações e de conhecimento, contribuindo para a inclusão social dos cidadãos brasileiros. Além de oferecer oportunidade				
Indicador do Programa:	Fonte do Indicador:	Ref. atual:	Ref. esperado do ano:	0,00000	
Órgão responsável:	4000 - SECRETARIA DE ADMINISTRAÇÃO				
Órgão participante:	4000 - SECRETARIA DE ADMINISTRAÇÃO				
Público-Alvo:	Comunidade em Geral.				
Ações	Produto da ação	Medida do Produto	Meta Física	Fonte de Recursos	Gasto total/ação (R\$)
1.63 - PROGRAMA INCLUSÃO DIGITAL E CENTRO INOVAÇÃO TECNOLÓGICO	MELHOR ATENDIMENTO A	-	0,00000	101 - MSC - 1.501.0000 Recursos Próprios	20.449,12
2.112 - MANUTENÇÃO DO PROGRAMA DE INCLUSÃO DIGITAL E CENTROS TECNOLÓGICOS	MELHOR ATENDIMENTO A	-	0,00000	101 - MSC - 1.501.0000 Recursos Próprios	12.269,46

Ações	Detalhamento da Meta/Ano do PPA por produto da Ação					Detalhamento dos Recursos/Ano do PPA em R\$				
	2022	2023	2024	2025	2026	2022	2023	2024	2025	2026
1.63 - PROGRAMA INCLUSÃO DIGITAL E CENTRO INOVAÇÃO TECNOLÓGICO	0,00000	0,00000	0,00000	0,00000	0,00000	5.000,00	5.000,00	5.089,10	5.360,02	5.360,02
2.112 - MANUTENÇÃO DO PROGRAMA DE INCLUSÃO DIGITAL E CENTROS TECNOLÓGICOS	0,00000	0,00000	0,00000	0,00000	0,00000	3.000,00	3.000,00	3.053,46	3.216,00	3.216,00

Diretriz/Macroobjetivo:	1806 - PROGRAMA CONSORCIAL DE MEIO AMBIENTE		Data Inicial:		Data Final:
Nome do Programa:	Potencializar a cooperação entre os entes federados com o intuito de equilibrar os problemas que são colocados a administração pública, atendendo as diversas necessidades da população.				
Objetivo do Programa:	Potencializar a cooperação entre os entes federados com o intuito de equilibrar os problemas que são colocados a administração pública, atendendo as diversas necessidades da população.				
Indicador do Programa:	Fonte do Indicador:	Ref. atual:	Ref. esperado do ano:	0,00000	
Órgão responsável:	90000 - ENTIDADES SUPERVISIONADAS				
Órgão participante:	90000 - ENTIDADES SUPERVISIONADAS				
Público-Alvo:	População em Geral.				

Ações	Produto da ação	Medida do Produto	Meta Física	Fonte de Recursos	Gasto total/ação (R\$)
1.252 - AQUISIÇÃO DE EQUIPAMENTOS PARA O NÚCLEO INTERMUNICIPAL DE SANEAMENTO	MELHOR ATENDIMENTO A	-	0,00000	1300 - MSC - 1.880.0000 Recursos Próprios dos Consórcios	20.449,12
1.257 - MODERNIZAÇÃO DA ESTRUTURA FÍSICA (CONSTRUÇÃO, REFORMA E/OU AMPLIAÇÃO)	MELHOR ATENDIMENTO A	-	0,00000	1300 - MSC - 1.880.0000 Recursos Próprios dos Consórcios	40.898,26
2.197 - MANUTENÇÃO DAS ATIVIDADES DO NÚCLEO INTERMUNICIPAL DE SANEAMENTO	MELHOR ATENDIMENTO A	-	0,00000	1300 - MSC - 1.880.0000 Recursos Próprios dos Consórcios	1.513.235,45

Ações	Detalhamento da Meta/Ano do PPA por produto da Ação					Detalhamento dos Recursos/Ano do PPA em R\$				
	2022	2023	2024	2025	2026	2022	2023	2024	2025	2026
1.252 - AQUISIÇÃO DE EQUIPAMENTOS PARA O NÚCLEO INTERMUNICIPAL DE SANEAMENTO	0,00000	0,00000	0,00000	0,00000	0,00000	5.000,00	5.000,00	5.089,10	5.360,02	5.360,02
1.257 - MODERNIZAÇÃO DA ESTRUTURA FÍSICA (CONSTRUÇÃO, REFORMA E/OU AMPLIAÇÃO)	0,00000	0,00000	0,00000	0,00000	0,00000	10.000,00	10.000,00	10.178,21	10.720,05	10.720,05
2.197 - MANUTENÇÃO DAS ATIVIDADES DO NÚCLEO INTERMUNICIPAL DE SANEAMENTO	0,00000	0,00000	0,00000	0,00000	0,00000	370.000,00	370.000,00	376.593,75	396.641,70	396.641,70



Prefeitura Municipal de Chã Grande

AV SÃO JOSÉ, 101 - CENTRO - 55.636-000 - Chã Grande/ PE
CNPJ: 11.049.806/0001-90

Usuário: Lenilson Luiz de Oliveira

Chave de Autenticação
2349-7899-533

Página
38 / 53

Acompanhamento dos Programas e Ações

Diretriz/Macroobjetivo:			Data Inicial:			Data Final:		
Nome do Programa:	901 - MANUTENÇÃO DO REGIME PRÓPRIO DE PREVIDÊNCIA							
Objetivo do Programa:	Realizar as atividades administrativas e gerenciais destinados a manutenção e o funcionamento do Instituto de Previdência dos Servidores Municipais.							
Indicador do Programa:	Fonte do Indicador:			Ref. atual:	0,00000	Ref. esperada do ano:	0,00000	
Órgão responsável:	9000 - FUNDO DE PREVIDÊNCIA CHÃ GRANDE							
Órgão participante:	9000 - FUNDO DE PREVIDÊNCIA CHÃ GRANDE							
Público-Alvo:	ATIVOS E INATIVOS MUNICIPAIS							
Ações	Produto da ação	Medida do Produto	Meta Física	Fonte de Recursos	Gasto total/ação (R\$)			
1.96 - EXECUÇÃO DE OBRAS, AQUISIÇÃO DE IMÓVEIS, MÓVEIS, MÁQUINAS E EQUIPAMENTOS	EXECUÇÃO DE OBRAS,	-	0,00000	127 - MSC - 1.800.1111 Recursos Vinculados ao RPPS -	76.347,36			
2.189 - GESTÃO ADMINISTRATIVA DO CHÁPREV	GESTÃO ADMINISTRATIVA DO	-	0,00000	127 - MSC - 1.800.1111 Recursos Vinculados ao RPPS -	1.919.972,35			
2.190 - CAPACITAÇÃO DE SERVIDORES DO CHÁPREV	CAPACITAÇÃO DE	-	0,00000	127 - MSC - 1.800.1111 Recursos Vinculados ao RPPS -	116.796,50			
2.191 - CONCESSÃO DE BENEFÍCIOS PREVIDENCIÁRIOS	CONCESSÃO DE BENEFÍCIOS	-	0,00000	127 - MSC - 1.800.1111 Recursos Vinculados ao RPPS -	40.734,068,10			

Ações	Detalhamento da Meta/Ano do PPA por produto da Ação					Detalhamento dos Recursos/Ano do PPA em R\$						
	2022	2023	2024	2025	2022	2023	2024	2025	2022	2023	2024	2025
1.96 - EXECUÇÃO DE OBRAS, AQUISIÇÃO DE IMÓVEIS, MÓVEIS, MÁQUINAS E EQUIPAMENTOS	0,00000	0,00000	0,00000	0,00000	0,00000	30.000,00	15.000,00	15.000,00	15.000,00	15.267,30	16.080,06	
2.189 - GESTÃO ADMINISTRATIVA DO CHÁPREV	0,00000	0,00000	0,00000	0,00000	0,00000	545.000,00	445.000,00	445.000,00	445.000,00	452.930,30	477.042,05	
2.190 - CAPACITAÇÃO DE SERVIDORES DO CHÁPREV	0,00000	0,00000	0,00000	0,00000	0,00000	55.000,00	20.000,00	20.000,00	20.000,00	20.356,41	21.440,09	
2.191 - CONCESSÃO DE BENEFÍCIOS PREVIDENCIÁRIOS	0,00000	0,00000	0,00000	0,00000	0,00000	8.260.000,00	10.510.000,00	10.510.000,00	10.510.000,00	10.697.298,70	11.266.769,40	

Diretriz/Macroobjetivo:			Data Inicial:			Data Final:		
Nome do Programa:	822 - GESTÃO ADMINISTRATIVA DO FUNDO MUNICIPAL DOS DIREITOS DA CRIANÇA E DO ADOLESCENTE							
Objetivo do Programa:	Assegurar o regular funcionamento do Fundo Municipal de Defesa dos Direitos da Criança e do Adolescente.							
Indicador do Programa:	Fonte do Indicador:			Ref. atual:	0,00000	Ref. esperada do ano:	0,00000	
Órgão responsável:	7000 - SECRETARIA DE ASSISTÊNCIA SOCIAL							
Órgão participante:	7000 - SECRETARIA DE ASSISTÊNCIA SOCIAL							
Público-Alvo:	CRIANÇAS E ADOLESCENTES.							

Ações	Produto da ação	Medida do Produto	Meta Física	Fonte de Recursos	Gasto total/ação (R\$)	
					2022	2023
1.95 - ESTRUTURAÇÃO DO CONSELHO TUTELAR	Bens Adquiridos	-	0,00000	101 - MSC - 1.501.0000 Recursos Próprios	122.694,77	122.694,77
1.282 - AQUISIÇÃO DE MÓVEIS, MÁQUINAS E EQUIPAMENTOS PARA O FUNDECA	EQUIPAR O FUNDECA	-	0,00000	101 - MSC - 1.501.0000 Recursos Próprios	122.694,77	122.694,77
2.181 - MANUTENÇÃO DAS ATIVIDADES DO FUNDECA	MANUTENÇÃO DAS	-	0,00000	101 - MSC - 1.501.0000 Recursos Próprios	200.030,22	200.030,22
2.184 - AÇÕES DE APOIO OPERACIONAL E TÉCNICO DE FORTALECIMENTO DO CONSELHO	APOIO AO CONSELHO	-	0,00000	101 - MSC - 1.501.0000 Recursos Próprios	1.535.954,12	1.535.954,12

Ações	Detalhamento da Meta/Ano do PPA por produto da Ação					Detalhamento dos Recursos/Ano do PPA em R\$						
	2022	2023	2024	2025	2022	2023	2024	2025	2022	2023	2024	2025
1.95 - ESTRUTURAÇÃO DO CONSELHO TUTELAR	0,00000	0,00000	0,00000	0,00000	0,00000	30.000,00	30.000,00	30.000,00	30.000,00	30.534,63	32.160,14	
1.282 - AQUISIÇÃO DE MÓVEIS, MÁQUINAS E EQUIPAMENTOS PARA O FUNDECA	0,00000	0,00000	0,00000	0,00000	0,00000	30.000,00	30.000,00	30.000,00	30.000,00	30.534,63	32.160,14	

Prefeitura Municipal de Chã Grande

AV SÃO JOSÉ, 101 - CENTRO - 55.636-000 - Chã Grande/ PE
CNPJ: 11.049.806/0001-90

Usuário: Lenilson Luiz de Oliveira

Chave de Autenticação
2349-7899-533

Página
39 / 53

Acompanhamento dos Programas e Ações

2.181 - MANUTENÇÃO DAS ATIVIDADES DO FUNDECA	0,00000	0,00000	0,00000	0,00000	27.000,00	56.000,00	56.997,97	60.032,25
2.184 - AÇÕES DE APOIO OPERACIONAL E TÉCNICO DE FORTALECIMENTO DO CONSELHO	0,00000	0,00000	0,00000	0,00000	368.000,00	378.000,00	384.736,34	405.217,78

Diretriz/Macroobjetivo:		Data Inicial:		Data Final:	
Nome do Programa:	1005 - ATENÇÃO PRIMÁRIA A SAÚDE DA POPULAÇÃO				
Objetivo do Programa:	Promoção e proteção da saúde, prevenção de agravos, diagnóstico, tratamento, reabilitação, redução de danos e manutenção da saúde com o objetivo de desenvolver uma atenção integral que impacte po				
Indicador do Programa:	Cobertura Estratégia Saúde da Família.	Fonte do Indicador:	1 - UNIDADE	Ref. atual:	0,00000
Órgão responsável:	8000 - SECRETARIA DE SAÚDE	Ref. esperada do ano:			0,00000
Órgão participante:	8000 - SECRETARIA DE SAÚDE				
Público-Alvo:	POPULAÇÃO DO MUNICÍPIO				

Ações	Produto da ação	Medida do Produto	Meta Física	Fonte de Recursos	Gasto total/ação (R\$)				
					2022	2023	2024	2025	2026
1.81 - EXECUÇÃO DE OBRAS, EXPANSÃO E IMPLEMENTAÇÃO DA REDE PRIMÁRIA DE SAÚDE	IMPLANTAÇÃO DE UNIDADE	-	0,00000	103 - MSC - 1.500.1002 15% de Impostos e Transferência					40.898,26
1.81 - EXECUÇÃO DE OBRAS, EXPANSÃO E IMPLEMENTAÇÃO DA REDE PRIMÁRIA DE SAÚDE	IMPLANTAÇÃO DE UNIDADE	-	0,00000	141 - MSC - 1.600.0000 Recursos do SUS do Bloco de					122.694,85
1.81 - EXECUÇÃO DE OBRAS, EXPANSÃO E IMPLEMENTAÇÃO DA REDE PRIMÁRIA DE SAÚDE	IMPLANTAÇÃO DE UNIDADE	-	0,00000	142 - MSC - 1.601.0000 Recursos SUS Bloco de Estruturação					854.232,94
1.82 - AQUISIÇÃO DE VEÍCULOS, MÓVEIS, MÁQUINAS E EQUIPAMENTOS DIVERSOS PARA	EQUIPAMENTOS ADQUIRIDOS	-	0,00000	103 - MSC - 1.500.1002 15% de Impostos e Transferência					40.898,26
1.82 - AQUISIÇÃO DE VEÍCULOS, MÓVEIS, MÁQUINAS E EQUIPAMENTOS DIVERSOS PARA	EQUIPAMENTOS ADQUIRIDOS	-	0,00000	141 - MSC - 1.600.0000 Recursos do SUS do Bloco de					122.694,77
1.82 - AQUISIÇÃO DE VEÍCULOS, MÓVEIS, MÁQUINAS E EQUIPAMENTOS DIVERSOS PARA	EQUIPAMENTOS ADQUIRIDOS	-	0,00000	142 - MSC - 1.601.0000 Recursos SUS Bloco de Estruturação					976.947,71
2.851 - MANUTENÇÃO, QUALIFICAÇÃO E FORTALECIMENTO DA REDE DE ATENÇÃO PRIMÁRIA	POPULAÇÃO COBERTA PELA	-	0,00000	103 - MSC - 1.500.1002 15% de Impostos e Transferência					7.620.790,93
2.851 - MANUTENÇÃO, QUALIFICAÇÃO E FORTALECIMENTO DA REDE DE ATENÇÃO PRIMÁRIA	POPULAÇÃO COBERTA PELA	-	0,00000	141 - MSC - 1.600.0000 Recursos do SUS do Bloco de					25.257.900,55
2.851 - MANUTENÇÃO, QUALIFICAÇÃO E FORTALECIMENTO DA REDE DE ATENÇÃO PRIMÁRIA	POPULAÇÃO COBERTA PELA	-	0,00000	164 - MSC - 1.604.0000 - ACS/ACE - Transf. prov. do Gov.					3.707.790,84

Ações	Detalhamento da Meta/Ano do PPA por produto da Ação					Detalhamento dos Recursos/Ano do PPA em R\$				
	2022	2023	2024	2025	2026	2022	2023	2024	2025	2026
1.81 - EXECUÇÃO DE OBRAS, EXPANSÃO E IMPLEMENTAÇÃO DA REDE PRIMÁRIA DE SAÚDE	0,00000	0,00000	0,00000	0,00000	0,00000	60.000,00	310.000,00	315.524,54	332.321,51	332.321,51
1.82 - AQUISIÇÃO DE VEÍCULOS, MÓVEIS, MÁQUINAS E EQUIPAMENTOS DIVERSOS PARA	0,00000	0,00000	0,00000	0,00000	0,00000	90.000,00	340.000,00	346.059,14	364.481,60	364.481,60
2.851 - MANUTENÇÃO, QUALIFICAÇÃO E FORTALECIMENTO DA REDE DE ATENÇÃO PRIMÁRIA	0,00000	0,00000	0,00000	0,00000	0,00000	4.010.450,00	10.543.000,00	10.730.886,79	11.302.145,53	11.302.145,53

Diretriz/Macroobjetivo:		Data Inicial:		Data Final:	
Nome do Programa:	1801 - GESTÃO DE POLÍTICAS DE MEIO AMBIENTE E RECURSOS HÍDRICOS				
Objetivo do Programa:	Realizar as atividades gerenciais e administrativas da Secretaria de Meio Ambiente e Recursos Hídricos.				
Indicador do Programa:		Fonte do Indicador:		Ref. atual:	0,00000
Órgão responsável:	10000 - SECRETARIA DE MEIO AMBIENTE	Ref. esperada do ano:			0,00000
Órgão participante:	10000 - SECRETARIA DE MEIO AMBIENTE				
Público-Alvo:	Governo Municipal.				
Ações	Produto da ação	Medida do Produto	Meta Física	Fonte de Recursos	Gasto total/ação (R\$)
1.272 - AQUISIÇÃO DE MÓVEIS, MÁQUINAS E EQUIPAMENTOS PARA SECRETARIA DE MEIO	EQUIPAR A SECRETARIA DE	-	0,00000	101 - MSC - 1.501.0000 Recursos Próprios	20.449,12
1.289 - EXECUÇÃO DE OBRAS PARA SECRETARIA DE MEIO AMBIENTE	OBRAS EM GERAL	-	0,00000	101 - MSC - 1.501.0000 Recursos Próprios	20.449,12
2.855 - MANUTENÇÃO DA SECRETARIA DE MEIO AMBIENTE	MELHOR ATENDER A	-	0,00000	101 - MSC - 1.501.0000 Recursos Próprios	1.304.654,38

Prefeitura Municipal de Chã Grande

AV SÃO JOSÉ, 101 - CENTRO - 55.636-000 - Chã Grande/ PE
 CNPJ: 11.049.806/0001-90

Usuário: Lenilson Lutz de Oliveira
 Chave de Autenticação
 2349-7899-533
 Página
 40 / 53

Acompanhamento dos Programas e Ações

Ações	Detalhamento da Meta/Ano do PPA por produto da Ação					Detalhamento dos Recursos/Ano do PPA em R\$				
	2022	2023	2024	2025	2026	2022	2023	2024	2025	2026
1.272 - AQUISIÇÃO DE MÓVEIS, MÁQUINAS E EQUIPAMENTOS PARA SECRETARIA DE MEIO	0,00000	0,00000	0,00000	0,00000	0,00000	5.000,00	5.000,00	5.089,10	5.360,02	5.360,02
1.289 - EXECUÇÃO DE OBRAS PARA SECRETARIA DE MEIO AMBIENTE	0,00000	0,00000	0,00000	0,00000	0,00000	5.000,00	5.000,00	5.089,10	5.360,02	5.360,02
2.855 - MANUTENÇÃO DA SECRETARIA DE MEIO AMBIENTE	0,00000	0,00000	0,00000	0,00000	0,00000	319.000,00	319.000,00	324.684,89	341.969,49	341.969,49

Diretriz/Macroobjetivo:		Data Inicial:		Data Final:	
Nome do Programa:	1001 - GESTÃO ADMINISTRATIVA DAS AÇÕES DE SAÚDE NO MUNICÍPIO				
Objetivo do Programa:	Realizar as atividades administrativas, gerenciamento e apoio às ações e serviços públicos de saúde no município.				
Indicador do Programa:	Fonte do Indicador:	Ref. atual:	Ref. esperada do ano:		
	1 - UNIDADE	0,00000	0,00000	0,00000	

Órgão responsável: 8000 - SECRETARIA DE SAÚDE
Órgão participante: 8000 - SECRETARIA DE SAÚDE
Público-Alvo: Governo Municipal

Ações	Produto da ação	Medida do Produto	Meta Física	Fonte de Recursos	Gasto total/ação (R\$)
1.253 - AQUISIÇÃO DE MÓVEIS, MÁQUINAS E UTENSÍLIOS PARA SECRETARIA DE SAÚDE	EQUIPAMENTOS	-	0,00000	103 - MSC - 1.500.1002 15% de Impostos e Transferência	66.796,51
1.258 - AQUISIÇÃO DE EQUIPAMENTOS PARA O FMS	EQUIPAR O FUNDO	-	0,00000	103 - MSC - 1.500.1002 15% de Impostos e Transferência	40.898,26
2.128 - GESTÃO ADMINISTRATIVA DE PESSOAL DO FMS	Melhores Serviços a População	-	0,00000	103 - MSC - 1.500.1002 15% de Impostos e Transferência	5.979.958,94
2.129 - MANUTENÇÃO DAS ATIVIDADES DO FMS	Melhor transparência nas	-	0,00000	103 - MSC - 1.500.1002 15% de Impostos e Transferência	2.142.524,43
2.131 - MANUTENÇÃO DAS ATIVIDADES DO CONSELHO MUNICIPAL DE SAÚDE	MANTER UM CONSELHO DE	-	0,00000	103 - MSC - 1.500.1002 15% de Impostos e Transferência	81.796,48
2.132 - CAPACITAÇÃO DE SERVIDORES	CAPACITAR DE SERVIDORES	-	0,00000	103 - MSC - 1.500.1002 15% de Impostos e Transferência	40.898,24
2.201 - MANUTENÇÃO DA SECRETARIA DE SAÚDE	SECRETARIA DE SAÚDE	-	0,00000	103 - MSC - 1.500.1002 15% de Impostos e Transferência	616.102,59

Ações	Detalhamento da Meta/Ano do PPA por produto da Ação					Detalhamento dos Recursos/Ano do PPA em R\$				
	2022	2023	2024	2025	2026	2022	2023	2024	2025	2026
1.253 - AQUISIÇÃO DE MÓVEIS, MÁQUINAS E UTENSÍLIOS PARA SECRETARIA DE SAÚDE	0,00000	0,00000	0,00000	0,00000	0,00000	5.000,00	20.000,00	20.356,42	21.440,09	21.440,09
1.258 - AQUISIÇÃO DE EQUIPAMENTOS PARA O FMS	0,00000	0,00000	0,00000	0,00000	0,00000	10.000,00	10.000,00	10.178,21	10.720,05	10.720,05
2.128 - GESTÃO ADMINISTRATIVA DE PESSOAL DO FMS	0,00000	0,00000	0,00000	0,00000	0,00000	1.870.120,00	1.330.120,00	1.353.824,06	1.425.894,88	1.425.894,88
2.129 - MANUTENÇÃO DAS ATIVIDADES DO FMS	0,00000	0,00000	0,00000	0,00000	0,00000	267.000,00	607.000,00	617.817,48	650.706,95	650.706,95
2.131 - MANUTENÇÃO DAS ATIVIDADES DO CONSELHO MUNICIPAL DE SAÚDE	0,00000	0,00000	0,00000	0,00000	0,00000	20.000,00	20.000,00	20.356,40	21.440,09	21.440,09
2.132 - CAPACITAÇÃO DE SERVIDORES	0,00000	0,00000	0,00000	0,00000	0,00000	10.000,00	10.000,00	10.178,20	10.720,04	10.720,04
2.201 - MANUTENÇÃO DA SECRETARIA DE SAÚDE	0,00000	0,00000	0,00000	0,00000	0,00000	131.000,00	157.000,00	159.797,87	168.304,72	168.304,72



Prefeitura Municipal de Chã Grande

AV SÃO JOSÉ, 101 - CENTRO - 55.636-000 - Chã Grande/ PE
 CNPJ: 11.049.806/0001-90

Usuário: Lenilson Luiz de Oliveira

Chave de Autenticação
2349-7899-533

Página
41 / 53

Acompanhamento dos Programas e Ações

Diretriz/Macroobjetivo:		Data Inicial:		Data Final:	
Nome do Programa:	1804 - REFLORESTAMENTO RURAL E ARBORIZAÇÃO URBANA				
Objetivo do Programa:	Intensificar os serviços de reflorestamento na zona rural e arborização da área urbana, promovendo a melhoria da qualidade ambiental.				
Indicador do Programa:	Fonte do Indicador:	Ref. atual:	0,00000	Ref. esperada do ano:	0,00000
Órgão responsável:	10000 - SECRETARIA DE MEIO AMBIENTE				
Órgão participante:	10000 - SECRETARIA DE MEIO AMBIENTE				
Público-Alvo:	População em Geral.				
Ações	Produto da ação	Medida do Produto	Meta Física	Fonte de Recursos	Gasto total/ação (R\$)
1.71 - REFLORESTAMENTO RURAL E ARBORIZAÇÃO URBANA	MELHOR ATENDIMENTO A	-	0,00000	101 - MSC - 1.501.0000 Recursos Próprios	20.449,12
2.121 - REFLORESTAMENTO RURAL E ARBORIZAÇÃO URBANA	MELHOR ATENDIMENTO A	-	0,00000	101 - MSC - 1.501.0000 Recursos Próprios	147.233,71

Ações	Detalhamento da Meta/Ano do PPA por produto da Ação					Detalhamento dos Recursos/Ano do PPA em R\$				
	2022	2023	2024	2025	2025	2022	2023	2024	2025	2025
1.71 - REFLORESTAMENTO RURAL E ARBORIZAÇÃO URBANA	0,00000	0,00000	0,00000	0,00000	0,00000	5.000,00	5.000,00	5.089,10	5.360,02	5.360,02
2.121 - REFLORESTAMENTO RURAL E ARBORIZAÇÃO URBANA	0,00000	0,00000	0,00000	0,00000	0,00000	36.000,00	36.000,00	36.641,55	38.592,16	38.592,16

Diretriz/Macroobjetivo:		Data Inicial:		Data Final:	
Nome do Programa:	417 - GESTÃO DA SECRETARIA DE PLANEJAMENTO				
Objetivo do Programa:	Realizar as atividades de planejamento governamental no município, gerenciar os sistemas de informação e ações administrativas e gerenciais destinados a manutenção e o funcionamento do órgão e de s				
Indicador do Programa:	Fonte do Indicador:	Ref. atual:	0,00000	Ref. esperada do ano:	0,00000

Órgão responsável:	14000 - SECRETARIA DE PLANEJAMENTO				
Órgão participante:	14000 - SECRETARIA DE PLANEJAMENTO				
Público-Alvo:	GOVERNO MUNICIPAL				
Ações	Produto da ação	Medida do Produto	Meta Física	Fonte de Recursos	Gasto total/ação (R\$)
1.26 - AQUISIÇÃO DE MÓVEIS, MÁQUINAS E EQUIPAMENTOS SECRETARIA DE PLANEJAMENTO	EQUIPAMENTOS	-	0,00000	101 - MSC - 1.501.0000 Recursos Próprios	20.449,12
2.51 - GESTÃO DA SECRETARIA DE PLANEJAMENTO	SECRETARIA DE	-	0,00000	101 - MSC - 1.501.0000 Recursos Próprios	912.109,00

Ações	Detalhamento da Meta/Ano do PPA por produto da Ação					Detalhamento dos Recursos/Ano do PPA em R\$				
	2022	2023	2024	2025	2025	2022	2023	2024	2025	2025
1.26 - AQUISIÇÃO DE MÓVEIS, MÁQUINAS E EQUIPAMENTOS SECRETARIA DE PLANEJAMENTO	0,00000	0,00000	0,00000	0,00000	0,00000	5.000,00	5.000,00	5.089,10	5.360,02	5.360,02
2.51 - GESTÃO DA SECRETARIA DE PLANEJAMENTO	0,00000	0,00000	0,00000	0,00000	0,00000	186.000,00	235.000,00	239.187,91	51.921,09	51.921,09



Prefeitura Municipal de Chã Grande

AV SÃO JOSÉ, 101 - CENTRO - 55.636-000 - Chã Grande/ PE
CNPJ: 11.049.806/0001-90

Usuário: Lenilson Luiz de Oliveira
Chave de Autenticação
2349-7899-533
Página
42 / 53

Acompanhamento dos Programas e Ações

Diretriz/Macroobjetivo:		Data Inicial:		Data Final:	
Nome do Programa:	1805 - PROGRAMA DE COLETA SELETIVA DE LIXO				
Objetivo do Programa:	Coletar separadamente o lixo jogado pela população para posterior seleção e reciclagem visando uma melhor conservação ao meio ambiente.				
Indicador do Programa:	Fonte do Indicador:	Ref. atual:	0,00000	Ref. esperada do ano:	0,00000
Órgão responsável:	10000 - SECRETARIA DE MEIO AMBIENTE				
Órgão participante:	10000 - SECRETARIA DE MEIO AMBIENTE				
Público-Alvo:	População em Geral.				
Ações	Produto da ação	Medida do Produto	Meta Física	Fonte de Recursos	Gasto total/ação (R\$)
2.122 - PROGRAMA DE COLETA SELETIVA DE LIXO	MELHOR ATENDIMENTO A	-	0,00000	101 - MSC - 1.501.0000 Recursos Próprios	12.269,46

Ações	Detalhamento da Meta/Ano do PPA por produto da Ação					Detalhamento dos Recursos/Ano do PPA em R\$						
	2022	2023	2024	2025	2022	2023	2024	2025	2022	2023	2024	2025
2.122 - PROGRAMA DE COLETA SELETIVA DE LIXO	0,00000	0,00000	0,00000	0,00000	0,00000	3.000,00	3.053,46	3.216,00	3.000,00	3.053,46	3.216,00	3.216,00

Diretriz/Macroobjetivo:		Data Inicial:		Data Final:	
Nome do Programa:	416 - PROGRAMA MUNICIPAL DE CONTROLE INTERNO				
Objetivo do Programa:	Operacionalizar o sistema de controle interno no município por meio da realização das atribuições constitucionais e legais estabelecidas para o Órgão Central de Controle Interno no município.				
Indicador do Programa:	Fonte do Indicador:	Ref. atual:	0,00000	Ref. esperada do ano:	0,00000
Órgão responsável:	13000 - ÓRGÃO CENTRAL DE CONTROLE INTERNO				
Órgão participante:	13000 - ÓRGÃO CENTRAL DE CONTROLE INTERNO				
Público-Alvo:	GOVERNO MUNICIPAL				
Ações	Produto da ação	Medida do Produto	Meta Física	Fonte de Recursos	Gasto total/ação (R\$)
1.260 - AQUISIÇÃO DE MÓVEIS, MAQUINAS E EQUIPAMENTOS PARA O SISTEMA DE	EQUIPAR O CONTROLE	-	0,00000	101 - MSC - 1.501.0000 Recursos Próprios	40.898,26
2.16 - MANUTENÇÃO DO SISTEMA DE CONTROLE INTERNO	MELHOR SERVIÇO PRESTADO	-	0,00000	101 - MSC - 1.501.0000 Recursos Próprios	1.695.229,98

Ações	Detalhamento da Meta/Ano do PPA por produto da Ação					Detalhamento dos Recursos/Ano do PPA em R\$						
	2022	2023	2024	2025	2022	2023	2024	2025	2022	2023	2024	2025
1.260 - AQUISIÇÃO DE MÓVEIS, MAQUINAS E EQUIPAMENTOS PARA O SISTEMA DE	0,00000	0,00000	0,00000	0,00000	10.000,00	10.000,00	10.178,21	10.720,05	10.000,00	10.000,00	10.178,21	10.720,05
2.16 - MANUTENÇÃO DO SISTEMA DE CONTROLE INTERNO	0,00000	0,00000	0,00000	0,00000	277.000,00	459.000,00	467.179,83	492.050,15	277.000,00	459.000,00	467.179,83	492.050,15

Diretriz/Macroobjetivo:		Data Inicial:		Data Final:	
Nome do Programa:	1601 - HABITAÇÃO POPULAR				
Objetivo do Programa:	Promover o acesso à moradia digna a todos os segmentos da população.				
Indicador do Programa:	Fonte do Indicador:	Ref. atual:	0,00000	Ref. esperada do ano:	0,00000
Órgão responsável:	6000 - SECRETARIA DE INFRA ESTRUTURA				
Órgão participante:	6000 - SECRETARIA DE INFRA ESTRUTURA				
Público-Alvo:	População sem Acesso a Moradia Própria.				
Ações	Produto da ação	Medida do Produto	Meta Física	Fonte de Recursos	Gasto total/ação (R\$)

Prefeitura Municipal de Chã Grande

AV SÃO JOSÉ, 101 - CENTRO - 55.636-000 - Chã Grande/ PE
 CNPJ: 11.049.806/0001-90

Usuário: Lenilson Luiz de Oliveira
 Chave de Autenticação
 2349-7899-533
 Página
 44 / 53

Acompanhamento dos Programas e Ações

Ações	Detalhamento da Meta/Ano do PPA por produto da Ação					Detalhamento dos Recursos/Ano do PPA em R\$				
	2022	2023	2024	2025	2026	2022	2023	2024	2025	2026
1.53 - OBRAS DIVERSAS P/RECICLAGEM E TRATAMENTO DE RESÍDUOS	0,00000	0,00000	0,00000	0,00000	0,00000	15.000,00	15.000,00	15.267,32	16.080,08	
1.72 - CONSTRUÇÃO DE ATERRO SANITÁRIO	0,00000	0,00000	0,00000	0,00000	0,00000	120.000,00	270.000,00	274.811,67	289.441,27	
2.123 - MANUTENÇÃO DO PROGRAMA DE RECICLAGEM E TRATAMENTO DE RESÍDUOS	0,00000	0,00000	0,00000	0,00000	0,00000	26.000,00	46.000,00	46.819,76	49.312,21	

Diretriz/Macroobjetivo:		Data Inicial:		Data Final:	
Nome do Programa:	2201 - IMPLANTAÇÃO E AMPLIAÇÃO DE INFRA ESTRUTURA				
Objetivo do Programa:	...				
Indicador do Programa:	Fonte do Indicador:	Ref. atual:	Ref. esperada do ano:	0,00000	0,00000
Órgão responsável:	4000 - SECRETARIA DE ADMINISTRAÇÃO				
Órgão participante:	4000 - SECRETARIA DE ADMINISTRAÇÃO				
Público-Alvo:	POPULAÇÃO DO MUNICÍPIO				
Ações	Produto da ação	Medida do Produto	Meta Física	Fonte de Recursos	Gasto total/ação (R\$)
1.65 - INFRA-ESTRUTURA INDUSTRIAL	MELHOR ATENDIMENTO AS	-	0,00000	101 - MSC - 1.501.0000 Recursos Próprios	20.449,12

Ações	Detalhamento da Meta/Ano do PPA por produto da Ação					Detalhamento dos Recursos/Ano do PPA em R\$				
	2022	2023	2024	2025	2026	2022	2023	2024	2025	2026
1.65 - INFRA-ESTRUTURA INDUSTRIAL	0,00000	0,00000	0,00000	0,00000	0,00000	5.000,00	5.000,00	5.089,10	5.360,02	

Diretriz/Macroobjetivo:		Data Inicial:		Data Final:	
Nome do Programa:	101 - GESTÃO ADMINISTRATIVA DA CÂMARA MUNICIPAL				
Objetivo do Programa:	Propiciar o regular funcionamento da Câmara Municipal de Vereadores em suas atividades legislativas e fiscalizadoras através de serviços técnicos especializados.				
Indicador do Programa:	Fonte do Indicador:	Ref. atual:	Ref. esperada do ano:	0,00000	0,00000
Órgão responsável:	1000 - PODER LEGISLATIVO				
Órgão participante:	1000 - PODER LEGISLATIVO				
Público-Alvo:	Governo Municipal				
Ações	Produto da ação	Medida do Produto	Meta Física	Fonte de Recursos	Gasto total/ação (R\$)
0.1 - AMORTIZAÇÃO DE DÍVIDAS CONTRAÍDAS JUNTO A OUTROS ÓRGÃOS PÚBLICOS	AMORTIZAÇÃO DE DÍVIDAS	-	0,00000	101 - MSC - 1.501.0000 Recursos Próprios	3.775.262,85
1.2 - CONSTRUÇÃO, REFORMA E/OU AMPLIAÇÃO DO PRÉDIO DO PODER LEGISLATIVO	OBRA REALIZADA.	-	0,00000	101 - MSC - 1.501.0000 Recursos Próprios	4.914.604,79
1.3 - AQUISIÇÃO DE VEÍCULOS PARA O PODER LEGISLATIVO	BEM ADQUIRIDO.	-	0,00000	101 - MSC - 1.501.0000 Recursos Próprios	808.863,40
2.4 - CONSULTORIAS E ACESSÓRIAS TÉCNICAS	MELHOR PRESTAÇÃO DOS	-	0,00000	101 - MSC - 1.501.0000 Recursos Próprios	478.329,97
2.5 - DESPESAS DE OBRIGAÇÕES VINDAS DE EXERCÍCIOS ANTERIORES	MELHOR PRESTAÇÃO DO	-	0,00000	101 - MSC - 1.501.0000 Recursos Próprios	40.898,24
2.6 - DESPESAS COM PASSAGENS E LOCOMOÇÃO	MELHOR PRESTAÇÃO DOS	-	0,00000	101 - MSC - 1.501.0000 Recursos Próprios	40.898,26
2.7 - VERBA INDENIZATÓRIA PELO EXERCÍCIO DA PRESIDÊNCIA DO PODER LEGISLATIVO	VERBA INDENIZATÓRIA.	-	0,00000	101 - MSC - 1.501.0000 Recursos Próprios	388.533,45
2.8 - RECOLHIMENTO DA CONTRIBUIÇÃO PREVIDENCIÁRIA PATRONAL	...	-	0,00000	101 - MSC - 1.501.0000 Recursos Próprios	1.803.613,13
2.9 - DESPESAS COM CERIMONIAL E EVENTOS DO PODER LEGISLATIVO	MELHOR PRESTAÇÃO DOS	-	0,00000	101 - MSC - 1.501.0000 Recursos Próprios	61.347,36
2.10 - LOCAÇÃO E MANUTENÇÃO DE VEÍCULOS	MELHOR SERVIÇO PRESTADO	-	0,00000	101 - MSC - 1.501.0000 Recursos Próprios	44.988,06

Prefeitura Municipal de Chã Grande

AV SÃO JOSÉ, 101 - CENTRO - 55.636-000 - Chã Grande/ PE
CNPJ: 11.049.806/0001-90

Usuário: Lenilson Luiz de Oliveira

Chave de Autenticação
2349-7899-533

Página
45 / 53

Acompanhamento dos Programas e Ações

	0,00000	101 - MSC - 1.501.0000 Recursos Próprios	61.347,36
2.11 - DIVULGAÇÃO INSTITUCIONAL	0,00000	101 - MSC - 1.501.0000 Recursos Próprios	61.347,36
2.12 - TREINAMENTO, CAPACITAÇÃO E QUALIFICAÇÃO DE AGENTES PÚBLICOS	0,00000	101 - MSC - 1.501.0000 Recursos Próprios	44.988,08
2.13 - MODERNIZAÇÃO ADMINISTRATIVA E INFORMATIZAÇÃO DOS PROC. DA CÂMARA DE	0,00000	101 - MSC - 1.501.0000 Recursos Próprios	61.347,36
2.14 - MANUTENÇÃO DO SISTEMA DE CONTROLE INTERNO DA CÂMARA DE VEREADORES	0,00000	101 - MSC - 1.501.0000 Recursos Próprios	143.233,70

Ações	Detalhamento dos Recursos/Ano do PPA em R\$									
	2022	2023	2024	2025	2022	2023	2024	2025	2023	2025
0.1 - AMORTIZAÇÃO DE DÍVIDAS CONTRAÍDAS JUNTO A OUTROS ÓRGÃOS PÚBLICOS	0,00000	0,00000	0,00000	0,00000	0,00000	9.000,00	9.000,00	9.000,00	9.000,00	9.648,03
1.2 - CONSTRUÇÃO, REFORMA E/OU AMPLIAÇÃO DO PRÉDIO DO PODER LEGISLATIVO	0,00000	0,00000	0,00000	0,00000	0,00000	94.000,00	94.000,00	10.178,21	10.178,21	10.720,05
1.3 - AQUISIÇÃO DE VEÍCULOS PARA O PODER LEGISLATIVO	0,00000	0,00000	0,00000	0,00000	0,00000	100.000,00	100.000,00	61.069,26	61.069,26	64.320,28
1.4 - AQUISIÇÃO DE EQUIPAMENTOS DE INFORMÁTICA, PERIFÉRICOS EM GERAL E	0,00000	0,00000	0,00000	0,00000	0,00000	15.000,00	15.000,00	15.267,32	15.267,32	16.080,08
2.1 - GESTÃO ADMINISTRATIVA DA UNIDADE	0,00000	0,00000	0,00000	0,00000	0,00000	627.000,00	627.000,00	1.024.945,73	1.024.945,73	1.079.508,71
2.2 - SUBSÍDIOS DOS VEREADORES	0,00000	0,00000	0,00000	0,00000	0,00000	1.360.000,00	1.360.000,00	1.129.781,31	1.129.781,31	1.189.925,22
2.3 - CONCESSÃO DE DIÁRIAS A VEREADORES	0,00000	0,00000	0,00000	0,00000	0,00000	60.000,00	60.000,00	152.673,15	152.673,15	160.800,71
2.4 - CONSULTORIAS E ASSESSORIAS TÉCNICAS	0,00000	0,00000	0,00000	0,00000	0,00000	100.000,00	100.000,00	101.782,10	101.782,10	107.200,47
2.5 - DESPESAS DE OBRIGAÇÕES VINDAS DE EXERCÍCIOS ANTERIORES	0,00000	0,00000	0,00000	0,00000	0,00000	10.000,00	10.000,00	10.178,20	10.178,20	10.720,04
2.6 - DESPESAS COM PASSAGENS E LOCOMOÇÃO	0,00000	0,00000	0,00000	0,00000	0,00000	10.000,00	10.000,00	10.178,21	10.178,21	10.720,05
2.7 - VERBA INDENIZATÓRIA PELO EXERCÍCIO DA PRESIDÊNCIA DO PODER LEGISLATIVO	0,00000	0,00000	0,00000	0,00000	0,00000	95.000,00	95.000,00	96.693,00	96.693,00	101.840,45
2.8 - RECOLHIMENTO DA CONTRIBUIÇÃO PREVIDENCIÁRIA PATRONAL	0,00000	0,00000	0,00000	0,00000	0,00000	441.000,00	441.000,00	448.859,06	448.859,06	472.754,07
2.9 - DESPESAS COM CERIMONIAL E EVENTOS DO PODER LEGISLATIVO	0,00000	0,00000	0,00000	0,00000	0,00000	15.000,00	15.000,00	15.267,30	15.267,30	16.080,06
2.10 - LOCAÇÃO E MANUTENÇÃO DE VEÍCULOS	0,00000	0,00000	0,00000	0,00000	0,00000	11.000,00	11.000,00	11.196,02	11.196,02	11.792,04
2.11 - DIVULGAÇÃO INSTITUCIONAL	0,00000	0,00000	0,00000	0,00000	0,00000	15.000,00	15.000,00	15.267,30	15.267,30	16.080,06
2.12 - TREINAMENTO, CAPACITAÇÃO E QUALIFICAÇÃO DE AGENTES PÚBLICOS	0,00000	0,00000	0,00000	0,00000	0,00000	11.000,00	11.000,00	11.196,03	11.196,03	11.792,05
2.13 - MODERNIZAÇÃO ADMINISTRATIVA E INFORMATIZAÇÃO DOS PROC. DA CÂMARA DE	0,00000	0,00000	0,00000	0,00000	0,00000	15.000,00	15.000,00	15.267,30	15.267,30	16.080,06
2.14 - MANUTENÇÃO DO SISTEMA DE CONTROLE INTERNO DA CÂMARA DE VEREADORES	0,00000	0,00000	0,00000	0,00000	0,00000	32.000,00	32.000,00	36.641,54	36.641,54	38.592,16

Diretriz/Macroobjetivo:	Nome do Programa:	Objetivo do Programa:	Indicador do Programa:	Órgão responsável:	Órgão participante:	Público-Alvo:	Produto da ação	Medida do Produto	Meta Física	Fonte de Recursos	Gasto total ação (R\$)
	1210 - MELHORIA DA QUALIDADE NA EDUCAÇÃO INFANTIL	Garantir o acesso de crianças à creche e pré-escola, melhorar a infraestrutura da rede de Educação Infantil.	1 - UNIDADE	5000 - SECRETARIA DE EDUCAÇÃO, ESPORTES, CULTURA, TURISMO E JUVENTUDE	5000 - SECRETARIA DE EDUCAÇÃO, ESPORTES, CULTURA, TURISMO E JUVENTUDE	Crianças até 6 anos de idade.	1. Obra Executada 2. Unidade	102 - MSC - 1.500.1001 25% de Impostos e Transferências	0,00000	102 - MSC - 1.500.1001 25% de Impostos e Transferências	408.982,57
							1. Obra Executada 2. Unidade	115 - MSC - 1.570.0000 Recursos de Convênios para	0,00000	115 - MSC - 1.570.0000 Recursos de Convênios para	976.947,71
							1. Veículos, 2. Máquinas 3.	102 - MSC - 1.500.1001 25% de Impostos e Transferências	0,00000	102 - MSC - 1.500.1001 25% de Impostos e Transferências	40.898,26

Prefeitura Municipal de Chã Grande

AV SÃO JOSÉ, 101 - CENTRO - 55.636-000 - Chã Grande/ PE
CNPJ: 11.049.806/0001-90

Usuário: Lenilson Luiz de Oliveira
Chave de Autenticação
2349-7899-533

Página
46 / 53

Acompanhamento dos Programas e Ações

1.19 - AQUISIÇÃO DE VEÍCULOS, MOBILIÁRIOS E EQUIPAMENTOS PARA AS ESCOLAS DE	-	0,000000	115 - MSC - 1.570.0000 Recursos de Convênios para	164.042,15								
1.296 - CONSTRUÇÃO, REFORMA E AMPLIAÇÃO DE CRECHES	-	0,000000	102 - MSC - 1.500.1001 25% de Impostos e Transferências	19.449,12								
1.296 - CONSTRUÇÃO, REFORMA E AMPLIAÇÃO DE CRECHES	-	0,000000	115 - MSC - 1.570.0000 Recursos de Convênios para	65.796,51								
1.297 - AQUISIÇÃO DE VEÍCULOS, MOBILIÁRIOS E EQUIPAMENTOS PARA AS CRECHES	-	0,000000	102 - MSC - 1.500.1001 25% de Impostos e Transferências	16.359,29								
1.297 - AQUISIÇÃO DE VEÍCULOS, MOBILIÁRIOS E EQUIPAMENTOS PARA AS CRECHES	-	0,000000	115 - MSC - 1.570.0000 Recursos de Convênios para	64.796,51								
1.298 - CONSTRUÇÃO, REFORMA E AMPLIAÇÃO DE ESCOLAS DE EDUCAÇÃO INFANTIL COM	-	0,000000	152 - MSC - 1.540.0000 FUNDEB 30% (Despesas Diversas)	20.449,12								
1.299 - AQUISIÇÃO DE VEÍCULOS, MOBILIÁRIOS E EQUIPAMENTOS PARA AS ESCOLAS DE	-	0,000000	152 - MSC - 1.540.0000 FUNDEB 30% (Despesas Diversas)	8.179,65								
1.300 - CONSTRUÇÃO, REFORMA E AMPLIAÇÃO DE CRECHES COM RECURSOS DO FUNDEB	-	0,000000	152 - MSC - 1.540.0000 FUNDEB 30% (Despesas Diversas)	20.449,12								
1.301 - AQUISIÇÃO DE VEÍCULOS, MOBILIÁRIOS E EQUIPAMENTOS PARA AS CRECHES COM	-	0,000000	152 - MSC - 1.540.0000 FUNDEB 30% (Despesas Diversas)	16.359,29								
1.301 - AQUISIÇÃO DE VEÍCULOS, MOBILIÁRIOS E EQUIPAMENTOS PARA AS CRECHES COM	-	0,000000	160 - MSC - 1.542.0000 Complemento da União - VAAF -	2.284.674,50								
2.59 - MANUTENÇÃO DAS ATIVIDADES DESENVOLVIDAS NO ENSINO PRÉ-ESCOLAR NAS	-	0,000000	102 - MSC - 1.500.1001 25% de Impostos e Transferências	400.802,86								
2.283 - REMUNERAÇÃO DOS PROFISSIONAIS DA EDUCAÇÃO EM PLENO EXERCÍCIO NO	-	0,000000	151 - MSC - 1.540.1070 FUNDEB 70% (Profissionais da	7.343.252,68								
2.283 - REMUNERAÇÃO DOS PROFISSIONAIS DA EDUCAÇÃO EM PLENO EXERCÍCIO NO	-	0,000000	153 - MSC - 1.541.1070 Complemento da União - VAAF -	742.473,86								
2.284 - MANUTENÇÃO DAS ATIVIDADES DESENVOLVIDAS NO ENSINO PRÉ-ESCOLAR NAS	-	0,000000	151 - MSC - 1.540.1070 FUNDEB 70% (Profissionais da	61.796,51								
2.284 - MANUTENÇÃO DAS ATIVIDADES DESENVOLVIDAS NO ENSINO PRÉ-ESCOLAR NAS	-	0,000000	152 - MSC - 1.540.0000 FUNDEB 30% (Despesas Diversas)	224.940,36								
2.862 - MANUTENÇÃO DO FUNCIONAMENTO DAS CRECHES	-	0,000000	102 - MSC - 1.500.1001 25% de Impostos e Transferências	212.030,13								
2.864 - REMUNERAÇÃO DOS PROFISSIONAIS DA EDUCAÇÃO EM PLENO EXERCÍCIO NAS	-	0,000000	151 - MSC - 1.540.1070 FUNDEB 70% (Profissionais da	1.483.487,53								
2.864 - REMUNERAÇÃO DOS PROFISSIONAIS DA EDUCAÇÃO EM PLENO EXERCÍCIO NAS	-	0,000000	153 - MSC - 1.541.1070 Complemento da União - VAAF -	18.449,12								
2.864 - REMUNERAÇÃO DOS PROFISSIONAIS DA EDUCAÇÃO EM PLENO EXERCÍCIO NAS	-	0,000000	159 - MSC - 1.542.1070 Complemento da União - VAAF -	5.330.907,18								
2.865 - MANUTENÇÃO DO FUNCIONAMENTO DAS CRECHES COM RECURSOS DO FUNDEB	-	0,000000	151 - MSC - 1.540.1070 FUNDEB 70% (Profissionais da	30.898,26								
2.865 - MANUTENÇÃO DO FUNCIONAMENTO DAS CRECHES COM RECURSOS DO FUNDEB	-	0,000000	152 - MSC - 1.540.0000 FUNDEB 30% (Despesas Diversas)	151.323,45								

Ações	Detalhamento da Meta/Ano do PPA por produto da Ação					Detalhamento dos Recursos/Ano do PPA em R\$				
	2022	2023	2024	2025		2022	2023	2024	2025	
1.18 - CONSTRUÇÃO, REFORMA E AMPLIAÇÃO DE ESCOLAS DE EDUCAÇÃO INFANTIL (PRÉ-	0,000000	0,000000	0,000000	0,000000	0,000000	150.000,00	400.000,00	407.128,40	428.801,88	
1.19 - AQUISIÇÃO DE VEÍCULOS, MOBILIÁRIOS E EQUIPAMENTOS PARA AS ESCOLAS DE	0,000000	0,000000	0,000000	0,000000	0,000000	35.000,00	55.000,00	55.980,15	58.960,26	
1.296 - CONSTRUÇÃO, REFORMA E AMPLIAÇÃO DE CRECHES	0,000000	0,000000	0,000000	0,000000	0,000000	8.000,00	25.000,00	25.445,52	26.800,11	
1.297 - AQUISIÇÃO DE VEÍCULOS, MOBILIÁRIOS E EQUIPAMENTOS PARA AS CRECHES	0,000000	0,000000	0,000000	0,000000	0,000000	7.000,00	24.000,00	24.427,70	25.728,10	
1.298 - CONSTRUÇÃO, REFORMA E AMPLIAÇÃO DE ESCOLAS DE EDUCAÇÃO INFANTIL COM	0,000000	0,000000	0,000000	0,000000	0,000000	5.000,00	5.000,00	5.089,10	5.360,02	
1.299 - AQUISIÇÃO DE VEÍCULOS, MOBILIÁRIOS E EQUIPAMENTOS PARA AS ESCOLAS DE	0,000000	0,000000	0,000000	0,000000	0,000000	2.000,00	2.000,00	2.035,64	2.144,01	
1.300 - CONSTRUÇÃO, REFORMA E AMPLIAÇÃO DE CRECHES COM RECURSOS DO FUNDEB	0,000000	0,000000	0,000000	0,000000	0,000000	5.000,00	5.000,00	5.089,10	5.360,02	
1.301 - AQUISIÇÃO DE VEÍCULOS, MOBILIÁRIOS E EQUIPAMENTOS PARA AS CRECHES COM	0,000000	0,000000	0,000000	0,000000	0,000000	64.000,00	724.000,00	736.902,40	776.131,39	
2.59 - MANUTENÇÃO DAS ATIVIDADES DESENVOLVIDAS NO ENSINO PRÉ-ESCOLAR NAS	0,000000	0,000000	0,000000	0,000000	0,000000	98.000,00	98.000,00	99.746,44	105.056,42	
2.283 - REMUNERAÇÃO DOS PROFISSIONAIS DA EDUCAÇÃO EM PLENO EXERCÍCIO NO	0,000000	0,000000	0,000000	0,000000	0,000000	1.731.500,00	2.056.500,00	2.093.148,88	2.204.577,66	
2.284 - MANUTENÇÃO DAS ATIVIDADES DESENVOLVIDAS NO ENSINO PRÉ-ESCOLAR NAS	0,000000	0,000000	0,000000	0,000000	0,000000	55.000,00	75.000,00	76.336,55	80.400,32	
2.862 - MANUTENÇÃO DO FUNCIONAMENTO DAS CRECHES	0,000000	0,000000	0,000000	0,000000	0,000000	38.000,00	56.000,00	56.997,94	60.032,19	
2.864 - REMUNERAÇÃO DOS PROFISSIONAIS DA EDUCAÇÃO EM PLENO EXERCÍCIO NAS	0,000000	0,000000	0,000000	0,000000	0,000000	165.000,00	2.158.000,00	2.196.457,70	2.313.386,13	

Prefeitura Municipal de Chã Grande

AV SÃO JOSÉ, 101 - CENTRO - 55.636-000 - Chã Grande/ PE
 CNPJ: 11.049.806/0001-90

Usuário: Lenilson Luiz de Oliveira

Chave de Autenticação
2349-7899-533

Página
47 / 53

Acompanhamento dos Programas e Ações

2.865 - MANUTENÇÃO DO FUNCIONAMENTO DAS CRECHES COM RECURSOS DO FUNDEB	0,00000	0,00000	0,00000	0,00000	37.000,00	47.837,55	50.384,16
--	---------	---------	---------	---------	-----------	-----------	-----------

Diretriz/Macroobjetivo:							
Nome do Programa:	2301 - PROMOÇÃO DO TURISMO						
Objetivo do Programa:	Consolidar as ações de expansão e melhoria da atividade turística no Município, promovendo a melhoria da qualidade de vida da comunidade residente nas áreas contempladas pelo programa e dos turistas						
Indicador do Programa:							
Fonte do Indicador:					0,00000		0,00000
Ref. atual:							
Ref. esperada do ano:							

Órgão responsável:	5000 - SECRETARIA DE EDUCAÇÃO, ESPORTES, CULTURA, TURISMO E JUVENTUDE
Órgão participante:	5000 - SECRETARIA DE EDUCAÇÃO, ESPORTES, CULTURA, TURISMO E JUVENTUDE
Público-Alvo:	População em geral.

Ações	Produto da ação	Medida do Produto	Meta Física	Fonte de Recursos	Gasto total/ação (R\$)
1.21 - IMPLANTAÇÃO DE INFRA-ESTRUTURA E PROJETOS TURÍSTICOS, INCLUINDO ESPAÇOS	MELHOR ATENDIMENTO A	-	0,00000	101 - MSC - 1.501.0000 Recursos Próprios	20.449,12
2.63 - MANUTENÇÃO DAS AÇÕES VOLTADAS PARA A PROMOÇÃO E DESENVOLVIMENTO	MELHOR ATENDIMENTO A	-	0,00000	101 - MSC - 1.501.0000 Recursos Próprios	106.335,46

Ações	Detalhamento da Meta/Ano do PPA por produto da Ação					Detalhamento dos Recursos/Ano do PPA em R\$				
	2022	2023	2024	2025	2026	2022	2023	2024	2025	2026
1.21 - IMPLANTAÇÃO DE INFRA-ESTRUTURA E PROJETOS TURÍSTICOS, INCLUINDO ESPAÇOS	0,00000	0,00000	0,00000	0,00000	0,00000	5.000,00	5.000,00	5.089,10	5.360,02	
2.63 - MANUTENÇÃO DAS AÇÕES VOLTADAS PARA A PROMOÇÃO E DESENVOLVIMENTO	0,00000	0,00000	0,00000	0,00000	0,00000	26.000,00	26.000,00	26.463,34	27.872,12	

Diretriz/Macroobjetivo:							
Nome do Programa:	1211 - FORTALECIMENTO DO CONTROLE SOCIAL NA GESTÃO DA EDUCAÇÃO DO MUNICÍPIO						
Objetivo do Programa:	Ampliar os canais de comunicação entre o conselho municipal de educação e o governo, fortalecendo o controle social na esfera municipal.						
Indicador do Programa:	NÚMERO DE REUNIÕES REALIZADAS						
Fonte do Indicador:	1 - UNIDADE						
Ref. atual:					0,00000		0,00000
Ref. esperada do ano:							

Ações	Produto da ação	Medida do Produto	Meta Física	Fonte de Recursos	Gasto total/ação (R\$)
1.307 - AQUISIÇÃO DE MOBILIÁRIOS E EQUIPAMENTOS PARA O CONSELHO DE EDUCAÇÃO	1. Máquinas 2.Equipamentos	-	0,00000	102 - MSC - 1.500.1001 25% de Impostos e Transferências	20.449,12
2.47 - MANUTENÇÃO E FORTALECIMENTO DAS INSTÂNCIAS DE CONTROLE SOCIAL DA	Ação de Gestão não	-	0,00000	102 - MSC - 1.500.1001 25% de Impostos e Transferências	57.257,54

Ações	Detalhamento da Meta/Ano do PPA por produto da Ação					Detalhamento dos Recursos/Ano do PPA em R\$				
	2022	2023	2024	2025	2026	2022	2023	2024	2025	2026
1.307 - AQUISIÇÃO DE MOBILIÁRIOS E EQUIPAMENTOS PARA O CONSELHO DE EDUCAÇÃO	0,00000	0,00000	0,00000	0,00000	0,00000	5.000,00	5.000,00	5.089,10	5.360,02	
2.47 - MANUTENÇÃO E FORTALECIMENTO DAS INSTÂNCIAS DE CONTROLE SOCIAL DA	0,00000	0,00000	0,00000	0,00000	0,00000	14.000,00	14.000,00	14.249,49	15.008,06	



Prefeitura Municipal de Chã Grande

AV SÃO JOSÉ, 101 - CENTRO - 55.636-000 - Chã Grande/ PE
 CNPJ: 11.049.806/0001-90

Usuário: Lenilson Luiz de Oliveira

Chave de Autenticação
2319-7899-533

Página
48 / 53

Acompanhamento dos Programas e Ações

Diretriz/Macroobjetivo:					
Nome do Programa:	1214 - MELHORIA DA QUALIDADE DA EDUCAÇÃO DE JOVENS E ADULTOS	Data Inicial:		Data Final:	
Objetivo do Programa:	Ampliar a Política Municipal de Educação de Jovens e Adultos, através dos processos de alfabetização, letramento, elevação da escolaridade e capacitação permanente dos profissionais do EJA.				
Indicador do Programa:	TAXA DE FREQUÊNCIA ESCOLAR	Fonte do Indicador:	2 - PORCENTAGEM	Ref. atual: 0,00000 Ref. esperada do ano: 0,00000	
Órgão responsável:	5000 - SECRETARIA DE EDUCAÇÃO, ESPORTES, CULTURA, TURISMO E JUVENTUDE				
Órgão participante:	5000 - SECRETARIA DE EDUCAÇÃO, ESPORTES, CULTURA, TURISMO E JUVENTUDE				
Público-Alvo:	Estudantes a partir dos 15 anos de idade.				
Ações	Produto da ação	Medida do Produto	Meta Física	Fonte de Recursos	Gasto total/ação (R\$)
1.302 - AQUISIÇÃO DE VEÍCULOS, MOBILIÁRIOS E EQUIPAMENTOS PARA AS UNIDADES	1. Veículos. 2. Máquinas 3.	-	0,00000	102 - MSC - 1.500.1001 25% de Impostos e Transferências	20.449,12
1.302 - AQUISIÇÃO DE VEÍCULOS, MOBILIÁRIOS E EQUIPAMENTOS PARA AS UNIDADES	1. Veículos. 2. Máquinas 3.	-	0,00000	115 - MSC - 1.570.0000 Recursos de Convênios para	66.796,51
1.303 - AQUISIÇÃO DE VEÍCULOS, MOBILIÁRIOS E EQUIPAMENTOS PARA AS UNIDADES	1. Veículos. 2. Máquinas 3.	-	0,00000	152 - MSC - 1.540.0000 FUNDEB 30% (Despesas Diversas)	20.449,12
2.60 - MANUTENÇÃO DAS UNIDADES EDUCACIONAIS DE JOVENS E ADULTOS	Ação de Gestão não	-	0,00000	102 - MSC - 1.500.1001 25% de Impostos e Transferências	298.557,22
2.60 - MANUTENÇÃO DAS UNIDADES EDUCACIONAIS DE JOVENS E ADULTOS	Ação de Gestão não	-	0,00000	115 - MSC - 1.570.0000 Recursos de Convênios para	204.491,27
2.80 - REMUNERAÇÃO DOS PROFISSIONAIS DE EDUCAÇÃO EM PLENO EXERCÍCIO NA	Ação de Gestão não	-	0,00000	151 - MSC - 1.540.1070 FUNDEB 70% (Profissionais da	2.651.009,96
2.285 - MANUTENÇÃO E OPERACIONALIZAÇÃO DAS AÇÕES DESENVOLVIDAS NA EDUCAÇÃO	Ação de Gestão não	-	0,00000	152 - MSC - 1.540.0000 FUNDEB 30% (Despesas Diversas)	363.994,44

Ações	Detalhamento da Meta/Ano do PPA por produto da Ação					Detalhamento dos Recursos/Ano do PPA em R\$				
	2022	2023	2024	2025	2026	2022	2023	2024	2025	2026
1.302 - AQUISIÇÃO DE VEÍCULOS, MOBILIÁRIOS E EQUIPAMENTOS PARA AS UNIDADES	0,00000	0,00000	0,00000	0,00000	0,00000	10.000,00	25.000,00	25.445,52	26.800,11	
1.303 - AQUISIÇÃO DE VEÍCULOS, MOBILIÁRIOS E EQUIPAMENTOS PARA AS UNIDADES	0,00000	0,00000	0,00000	0,00000	0,00000	5.000,00	5.000,00	5.089,10	5.360,02	
2.60 - MANUTENÇÃO DAS UNIDADES EDUCACIONAIS DE JOVENS E ADULTOS	0,00000	0,00000	0,00000	0,00000	0,00000	123.000,00	123.000,00	125.191,95	131.856,54	
2.80 - REMUNERAÇÃO DOS PROFISSIONAIS DE EDUCAÇÃO EM PLENO EXERCÍCIO NA	0,00000	0,00000	0,00000	0,00000	0,00000	346.000,00	746.000,00	759.294,46	799.715,50	
2.285 - MANUTENÇÃO E OPERACIONALIZAÇÃO DAS AÇÕES DESENVOLVIDAS NA EDUCAÇÃO DE	0,00000	0,00000	0,00000	0,00000	0,00000	89.000,00	89.000,00	90.586,05	95.408,39	

Diretriz/Macroobjetivo:										
Nome do Programa:	413 - MODERNIZAÇÃO DA ESTRUTURA FÍSICA DE APOIO ADMINISTRATIVO	Data Inicial:		Data Final:						
Objetivo do Programa:	Modernizar imóveis e instalações necessárias ao funcionamento dos órgãos e unidades administrativas no Município, para realização dos serviços públicos e atendimento a população.									
Indicador do Programa:	Fonte do Indicador:	Ref. atual:	0,00000	Ref. esperada do ano: 0,00000						
Órgão responsável:	6000 - SECRETARIA DE INFRA ESTRUTURA									
Órgão participante:	6000 - SECRETARIA DE INFRA ESTRUTURA									
Público-Alvo:	Governo Municipal e a população demandatária dos serviços administrativos.									
Ações	Produto da ação	Medida do Produto	Meta Física	Fonte de Recursos	Gasto total/ação (R\$)					
1.37 - EXECUÇÃO DE OBRAS EM IMÓVEIS VINCULADOS A ADMINISTRAÇÃO MUNICIPAL	OBRA REALIZADA.	-	0,00000	101 - MSC - 1.501.0000 Recursos Proprios	46.898,26					
1.74 - CONSTRUÇÃO DE CENTRO ADMINISTRATIVO	CENTRO ADMINISTRATIVO	-	0,00000	118 - MSC - 1.700.0000 Recursos de Convênios do Governo	163.593,03					
Ações	Detalhamento da Meta/Ano do PPA por produto da Ação		Detalhamento dos Recursos/Ano do PPA em R\$							
	2022	2023	2024	2025	2026	2022	2023	2024	2025	2026

Prefeitura Municipal de Chã Grande

AV SÃO JOSÉ, 101 - CENTRO - 55.636-000 - Chã Grande/ PE
CNPJ: 11.049.806/0001-90

Usuário: Lenilson Luiz de Oliveira
Chave de Autenticação
2349-7899-533
Página
49 / 53

Acompanhamento dos Programas e Ações

1.37 - EXECUÇÃO DE OBRAS EM IMÓVEIS VINCULADOS A ADMINISTRAÇÃO MUNICIPAL	0,00000	0,00000	0,00000	0,00000	0,00000	10.000,00	10.000,00	10.178,21	10.720,05
1.74 - CONSTRUÇÃO DE CENTRO ADMINISTRATIVO	0,00000	0,00000	0,00000	0,00000	0,00000	40.000,00	40.000,00	40.712,84	42.880,19

Diretriz/Macroobjetivo:									
Nome do Programa:	1213 - ENSINO TÉCNICO PROFISSIONALIZANTE								
Objetivo do Programa:	Oferecer capacitação a jovens, readaptar desempregados para o mercado de trabalho e ampliar a rede física para cursos profissionalizantes nas mais diversas modalidades tecnológicas com conhecimentos								
Indicador do Programa:	Fonte do Indicador:	Ref. atual:	Ref. esperado do ano:	Data Inicial:	Data Final:				
Órgão responsável:	5000 - SECRETARIA DE EDUCAÇÃO, ESPORTES, CULTURA, TURISMO E JUVENTUDE								0,00000
Órgão participante:	5000 - SECRETARIA DE EDUCAÇÃO, ESPORTES, CULTURA, TURISMO E JUVENTUDE								
Público-Alvo:	População Demandatária de Ensino Profissional.								
Ações	Produto da ação	Medida do Produto	Meta Física	Fonte de Recursos	Gasto total/ação (R\$)				
1.17 - IMPLANTAÇÃO DE INFRA-ESTRUTURA FÍSICA E INSTALAÇÕES	MELHOR SERVIÇO PRESTADO	-	0,00000	102 - MSC - 1.500.1001 25% de Impostos e Transferências	20.449,12				
2.53 - MANUTENÇÃO DAS ATIVIDADES DO ENSINO PROFISSIONALIZANTE	MANUTENÇÃO DAS	-	0,00000	102 - MSC - 1.500.1001 25% de Impostos e Transferências	12.269,97				

Ações	Detalhamento da Meta/Ano do PPA por produto da Ação	Detalhamento dos Recursos/Ano do PPA em R\$						
	2022	2023	2024	2025	2022	2023	2024	2025
1.17 - IMPLANTAÇÃO DE INFRA-ESTRUTURA FÍSICA E INSTALAÇÕES	0,00000	0,00000	0,00000	0,00000	5.000,00	5.000,00	5.089,10	5.360,02
2.53 - MANUTENÇÃO DAS ATIVIDADES DO ENSINO PROFISSIONALIZANTE	0,00000	0,00000	0,00000	0,00000	3.000,00	3.000,00	3.053,66	3.216,29

Diretriz/Macroobjetivo:								
Nome do Programa:	2701 - PROMOÇÃO DO DESPORTO E LAZER							
Objetivo do Programa:	Oferecer acesso a prática e ao conhecimento do esporte recreativo e de lazer, favorecendo o desenvolvimento humano e a inclusão social.							
Indicador do Programa:	Fonte do Indicador:	Ref. atual:	Ref. esperado do ano:	Data Inicial:	Data Final:			
Órgão responsável:	5000 - SECRETARIA DE EDUCAÇÃO, ESPORTES, CULTURA, TURISMO E JUVENTUDE							0,00000
Órgão participante:	5000 - SECRETARIA DE EDUCAÇÃO, ESPORTES, CULTURA, TURISMO E JUVENTUDE							
Público-Alvo:	População em Geral.							
Ações	Produto da ação	Medida do Produto	Meta Física	Fonte de Recursos	Gasto total/ação (R\$)			
1.27 - CONSTRUÇÃO, REFORMA E/OU AMPLIAÇÃO DE INSTALAÇÕES DE APOIO AO DESPORTO	OBRA REALIZADA.	-	0,00000	101 - MSC - 1.501.0000 Recursos Próprios	20.449,12			
1.27 - CONSTRUÇÃO, REFORMA E/OU AMPLIAÇÃO DE INSTALAÇÕES DE APOIO AO DESPORTO	OBRA REALIZADA.	-	0,00000	118 - MSC - 1.700.0000 Recursos de Convênios do Governo	667.965,14			
1.264 - AQUISIÇÃO DE MÓVEIS, MÁQUINAS E EQUIPAMENTOS PARA PROMOÇÃO DO	EQUIPAR DESPORTO E LAZER	-	0,00000	101 - MSC - 1.501.0000 Recursos Próprios	20.449,12			
2.68 - MANUTENÇÃO DAS ATIVIDADES VINCULADAS AO ESPORTE E LAZER NO MUNICÍPIO	MANUTENÇÃO DAS	-	0,00000	101 - MSC - 1.501.0000 Recursos Próprios	320.020,11			

Ações	Detalhamento da Meta/Ano do PPA por produto da Ação	Detalhamento dos Recursos/Ano do PPA em R\$						
	2022	2023	2024	2025	2022	2023	2024	2025
1.27 - CONSTRUÇÃO, REFORMA E/OU AMPLIAÇÃO DE INSTALAÇÕES DE APOIO AO DESPORTO	0,00000	0,00000	0,00000	0,00000	55.000,00	205.000,00	208.653,30	219.760,96
1.264 - AQUISIÇÃO DE MÓVEIS, MÁQUINAS E EQUIPAMENTOS PARA PROMOÇÃO DO	0,00000	0,00000	0,00000	0,00000	5.000,00	5.000,00	5.089,10	5.360,02

Prefeitura Municipal de Chã Grande

AV SÃO JOSÉ, 101 - CENTRO - 55.636-000 - Chã Grande/ PE
CNPJ: 11.049.806/0001-90

Usuário: Lenilson Luiz de Oliveira

Chave de Autenticação
2349-7899-533

Página
50 / 53

Acompanhamento dos Programas e Ações

2.68 - MANUTENÇÃO DAS ATIVIDADES VINCULADAS AO ESPORTE E LAZER NO MUNICÍPIO	0,00000	0,00000	0,00000	81.000,00	401.000,00	408.146,22	429.873,89
---	---------	---------	---------	-----------	------------	------------	------------

Diretriz/ Macroobjetivo:							
Nome do Programa:	1216 - ALIMENTAÇÃO ESCOLAR						
Objetivo do Programa:	Assegurar o atendimento às necessidades nutricionais dos estudantes, fornecendo alimentação escolar gratuita durante sua permanência em sala de aula, contribuindo para o processo de ensino-aprendizagem						
Indicador do Programa:	CUSTO POR ALUNO	Fonte do Indicador:	1 - UNIDADE	Ref. atual:	0,00000	Ref. esperada do ano:	0,00000
Órgão responsável:	5000 - SECRETARIA DE EDUCAÇÃO, ESPORTES, CULTURA, TURISMO E JUVENTUDE						
Órgão participante:	5000 - SECRETARIA DE EDUCAÇÃO, ESPORTES, CULTURA, TURISMO E JUVENTUDE						
Público-Alvo:	Alunos da rede municipal de ensino.						

Ações	Produto da ação	Medida do Produto	Meta Física	Fonte de Recursos	Gasto total/ação (R\$)		
2.36 - PROPORCIONAR A OFERTA DE MERENDA ESCOLAR AOS ESTUDANTES DA REDE	Alimentos	-	0,00000	101 - MSC - 1.501.0000 Recursos Próprios	1.015.941,31		
2.36 - PROPORCIONAR A OFERTA DE MERENDA ESCOLAR AOS ESTUDANTES DA REDE	Alimentos	-	0,00000	112 - MSC - 1.552.0000 Recursos do PNAE (Programa)	3.601.825,70		

Ações	Detalhamento da Meta/Ano do PPA por produto da Ação					Detalhamento dos Recursos/Ano do PPA em R\$		
	2022	2023	2024	2025	2022	2023	2024	2025
2.36 - PROPORCIONAR A OFERTA DE MERENDA ESCOLAR AOS ESTUDANTES DA REDE	0,00000	0,00000	0,00000	0,00000	562.000,00	1.312.620,00	1.336.012,20	1.407.134,81

Diretriz/ Macroobjetivo:							
Nome do Programa:	1218 - SUPORTE SOCIAL AOS ESTUDANTES DA REDE MUNICIPAL DE ENSINO						
Objetivo do Programa:	Proporcionar condições de apoio aos estudantes que favoreçam sua frequência nas aulas e permanência na escola, através do fornecimento de fardamento, material didático, material pedagógico e distribuído						
Indicador do Programa:	NÚMERO DE ALUNOS BENEFICIADOS	Fonte do Indicador:	1 - UNIDADE	Ref. atual:	0,00000	Ref. esperada do ano:	0,00000
Órgão responsável:	5000 - SECRETARIA DE EDUCAÇÃO, ESPORTES, CULTURA, TURISMO E JUVENTUDE						
Órgão participante:	5000 - SECRETARIA DE EDUCAÇÃO, ESPORTES, CULTURA, TURISMO E JUVENTUDE						
Público-Alvo:	Alunos da rede municipal de ensino.						

Ações	Produto da ação	Medida do Produto	Meta Física	Fonte de Recursos	Gasto total/ação (R\$)		
2.43 - AQUISIÇÃO DE MATERIAL DIDÁTICO PEDAGÓGICO	AQUISIÇÃO DE MATERIAL	-	0,00000	102 - MSC - 1.500.1001 25% de Impostos e Transferências	967.229,11		
2.46 - AÇÕES SUPLEMENTARES PARA O DESENVOLVIMENTO DA EDUCAÇÃO BÁSICA	1. Material adquirido 2.	-	0,00000	102 - MSC - 1.500.1001 25% de Impostos e Transferências	28.628,77		
2.77 - AQUISIÇÃO DE MATERIAL DIDÁTICO	AQUISIÇÃO DE MATERIAL DIDÁTICO	-	0,00000	152 - MSC - 1.540.0000 FUNDEB 30% (Despesas Diversas)	6.640.430,48		

Ações	Detalhamento da Meta/Ano do PPA por produto da Ação					Detalhamento dos Recursos/Ano do PPA em R\$		
	2022	2023	2024	2025	2022	2023	2024	2025
2.43 - AQUISIÇÃO DE MATERIAL DIDÁTICO PEDAGÓGICO	0,00000	0,00000	0,00000	0,00000	65.000,00	292.000,00	297.203,73	313.025,38
2.46 - AÇÕES SUPLEMENTARES PARA O DESENVOLVIMENTO DA EDUCAÇÃO BÁSICA	0,00000	0,00000	0,00000	0,00000	7.000,00	7.000,00	7.124,74	7.504,03
2.77 - AQUISIÇÃO DE MATERIAL DIDÁTICO	0,00000	0,00000	0,00000	0,00000	90.000,00	2.120.000,00	2.157.780,52	2.272.649,96

Chã Grande



Prefeitura Municipal de Chã Grande

AV SÃO JOSÉ, 101 - CENTRO - 55.636-000 - Chã Grande/ PE
CNPJ: 11.049.806/0001-90

Usuário: Lenilson Luiz de Oliveira

Chave de Autenticação
2349-7899-533

Página
51 / 53

Acompanhamento dos Programas e Ações

Diretriz/ Macroobjetivo:	Nome do Programa:	Data Inicial:	Data Final:		
	1217 - PROMOÇÃO E QUALIFICAÇÃO DO ENSINO FUNDAMENTAL				
Objetivo do Programa:	Garantir o acesso à Educação Básica, através da realização de processos dirigidos a educação de qualidade, visando o desenvolvimento humano e social das pessoas, assim como contribuir na construção d				
Indicador do Programa:	NÚMERO DE ALUNOS ASSISTIDOS	Fonte do Indicador: 1 - UNIDADE	Ref. atual: 0,00000 Ref. esperada do ano: 0,00000		
Órgão responsável:	5000 - SECRETARIA DE EDUCAÇÃO, ESPORTES, CULTURA, TURISMO E JUVENTUDE				
Órgão participante:	5000 - SECRETARIA DE EDUCAÇÃO, ESPORTES, CULTURA, TURISMO E JUVENTUDE				
Público-Alvo:	Estudantes dos 7 aos 14 anos de idade.				
Ações	Produto da ação	Medida do Produto	Meta Física	Fonte de Recursos	Gasto total/ação (R\$)
1.11 - AQUISIÇÃO DE IMÓVEIS PARA ENSINO	BENS ADQUIRIDOS.	-	0,00000	102 - MSC - 1.500.1001 25% de Impostos e Transferências	81.796,51
1.13 - LABORATÓRIOS PEDAGÓGICOS E DE INFORMÁTICA	MELHOR SERVIÇO PRESTADO	-	0,00000	102 - MSC - 1.500.1001 25% de Impostos e Transferências	81.796,52
1.14 - CONSTRUÇÃO, REFORMA E AMPLIAÇÃO DE ESCOLAS, QUADRAS POLIESPORTIVAS E	1. Obra Executada 2. Unidade	-	0,00000	102 - MSC - 1.500.1001 25% de Impostos e Transferências	290.389,54
1.14 - CONSTRUÇÃO, REFORMA E AMPLIAÇÃO DE ESCOLAS, QUADRAS POLIESPORTIVAS E	1. Obra Executada 2. Unidade	-	0,00000	110 - MSC - 1.550.0000 Recursos do Salário Educação (QSE)	281.287,80
1.14 - CONSTRUÇÃO, REFORMA E AMPLIAÇÃO DE ESCOLAS, QUADRAS POLIESPORTIVAS E	1. Obra Executada 2. Unidade	-	0,00000	115 - MSC - 1.570.0000 Recursos de Convênios para	1.340.930,28
1.15 - AQUISIÇÃO DE VEÍCULOS, MOBILIÁRIOS E EQUIPAMENTOS PARA AS UNIDADES	1. Veículos. 2. Máquinas 3.	-	0,00000	102 - MSC - 1.500.1001 25% de Impostos e Transferências	20.449,12
1.15 - AQUISIÇÃO DE VEÍCULOS, MOBILIÁRIOS E EQUIPAMENTOS PARA AS UNIDADES	1. Veículos. 2. Máquinas 3.	-	0,00000	110 - MSC - 1.550.0000 Recursos do Salário Educação (QSE)	160.593,03
1.15 - AQUISIÇÃO DE VEÍCULOS, MOBILIÁRIOS E EQUIPAMENTOS PARA AS UNIDADES	1. Veículos. 2. Máquinas 3.	-	0,00000	115 - MSC - 1.570.0000 Recursos de Convênios para	69.796,51
1.28 - AQUISIÇÃO DE VEÍCULOS, MOBILIÁRIOS E EQUIPAMENTOS PARA AS UNIDADES	1. Veículos. 2. Máquinas 3.	-	0,00000	152 - MSC - 1.540.0000 FUNDEB 30% (Despesas Diversas)	408.982,57
1.29 - CONSTRUÇÃO, REFORMA E AMPLIAÇÃO DE ESCOLAS, QUADRAS POLIESPORTIVAS E	1. Obra Executada 2. Unidade	-	0,00000	152 - MSC - 1.540.0000 FUNDEB 30% (Despesas Diversas)	204.491,28
1.29 - CONSTRUÇÃO, REFORMA E AMPLIAÇÃO DE ESCOLAS, QUADRAS POLIESPORTIVAS E	1. Obra Executada 2. Unidade	-	0,00000	154 - MSC - 1.541.0000 Complemento da União - VAAF -	4.455.096,07
1.46 - DESAPROPRIAÇÃO DE IMÓVEIS PARA EDUCAÇÃO	DESAPROPRIAÇÃO DE	-	0,00000	102 - MSC - 1.500.1001 25% de Impostos e Transferências	81.796,51
2.41 - CAPACITAÇÃO DE SERVIDORES VINCULADOS A EDUCAÇÃO	CAPACITAÇÃO DE	-	0,00000	102 - MSC - 1.500.1001 25% de Impostos e Transferências	61.347,36
2.41 - CAPACITAÇÃO DE SERVIDORES VINCULADOS A EDUCAÇÃO	CAPACITAÇÃO DE	-	0,00000	114 - MSC - 1.569.0000 Outras Transferências de Recursos	3.329.316,96
2.48 - MANUTENÇÃO DAS ATIVIDADES DAS UNIDADES EDUCACIONAIS DO ENSINO	Ação de Gestão não	-	0,00000	102 - MSC - 1.500.1001 25% de Impostos e Transferências	2.644.525,09
2.48 - MANUTENÇÃO DAS ATIVIDADES DAS UNIDADES EDUCACIONAIS DO ENSINO	Ação de Gestão não	-	0,00000	110 - MSC - 1.550.0000 Recursos do Salário Educação (QSE)	5.612.822,86
2.48 - MANUTENÇÃO DAS ATIVIDADES DAS UNIDADES EDUCACIONAIS DO ENSINO	Ação de Gestão não	-	0,00000	115 - MSC - 1.570.0000 Recursos de Convênios para	102.245,69
2.73 - CAPACITAÇÃO, TREINAMENTO E APERFEÇOAMENTO DE PROFISSIONAIS DA EDUCAÇÃO	CAPACITAÇÃO,	-	0,00000	152 - MSC - 1.540.0000 FUNDEB 30% (Despesas Diversas)	143.143,89
2.74 - REMUNERAÇÃO DOS PROFISSIONAIS DA EDUCAÇÃO EM PLENO EXERCÍCIO NAS	Ação de Gestão não	-	0,00000	151 - MSC - 1.540.1070 FUNDEB 70% (Profissionais da	66.110.539,84
2.74 - REMUNERAÇÃO DOS PROFISSIONAIS DA EDUCAÇÃO EM PLENO EXERCÍCIO NAS	Ação de Gestão não	-	0,00000	153 - MSC - 1.541.1070 Complemento da União - VAAF -	9.634.301,18
2.82 - MANUTENÇÃO DAS ESCOLAS DO ENSINO FUNDAMENTAL COM RECURSOS DO FUNDEB	Ação de Gestão não	-	0,00000	152 - MSC - 1.540.0000 FUNDEB 30% (Despesas Diversas)	13.925.917,37

Ações	Detalhamento da Meta/ Ano do PPA por produto da Ação					Detalhamento dos Recursos/Ano do PPA em R\$				
	2022	2023	2024	2025		2022	2023	2024	2025	
1.11 - AQUISIÇÃO DE IMÓVEIS PARA ENSINO	0,00000	0,00000	0,00000	0,00000		20.000,00	20.000,00	20.356,42	21.440,09	
1.13 - LABORATÓRIOS PEDAGÓGICOS E DE INFORMÁTICA	0,00000	0,00000	0,00000	0,00000		20.000,00	20.000,00	20.356,42	21.440,10	
1.14 - CONSTRUÇÃO, REFORMA E AMPLIAÇÃO DE ESCOLAS, QUADRAS POLIESPORTIVAS E	0,00000	0,00000	0,00000	0,00000		275.000,00	530.000,00	539.445,73	568.162,49	
1.15 - AQUISIÇÃO DE VEÍCULOS, MOBILIÁRIOS E EQUIPAMENTOS PARA AS UNIDADES	0,00000	0,00000	0,00000	0,00000		50.000,00	65.000,00	66.158,36	69.680,30	

Prefeitura Municipal de Chã Grande

AV SÃO JOSÉ, 101 - CENTRO - 55.636-000 - Chã Grande/ PE
 CNPJ: 11.049.806/0001-90

Usuário: Lenilson Luiz de Oliveira

Chave de Autenticação
2349-7899-533

Página
52 / 53

Acompanhamento dos Programas e Ações

1.28 - AQUISIÇÃO DE VEÍCULOS, MOBILIÁRIOS E EQUIPAMENTOS PARA AS UNIDADES	0,00000	0,00000	0,00000	0,00000	100.000,00	100.000,00	101.782,10	107.200,47
1.29 - CONSTRUÇÃO, REFORMA E AMPLIAÇÃO DE ESCOLAS; QUADRAS POLIESPORTIVAS E	0,00000	0,00000	0,00000	0,00000	890.000,00	890.000,00	1.241.741,62	1.307.845,73
1.46 - DESAPROPRIAÇÃO DE IMÓVEIS PARA EDUCAÇÃO	0,00000	0,00000	0,00000	0,00000	20.000,00	20.000,00	20.356,42	21.440,09
2.41 - CAPACITAÇÃO DE SERVIDORES VINCULADOS A EDUCAÇÃO	0,00000	0,00000	0,00000	0,00000	100.000,00	1.065.000,00	1.083.979,35	1.141.684,97
2.48 - MANUTENÇÃO DAS ATIVIDADES DAS UNIDADES EDUCACIONAIS DO ENSINO	0,00000	0,00000	0,00000	0,00000	978.000,00	2.389.000,00	2.431.574,38	2.561.019,26
2.73 - CAPACITAÇÃO, TREINAMENTO E APERFEÇOAMENTO DE PROFISSIONAIS DA EDUCAÇÃO	0,00000	0,00000	0,00000	0,00000	35.000,00	35.000,00	35.623,73	37.520,16
2.74 - REMUNERAÇÃO DOS PROFISSIONAIS DA EDUCAÇÃO EM PLENO EXERCÍCIO NAS	0,00000	0,00000	0,00000	0,00000	15.684.500,00	19.438.100,00	19.784.506,41	20.837.734,61
2.82 - MANUTENÇÃO DAS ESCOLAS DO ENSINO FUNDAMENTAL COM RECURSOS DO FUNDEB	0,00000	0,00000	0,00000	0,00000	4.201.000,00	3.147.400,00	3.203.489,80	3.374.027,57

Diretriz / Macroobjetivo:		Data Inicial:		Data Final:	
Nome do Programa:	2705 - UNIVERSALIZAÇÃO DO ENSINO MÉDIO				
Objetivo do Programa:	Ofertar e garantir o acesso ao ensino médio à população, otimizar e reorganizar o modelo educacional da rede municipal, buscando a melhoria da qualidade do ensino.				
Indicador do Programa:	NÚMERO DE ALUNOS ASSISTIDOS	Fonte do Indicador:	1 - UNIDADE	Ref. atual:	0,00000
Órgão responsável:	5000 - SECRETARIA DE EDUCAÇÃO, ESPORTES, CULTURA, TURISMO E JUVENTUDE			Ref. esperada do ano:	0,00000
Órgão participante:	5000 - SECRETARIA DE EDUCAÇÃO, ESPORTES, CULTURA, TURISMO E JUVENTUDE				
Público-Alvo:	Estudantes com idade entre 15 e 17 anos, que concluíram o ensino fundamental.				
Ações	Produto da ação	Medida do Produto	Meta Física	Fonte de Recursos	Gasto total/ação (R\$)
1.16 - ESTRUTURAÇÃO, AMPLIAÇÃO E AQUISIÇÃO DE MOBILIÁRIOS E EQUIPAMENTOS PARA O	Obras Realizadas, Máquinas e	-	0,00000	102 - MSC - 1.500.1001 25% de Impostos e Transferências	40.898,24
2.869 - MANUTENÇÃO DAS UNIDADES EDUCACIONAIS DE ENSINO MÉDIO.	Ação de Gestão não	-	0,00000	102 - MSC - 1.500.1001 25% de Impostos e Transferências	61.347,36

Ações	Detalhamento da Meta/Ano do PPA por produto da Ação					Detalhamento dos Recursos/Ano do PPA em R\$				
	2022	2023	2024	2025	2026	2022	2023	2024	2025	2026
1.16 - ESTRUTURAÇÃO, AMPLIAÇÃO E AQUISIÇÃO DE MOBILIÁRIOS E EQUIPAMENTOS PARA O	0,00000	0,00000	0,00000	0,00000	0,00000	10.000,00	10.000,00	10.178,20	10.720,04	10.720,04
2.869 - MANUTENÇÃO DAS UNIDADES EDUCACIONAIS DE ENSINO MÉDIO.	0,00000	0,00000	0,00000	0,00000	0,00000	15.000,00	15.000,00	15.267,30	16.080,06	16.080,06

Diretriz / Macroobjetivo:		Data Inicial:		Data Final:	
Nome do Programa:	1219 - DINHEIRO DIRETO NA ESCOLA (PDDE)				
Objetivo do Programa:	Fornecer assistência financeira as escolas, em caráter suplementar, colaborando para a manutenção e melhoria da infraestrutura física e pedagógica das escolas, além de contribuir para elevar os índices d				
Indicador do Programa:	NÚMERO DE ESCOLAS ATENDIDAS	Fonte do Indicador:	1 - UNIDADE	Ref. atual:	0,00000
Órgão responsável:	5000 - SECRETARIA DE EDUCAÇÃO, ESPORTES, CULTURA, TURISMO E JUVENTUDE			Ref. esperada do ano:	0,00000
Órgão participante:	5000 - SECRETARIA DE EDUCAÇÃO, ESPORTES, CULTURA, TURISMO E JUVENTUDE				
Público-Alvo:	Escolas da Rede Municipal de Ensino				
Ações	Produto da ação	Medida do Produto	Meta Física	Fonte de Recursos	Gasto total/ação (R\$)
1.287 - AQUISIÇÃO DE MÓVEIS E EQUIPAMENTOS ÀS UNIDADES ESCOLARES - PDDE	EQUIPAMENTOS ADQUIRIDOS	-	0,00000	111 - MSC - 1.551.0000 Recursos do PDDE / Programa	17.449,13
2.50 - MANUTENÇÃO DAS AÇÕES DE SUPORTE ÀS UNIDADES ESCOLARES - PDDE	1. Serviços Prestados. 2.	-	0,00000	111 - MSC - 1.551.0000 Recursos do PDDE (Programa	54.347,38

Ações	Detalhamento da Meta/Ano do PPA por produto da Ação					Detalhamento dos Recursos/Ano do PPA em R\$				
	2022	2023	2024	2025	2026	2022	2023	2024	2025	2026
1.287 - AQUISIÇÃO DE MÓVEIS E EQUIPAMENTOS ÀS UNIDADES ESCOLARES - PDDE	0,00000	0,00000	0,00000	0,00000	0,00000	10.000,00	10.000,00	10.178,20	10.720,04	10.720,04
2.50 - MANUTENÇÃO DAS AÇÕES DE SUPORTE ÀS UNIDADES ESCOLARES - PDDE	0,00000	0,00000	0,00000	0,00000	0,00000	15.000,00	15.000,00	15.267,30	16.080,06	16.080,06

Prefeitura Municipal de Chã Grande

AV SÃO JOSÉ, 101 - CENTRO - 55.636-000 - Chã Grande/ PE
 CNPJ: 11.049.806/0001-90

Usuário: Lenilson Luiz de Oliveira

Chave de Autenticação
2349-7899-533

Página
53 / 53

Acompanhamento dos Programas e Ações


1.287 - AQUISIÇÃO DE MÓVEIS E EQUIPAMENTOS ÀS UNIDADES ESCOLARES - PDDE	0,00000	0,00000	0,00000	0,00000	0,00000	2.000,00	5.000,00	5.089,11	5.360,02
2.50 - MANUTENÇÃO DAS AÇÕES DE SUPORTE ÀS UNIDADES ESCOLARES - PDDE	0,00000	0,00000	0,00000	0,00000	0,00000	8.000,00	15.000,00	15.267,31	16.080,07

Diretriz/ Macroobjetivo:									
Nome do Programa:	418 - GESTÃO ADMINISTRATIVA DO CONSÓRCIO								
Objetivo do Programa:	Potencializar a cooperação entre os entes federados com intuito de equilibrar os problemas que são colocados a administração pública, atendendo as diversas necessidades da população.								
Indicador do Programa:	Fonte do Indicador:	Ref. atual:	Ref. esperada do ano:						
		0,00000	0,00000						

Órgão responsável:	90000 - ENTIDADES SUPERVISIONADAS								
Órgão participante:	90000 - ENTIDADES SUPERVISIONADAS								
Público-Alvo:	GOVERNO MUNICIPAL								

Ações	Produto da ação	Medida do Produto	Meta Física	Fonte de Recursos	Gasto total/ação (R\$)
1.99 - AQUISIÇÃO DE VEÍCULOS, MÓVEIS, MAQUINAS E EQUIPAMENTOS DIVERSOS P/ O	BENS ADQUIRIDOS.	-	0,00000	1300 - MSC - 1.880.0000 Recursos Próprios dos Consórcios	4.089,82
1.285 - MODERNIZAÇÃO DA ESTRUTURA FÍSICA (CONSTRUÇÃO, REFORMA/ AMPLIAÇÃO) DA	MODERNIZAÇÃO DA	-	0,00000	1300 - MSC - 1.880.0000 Recursos Próprios dos Consórcios	4.090,03
2.194 - MANUTENÇÃO DAS ATIVIDADES ADMINISTRATIVAS DO CONSÓRCIO	MELHOR SERVIÇO PRESTADO	-	0,00000	1300 - MSC - 1.880.0000 Recursos Próprios dos Consórcios	184.042,09

Ações	Detalhamento da Meta/Ano do PPA por produto da Ação					Detalhamento dos Recursos/Ano do PPA em R\$			
	2022	2023	2024	2025	2022	2023	2024	2025	
1.99 - AQUISIÇÃO DE VEÍCULOS, MÓVEIS, MAQUINAS E EQUIPAMENTOS DIVERSOS P/ O	0,00000	0,00000	0,00000	0,00000	1.000,00	1.000,00	1.017,82	1.072,00	
1.285 - MODERNIZAÇÃO DA ESTRUTURA FÍSICA (CONSTRUÇÃO, REFORMA/ AMPLIAÇÃO) DA	0,00000	0,00000	0,00000	0,00000	1.000,00	1.000,00	1.017,88	1.072,15	
2.194 - MANUTENÇÃO DAS ATIVIDADES ADMINISTRATIVAS DO CONSÓRCIO	0,00000	0,00000	0,00000	0,00000	45.000,00	45.000,00	45.801,93	48.240,16	



Prefeitura Municipal de Chã Grande

AV SÃO JOSÉ, 101 - CENTRO - 55.636-000 - Chã Grande/ PE
CNPJ: 11.049.806/0001-90

Usuário: Matheus Juan Torres

Chave de Autenticação
1699-0404-187

Página
1 / 1

Valores Previstos na Despesa PPA por Natureza da Despesa Consolidado

Natureza da Despesa	PPA 2022 - 2025 - Valores em R\$			
	2022	2023	2024	2025
Valor global	7.250.000,00	9.500.000,00	9.669.299,50	10.184.044,66
Total	7.250.000,00	9.500.000,00	9.669.299,50	10.184.044,66
3.1.90.01 Aposentadorias, Reserva Remunerada e Reformas	1.000.000,00	1.000.000,00	1.017.821,00	1.072.004,70
3.1.90.03 Pensões	3.129.000,00	5.648.000,00	5.748.652,92	6.054.682,52
3.1.90.04 Contratação por Tempo Determinado	29.809.820,00	35.020.670,00	35.644.773,30	37.542.322,82
3.1.90.11 Vencimentos e Vantagens Fixas – Pessoal Civil	2.755.500,00	4.229.100,00	4.304.466,74	4.533.614,98
3.1.90.13 Obrigações Patronais	80.640,00	80.640,00	82.077,07	86.446,44
3.1.90.16 Outras Despesas Variáveis – Pessoal Civil	46.000,00	46.000,00	46.819,76	49.312,20
3.1.90.91 Sentenças Judiciais	770.120,00	331.120,00	337.020,87	354.962,16
3.1.90.92 Despesas de Exercícios Anteriores	1.071.800,00	1.787.700,00	1.819.558,61	1.916.422,81
3.1.90.94 Indenizações e Restituições Trabalhistas	5.000,00	5.000,00	5.089,10	5.360,02
3.1.90.96 Ressarcimento de Despesas de Pessoal Requisitado	4.701.000,00	5.860.000,00	5.964.431,00	6.281.947,48
3.1.91.13 Obrigações Patronais	20.000,00	300.000,00	305.346,30	321.601,41
3.2.90.21 Juros sobre a Dívida por Contrato	19.000,00	300.000,00	305.346,30	321.601,41
3.2.90.22 Outros Encargos sobre a Dívida por Contrato	57.000,00	117.000,00	119.085,05	125.424,55
3.3.50.43 Subvenções Sociais	512.000,00	780.000,00	793.900,38	836.163,67
3.3.72.39 Outros Serviços de Terceiros - Pessoa Jurídica	4.000,00	4.000,00	4.071,28	4.288,01
3.3.90.04 Contratação por Tempo Determinado	235.300,00	1.237.000,00	1.259.044,51	1.326.069,71
3.3.90.08 Outros Benefícios Assistenciais do servidor e do militar	387.850,00	531.850,00	541.328,02	570.145,60
3.3.90.14 Diárias – Civil	54.000,00	64.000,00	65.140,54	68.608,29
3.3.90.18 Auxílio Financeiro a Estudantes	6.888.200,00	15.742.600,00	16.023.149,59	16.876.141,86
3.3.90.30 Material de Consumo	19.000,00	19.000,00	19.338,63	20.368,13
3.3.90.31 Premiações Culturais, Artísticas, Científicas, Desportivas e Outras	954.000,00	3.505.000,00	3.567.462,55	3.757.376,40
3.3.90.32 Material, Bem ou Serviço para Distribuição Gratuita	50.000,00	137.000,00	139.441,45	146.864,62
3.3.90.33 Passagens e Despesas com Locomoção	17.000,00	17.000,00	17.302,94	18.224,07
3.3.90.34 Outras Despesas de Pessoal decorrentes de Contratos de Terceirização	434.500,00	1.009.500,00	1.027.490,28	1.082.188,73
3.3.90.35 Serviços de Consultoria	4.346.500,00	11.669.680,00	11.877.645,32	12.509.951,83
3.3.90.36 Outros Serviços de Terceiros – Pessoa Física	67.000,00	67.000,00	68.194,15	71.824,41
3.3.90.37 Locação de Mão-de-Obra	8.131.910,00	20.466.550,00	20.831.284,24	21.940.237,62
3.3.90.39 Outros Serviços de Terceiros - Pessoa Jurídica	82.000,00	82.000,00	83.461,31	87.904,38
3.3.90.40 Serviços de Tecnologia da Informação e Comunicação - Pessoa Jurídica	871.000,00	2.177.690,00	2.216.498,59	2.334.493,88
3.3.90.47 Obrigações Tributárias e Contributivas	386.000,00	539.000,00	548.605,50	577.810,51
3.3.90.48 Outros Auxílios Financeiros a Pessoas Físicas	84.500,00	84.500,00	86.005,96	90.584,45
3.3.90.91 Sentenças Judiciais	345.500,00	364.500,00	370.995,73	390.745,65
3.3.90.92 Despesas de Exercícios Anteriores	423.500,00	423.500,00	431.047,18	453.993,97
3.3.90.93 Indenizações e Restituições	10.000,00	10.000,00	10.178,21	10.720,05
3.3.91.97 Aporte para Cobertura do Déficit Atuarial do RPPS	21.000,00	21.000,00	21.374,24	22.512,10
4.4.71.70 Rateio pela Participação em Consórcio Público	4.151.000,00	11.174.400,00	11.373.538,97	11.979.009,50
4.4.90.51 Obras e Instalações	3.326.000,00	5.236.000,00	5.329.310,67	5.613.016,53
4.4.90.52 Equipamentos e Material Permanente	110.000,00	105.000,00	106.871,20	112.560,49
4.4.90.61 Aquisição de Imóveis	406.000,00	1.047.000,00	1.065.658,58	1.122.388,91
4.6.90.71 Principal da Dívida Contratual Resgatada	20.000,00	20.000,00	20.356,42	21.440,10
4.6.91.71 Principal da Dívida Contratual Resgatada	750.000,00	1.320.000,00	1.343.523,72	1.415.046,21
9.9.99.99 A Classificar	83.802.000,00	142.080.000,00	144.612.007,68	152.310.427,84
Total Geral	83.802.000,00	142.080.000,00	144.612.007,68	152.310.427,84

VISTO
Chã Grande de PE
PRESIDENTE