



**LEI Nº 745, DE 20 DE NOVEMBRO DE 2020.**

Revisa o Plano Plurianual 2018/2021 para execução da parcela anual de 2021 e dá outras providências.

**O PREFEITO DO MUNICÍPIO DE CHÃ GRANDE, Estado de Pernambuco,** no uso das atribuições faz saber que a Câmara Municipal de Vereadores aprovou e eu sanciono a seguinte Lei:

**CAPÍTULO I  
DAS DISPOSIÇÕES PRELIMINARES  
Seção Única  
Das Disposições Preliminares**

Art. 1º. Esta Lei revisa o Plano Plurianual 2018/2021, aprovado pela nº 689, de 13 de dezembro de 2017, para execução da parcela anual de 2021.

Art. 2º. As diretrizes, objetivos e metas da administração pública para as despesas de capital e outras delas decorrentes e para as relativas aos programas de duração continuada, contempladas no Plano Plurianual vigente, permanecem em vigor, atualizadas por esta Lei.

**CAPÍTULO II  
DA ATUALIZAÇÃO E DA PROGRAMAÇÃO  
Seção I  
Da Atualização**

Art. 3º. O Plano Plurianual formado por uma base estratégica e um conjunto de programas, reflete as políticas públicas e orienta a atuação governamental por meio de Programas Temáticos e de Gestão, Manutenção e Serviços do Município, tem sua programação orçamentária atualizada para execução em 2021.

**Seção II  
Da Adequação do Plano à Programação Orçamentária**



Art. 4º O Plano Plurianual permanece com a base estratégica discriminada no ANEXO I da Lei nº 689/2017, contendo a contextualização do Município e a orientação estratégica do Governo, enquanto o ANEXO II tem sua programação atualizada para adequação à execução orçamentária dos programas e ações.

§ 1º Cada programa está estruturado com as ações atualizadas e discriminação completa, com todos os atributos detalhados no ANEXO II, para execução em 2021.

§ 2º O programa Encargos Especiais compreende as despesas relativas às operações especiais, que não geram bens e nem serviços, consoante Portaria MOG Nº 42/1999.

**CAPÍTULO III**  
**DA GESTÃO DO PLANO PLURIANUAL REVISADO**  
**Seção I**  
**Da Gestão do Plano Plurianual**

Art. 5º A gestão do Plano Plurianual, atualizado para 2021, observará os princípios de eficiência, efetividade e compreenderá a implementação, monitoramento e avaliação de programas.

Art. 6º Serão designados servidores que ficarão responsáveis pela gestão dos programas.

Parágrafo único. Além da execução diária dos projetos e atividades vinculados a cada programa, cabe ainda ao gestor do programa acompanhar a evolução dos índices e indicadores que refletem o desempenho do programa, assim como demonstrar e avaliar, periodicamente, os resultados.

**Seção II**  
**Da Regulamentação do Plano Plurianual Revisado**

Art. 7º O Poder Executivo poderá estabelecer normas complementares para a gestão do Plano Plurianual revisado para 2021 e avaliação dos resultados.

**CAPÍTULO IV**  
**DAS DISPOSIÇÕES GERAIS**  
**Seção Única**  
**Disposições Gerais e Transitórias**

Art. 8º Durante a vigência do Plano Plurianual, o Poder Executivo poderá.





I - alterar o órgão responsável por programas e ações;

II - alterar os indicadores dos programas e seus índices;

III - adequar a meta física de ação orçamentária para compatibilizá-la com alterações no seu valor, produto, ou unidade de medida, efetivadas pelas leis orçamentárias anuais e seus créditos adicionais ou por leis que alterem o Plano Plurianual.

IV - mudar fontes de recursos por Decreto, para ajustar à execução orçamentária às disponibilidades financeiras do Município, consoante disposições da Lei de Diretrizes Orçamentárias.

Art. 9º Havendo mudança na estrutura administrativa, poderá constar da lei específica a indicação dos programas que serão da responsabilidade de órgão com denominação e/ou atribuições modificadas ou de novo órgão criado.

Art. 10. Da transparência:

I - será disponibilizada no Portal da Transparência esta Lei e seus anexos;

II - haverá disponibilização da execução orçamentária diária no Portal da Transparência.

Art. 11. Esta Lei entra em vigor na data de sua publicação e seus efeitos a partir de 1º de janeiro de 2021.

Gabinete do Prefeito, 20 de novembro de 2020.

DIOGO ALEXANDRE GOMES NETO  
PREFEITO



## ANEXO II

### ESTRUTURA PROGRAMÁTICA DO PLANO PROGRAMAÇÃO ORÇAMENTÁRIA ATUALIZADA PARA 2021

#### 1. ESTRUTURA PROGRAMÁTICA

Os programas de governo são as unidades básicas do Plano Plurianual, propiciando a organização das ações de tudo o que será feito pela Administração Municipal em 2021, quer sejam projetos de investimentos ou execução de atividades continuadas, tendo como objetivo solucionar problemas, carências ou atender demandas da sociedade.

##### 1.1. PROGRAMAS E AÇÕES

Por meio de diversos demonstrativos, com todos os atributos estabelecidos, o Plano Plurianual é organizado em Programas, onde são estruturadas as ações de governo, sejam destinadas aos projetos de investimentos ou as atividades de duração continuada, desdobradas nos instrumentos de programação orçamentária, projetos e atividades, com valores e fontes de recursos para execução orçamentária em cada exercício.

##### 1.2. DEMONSTRATIVOS DO PLANO PLURIANUAL REVISADO

A seguir os anexos e demonstrativos de planejamento e orçamento que integram a programação orçamentária do Plano Plurianual, revisado para 2021, elaborados de acordo com a legislação vigente e compatíveis com os anexos e demonstrativos da lei orçamentária anual respectiva.



# Prefeitura Municipal de Chã Grande

AV SÃO JOSÉ, 101 - CENTRO - 55.636-000 - Chã Grande/ PE  
CNPJ: 11.049.806/0001-90

Usuário: processamento

Chave de Autenticação Digital  
1274-0720-114

Página  
1 / 2

## Relação de Unidades Orçamentárias

Órgão		Sigla
Unidade		
<b>Prefeitura Municipal de Chã Grande</b>		
2000	GABINETE DO PREFEITO	GP2019
2001	GABINETE DO PREFEITO	GP2019
2000	PODER EXECUTIVO	
2001	GABINETE DO PREFEITO	
2002	ASSESSORIA JURÍDICA	
2003	ASSESSORIA ESPECIAL	
2004	DEPARTAMENTO JURÍDICO	
3000	SECRETARIA DE FINANÇAS	
3001	DEPARTAMENTO DE CONTABILIDADE	
3002	DEPARTAMENTO DE TESOUREARIA	
3003	DEPARTAMENTO DE TRIBUTAÇÃO	
3004	DEPARTAMENTO DE FISCALIZAÇÃO	
3005	DEPARTAMENTO DE COMPRAS	
3006	DEPARTAMENTO DE LICITAÇÃO	
3007	DEPARTAMENTO DE ARRECADAÇÃO	
3000	SECRETARIA DE GOVERNO	SEGOV2019
3001	SECRETARIA DE GOVERNO	SEGOV2019
4000	SECRETARIA DE ADMINISTRAÇÃO	SEAD2019
4001	SECRETARIA DE ADMINISTRAÇÃO	SEAD2019
4000	SECRETARIA DE EDUCAÇÃO, TURISMO, CULTURA E ESPORTES	
4001	DEPARTAMENTO DE ENSINO	
4002	DEPARTAMENTO DE TURISMO	
4003	DEPARTAMENTO DE ADMINISTRAÇÃO	
4004	DEPARTAMENTO DE CULTURA	
4005	DEPARTAMENTO DE ESPORTES	
4006	DEPARTAMENTO DE BIBLIOTECA	
4007	FUNDEB	
5000	SECRETARIA DE EDUCAÇÃO, ESPORTES, CULTURA, TURISMO E JUVENTUDE	SEDUC2019
5001	SECRETARIA DE EDUCAÇÃO, ESPORTES, CULTURA, TURISMO E JUVENTUDE	SEDUC2019
5002	FUNDEB	FUNDEB2019
5000	SECRETARIA DE SAÚDE - SAÚDE	
5001	SECRETARIA EXECUTIVA ESPECIAL	
6000	SECRETARIA DE DESENVOLVIMENTO SOCIAL	
6001	DEPARTAMENTO DE ASSISTÊNCIA SOCIAL	
6002	DEPARTAMENTO DE PROTEÇÃO SOCIAL BÁSICA	
6003	DEPARTAMENTO DE ADMINISTRAÇÃO	
6004	DEPARTAMENTO DE PROTEÇÃO SOCIAL ESPECIAL DE ALTA E MÉDIA COMPLEXIDADE	
6000	SECRETARIA DE INFRA ESTRUTURA	SEINFRA2019
6001	SECRETARIA DE INFRA ESTRUTURA	SEINFRA2019
7000	SECRETARIA DE INFRA ESTRUTURA	
7001	DEPARTAMENTO DE OBRAS	
7002	DEPARTAMENTO DE SERVIÇOS DE ESTRADAS E RODAGEM	
7003	DEPARTAMENTO DE VIAÇÃO URBANA	
8000	SECRETARIA DE DESENVOLVIMENTO AGRÁRIO E PRODUÇÃO RURAL	
8001	DEPARTAMENTO DE AGRICULTURA	
8002	DEPARTAMENTO DE ABASTECIMENTO	
9000	SECRETARIA DE ADMINISTRAÇÃO	
9001	DEPARTAMENTO DE RECURSOS HUMANOS	
9002	DEPARTAMENTO DE ADMINISTRAÇÃO	
9003	DEPARTAMENTO DE INDÚSTRIA E COMÉRCIO	
9004	DEPARTAMENTO DE ABASTECIMENTO	
9000	SECRETARIA DE AGRICULTURA	SEAGRI2019
9001	SECRETARIA DE AGRICULTURA	SEAGRI2019
10000	SECRETARIA DE MEIO AMBIENTE	SEMA2019
10001	SECRETARIA DE MEIO AMBIENTE	SEMA2019

# Prefeitura Municipal de Chã Grande

AV SÃO JOSÉ, 101 - CENTRO - 55.636-000 - Chã Grande/ PE  
CNPJ: 11.049.806/0001-90

Usuário: processamento

Chave de Autenticação Digital  
1274-0720-114

Página  
2 / 2

## Relação de Unidades Orçamentárias

Órgão		Sigla
<b>Unidade</b>		
10000	SECRETARIA DE MEIO AMBIENTE E RECURSOS HÍDRICOS	
10001	DEPARTAMENTO DE MEIO AMBIENTE	
11000	SECRETARIA DE DESENVOLVIMENTO URBANO	
11001	DEPARTAMENTO DE SERVIÇOS URBANOS, LIMPEZA PÚBLICA E URBANA	
11000	SECRETARIA DE FINANÇAS	SECRETARIA DE FINANÇAS
11001	SECRETARIA DE FINANÇAS	SECFIN2019
12000	SECRETARIA DE GOVERNO E PLANEJAMENTO	
12001	DEPARTAMENTO DE GOVERNO E PLANEJAMENTO	
12000	SECRETARIA DE URBANISMO	SEURB2019
12001	SECRETARIA DE URBANISMO	SEURB2019
13000	ÓRGÃO CENTRAL DE CONTROLE INTERNO	OCCI2019
13001	ÓRGÃO CENTRAL DE CONTROLE INTERNO	OCCI2019
14000	SECRETARIA DE PLANEJAMENTO	SEPLAN
14001	SECRETARIA DE PLANEJAMENTO	SEPLAN
<b>Fundo Municipal de Saúde de Chã Grande</b>		
8000	SECRETARIA DE SAÚDE	SMS2019
8001	SECRETARIA DE SAÚDE	SMS2019
8002	FUNDO MUNICIPAL DE SAÚDE	FMS2019
90000	ENTIDADES SUPERVISIONADAS	
90001	FUNDO MUNICIPAL DE SAÚDE	
<b>Fundo Municipal de Assistência Social de Chã Grande</b>		
7000	SECRETARIA DE ASSISTÊNCIA SOCIAL	SAS2019
7001	SECRETARIA DE ASSISTÊNCIA SOCIAL	SEAS2019
7002	FUNDO MUNICIPAL DE ASSISTÊNCIA SOCIAL	FMAS2019
7003	FUNDECA	FUNDECA2019
60000	SECRETARIA DE DESENVOLVIMENTO SOCIAL	SDS
60001	SECRETARIA DESENVOLVIMENTO SOCIAL	SDS
60002	DEPARTAMENTO DE PROTEÇÃO SOCIAL BÁSICA	
60003	DEPARTAMENTO DE ADMINISTRAÇÃO	
60004	DEPARTAMENTO DE PROTEÇÃO SOCIAL ESPECIAL DE ALTA E MÉDIA COMPLEXIDADE	
90000	ENTIDADES SUPERVISIONADAS	
90002	FUNDO MUNICIPAL DE ASSISTÊNCIA SOCIAL	
90003	FUNDECA	
<b>Instituto de Previdência dos Servidores Municipais de Chã Grande</b>		
90000	ENTIDADES SUPERVISIONADAS	
90004	FUNDO DE PREVIDÊNCIA - CHÃ GRANDE	
<b>Consórcio Público dos Municípios da Mata Sul Pernambucana -COMSUL</b>		
91000	CONSUL- Consorcio Público dos Municípios da Mata Sul	CONSUL
91001	SECRETARIA EXECUTIVA	
91002	NUCLEO INTERMUNICIPAL DE SAUDE	
91003	NÚCLEO INTERMUNICIPAL DE SANEAMENTO BÁSICO	
91006	NÚCLEO INTERMUNICIPAL DE ILUMINAÇÃO PÚBLICA	
<b>Câmara Municipal de Chã Grande</b>		
1000	PODER LEGISLATIVO	
1001	CORPO DELIBERATIVO E SEC. DA CÂMARA	
<b>Instituto de Previdência Chã - Grande ( CHAPREV)</b>		
1000	Instituto de Previdência Chã Grande ( CHAPREV)	( CHAPREV)
1001	Instituto de Previdência Chã Grande ( CHAPREV)	( CHAPREV)
90000	ENTIDADES SUPERVISIONADAS	
90004	FUNDO DE PREVIDÊNCIA CHÃ GRANDE	CHÁPREV

( CHAPREV)  
( CHAPREV)  
CHÁPREV



# Prefeitura Municipal de Chã Grande

AV. SÃO JOSÉ, 101 - CENTRO - 55.536-000 - Chã Grande/ PE  
CNPJ: 11.049.806/0001-90

Usuário: Daniel Barbosa

Chave de Autenticação  
2186-6159-244

Página  
1 / 1

## Resumo dos Valores Previstos na Despesa PPA por Unidade Gestora

Unidade Gestora	Valor global	PPA 2018 - 2021 - Valores em R\$				
		2018	2019	2020	2021	Total
1 - Prefeitura Municipal de Chã Grande	40.472.890,00	40.921.500,00	44.680.000,00	43.235.600,00	169.309.990,00	
2 - Fundo Municipal de Saúde de Chã Grande	13.163.110,00	14.168.500,00	14.964.000,00	14.994.400,00	57.290.010,00	
3 - Fundo Municipal de Assistência Social de Chã Grande	3.249.000,00	3.974.000,00	4.807.000,00	4.640.000,00	16.670.000,00	
9 - Câmara Municipal de Chã Grande	2.255.000,00	2.320.000,00	2.735.000,00	2.880.000,00	10.190.000,00	
10 - Instituto de Previdência Chã - Grande ( CHAPREV)	6.500.000,00	8.000.000,00	8.000.000,00	8.650.000,00	31.150.000,00	
<b>Total</b>	<b>65.640.000,00</b>	<b>69.384.000,00</b>	<b>75.186.000,00</b>	<b>74.400.000,00</b>	<b>284.610.000,00</b>	

# Prefeitura Municipal de Chã Grande

AV SÃO JOSÉ, 101 - CENTRO - 55.636-000 - Chã Grande/ PE  
CNPJ: 11.049.806/0001-90

Usuário: Daniel Barbosa

Chave de Autenticação Digital  
1028-2859-103

Página  
1 / 5

## Relação de Programas

Código	Denominação Tipo	Horizonte Temporal	Início	Fim
0	Operações Especiais Operações Especiais	Contínuo		
101	GESTÃO ADMINISTRATIVA DA CÂMARA MUNICIPAL Apoio Administrativo	Contínuo		
401	GESTÃO SUPERIOR DO MUNICÍPIO Apoio Administrativo	Contínuo		
402	GESTÃO DA SECRETARIA DE ADMINISTRAÇÃO Apoio Administrativo	Contínuo		
403	GESTÃO DA SECRETARIA DE FINANÇAS Apoio Administrativo	Contínuo		
404	CONSÓRCIOS E COOPERAÇÕES TÉCNICO-FINANCEIRAS COM ENTES FEDERADOS Finalístico	Contínuo		
406	INFORMATIZAÇÃO E APERFEIÇOAMENTO DA ADMINISTRAÇÃO MUNICIPAL Finalístico	Contínuo		
407	GUARDA MUNICIPAL Finalístico	Contínuo		
408	APOIO AOS CONSELHOS E RELAÇÕES COM A SOCIEDADE CIVIL Apoio Administrativo	Contínuo		
409	COMUNICAÇÃO INSTITUCIONAL E CERIMONIAL Apoio Administrativo	Contínuo		
411	APERFEIÇOAMENTO E MODERNIZAÇÃO ADMINISTRATIVA MUNICIPAL Finalístico	Contínuo		
412	MODERNIZAÇÃO DO SISTEMA DE ARRECADAÇÃO Finalístico	Contínuo		
413	MODERNIZAÇÃO DA ESTRUTURA FÍSICA DE APOIO ADMINISTRATIVO Apoio Administrativo	Contínuo		
414	APOIO ÀS INSTITUIÇÕES SEM FINS LUCRATIVOS Finalístico	Contínuo		
415	GESTÃO ADMINISTRATIVA DO PATRIMÔNIO MUNICIPAL Apoio Administrativo	Contínuo		
416	PROGRAMA MUNICIPAL DE CONTROLE INTERNO Apoio Administrativo	Contínuo		
417	GESTÃO DA SECRETARIA DE PLANEJAMENTO Apoio Administrativo	Contínuo		
418	GESTÃO ADMINISTRATIVA DO CONSORCIO Apoio Administrativo	Contínuo		
501	PARCERIA COM O EXÉRCITO BRASILEIRO Apoio Administrativo	Contínuo		
601	PARCERIA EM SEGURANÇA E DEFESA CIVIL Apoio Administrativo	Contínuo		
801	GESTÃO DA POLÍTICA DE ASSISTÊNCIA SOCIAL Apoio Administrativo	Contínuo		
802	PROTEÇÃO SOCIAL BÁSICA Finalístico	Contínuo		
803	COMBATE AO ABUSO E A EXPLORAÇÃO SEXUAL DE CRIANÇAS E ADOLESCENTES Finalístico	Contínuo		
804	PROTEÇÃO SOCIAL BÁSICA À CRIANÇA Finalístico	Contínuo		
805	PROGRAMA DE ATENÇÃO À PESSOA PORTADORA DE DEFICIÊNCIA - PPD Finalístico	Contínuo		
806	BENEFÍCIO DE PRESTAÇÃO CONTINUADA - BPC Finalístico	Contínuo		
807	ÍNDICE DE GESTÃO DESCENTRALIZADA - IGDBF Finalístico	Contínuo		
808	CENTRO DE REFERÊNCIA ESPECIALIZADO DE ASSISTÊNCIA SOCIAL - CREAS Finalístico	Contínuo		
809	PROGRAMA DE RECUPERAÇÃO PARA DEPENDENTES QUÍMICOS Finalístico	Contínuo		
810	SEGURANÇA ALIMENTAR E NUTRICIONAL - SAN Finalístico	Contínuo		
811	PRIMEIRO EMPREGO			



# Prefeitura Municipal de Chã Grande

AV SÃO JOSÉ, 101 - CENTRO - 55.636-000 - Chã Grande/ PE  
CNPJ: 11.049.806/0001-90

Usuário: Daniel Barbosa

Chave de Autenticação Digital  
1028-2858-103

Página  
2 / 5

## Relação de Programas

Código	Denominação Tipo	Horizonte Temporal	Início	Fim
	Finalístico	Contínuo		
812	REQUALIFICAÇÃO PROFISSIONAL E EMPREGABILIDADE			
	Finalístico	Contínuo		
813	ASSISTÊNCIA SOCIAL GERAL			
	Finalístico	Contínuo		
814	CENTRO DE REABILITAÇÃO INFANTIL			
	Finalístico	Contínuo		
815	GESTÃO ADMINISTRATIVA DO SUAS			
	Apoio Administrativo	Contínuo		
816	ASSISTÊNCIA EMERGENCIAL ÀS VÍTIMAS DE CALAMIDADES			
	Finalístico	Contínuo		
817	APOIO AO CONSELHO TUTELAR E AOS CONSELHOS DE ASSISTÊNCIA SOCIAL			
	Finalístico	Contínuo		
818	APOIO AS INSTITUIÇÕES SEM FINS LUCRATIVOS			
	Finalístico	Contínuo		
819	ATENÇÃO A CRIANÇA EM SITUAÇÃO DE RISCO (PACSR)			
	Finalístico	Contínuo		
820	ASSISTÊNCIA A LIBERDADE ASSISTIDA			
	Finalístico	Contínuo		
821	CENTRO DA JUVENTUDE			
	Finalístico	Contínuo		
822	GESTÃO ADMINISTRATIVA DO FUNDO MUNICIPAL DOS DIREITOS DA CRIANÇA E DO ADOLESCENTE			
	Apoio Administrativo	Contínuo		
823	CENTROS COMUNITARIOS DE DESENVOLVIMENTO			
	Apoio Administrativo	Contínuo		
824	ATENÇÃO INTEGRAL A MULHER			
	Finalístico	Contínuo		
829	PERNAMBUCO NO BATENTE			
	Finalístico	Contínuo		
830	BLOCO DA GESTÃO DO SUAS			
	Finalístico	Contínuo		
831	GESTÃO DO PROGRAMA BOLSA FAMÍLIA E DO CADASTRO ÚNICO			
	Finalístico	Contínuo		
901	MANUTENÇÃO DO REGIME PRÓPRIO DE PREVIDÊNCIA			
	Apoio Administrativo	Contínuo		
1001	GESTÃO DA SECRETARIA DE SAÚDE			
	Apoio Administrativo	Contínuo		
1002	INFORMATIZAÇÃO DO SISTEMA DE SAÚDE			
	Finalístico	Contínuo		
1003	CONTROLE SOCIAL DO SUS			
	Apoio Administrativo	Contínuo		
1005	ATENÇÃO BÁSICA À SAÚDE DA POPULAÇÃO			
	Finalístico	Contínuo		
1006	ESTRATÉGIA DE SAÚDE DA FAMÍLIA			
	Finalístico	Contínuo		
1007	AGENTES COMUNITÁRIOS DE SAÚDE - ACS			
	Finalístico	Contínuo		
1008	SAÚDE BUCAL			
	Finalístico	Contínuo		
1009	ATENÇÃO INTEGRAL A GESTANTE			
	Finalístico	Contínuo		
1010	NÚCLEO DE APOIO A SAÚDE DA FAMÍLIA - NASF			
	Finalístico	Contínuo		
1011	ALIMENTAÇÃO E NUTRIÇÃO			
	Finalístico	Contínuo		
1012	MODERNIZAÇÃO DA ESTRUTURA FÍSICA DA SAÚDE			
	Apoio Administrativo	Contínuo		
1013	REEQUIPAMENTO DA SAÚDE			
	Finalístico	Contínuo		
1014	ASSISTÊNCIA DE MÉDIA E ALTA COMPLEXIDADE HOSPITALAR E AMBULATORIAL			
	Finalístico	Contínuo		

# Prefeitura Municipal de Chã Grande

AV SÃO JOSÉ, 101 - CENTRO - 55.636-000 - Chã Grande/ PE  
CNPJ: 11.049.806/0001-90

Usuário: Daniel Barbosa

Chave de Autenticação Digital  
1029-2858-103

Página  
3 / 5

## Relação de Programas

Código	Denominação Tipo	Horizonte Temporal	Início	Fim
1015	ASSISTÊNCIA ESPECIALIZADA Finalístico	Contínuo		
1016	TRATAMENTO FORA DO DOMICÍLIO Finalístico	Contínuo		
1017	ASSISTÊNCIA FARMACÊUTICA Finalístico	Contínuo		
1018	VIGILÂNCIA SANITÁRIA Finalístico	Contínuo		
1019	VIGILÂNCIA EM SAÚDE Finalístico	Contínuo		
1020	IMUNIZAÇÃO E PREVENÇÃO DE DOENÇAS Finalístico	Contínuo		
1021	VIGILÂNCIA AMBIENTAL VOLTADA A SAÚDE Finalístico	Contínuo		
1023	SERVIÇO DE ATENDIMENTO MÓVEL DE URGÊNCIA - SAMU Finalístico	Contínuo		
1024	SAD - SERVIÇO DE ATENÇÃO DOMICILIAR Finalístico	Contínuo		
1025	ACADEMIA DA SAÚDE Finalístico	Contínuo		
1026	GESTÃO DOS SERVIÇOS DE SAÚDE DOS ENTES CONSORCIADOS Operações Especiais	Contínuo		
1027	GESTÃO DOS SERVIÇOS DE SAÚDE DOS ENTES CONSORCIADOS PELO NIS - ATENÇÃO BÁSICA Apoio Administrativo	Contínuo		
1028	GESTÃO DOS SERVIÇOS DE SAÚDE DOS ENTES CONSORCIADOS PELO NIS - ATENÇÃO HOSPITALAR E AMBULATORIAL Apoio Administrativo	Contínuo		
1201	GESTÃO DA SECRETARIA DE EDUCAÇÃO, TURISMO, CULTURA E ESPORTES Apoio Administrativo	Contínuo		
1202	GESTÃO DAS ATIVIDADES - MEIO DA EDUCAÇÃO BÁSICA Finalístico	Contínuo		
1203	TRANSPORTE ESCOLAR DE QUALIDADE Finalístico	Contínuo		
1204	MODERNIZAÇÃO DA EDUCAÇÃO Finalístico	Contínuo		
1205	EDUCAÇÃO ESPECIAL Finalístico	Contínuo		
1206	EDUCAÇÃO BÁSICA DE QUALIDADE Finalístico	Contínuo		
1207	APOIO AS INSTITUIÇÕES EDUCACIONAIS SEM FINS LUCRATIVOS Finalístico	Contínuo		
1208	TRANSPORTE ESCOLAR UNIVERSITÁRIO Finalístico	Contínuo		
1209	ASSISTÊNCIA AO ESTUDANTE CARENTE Finalístico	Contínuo		
1210	CRECHE E PROINFÂNCIA Finalístico	Contínuo		
1211	PRÓ-CONSELHO Finalístico	Contínuo		
1213	ENSINO TÉCNICO PROFISSIONALIZANTE Finalístico	Contínuo		
1214	JOVENS E ADULTOS ALFABETIZADOS Finalístico	Contínuo		
1216	ALIMENTAÇÃO ESCOLAR Finalístico	Contínuo		
1217	MANUTENÇÃO E DESENVOLVIMENTO DO ENSINO FUNDAMENTAL Finalístico	Contínuo		
1218	APOIO A GRADUAÇÃO DE PROFESSORES DO ENSINO FUNDAMENTAL Finalístico	Contínuo		
1219	DINHEIRO DIRETO NA ESCOLA (PDDE) Finalístico	Contínuo		
1220	PROJOVEM			



# Prefeitura Municipal de Chã Grande

AV SÃO JOSÉ, 101 - CENTRO - 55.636-000 - Chã Grande/ PE  
CNPJ: 11.049.806/0001-90

Usuário: Daniel Barbosa

Chave de Autenticação Digital  
1028-2858-103

Página  
4 / 5

## Relação de Programas

Código	Denominação Tipo	Horizonte Temporal	Início	Fim
	Finalístico	Temporário	01/01/2017	31/12/2018
1301	REVITALIZAÇÃO DO PATRIMÔNIO HISTORICO			
	Finalístico	Contínuo		
1302	AÇÕES CULTURAIS			
	Finalístico	Contínuo		
1303	BIBLIOTECA MÓVEL			
	Finalístico	Contínuo		
1501	GESTÃO ADMINISTRATIVA DA SECRETARIA DE INFRA ESTRUTURA			
	Finalístico	Contínuo		
1502	MODERNIZAÇÃO DOS SERVIÇOS PUBLICOS			
	Finalístico	Contínuo		
1503	INFRA ESTRUTURA URBANA			
	Finalístico	Contínuo		
1504	GESTÃO ADMINISTRATIVA DA SECRETARIA DE DESENVOLVIMENTO URBANO			
	Apoio Administrativo	Contínuo		
1505	GESTÃO ADMINISTRATIVA DA SECRETARIA DE URBANISMO			
	Apoio Administrativo	Contínuo		
1601	HABITAÇÃO POPULAR			
	Finalístico	Contínuo		
1701	SANEAMENTO RURAL SIMPLIFICADO			
	Finalístico	Contínuo		
1702	SANEAMENTO URBANO			
	Finalístico	Contínuo		
1703	AMPLIAÇÃO DE RECURSOS HÍDRICOS			
	Finalístico	Contínuo		
1704	ABASTECIMENTO DE AGUA EMERGENCIAL			
	Finalístico	Contínuo		
1801	GESTÃO DE POLÍTICAS DE MEIO AMBIENTE E RECURSOS HÍDRICOS			
	Apoio Administrativo	Contínuo		
1802	PRESERVAÇÃO E CONSERVAÇÃO AMBIENTAL			
	Finalístico	Contínuo		
1803	RECICLAGEM E TRATAMENTO DE RESÍDUOS SÓLIDOS			
	Finalístico	Contínuo		
1804	REFLORESTAMENTO RURAL E ARBORIZAÇÃO URBANA			
	Finalístico	Contínuo		
1805	PROGRAMA DE COLETA SELETIVA DE LIXO			
	Finalístico	Contínuo		
1806	PROGRAMA CONSORCIAL DE MEIO AMBIENTE			
	Finalístico	Contínuo		
1901	INCLUSÃO DIGITAL			
	Finalístico	Contínuo		
2001	GESTÃO DA SECRETARIA DE AGRICULTURA			
	Apoio Administrativo	Contínuo		
2002	APOIO AO DESENVOLVIMENTO DO SETOR AGROPECUÁRIO			
	Finalístico	Contínuo		
2003	AGRICULTURA FAMILIAR			
	Finalístico	Contínuo		
2004	PRODUÇÃO E DISTRIBUIÇÃO DE SEMENTES E MUDAS			
	Finalístico	Contínuo		
2005	CAMPANHA DE VACINAÇÃO DE ANIMAIS			
	Finalístico	Contínuo		
2008	AGRICULTURA IRRIGADA			
	Finalístico	Contínuo		
2009	EXPOSIÇÃO, FEIRAS E EVENTOS			
	Finalístico	Contínuo		
2011	ABASTECIMENTO DE QUALIDADE			
	Finalístico	Contínuo		
2012	COMBATE AO CARAMUJO AFRICANO			
	Finalístico	Contínuo		
2101	INFRA ESTRUTURA PARA ASSENTAMENTO RURAL			
	Finalístico	Contínuo		

# Prefeitura Municipal de Chã Grande

AV SÃO JOSÉ, 101 - CENTRO - 55.636-000 - Chã Grande/ PE  
CNPJ: 11.049.806/0001-90

Usuário: Daniel Barbosa

Chave de Autenticação Digital  
1028-2858-103

Página  
5 / 5

## Relação de Programas

Código	Denominação Tipo	Horizonte Temporal	Início	Fim
2201	IMPLANTAÇÃO E AMPLIAÇÃO DE INFRA ESTRUTURA Finalístico	Contínuo		
2301	PROMOÇÃO DO TURISMO Finalístico	Contínuo		
2302	APOIO AO PEQUENO EMPREENDEDOR Finalístico	Contínuo		
2305	PROGRAMA GERAÇÃO DE RENDA Finalístico	Contínuo		
2501	ELETRIFICAÇÃO RURAL E ILUMINAÇÃO PÚBLICA Finalístico	Contínuo		
2502	GESTÃO DO NÚCLEO INTERMUNICIPAL DE ILUMINAÇÃO PÚBLICA - NIIP Finalístico	Contínuo		
2601	AMPLIAÇÃO DE TERMINAIS RODOVIÁRIOS E SINALIZAÇÃO URBANA Finalístico	Contínuo		
2602	RODOVIAS E ESTRADAS VICINAIS Finalístico	Contínuo		
2701	PROMOÇÃO DO DESPORTO E LAZER Finalístico	Contínuo		
2702	PROTEÇÃO SOCIAL ESPECIAL DE MÉDIA COMPLEXIDADE Finalístico	Contínuo		



# Prefeitura Municipal de Chã Grande

AV. SÃO JOSÉ, 101 - CENTRO - 55.536-000 - Chã Grande/ PE  
 CNPJ: 1.1049.806/0001-90

Usuário: Daniel Barbosa

Chave de Autenticação  
1661-4057-207

Página  
1 / 3

## Resumo dos Valores Previstos na Despesa PPA por Programa/ Ano Consolidado

Programas	Valor global		PPA 2018 - 2021 - Valores em R\$	
	2018	2019	2020	2021
0 Operações Especiais				
101 GESTÃO ADMINISTRATIVA DA CÂMARA MUNICIPAL	1.654.500,00	1.723.491,00	1.457.200,00	1.896.200,00
401 GESTÃO SUPERIOR DO MUNICÍPIO	2.255.000,00	2.320.000,00	2.735.000,00	2.880.000,00
402 GESTÃO DA SECRETARIA DE ADMINISTRAÇÃO	905.000,00	707.000,00	1.040.000,00	1.110.000,00
403 GESTÃO DA SECRETARIA DE FINANÇAS	1.370.000,00	1.251.000,00	1.416.000,00	1.516.000,00
404 CONSORCÍOS E COOPERAÇÕES TÉCNICO-FINANCEIRAS COM ENTES FEDERADOS	2.718.000,00	2.753.000,00	1.738.000,00	1.918.000,00
406 INFORMATIZAÇÃO E APERFEIÇOAMENTO DA ADMINISTRAÇÃO MUNICIPAL	408.000,00	428.000,00	270.000,00	270.000,00
407 GUARDA MUNICIPAL	10.000,00	10.000,00	8.000,00	8.000,00
408 APOIO AOS CONSELHOS E RELAÇÕES COM A SOCIEDADE CIVIL	110.000,00	160.000,00	164.000,00	119.000,00
409 COMUNICAÇÃO INSTITUCIONAL E CERIMONIAL	4.000,00	4.000,00	4.000,00	4.000,00
411 APERFEIÇOAMENTO E MODERNIZAÇÃO ADMINISTRATIVA MUNICIPAL	34.000,00	34.000,00	19.000,00	19.000,00
412 MODERNIZAÇÃO DO SISTEMA DE ARRECAÇÃO	50.000,00	50.000,00	50.000,00	50.000,00
413 MODERNIZAÇÃO DA ESTRUTURA FÍSICA DE APOIO ADMINISTRATIVO	1.200.000,00	3.265.000,00	220.000,00	220.000,00
414 APOIO ÀS INSTITUIÇÕES SEM FINS LUCRATIVOS	110.000,00	110.000,00	60.000,00	60.000,00
415 GESTÃO ADMINISTRATIVA DO PATRIMÔNIO MUNICIPAL	10.000,00	10.000,00	5.000,00	5.000,00
416 PROGRAMA MUNICIPAL DE CONTROLE INTERNO	3.000,00	3.000,00	3.000,00	3.000,00
417 GESTÃO DA SECRETARIA DE PLANEJAMENTO	140.709,00	181.709,00	185.000,00	185.000,00
418 GESTÃO ADMINISTRATIVA DO CONSORCIO	196.000,00	85.000,00	231.000,00	231.000,00
501 PARCERIA COM O EXÉRCITO BRASILEIRO	38.791,00	38.800,00	38.800,00	38.800,00
601 PARCERIA EM SEGURANÇA E DEFESA CIVIL	11.000,00	12.000,00	12.000,00	12.000,00
801 GESTÃO DA POLÍTICA DE ASSISTÊNCIA SOCIAL	7.000,00	7.000,00	7.000,00	7.000,00
802 PROTEÇÃO SOCIAL BÁSICA	647.000,00	833.000,00	912.000,00	882.000,00
803 COMBATE AO ABUSO E A EXPLORAÇÃO SEXUAL DE CRIANÇAS E ADOLESCENTES	726.000,00	867.000,00	1.303.000,00	1.327.000,00
804 PROTEÇÃO SOCIAL BÁSICA À CRIANÇA	3.000,00	3.000,00	3.000,00	3.000,00
805 PROGRAMA DE ATENÇÃO À PESSOA PORTADORA DE DEFICIÊNCIA - PPD	30.000,00	30.000,00	30.000,00	30.000,00
806 BENEFÍCIO DE PRESTAÇÃO CONTINUADA - BPC	39.000,00	39.000,00	39.000,00	39.000,00
807 ÍNDICE DE GESTÃO DESCENTRALIZADA - IGDBF	129.000,00			
808 CENTRO DE REFERÊNCIA ESPECIALIZADO DE ASSISTÊNCIA SOCIAL - CREAS	196.000,00			
809 PROGRAMA DE RECUPERAÇÃO PARA DEPENDENTES QUÍMICOS	60.000,00	60.000,00	20.000,00	20.000,00
810 SEGURANÇA ALIMENTAR E NUTRICIONAL - SAN	40.000,00	150.000,00	280.000,00	300.000,00
811 PRIMEIRO EMPREGO	4.000,00	4.000,00	4.000,00	4.000,00
812 REGULATIZAÇÃO PROFISSIONAL E EMPREGABILIDADE	18.000,00	18.000,00	18.000,00	18.000,00
813 ASSISTÊNCIA SOCIAL GERAL	687.000,00	703.000,00	703.000,00	553.000,00
814 CENTRO DE REABILITAÇÃO INFANTIL	10.000,00	10.000,00	10.000,00	10.000,00
815 GESTÃO ADMINISTRATIVA DO SUAS	49.000,00	45.000,00	45.000,00	45.000,00
816 ASSISTÊNCIA EMERGENCIAL ÀS VÍTIMAS DE CALAMIDADES	15.000,00	15.000,00	15.000,00	15.000,00
817 APOIO AO CONSELHO TUTELAR E AOS CONSELHOS DE ASSISTÊNCIA SOCIAL	377.000,00	380.000,00	428.000,00	398.000,00
818 APOIO AS INSTITUIÇÕES SEM FINS LUCRATIVOS	35.000,00	55.000,00	95.000,00	55.000,00
819 ATENÇÃO À CRIANÇA EM SITUAÇÃO DE RISCO (PACSR)	3.000,00	3.000,00	3.000,00	3.000,00
820 ASSISTÊNCIA A LIBERDADE ASSISTIDA	4.000,00	7.000,00	7.000,00	7.000,00
821 CENTRO DA JUVENTUDE	26.000,00	26.000,00	44.000,00	44.000,00
822 GESTÃO ADMINISTRATIVA DO FUNDO MUNICIPAL DOS DIREITOS	62.000,00	2.000,00	57.000,00	57.000,00
<b>Total</b>				



# Prefeitura Municipal de Chã Grande

AV SÃO JOSÉ, 101 - CENTRO - 55.636-000 - Chã Grande/ PE  
CNPJ: 11.099.806/0001-90

Usuário: Daniel Barbosa

Chave de Autenticação  
1661-4057-207

Página  
2 / 3

## Resumo dos Valores Previstos na Despesa PPA por Programa/Ano Consolidado

Programas	PPA 2018 - 2021 - Valores em R\$				Total
	Valor global	2018	2019	2020	
DA CRIANÇA E DO ADOLESCENTE					
823 CENTROS COMUNITARIOS DE DESENVOLVIMENTO		49.000,00	49.000,00	29.000,00	156.000,00
824 ATENÇÃO INTEGRAL A MULHER		7.000,00	41.000,00	47.000,00	141.000,00
829 PERNAMBUCO NO BATEENTE		22.000,00	45.000,00	42.000,00	151.000,00
830 BLOCO DA GESTÃO DO SUAS			8.000,00	8.000,00	24.000,00
831 GESTÃO DO PROGRAMA BOLSA FAMÍLIA E DO CADASTRO ÚNICO		6.490.000,00	50.000,00	205.000,00	460.000,00
901 MANUTENÇÃO DO REGIME PRÓPRIO DE PREVIDÊNCIA		1.261.000,00	7.990.000,00	7.990.000,00	31.110.000,00
1001 GESTÃO DA SECRETARIA DE SAÚDE		20.000,00	1.408.000,00	1.786.000,00	6.303.000,00
1002 INFORMATIZAÇÃO DO SISTEMA DE SAÚDE		20.000,00	20.000,00	20.000,00	80.000,00
1003 CONTROLE SOCIAL DO SUS		20.000,00	20.000,00	20.000,00	80.000,00
1005 ATENÇÃO BÁSICA À SAÚDE DA POPULAÇÃO		4.249.000,00	4.334.000,00	4.688.000,00	17.949.150,00
1011 ALIMENTAÇÃO E NUTRIÇÃO		5.000,00	5.000,00	5.000,00	20.000,00
1012 MODERNIZAÇÃO DA ESTRUTURA FÍSICA DA SAÚDE		10.000,00	10.000,00	10.000,00	40.000,00
1014 ASSISTÊNCIA DE MÉDIA E ALTA COMPLEXIDADE HOSPITALAR E AMBULATORIAL		6.963.010,00	7.403.500,00	7.366.000,00	28.928.910,00
1017 ASSISTÊNCIA FARMACÉUTICA		217.800,00	245.000,00	287.000,00	1.093.800,00
1018 VIGILÂNCIA SANITÁRIA		66.000,00	81.000,00	124.000,00	398.000,00
1019 VIGILÂNCIA EM SAÚDE		343.300,00	625.000,00	641.000,00	2.338.150,00
1201 GESTÃO DA SECRETARIA DE EDUCAÇÃO, TURISMO, CULTURA E ESPORTES		2.223.000,00	2.245.000,00	1.770.000,00	8.025.400,00
1202 GESTÃO DAS ATIVIDADES - MEIO DA EDUCAÇÃO BÁSICA		90.000,00	90.000,00	195.000,00	500.000,00
1203 TRANSPORTE ESCOLAR DE QUALIDADE		3.794.000,00	3.100.000,00	2.091.000,00	11.075.000,00
1204 MODERNIZAÇÃO DA EDUCAÇÃO		862.000,00	994.000,00	2.062.000,00	5.619.700,00
1205 EDUCAÇÃO ESPECIAL		65.000,00	65.000,00	65.000,00	260.000,00
1206 EDUCAÇÃO BÁSICA DE QUALIDADE		12.611.000,00	12.757.000,00	16.290.000,00	58.732.300,00
1207 APOIO AS INSTITUIÇÕES EDUCACIONAIS SEM FINS LUCRATIVOS		10.000,00	10.000,00	10.000,00	40.000,00
1208 TRANSPORTE ESCOLAR UNIVERSITÁRIO		145.160,00	127.500,00	131.000,00	534.660,00
1209 ASSISTÊNCIA AO ESTUDANTE CARENTE		7.000,00	7.000,00	7.000,00	28.000,00
1210 CRECHE E PROINFÂNCIA		1.433.110,00	1.329.000,00	458.000,00	3.578.110,00
1211 PRÓ-CONSELHO		14.000,00	14.000,00	14.000,00	56.000,00
1213 ENSINO TÉCNICO PROFISSIONALIZANTE		8.000,00	8.000,00	8.000,00	32.000,00
1214 JOVENS E ADULTOS ALFABETIZADOS		141.000,00	157.000,00	153.000,00	604.000,00
1216 ALIMENTAÇÃO ESCOLAR		545.000,00	500.000,00	572.000,00	2.167.000,00
1217 MANUTENÇÃO E DESENVOLVIMENTO DO ENSINO FUNDAMENTAL		859.000,00	848.000,00	1.098.000,00	3.920.000,00
1218 APOIO A GRADUAÇÃO DE PROFESSORES DO ENSINO FUNDAMENTAL		2.000,00	2.000,00	2.000,00	8.000,00
1219 DINHEIRO DIRETO NA ESCOLA (PDDE)		10.000,00	10.000,00	11.000,00	41.000,00
1220 PROJÓTIPO		39.000,00			39.000,00
1301 REVITALIZAÇÃO DO PATRIMÔNIO HISTÓRICO		16.000,00	16.000,00	16.000,00	64.000,00
1302 AÇÕES CULTURAIS		420.000,00	748.000,00	818.000,00	2.654.000,00
1303 BIBLIOTECA MÓVEL		3.000,00	3.000,00	3.000,00	12.000,00
1501 GESTÃO ADMINISTRATIVA DA SECRETARIA DE INFRA ESTRUTURA		792.620,00	1.061.000,00	1.471.000,00	5.098.620,00
1502 MODERNIZAÇÃO DOS SERVIÇOS PÚBLICOS		710.000,00	1.065.000,00	2.030.000,00	5.000.000,00
1503 INFRA ESTRUTURA URBANA		1.193.000,00	446.000,00	3.821.000,00	7.548.000,00
1504 GESTÃO ADMINISTRATIVA DA SECRETARIA DE DESENVOLVIMENTO URBANO		37.000,00	59.000,00	262.000,00	845.000,00
1505 GESTÃO ADMINISTRATIVA DA SECRETARIA DE URBANISMO		510.000,00	5.000,00	5.000,00	15.000,00
1601 HABITAÇÃO POPULAR		65.000,00	510.000,00	30.000,00	1.080.000,00
1701 SANEAMENTO RURAL SIMPLIFICADO			70.000,00	70.000,00	275.000,00

# Prefeitura Municipal de Chã Grande

AV SÃO JOSÉ, 101 - CENTRO - 55.536-000 - Chã Grande/ PE  
CNPJ: 11.049.806/0001-90

Usuário: Daniel Barbosa

Chave de Autenticação  
1661-4057-207

Página  
3 / 3

## Resumo dos Valores Previstos na Despesa PPA por Programa/Ano Consolidado

Programas	Valor global	PPA 2018 - 2021 - Valores em R\$			
		2018	2019	2020	2021
1702 SAMEAMENTO URBANO		322.000,00	342.000,00	92.000,00	112.000,00
1703 AMPLIAÇÃO DE RECURSOS HÍDRICOS		315.000,00	315.000,00	35.000,00	35.000,00
1704 ABASTECIMENTO DE AGUA EMERGENCIAL		16.000,00	16.000,00	16.000,00	16.000,00
1801 GESTÃO DE POLÍTICAS DE MEIO AMBIENTE E RECURSOS HÍDRICOS		210.000,00	285.000,00	429.000,00	329.000,00
1802 PRESERVAÇÃO E CONSERVAÇÃO AMBIENTAL		85.000,00	85.000,00	45.000,00	45.000,00
1803 RECICLAGEM E TRATAMENTO DE RESÍDUOS SÓLIDOS		1.076.000,00	464.000,00	81.000,00	81.000,00
1804 REFLORAMENTO RURAL E ARBORIZAÇÃO URBANA		41.000,00	41.000,00	41.000,00	41.000,00
1805 PROGRAMA DE COLETA SELETIVA DE LIXO		3.000,00	3.000,00	3.000,00	3.000,00
1806 PROGRAMA CONSORCIAL DE MEIO AMBIENTE		266.000,00	266.000,00	266.000,00	116.000,00
1901 INCLUSÃO DIGITAL		8.000,00	8.000,00	8.000,00	8.000,00
2001 GESTÃO DA SECRETARIA DE AGRICULTURA		442.000,00	477.000,00	852.000,00	882.000,00
2002 APOIO AO DESENVOLVIMENTO DO SETOR AGROPECUÁRIO		515.000,00	115.000,00	35.000,00	35.000,00
2003 AGRICULTURA FAMILIAR		70.000,00	70.000,00	50.000,00	50.000,00
2004 PRODUÇÃO E DISTRIBUIÇÃO DE SEMENTES E MUDAS		13.000,00	13.000,00	13.000,00	13.000,00
2005 CAMPANHA DE VACINAÇÃO DE ANIMAIS		9.000,00	9.000,00	9.000,00	9.000,00
2008 AGRICULTURA IRRIGADA		13.000,00	13.000,00	13.000,00	13.000,00
2009 EXPOSIÇÃO, FEIRAS E EVENTOS		19.000,00	19.000,00	19.000,00	19.000,00
2011 ABASTECIMENTO DE QUALIDADE		447.000,00	247.000,00	67.000,00	67.000,00
2012 COMBATE AO CARAMUJO AFRICANO		3.000,00	3.000,00	3.000,00	3.000,00
2101 INFRA ESTRUTURA PARA ASSENTAMENTO RURAL		5.000,00	5.000,00	5.000,00	5.000,00
2201 IMPLANTAÇÃO E AMPLIAÇÃO DE INFRA ESTRUTURA		5.000,00	5.000,00	5.000,00	5.000,00
2301 PROMOÇÃO DO TURISMO		31.000,00	31.000,00	31.000,00	31.000,00
2302 APOIO AO PEQUENO EMPREENDEDOR		9.000,00	9.000,00	9.000,00	9.000,00
2305 PROGRAMA GERAÇÃO DE RENDA		42.000,00	42.000,00	32.000,00	32.000,00
2501 ELETRIFICAÇÃO RURAL E ILUMINAÇÃO PÚBLICA		330.000,00	355.000,00	1.735.000,00	1.727.200,00
2502 GESTÃO DO NÚCLEO INTERMUNICIPAL DE ILUMINAÇÃO PÚBLICA - NIIP		103.000,00	120.000,00	120.000,00	45.000,00
2601 AMPLIAÇÃO DE TERMINAIS RODOVIÁRIOS E SINALIZAÇÃO URBANA		60.000,00	60.000,00	60.000,00	60.000,00
2602 RODOVIAS E ESTRADAS VICINAIS		261.000,00	261.000,00	111.000,00	131.000,00
2701 PROMOÇÃO DO ESPORTO E LAZER		192.000,00	195.000,00	136.000,00	136.000,00
2702 PROTEÇÃO SOCIAL ESPECIAL DE MÉDIA COMPLEXIDADE		3.000,00	445.000,00	452.000,00	492.000,00
<b>Total</b>		<b>65.640.000,00</b>	<b>69.384.000,00</b>	<b>75.186.000,00</b>	<b>74.400.000,00</b>
<b>Total</b>					<b>284.610.000,00</b>

Total

284.610.000,00



# Prefeitura Municipal de Chã Grande

AV SÃO JOSÉ, 101 - CENTRO - 55.636-000 - Chã Grande/ PE  
CNPJ: 11.049.806/0001-90

Usuário: Daniel Barbosa

Chave de Autenticação  
1334-0874-972

Página  
1 / 3

## Resumo dos Valores Previstos na Despesa PPA por Programa/Ano e Unidade Gestora

Unidade Gestora	2018	2019	2020	2021	Total
Programa	Valor global				Valores em R\$
<b>Prefeitura Municipal de Chã Grande</b>					
0 Operações Especiais		1.696.491,00	1.430.200,00	1.869.200,00	6.632.391,00
401 GESTÃO SUPERIOR DO MUNICÍPIO	905.000,00	707.000,00	1.040.000,00	1.110.000,00	3.762.000,00
402 GESTÃO DA SECRETARIA DE ADMINISTRAÇÃO	1.370.000,00	1.251.000,00	1.416.000,00	1.516.000,00	5.553.000,00
403 GESTÃO DA SECRETARIA DE FINANÇAS	2.718.000,00	2.753.000,00	1.738.000,00	1.918.000,00	9.127.000,00
404 CONSORCIOS E COOPERAÇÕES TÉCNICO-FINANCEIRAS COM ENTES FEDERADOS	408.000,00	428.000,00	270.000,00	270.000,00	1.376.000,00
406 INFORMATIZAÇÃO E APERFEIÇOAMENTO DA ADMINISTRAÇÃO MUNICIPAL	10.000,00	10.000,00	8.000,00	8.000,00	36.000,00
407 GUARDA MUNICIPAL	110.000,00	160.000,00	164.000,00	119.000,00	553.000,00
408 APOIO AOS CONSELHOS E RELAÇÕES COM A SOCIEDADE CIVIL	4.000,00	4.000,00	4.000,00	4.000,00	16.000,00
409 COMUNICAÇÃO INSTITUCIONAL E CERIMONIAL	34.000,00	34.000,00	19.000,00	19.000,00	106.000,00
411 APERFEIÇOAMENTO E MODERNIZAÇÃO ADMINISTRATIVA MUNICIPAL	50.000,00	50.000,00	50.000,00	50.000,00	200.000,00
412 MODERNIZAÇÃO DO SISTEMA DE ARRECAÇÃO	1.200.000,00	3.265.000,00	220.000,00	220.000,00	4.905.000,00
413 MODERNIZAÇÃO DA ESTRUTURA FÍSICA DE APOIO ADMINISTRATIVO	110.000,00	110.000,00	60.000,00	60.000,00	340.000,00
414 APOIO ÀS INSTITUIÇÕES SEM FINS LUCRATIVOS	10.000,00	10.000,00	5.000,00	5.000,00	30.000,00
415 GESTÃO ADMINISTRATIVA DO PATRIMÔNIO MUNICIPAL	3.000,00	3.000,00	3.000,00	3.000,00	12.000,00
416 PROGRAMA MUNICIPAL DE CONTROLE INTERNO	140.709,00	181.709,00	185.000,00	185.000,00	692.418,00
417 GESTÃO DA SECRETARIA DE PLANEJAMENTO	196.000,00	85.000,00	231.000,00	231.000,00	743.000,00
418 GESTÃO ADMINISTRATIVA DO CONSORCIO	38.791,00	38.800,00	38.800,00	38.800,00	155.191,00
501 PARCERIA COM O EXÉRCITO BRASILEIRO	11.000,00	12.000,00	12.000,00	12.000,00	47.000,00
601 PARCERIA EM SEGURANÇA E DEFESA CIVIL	7.000,00	7.000,00	7.000,00	7.000,00	28.000,00
1201 GESTÃO DA SECRETARIA DE EDUCAÇÃO, TURISMO, CULTURA E ESPORTES	2.223.000,00	2.245.000,00	1.770.000,00	1.787.400,00	8.025.400,00
1202 GESTÃO DAS ATIVIDADES - MEIO DA EDUCAÇÃO BÁSICA	90.000,00	90.000,00	195.000,00	125.000,00	500.000,00
1203 TRANSPORTE ESCOLAR DE QUALIDADE	3.794.000,00	3.100.000,00	2.091.000,00	2.090.000,00	11.075.000,00
1204 MODERNIZAÇÃO DA EDUCAÇÃO	862.000,00	994.000,00	2.062.000,00	1.701.700,00	5.619.700,00
1205 EDUCAÇÃO ESPECIAL	65.000,00	65.000,00	65.000,00	65.000,00	260.000,00
1206 EDUCAÇÃO BÁSICA DE QUALIDADE	12.611.000,00	12.757.000,00	16.290.000,00	17.074.300,00	58.732.300,00
1207 APOIO AS INSTITUIÇÕES EDUCACIONAIS SEM FINS LUCRATIVOS	10.000,00	10.000,00	10.000,00	10.000,00	40.000,00
1208 TRANSPORTE ESCOLAR UNIVERSITÁRIO	145.160,00	127.500,00	131.000,00	131.000,00	534.660,00
1209 ASSISTÊNCIA AO ESTUDANTE CARENTE	7.000,00	7.000,00	7.000,00	7.000,00	28.000,00
1210 CRECHE E PROINFÂNCIA	1.433.110,00	1.329.000,00	458.000,00	358.000,00	3.578.110,00
1211 PRÓ-CONSELHO	14.000,00	14.000,00	14.000,00	14.000,00	56.000,00
1213 ENSINO TÉCNICO PROFISSIONALIZANTE	8.000,00	8.000,00	8.000,00	8.000,00	32.000,00
1214 JOVENS E ADULTOS ALFABETIZADOS	141.000,00	157.000,00	153.000,00	153.000,00	604.000,00
1216 ALIMENTAÇÃO ESCOLAR	545.000,00	500.000,00	572.000,00	550.000,00	2.167.000,00
1217 MANUTENÇÃO E DESENVOLVIMENTO DO ENSINO FUNDAMENTAL	859.000,00	848.000,00	1.098.000,00	1.115.000,00	3.920.000,00
1218 APOIO A GRADUAÇÃO DE PROFESSORES DO ENSINO FUNDAMENTAL	2.000,00	2.000,00	2.000,00	2.000,00	8.000,00
1219 DINHEIRO DIRETO NA ESCOLA (PDDE)	10.000,00	10.000,00	11.000,00	10.000,00	41.000,00
1220 PROJovem	39.000,00				39.000,00
1301 REVITALIZAÇÃO DO PATRIMÔNIO HISTÓRICO	16.000,00	16.000,00	16.000,00	16.000,00	64.000,00
1302 AÇÕES CULTURAIS	420.000,00	748.000,00	818.000,00	668.000,00	2.654.000,00
1303 BIBLIOTECA MÓVEL	3.000,00	3.000,00	3.000,00	3.000,00	12.000,00
1501 GESTÃO ADMINISTRATIVA DA SECRETARIA DE INFRA ESTRUTURA	792.620,00	1.061.000,00	1.471.000,00	1.774.000,00	5.098.620,00
1502 MODERNIZAÇÃO DOS SERVIÇOS PÚBLICOS	710.000,00	1.065.000,00	2.030.000,00	1.195.000,00	5.000.000,00
1503 INFRA ESTRUTURA URBANA	1.193.000,00	446.000,00	3.821.000,00	2.088.000,00	7.548.000,00



# Prefeitura Municipal de Chã Grande

AV SÃO JOSÉ, 101 - CENTRO - 55.636-000 - Chã Grande/ PE  
 CNPJ: 11.049.806/0001-90

Usuário: Daniel Barbosa  
 Chave de Autenticação  
 1334-0874-972  
 Página  
 2 / 3

## Resumo dos Valores Previstos na Despesa PPA por Programa/Ano e Unidade Gestora

Unidade Gestora	Programa	Valor global				PPA 2018 - 2021 - Valores em R\$	
		2018	2019	2020	2021	2021	Total
1504	GESTÃO ADMINISTRATIVA DA SECRETARIA DE DESENVOLVIMENTO URBANO	37.000,00	59.000,00	262.000,00	487.000,00	845.000,00	
1505	GESTÃO ADMINISTRATIVA DA SECRETARIA DE URBANISMO						
1601	HABITAÇÃO POPULAR						
1701	SANEAMENTO RURAL SIMPLIFICADO	510.000,00	5.000,00	5.000,00	5.000,00	15.000,00	
1702	SANEAMENTO URBANO	65.000,00	70.000,00	30.000,00	30.000,00	30.000,00	1.080.000,00
1703	AMPLIAÇÃO DE RECURSOS HÍDRICOS	322.000,00	342.000,00	92.000,00	70.000,00	70.000,00	275.000,00
1704	ABASTECIMENTO DE AGUA EMERGENCIAL	315.000,00	315.000,00	35.000,00	112.000,00	112.000,00	868.000,00
1801	GESTÃO DE POLÍTICAS DE MEIO AMBIENTE E RECURSOS HÍDRICOS	16.000,00	16.000,00	16.000,00	35.000,00	700.000,00	
1802	PRESERVAÇÃO E CONSERVAÇÃO AMBIENTAL	210.000,00	285.000,00	429.000,00	16.000,00	16.000,00	64.000,00
1803	RECICLAGEM E TRATAMENTO DE RESÍDUOS SÓLIDOS	85.000,00	85.000,00	45.000,00	45.000,00	45.000,00	260.000,00
1804	REFLORESTAMENTO RURAL E ARBORIZAÇÃO URBANA	1.076.000,00	464.000,00	81.000,00	81.000,00	81.000,00	1.702.000,00
1805	PROGRAMA DE COLETA SELETIVA DE LIXO	41.000,00	41.000,00	41.000,00	41.000,00	41.000,00	164.000,00
1806	PROGRAMA CONSORCIAL DE MEIO AMBIENTE	3.000,00	3.000,00	3.000,00	3.000,00	3.000,00	12.000,00
1901	INCLUSÃO DIGITAL	266.000,00	266.000,00	266.000,00	116.000,00	116.000,00	914.000,00
2001	GESTÃO DA SECRETARIA DE AGRICULTURA	8.000,00	8.000,00	8.000,00	8.000,00	8.000,00	32.000,00
2002	APOIO AO DESENVOLVIMENTO DO SETOR AGROPECUÁRIO	442.000,00	477.000,00	852.000,00	882.000,00	882.000,00	2.653.000,00
2003	AGRICULTURA FAMILIAR	515.000,00	115.000,00	35.000,00	35.000,00	35.000,00	700.000,00
2004	PRODUÇÃO E DISTRIBUIÇÃO DE SEMENTES E MUDAS	70.000,00	70.000,00	50.000,00	50.000,00	50.000,00	240.000,00
2005	CAMPANHA DE VACINAÇÃO DE ANIMAIS	13.000,00	13.000,00	13.000,00	13.000,00	13.000,00	52.000,00
2008	AGRICULTURA IRRIGADA	9.000,00	9.000,00	9.000,00	9.000,00	9.000,00	36.000,00
2009	EXPOSIÇÃO, FEIRAS E EVENTOS	13.000,00	13.000,00	13.000,00	13.000,00	13.000,00	52.000,00
2011	ABASTECIMENTO DE QUALIDADE	19.000,00	19.000,00	19.000,00	19.000,00	19.000,00	76.000,00
2012	COMBATE AO CARAMUJO AFRICANO	447.000,00	247.000,00	67.000,00	67.000,00	67.000,00	828.000,00
2101	INFRA ESTRUTURA PARA ASSENTAMENTO RURAL	3.000,00	3.000,00	3.000,00	3.000,00	3.000,00	12.000,00
2201	IMPLANTAÇÃO E AMPLIAÇÃO DE INFRA ESTRUTURA	5.000,00	5.000,00	5.000,00	5.000,00	5.000,00	20.000,00
2301	PROMOÇÃO DO TURISMO	5.000,00	5.000,00	5.000,00	5.000,00	5.000,00	20.000,00
2302	APOIO AO PEQUENO EMPREENDEDOR	31.000,00	31.000,00	31.000,00	31.000,00	31.000,00	124.000,00
2305	PROGRAMA GERAÇÃO DE RENDA	9.000,00	9.000,00	9.000,00	9.000,00	9.000,00	36.000,00
2501	ELETRIFICAÇÃO RURAL E ILUMINAÇÃO PÚBLICA	37.000,00	37.000,00	27.000,00	27.000,00	27.000,00	128.000,00
2502	GESTÃO DO NÚCLEO INTERMUNICIPAL DE ILUMINAÇÃO PÚBLICA - NIIP	330.000,00	355.000,00	1.735.000,00	1.727.200,00	4.147.200,00	
2601	AMPLIAÇÃO DE TERMINAIS RODOVIÁRIOS E SINALIZAÇÃO URBANA	103.000,00	120.000,00	120.000,00	45.000,00	388.000,00	
2602	RODOVIAS E ESTRADAS VICINAIS	60.000,00	60.000,00	60.000,00	60.000,00	240.000,00	
2701	PROMOÇÃO DO ESPORTO E LAZER	261.000,00	261.000,00	111.000,00	131.000,00	764.000,00	
		192.000,00	195.000,00	136.000,00	136.000,00	659.000,00	
	<b>Total Unidade Gestora</b>	<b>40.472.890,00</b>	<b>40.921.500,00</b>	<b>44.680.000,00</b>	<b>43.235.600,00</b>	<b>169.309.990,00</b>	
	<b>Fundo Municipal de Saúde de Chã Grande</b>						
0	Operações Especiais						
1001	GESTÃO DA SECRETARIA DE SAÚDE	8.000,00	17.000,00	17.000,00	17.000,00	59.000,00	
1002	INFORMATIZAÇÃO DO SISTEMA DE SAÚDE	1.261.000,00	1.408.000,00	1.786.000,00	1.848.000,00	6.303.000,00	
1003	CONTROLE SOCIAL DO SUS	20.000,00	20.000,00	20.000,00	20.000,00	80.000,00	
1005	ATENÇÃO BÁSICA À SAÚDE DA POPULAÇÃO	20.000,00	20.000,00	20.000,00	20.000,00	80.000,00	
1011	ALIMENTAÇÃO E NUTRIÇÃO	4.249.000,00	4.334.000,00	4.688.000,00	4.678.150,00	17.949.150,00	
1012	MODERNIZAÇÃO DA ESTRUTURA FÍSICA DA SAÚDE	5.000,00	5.000,00	5.000,00	5.000,00	20.000,00	
1014	ASSISTÊNCIA DE MÉDIA E ALTA COMPLEXIDADE HOSPITALAR E AMBULATORIAL	10.000,00	10.000,00	10.000,00	10.000,00	40.000,00	
1017	ASSISTÊNCIA FARMACÊUTICA	6.963.010,00	7.403.500,00	7.366.000,00	7.196.400,00	28.928.910,00	
		217.800,00	245.000,00	287.000,00	344.000,00	1.093.800,00	



# Prefeitura Municipal de Chã Grande

AV. SÃO JOSÉ, 101 - CENTRO - 55.636-000 - Chã Grande/ PE  
 CNPJ: 11.049.806/0001-90

Usuário: Daniel Barbosa

Chave de Autenticação  
1334-6874-972

Página  
3 / 3

## Resumo dos Valores Previstos na Despesa PPA por Programa/Ano e Unidade Gestora

Unidade Gestora	Programa	Valor global	2018	2019	2020	2021	Total
<b>Total Unidade Gestora</b>		<b>13.163.110,00</b>	<b>14.168.500,00</b>	<b>14.964.000,00</b>	<b>14.994.400,00</b>	<b>14.994.400,00</b>	<b>57.290.010,00</b>
<b>Fundo Municipal de Assistência Social de Chã Grande</b>							
801	GESTÃO DA POLÍTICA DE ASSISTÊNCIA SOCIAL	647.000,00	833.000,00	912.000,00	882.000,00	3.274.000,00	3.274.000,00
802	PROTEÇÃO SOCIAL BÁSICA	726.000,00	867.000,00	1.303.000,00	1.327.000,00	4.223.000,00	4.223.000,00
803	COMBATE AO ABUSO E A EXPLORAÇÃO SEXUAL DE CRIANÇAS E ADOLESCENTES	3.000,00	3.000,00	3.000,00	3.000,00	12.000,00	12.000,00
804	PROTEÇÃO SOCIAL BÁSICA À CRIANÇA	3.000,00	3.000,00	3.000,00	3.000,00	12.000,00	12.000,00
805	PROGRAMA DE ATENÇÃO À PESSOA PORTADORA DE DEFICIÊNCIA - PPD	30.000,00	30.000,00	30.000,00	30.000,00	120.000,00	120.000,00
806	BENEFÍCIO DE PRESTAÇÃO CONTINUADA - BPC	39.000,00	39.000,00	39.000,00	39.000,00	156.000,00	156.000,00
807	ÍNDICE DE GESTÃO DESCENTRALIZADA - IGDBF	129.000,00	129.000,00	129.000,00	129.000,00	516.000,00	516.000,00
808	CENTRO DE REFERÊNCIA ESPECIALIZADO DE ASSISTÊNCIA SOCIAL - CREAS	196.000,00	196.000,00	196.000,00	196.000,00	784.000,00	784.000,00
809	PROGRAMA DE RECUPERAÇÃO PARA DEPENDENTES QUÍMICOS	60.000,00	60.000,00	60.000,00	60.000,00	240.000,00	240.000,00
810	SEGURANÇA ALIMENTAR E NUTRICIONAL - SAN	40.000,00	150.000,00	280.000,00	300.000,00	770.000,00	770.000,00
811	PRIMEIRO EMPREGO	4.000,00	4.000,00	4.000,00	4.000,00	16.000,00	16.000,00
812	REQUALIFICAÇÃO PROFISSIONAL E EMPREGABILIDADE	18.000,00	18.000,00	18.000,00	18.000,00	72.000,00	72.000,00
813	ASSISTÊNCIA SOCIAL GERAL	687.000,00	703.000,00	703.000,00	553.000,00	2.646.000,00	2.646.000,00
814	CENTRO DE REABILITAÇÃO INFANTIL	10.000,00	10.000,00	10.000,00	10.000,00	40.000,00	40.000,00
815	GESTÃO ADMINISTRATIVA DO SUAS	49.000,00	45.000,00	45.000,00	45.000,00	184.000,00	184.000,00
816	ASSISTÊNCIA EMERGENCIAL ÀS VÍTIMAS DE CALAMIDADES	15.000,00	15.000,00	15.000,00	15.000,00	60.000,00	60.000,00
817	APOIO AO CONSELHO TUTELAR E AOS CONSELHOS DE ASSISTÊNCIA SOCIAL	377.000,00	380.000,00	428.000,00	398.000,00	1.583.000,00	1.583.000,00
818	APOIO AS INSTITUIÇÕES SEM FINS LUCRATIVOS	35.000,00	55.000,00	95.000,00	55.000,00	240.000,00	240.000,00
819	ATENÇÃO A CRIANÇA EM SITUAÇÃO DE RISCO (PACSR)	3.000,00	3.000,00	3.000,00	3.000,00	12.000,00	12.000,00
820	ASSISTÊNCIA A LIBERDADE ASSISTIDA	4.000,00	7.000,00	7.000,00	7.000,00	25.000,00	25.000,00
821	CENTRO DA JUVENTUDE	26.000,00	44.000,00	44.000,00	44.000,00	158.000,00	158.000,00
822	GESTÃO ADMINISTRATIVA DO FUNDO MUNICIPAL DOS DIREITOS DA CRIANÇA E DO ADOLESCENTE	62.000,00	62.000,00	57.000,00	57.000,00	238.000,00	238.000,00
823	CENTROS COMUNITÁRIOS DE DESENVOLVIMENTO	49.000,00	49.000,00	29.000,00	29.000,00	156.000,00	156.000,00
824	ATENÇÃO INTEGRAL À MULHER	7.000,00	41.000,00	47.000,00	46.000,00	141.000,00	141.000,00
829	PERNAMBUCO NO BATEENTE	22.000,00	45.000,00	42.000,00	42.000,00	151.000,00	151.000,00
830	BLOCO DA GESTÃO DO SUAS	8.000,00	8.000,00	8.000,00	8.000,00	32.000,00	32.000,00
831	GESTÃO DO PROGRAMA BOLSA FAMÍLIA E DO CADASTRO ÚNICO	50.000,00	50.000,00	205.000,00	205.000,00	460.000,00	460.000,00
2305	PROGRAMA GERAÇÃO DE RENDA	5.000,00	5.000,00	5.000,00	5.000,00	20.000,00	20.000,00
2702	PROTEÇÃO SOCIAL ESPECIAL DE MÉDIA COMPLEXIDADE	3.000,00	445.000,00	452.000,00	492.000,00	1.392.000,00	1.392.000,00
<b>Total Unidade Gestora</b>		<b>3.249.000,00</b>	<b>3.974.000,00</b>	<b>4.807.000,00</b>	<b>4.640.000,00</b>	<b>16.670.000,00</b>	<b>16.670.000,00</b>
<b>Câmara Municipal de Chã Grande</b>							
101	GESTÃO ADMINISTRATIVA DA CÂMARA MUNICIPAL	2.255.000,00	2.320.000,00	2.735.000,00	2.880.000,00	10.190.000,00	10.190.000,00
<b>Total Unidade Gestora</b>		<b>2.255.000,00</b>	<b>2.320.000,00</b>	<b>2.735.000,00</b>	<b>2.880.000,00</b>	<b>10.190.000,00</b>	<b>10.190.000,00</b>
<b>Instituto de Previdência Chã - Grande ( CHAPREV)</b>							
0	Operações Especiais	10.000,00	10.000,00	10.000,00	10.000,00	40.000,00	40.000,00
901	MANUTENÇÃO DO REGIME PRÓPRIO DE PREVIDÊNCIA	6.490.000,00	7.990.000,00	7.990.000,00	8.640.000,00	31.110.000,00	31.110.000,00
<b>Total Unidade Gestora</b>		<b>6.500.000,00</b>	<b>8.000.000,00</b>	<b>8.000.000,00</b>	<b>8.650.000,00</b>	<b>31.150.000,00</b>	<b>31.150.000,00</b>
<b>Total Geral</b>		<b>65.640.000,00</b>	<b>69.384.000,00</b>	<b>75.186.000,00</b>	<b>74.400.000,00</b>	<b>284.610.000,00</b>	<b>284.610.000,00</b>



# Prefeitura Municipal de Chã Grande

AV SÃO JOSÉ, 101 - CENTRO - 55.636-000 - Chã Grande/ PE  
CNPJ: 11.049.806/0001-90

Usuário: Daniel Barbosa

Chave de Autenticação Digital  
1903-2524-172

Página  
1 / 12

## Relação de Ações

Código	Denominação	Indicador	Início	Fim
1	REEQUIPAMENTO DA UNIDADE: AQUISIÇÃO DE MÓVEIS, MÁQUINAS E EQUIPAMENTOS DIVERSOS			
1 - Projetos		BENS ADQUIRIDOS	01/01/2018	31/12/2021
1	GESTÃO ADMINISTRATIVA DA UNIDADE			
2 - Atividades		PROGRAMA DE APOIO ÀS POLÍTICAS PÚBLICAS E ÁREAS ESPECIAIS	01/01/2018	31/12/2021
1	AMORTIZAÇÃO DE DÍVIDAS CONTRAÍDAS JUNTO A OUTROS ÓRGÃOS PÚBLICOS			
0 - Operação Especial		PROGRAMA DE APOIO ÀS POLÍTICAS PÚBLICAS E ÁREAS ESPECIAIS	01/01/2018	31/12/2021
2	SUBSÍDIOS DOS VEREADORES			
2 - Atividades		PROGRAMA DE APOIO ÀS POLÍTICAS PÚBLICAS E ÁREAS ESPECIAIS	01/01/2018	31/12/2021
2	CONSTRUÇÃO, REFORMA E/OU AMPLIAÇÃO DO PRÉDIO DO PODER LEGISLATIVO			
1 - Projetos		OBRAS REALIZADAS	01/01/2018	31/12/2021
3	AQUISIÇÃO DE VEÍCULOS PARA O PODER LEGISLATIVO			
1 - Projetos		BENS ADQUIRIDOS	01/01/2018	31/12/2021
3	CONCESSÃO DE DIÁRIAS A VEREADORES			
2 - Atividades		PROGRAMA DE APOIO ÀS POLÍTICAS PÚBLICAS E ÁREAS ESPECIAIS	01/01/2018	31/12/2021
4	CONSULTORIAS E ACESSORIAS TÉCNICAS			
2 - Atividades		PROGRAMA DE APOIO ÀS POLÍTICAS PÚBLICAS E ÁREAS ESPECIAIS	01/01/2018	31/12/2021
4	AMORTIZAÇÃO DE DÍVIDA PÚBLICAS			
0 - Operação Especial		PROGRAMA DE APOIO ÀS POLÍTICAS PÚBLICAS E ÁREAS ESPECIAIS	01/01/2018	31/12/2021
4	AQUISIÇÃO DE EQUIPAMENTOS DE INFORMÁTICA, PERIFÉRICOS EM GERAL E PROGRAMAS			
1 - Projetos		BENS ADQUIRIDOS	01/01/2018	31/12/2021
5	PRECATÓRIOS E SENTENÇAS JUDICIAS			
0 - Operação Especial		PROGRAMA DE APOIO ÀS POLÍTICAS PÚBLICAS E ÁREAS ESPECIAIS	01/01/2018	31/12/2021
5	DESPESAS DE OBRIGAÇÕES VINDAS DE EXERCÍCIOS ANTERIORES			
2 - Atividades		PROGRAMA DE APOIO ÀS POLÍTICAS PÚBLICAS E ÁREAS ESPECIAIS	01/01/2018	31/12/2021
6	DESPESAS COM PASSAGENS E LOCOMOÇÃO			
2 - Atividades		PROGRAMA DE APOIO ÀS POLÍTICAS PÚBLICAS E ÁREAS ESPECIAIS	01/01/2018	31/12/2021
6	INDENIZAÇÕES E RESTITUIÇÕES DIVERSAS			
0 - Operação Especial		PROGRAMA DE APOIO ÀS POLÍTICAS PÚBLICAS E ÁREAS ESPECIAIS	01/01/2018	31/12/2021
7	INDENIZAÇÕES E RESTITUIÇÕES			
0 - Operação Especial		PROGRAMA DE APOIO ÀS POLÍTICAS PÚBLICAS E ÁREAS ESPECIAIS	01/01/2018	31/12/2021
7	VERBA INDENIZATÓRIA PELO EXERCÍCIO DA PRESIDÊNCIA DO PODER LEGISLATIVO			
2 - Atividades		PROGRAMA DE APOIO ÀS POLÍTICAS PÚBLICAS E ÁREAS ESPECIAIS	01/01/2018	31/12/2021
8	RECOLHIMENTO DA CONTRIBUIÇÃO PREVIDENCIÁRIA PATRONAL			
2 - Atividades		PROGRAMA DE APOIO ÀS POLÍTICAS PÚBLICAS E ÁREAS ESPECIAIS	01/01/2014	31/12/2017
8	PRECATÓRIOS E SENTENÇAS JUDICIAIS			
0 - Operação Especial		PROGRAMA DE APOIO ÀS POLÍTICAS PÚBLICAS E ÁREAS ESPECIAIS	01/01/2018	31/12/2021
9	INDENIZAÇÕES E RESTITUIÇÕES DIVERSAS, INCLUINDO DECORRENTE DE CONVÊNIO			
0 - Operação Especial		PROGRAMA DE APOIO ÀS POLÍTICAS PÚBLICAS E ÁREAS ESPECIAIS	01/01/2014	31/12/2017
9	DESPESAS COM CERIMONIAL E EVENTOS DO PODER LEGISLATIVO			
2 - Atividades		PROGRAMA DE APOIO ÀS POLÍTICAS PÚBLICAS E ÁREAS ESPECIAIS	01/01/2018	31/12/2021
9	REEQUIPAMENTO DA UNIDADE: AQUIS. MÓVEIS, MÁQUINAS E EQUIPAMENTOS DIVERSOS			
1 - Projetos		PROGRAMA DE APOIO ÀS POLÍTICAS PÚBLICAS E ÁREAS ESPECIAIS	01/01/2018	31/12/2021
10	LOCAÇÃO E MANUTENÇÃO DE VEÍCULOS			
2 - Atividades		PROGRAMA DE APOIO ÀS POLÍTICAS PÚBLICAS E ÁREAS ESPECIAIS	01/01/2018	31/12/2021
10	AQUISIÇÃO DE VEÍCULO PARA TRANSPORTE ESCOLAR			
1 - Projetos		PROGRAMA DE APOIO ÀS POLÍTICAS PÚBLICAS E ÁREAS ESPECIAIS	01/01/2018	31/12/2021
11	DIVULGAÇÃO INSTITUCIONAL			
2 - Atividades		PROGRAMA DE APOIO ÀS POLÍTICAS PÚBLICAS E ÁREAS ESPECIAIS	01/01/2018	31/12/2021
11	AQUISIÇÃO DE IMÓVEIS PARA ENSINO			
1 - Projetos		BENS ADQUIRIDOS	01/01/2018	31/12/2021
12	CONSTRUÇÃO, REFORMA E/OU AMPLIAÇÃO DE UNIDADES ESCOLARES			
1 - Projetos		OBRAS REALIZADAS	01/01/2018	31/12/2021
12	TREINAMENTO, CAPACITAÇÃO E QUALIFICAÇÃO DE AGENTES PÚBLICOS			
2 - Atividades		PROGRAMA DE APOIO ÀS POLÍTICAS PÚBLICAS E ÁREAS ESPECIAIS	01/01/2018	31/12/2021
13	LABORATÓRIOS PEDAGÓGICOS E DE INFORMÁTICA			
1 - Projetos		OBRAS REALIZADAS	01/01/2018	31/12/2021
13	MODERNIZAÇÃO ADMINISTRATIVA E INFORMATIZAÇÃO DOS PROC. DA CÂMARA DE VEREADORES			
2 - Atividades		PROGRAMA DE APOIO ÀS POLÍTICAS PÚBLICAS E ÁREAS ESPECIAIS	01/01/2018	31/12/2021
14	MANUTENÇÃO DO SISTEMA DE CONTROLE INTERNO DA CÂMARA DE VEREADORES			
2 - Atividades		PROGRAMA DE APOIO ÀS POLÍTICAS PÚBLICAS E ÁREAS ESPECIAIS	01/01/2018	31/12/2021



# Prefeitura Municipal de Chã Grande

AV SÃO JOSÉ, 101 - CENTRO - 55.636-000 - Chã Grande/ PE  
CNPJ: 11.049.806/0001-90

Usuário: Daniel Barbosa

Chave de Autenticação Digital  
1903-2524-172

Página  
2 / 12

## Relação de Ações

Código	Denominação	Indicador	Início	Fim
14	EXPANSÃO E MELHORIA DA REDE FÍSICA DO ENSINO COM RECURSOS DO SALÁRIO EDUCAÇÃO			
	1 - Projetos	PERCENTUAL DE APLICAÇÃO NO ENSINO	01/01/2018	31/12/2021
14	AMORTIZAÇÃO DE DÍVIDAS PÚBLICAS			
	0 - Operação Especial	PROGRAMA DE APOIO ÀS POLÍTICAS PÚBLICAS E ÁREAS ESPECIAIS	01/01/2014	31/12/2017
15	REEQUIPAMENTOS DAS UNIDADES EDUCACIONAIS COM RECURSOS DO SALÁRIO EDUCAÇÃO			
	1 - Projetos	PROGRAMA DE APOIO ÀS POLÍTICAS PÚBLICAS E ÁREAS ESPECIAIS	01/01/2018	31/12/2021
15	MANUTENÇÃO DO GABINETE DO PREFEITO			
	2 - Atividades	PROGRAMA DE APOIO ÀS POLÍTICAS PÚBLICAS E ÁREAS ESPECIAIS	01/01/2018	31/12/2021
16	CONSTRUÇÃO DE ESCOLA DESTINADA AO ENSINO MÉDIO			
	1 - Projetos	OBRAS REALIZADAS	01/01/2018	31/12/2021
16	MANUTENÇÃO DO SISTEMA DE CONTROLE INTERNO			
	2 - Atividades	PROGRAMA DE APOIO ÀS POLÍTICAS PÚBLICAS E ÁREAS ESPECIAIS	01/01/2018	31/12/2021
17	REALIZAÇÃO DE ATIVIDADES DE CERIMONIAL E EVENTOS			
	2 - Atividades	PROGRAMA DE APOIO ÀS POLÍTICAS PÚBLICAS E ÁREAS ESPECIAIS	01/01/2018	31/12/2021
17	IMPLANTAÇÃO DE INFRA-ESTRUTURA FÍSICA E INSTALAÇÕES			
	1 - Projetos	OBRAS REALIZADAS	01/01/2018	31/12/2021
18	DIVULGAÇÃO INSTITUCIONAL, IMPRESSOS E PUBLICAÇÕES DIVERSAS			
	2 - Atividades	PROGRAMA DE APOIO ÀS POLÍTICAS PÚBLICAS E ÁREAS ESPECIAIS	01/01/2018	31/12/2021
18	CONSTRUÇÃO, REFORMA E/OU AMPLIAÇÃO DE IMÓVEIS PARA O ENSINO INFANTIL, INCLUINDO CRECHES			
	1 - Projetos	OBRAS REALIZADAS	01/01/2018	31/12/2021
19	MANUTENÇÃO DA JUNTA DE SERVIÇO MILITAR			
	2 - Atividades	PROGRAMA DE APOIO ÀS POLÍTICAS PÚBLICAS E ÁREAS ESPECIAIS	01/01/2018	31/12/2021
19	AQUISIÇÃO DE MÓVEIS, MAQUINAS E EQUIPAMENTOS PARA O ENSINO INFANTIL			
	1 - Projetos	BENS ADQUIRIDOS	01/01/2018	31/12/2021
20	MANUTENÇÃO DAS AÇÕES DE DEFESA CIVIL E SEGURANÇA			
	2 - Atividades	PROGRAMA DE APOIO ÀS POLÍTICAS PÚBLICAS E ÁREAS ESPECIAIS	01/01/2018	31/12/2021
20	CONSTRUÇÕES, REFORMA E/OU ADEQUAÇÃO DE UNIDADES ESCOLARES			
	1 - Projetos	OBRAS REALIZADAS	01/01/2018	31/12/2021
21	MANUTENÇÃO DA ASSESSORIA JURÍDICA			
	2 - Atividades	PROGRAMA DE APOIO ÀS POLÍTICAS PÚBLICAS E ÁREAS ESPECIAIS	01/01/2018	31/12/2021
21	IMPLANTAÇÃO DE INFRA-ESTRUTURA E PROJETOS TURÍSTICOS, INCLUINDO ESPAÇOS DE LAZER PÚBLICO			
	1 - Projetos	PROGRAMA DE APOIO ÀS POLÍTICAS PÚBLICAS E ÁREAS ESPECIAIS	01/01/2018	31/12/2021
22	EXECUÇÃO DE OBRAS DE RESTAURAÇÃO DOS IMÓVEIS DO PATRIMÔNIO HISTÓRICO			
	1 - Projetos	OBRAS REALIZADAS	01/01/2018	31/12/2021
22	MANUTENÇÃO DA ASSESSORIA ESPECIAL			
	2 - Atividades	PROGRAMA DE APOIO ÀS POLÍTICAS PÚBLICAS E ÁREAS ESPECIAIS	01/01/2018	31/12/2021
23	AQUISIÇÃO DE EQUIPAMENTOS DIVERSOS DE APOIO A CULTURA			
	1 - Projetos	BENS ADQUIRIDOS	01/01/2018	31/12/2021
23	MANUTENÇÃO DO DEPARTAMENTO JURÍDICO			
	2 - Atividades	PROGRAMA DE APOIO ÀS POLÍTICAS PÚBLICAS E ÁREAS ESPECIAIS	01/01/2018	31/12/2021
24	CONSTRUÇÃO DO PATIO DE EVENTOS			
	1 - Projetos	OBRAS REALIZADAS	01/01/2018	31/12/2021
24	MANUTENÇÃO DA SECRETARIA DE FINANÇAS			
	2 - Atividades	PROGRAMA DE APOIO ÀS POLÍTICAS PÚBLICAS E ÁREAS ESPECIAIS	01/01/2018	31/12/2021
25	TAXAS BANCÁRIAS, SEGUROS E ENCARGOS DIVERSOS			
	2 - Atividades	PROGRAMA DE APOIO ÀS POLÍTICAS PÚBLICAS E ÁREAS ESPECIAIS	01/01/2018	31/12/2021
25	CONSTRUÇÃO, REFORMA E/OU AMPLIAÇÃO DE IMÓVEIS DE APOIO A CULTURA			
	1 - Projetos	OBRAS REALIZADAS	01/01/2018	31/12/2021
26	PAGAMENTO DE DÍVIDAS DE EXERCÍCIOS ANTERIORES			
	2 - Atividades	PROGRAMA DE APOIO ÀS POLÍTICAS PÚBLICAS E ÁREAS ESPECIAIS	01/01/2018	31/12/2021
26	AQUISIÇÃO DE MÓVEIS, MÁQUINAS E EQUIPAMENTOS SECRETARIA DE PLANEJAMENTO			
	1 - Projetos	BENS ADQUIRIDOS		
27	OBRIGAÇÕES TRIBUTÁRIAS			
	2 - Atividades	PROGRAMA DE APOIO ÀS POLÍTICAS PÚBLICAS E ÁREAS ESPECIAIS	01/01/2018	31/12/2021
27	CONSTRUÇÃO, REFORMA E/OU AMPLIAÇÃO DE INSTALAÇÕES DE APOIO AO DESPORTO E LAZER			
	1 - Projetos	OBRAS REALIZADAS	01/01/2018	31/12/2021
28	RESERVA DE CONTINGÊNCIA			
	2 - Atividades	PROGRAMA DE APOIO ÀS POLÍTICAS PÚBLICAS E ÁREAS ESPECIAIS	01/01/2018	31/12/2021
28	AQUISIÇÃO DE VEÍCULOS DESTINADOS AO APOIO DO ENSINO FUNDAMENTAL			
	1 - Projetos	BENS ADQUIRIDOS		



# Prefeitura Municipal de Chã Grande

AV SÃO JOSÉ, 101 - CENTRO - 55.636-000 - Chã Grande/ PE  
CNPJ: 11.049.806/0001-90

Usuário: Daniel Barbosa

Chave de Autenticação Digital  
1903-2524-172

Página  
3 / 12

## Relação de Ações

Código	Denominação	Indicador	Início	Fim
	Tipo			
29	REEQUIPAMENTO DAS UNIDADES EDUCACIONAIS			
	1 - Projetos	PROGRAMA DE APOIO ÀS POLÍTICAS PÚBLICAS E ÁREAS ESPECIAIS	01/01/2018	31/12/2021
29	MANUTENÇÃO DO DEPARTAMENTO DE TESOUREARIA			
	2 - Atividades	PROGRAMA DE APOIO ÀS POLÍTICAS PÚBLICAS E ÁREAS ESPECIAIS	01/01/2018	31/12/2021
30	MANUTENÇÃO DOS SERVIÇOS DE TRIBUTAÇÃO			
	2 - Atividades	PROGRAMA DE APOIO ÀS POLÍTICAS PÚBLICAS E ÁREAS ESPECIAIS	01/01/2018	31/12/2021
30	AQUISIÇÃO DE IMÓVEIS PARA O ENSINO			
	1 - Projetos	BENS ADQUIRIDOS	01/01/2018	31/12/2021
31	MANUTENÇÃO DO DEPARTAMENTO DE FISCALIZAÇÃO			
	2 - Atividades	PROGRAMA DE APOIO ÀS POLÍTICAS PÚBLICAS E ÁREAS ESPECIAIS	01/01/2018	31/12/2021
31	CONSTRUÇÃO, REFORMA E/OU AMPLIAÇÃO DE UNIDADES ESCOLARES			
	1 - Projetos	OBRAS REALIZADAS	01/01/2018	31/12/2021
32	MANUTENÇÃO DO DEPARTAMENTO DE COMPRAS			
	2 - Atividades	PROGRAMA DE APOIO ÀS POLÍTICAS PÚBLICAS E ÁREAS ESPECIAIS	01/01/2018	31/12/2021
32	CENTROS COMUNITÁRIOS			
	1 - Projetos	NÚMERO DE PESSOAS ATENDIDAS	01/01/2018	31/12/2021
33	OBRAS EM IMÓVEIS DESTINADOS A ASSISTÊNCIA INTEGRAL AOS IDOSOS			
	1 - Projetos	OBRAS REALIZADAS	01/01/2018	31/12/2021
33	MANUTENÇÃO DO DEPARTAMENTO DE LICITAÇÃO			
	2 - Atividades	PROGRAMA DE APOIO ÀS POLÍTICAS PÚBLICAS E ÁREAS ESPECIAIS	01/01/2018	31/12/2021
34	MANUTENÇÃO DO DEPARTAMENTO DE ARRECADAÇÃO			
	2 - Atividades	PROGRAMA DE APOIO ÀS POLÍTICAS PÚBLICAS E ÁREAS ESPECIAIS	01/01/2018	31/12/2021
34	CONSTRUÇÃO DA CASA DA CRIANÇA			
	1 - Projetos	OBRAS REALIZADAS	01/01/2018	31/12/2021
35	EXECUÇÃO DE OBRAS EM IMÓVEIS PARA CRECHES, VINCULADAS A ASSISTÊNCIA SOCIAL			
	1 - Projetos	OBRAS REALIZADAS	01/01/2018	31/12/2021
35	MANUTENÇÃO DAS AÇÕES DE MODERNIZAÇÃO DA ARRECADAÇÃO			
	2 - Atividades	PROGRAMA DE APOIO ÀS POLÍTICAS PÚBLICAS E ÁREAS ESPECIAIS	01/01/2018	31/12/2021
36	ALIMENTAÇÃO ESCOLAR			
	2 - Atividades	NÍVEL DE EVASÃO ESCOLAR E MELHORIA DA QUALIDADE DO ENSINO	01/01/2018	31/12/2021
36	IMPLANTAÇÃO DE CENTRO DE REABILITAÇÃO PARA MENORES			
	1 - Projetos	OBRAS REALIZADAS	01/01/2018	31/12/2021
37	EXECUÇÃO DE OBRAS EM IMÓVEIS VINCULADOS A ADMINISTRAÇÃO MUNICIPAL			
	1 - Projetos	OBRAS REALIZADAS	01/01/2018	31/12/2021
37	MANUTENÇÃO DA SECRETARIA DE EDUCAÇÃO E GESTÃO DE ENSINO			
	2 - Atividades	PERCENTUAL DE ALUNOS MATRICULADOS NO ENSINO FUNDAMENTA	01/01/2018	31/12/2021
38	AQUISIÇÃO DE EQUIPAMENTOS PARA SECRETARIA DE OBRAS, VIAÇÃO E SERVIÇOS URBANOS			
	1 - Projetos	BENS ADQUIRIDOS	01/01/2018	31/12/2021
38	MANUTENÇÃO DO TRANSPORTE ESCOLAR			
	2 - Atividades	PROGRAMA DE APOIO ÀS POLÍTICAS PÚBLICAS E ÁREAS ESPECIAIS	01/01/2018	31/12/2021
39	MANUTENÇÃO DAS ATIVIDADES DO PROGRAMA A CAMINHO DA ESCOLA			
	2 - Atividades	PROGRAMA DE APOIO ÀS POLÍTICAS PÚBLICAS E ÁREAS ESPECIAIS	01/01/2018	31/12/2021
39	CONSTRUÇÃO, REFORMA E/OU AMPLIAÇÃO DE CEMITÉRIO			
	1 - Projetos	OBRAS REALIZADAS	01/01/2018	31/12/2021
40	EXECUÇÃO DE OBRAS DE INFRA-ESTRUTURA			
	1 - Projetos	OBRAS REALIZADAS	01/01/2018	31/12/2021
40	MANUTENÇÃO DAS ATIVIDADES DO PROGRAMA DE TRANSPORTE ESCOLAR - PNATE			
	2 - Atividades	NUMEROS DE ALUNOS TRANSPORTADO	01/01/2018	31/12/2021
41	CAPACITAÇÃO DE SERVIDORES VINCULADOS A EDUCAÇÃO			
	2 - Atividades	PERCENTUAL DE APLICAÇÃO NO ENSINO	01/01/2018	31/12/2021
41	REFORMA E MANUTENÇÃO DO PORTAL DE CHÃ GRANDE			
	1 - Projetos	OBRAS REALIZADAS	01/01/2018	31/12/2021
42	OBRAS DE PRAÇAS, PARQUES, JARDINS E ÁREAS DE LAZER PÚBLICAS			
	1 - Projetos	OBRAS REALIZADAS	01/01/2018	31/12/2021
42	DIVULGAÇÃO DE AÇÕES DA SECRETARIA DE EDUCAÇÃO			
	2 - Atividades	PROGRAMA DE APOIO ÀS POLÍTICAS PÚBLICAS E ÁREAS ESPECIAIS	01/01/2018	31/12/2021
43	EXECUÇÃO DE OBRAS PARA HABITAÇÃO			
	1 - Projetos	NÚMERO DE PESSOAS BENEFICIADAS COM UMA HABITAÇÃO	01/01/2018	31/12/2021
43	AQUISIÇÃO DE MATERIAL DIDÁTICO PEDAGÓGICO			
	2 - Atividades	PERCENTUAL DE APLICAÇÃO NO ENSINO	01/01/2018	31/12/2021



# Prefeitura Municipal de Chã Grande

AV SÃO JOSÉ, 101 - CENTRO - 55.636-000 - Chã Grande/ PE  
CNPJ: 11.049.806/0001-90

Usuário: Daniel Barbosa

Chave de Autenticação Digital  
1903-2524-172

Página  
4 / 12

## Relação de Ações

Código	Denominação Tipo	Indicador	Início	Fim
44	CONSTRUÇÃO E REFORMA DE PRIVADAS HIGIÊNICAS 1 - Projetos	NÚMERO DE FAMÍLIAS BENEFICIADAS PELO PROGRAMA	01/01/2018	31/12/2021
44	MANUTENÇÃO DE UNIDADES ESCOLARES 2 - Atividades	PERCENTUAL DE ALUNOS MATRICULADOS NO ENSINO FUNDAMENTA	01/01/2018	31/12/2021
45	EXECUÇÃO DE OBRAS DE SANEAMENTO 1 - Projetos	OBRAS REALIZADAS	01/01/2018	31/12/2021
45	APOIO ÀS INSTITUIÇÕES EDUCACIONAIS SEM FINS LUCRATIVOS 2 - Atividades	PERCENTUAL DE APLICAÇÃO NO ENSINO	01/01/2018	31/12/2021
46	DESAPROPRIAÇÃO DE IMÓVEIS PARA EDUCAÇÃO 1 - Projetos	BENS ADQUIRIDOS		
46	AJUDA A ESTUDANTES CARENTES E AUXÍLIOS PARA OS ESTUDOS E PESQUISAS 2 - Atividades	PROGRAMA DE APOIO ÀS POLÍTICAS PÚBLICAS E ÁREAS ESPECIAIS	01/01/2018	31/12/2021
47	MANUTENÇÃO DOS CONSELHOS DE EDUCAÇÃO DO MUNICÍPIO 2 - Atividades	PROGRAMA DE APOIO ÀS POLÍTICAS PÚBLICAS E ÁREAS ESPECIAIS	01/01/2018	31/12/2021
47	ILUMINAÇÃO DA PE-71 1 - Projetos	OBRAS REALIZADAS	01/01/2018	31/12/2021
48	ILUMINAÇÃO DA PE-71 1 - Projetos	OBRAS REALIZADAS	01/01/2018	31/12/2021
48	MANUTENÇÃO DAS ATIVIDADES DO DESENVOLVIMENTO DO ENSINO FUNDAMENTAL 2 - Atividades	PERCENTUAL DE APLICAÇÃO NO ENSINO	01/01/2018	31/12/2021
49	MANUTENÇÃO E DESENVOLVIMENTO DO ENSINO COM RECURSOS DO SALÁRIO EDUCAÇÃO 2 - Atividades	PROGRAMA DE APOIO ÀS POLÍTICAS PÚBLICAS E ÁREAS ESPECIAIS	01/01/2018	31/12/2021
49	EXECUÇÃO DE OBRAS RODOVIÁRIAS 1 - Projetos	OBRAS REALIZADAS	01/01/2018	31/12/2021
50	OBRAS DE PAVIMENTAÇÃO DE VIAS E ACESSOS 1 - Projetos	OBRAS REALIZADAS	01/01/2018	31/12/2021
50	DINHEIRO DIRETO NA ESCOLA - PDDE 2 - Atividades	MELHORIA DA INFRA ESTRUTURA FISICA E PEDAGOGICA DAS ESCOL	01/01/2018	31/12/2021
51	GESTÃO DA SECRETARIA DE PLANEJAMENTO 2 - Atividades	PROGRAMA DE APOIO ÀS POLÍTICAS PÚBLICAS E ÁREAS ESPECIAIS		
51	OBRAS DE PAVIMENTAÇÃO DE VIAS E ACESSOS 1 - Projetos	OBRAS REALIZADAS	01/01/2018	31/12/2021
52	AQUISIÇÃO DE MÓVEIS, MÁQUINAS E EQUIPAMENTOS AGRÍCOLAS 1 - Projetos	BENS ADQUIRIDOS	01/01/2018	31/12/2021
52	MANUTENÇÃO DO ENSINO MÉDIO 2 - Atividades	PROGRAMA DE APOIO ÀS POLÍTICAS PÚBLICAS E ÁREAS ESPECIAIS	01/01/2018	31/12/2021
53	MANUTENÇÃO DAS ATIVIDADES DO ENSINO PROFISSIONALIZANTE 2 - Atividades	PROGRAMA DE APOIO ÀS POLÍTICAS PÚBLICAS E ÁREAS ESPECIAIS	01/01/2018	31/12/2021
53	OBRAS DIVERSOS P/RECICLAGEM E TRATAMENTO DE RESÍDUOS 1 - Projetos	OBRAS REALIZADAS		
54	CONSTRUÇÃO, REFORMA E/OU AMPLIAÇÃO DE IMÓVEIS E INSTALAÇÕES 1 - Projetos	OBRAS REALIZADAS	01/01/2018	31/12/2021
54	MANUTENÇÃO DAS AÇÕES VINCULADAS AO PROJÓVEM ADOLESCENTE 2 - Atividades	PROGRAMA DE APOIO ÀS POLÍTICAS PÚBLICAS E ÁREAS ESPECIAIS	01/01/2018	31/12/2021
55	CONCESSÃO BOLSA ESCOLA 2 - Atividades	PROGRAMA DE APOIO ÀS POLÍTICAS PÚBLICAS E ÁREAS ESPECIAIS	01/01/2018	31/12/2021
55	OBRAS PARA AGRICULTURA FAMILIAR 1 - Projetos	OBRAS REALIZADAS	01/01/2018	31/12/2021
56	EXECUÇÃO DE OBRAS E INSTALAÇÕES PARA IRRIGAÇÃO 1 - Projetos	OBRAS REALIZADAS	01/01/2018	31/12/2021
56	APOIO AOS VESTIBULANDOS 2 - Atividades	PROGRAMA DE APOIO ÀS POLÍTICAS PÚBLICAS E ÁREAS ESPECIAIS	01/01/2018	31/12/2021
57	TRANSPORTE UNIVERSITÁRIO 2 - Atividades	NUMEROS DE ALUNOS TRANSPORTADOS	01/01/2018	31/12/2021
57	INFRA-ESTRUTURA RURAL PARA ASSENTAMENTO DE FAMÍLIAS 1 - Projetos	NÚMERO DE FAMÍLIAS BENEFICIADAS PELO PROGRAMA	01/01/2018	31/12/2021
58	GRADUAÇÃO DE PROFESSORES 2 - Atividades	PROGRAMA DE APOIO ÀS POLÍTICAS PÚBLICAS E ÁREAS ESPECIAIS	01/01/2018	31/12/2021
58	ABASTECIMENTO DE PRODUTOS PRIMÁRIOS, INCLUINDO FEIRAS, MATADOUROS E OUTROS 1 - Projetos	NÚMERO DE PESSOAS ATENDIDAS PELO PROGRAMA	01/01/2018	31/12/2021



# Prefeitura Municipal de Chã Grande

AV SÃO JOSÉ, 101 - CENTRO - 55.636-000 - Chã Grande/ PE  
CNPJ: 11.049.806/0001-90

Usuário: Daniel Barbosa

Chave de Autenticação Digital  
1903-2524-172

Página  
5 / 12

## Relação de Ações

Código	Denominação	Indicador	Início	Fim
59	AQUISIÇÃO DE VEÍCULOS E EQUIPAMENTOS DEST.A ILUMINAÇÃO PÚBLICA			
	1 - Projetos	BENS ADQUIRIDOS		
59	MANUTENÇÃO DA EDUCAÇÃO INFANTIL			
	2 - Atividades	PROGRAMA DE APOIO ÀS POLÍTICAS PÚBLICAS E ÁREAS ESPECIAIS	01/01/2018	31/12/2021
60	Aquisição de móveis, máquinas e outros equipamentos			
	1 - Projetos	BENS ADQUIRIDOS		
60	MANUTENÇÃO DAS ATIVIDADES DO PROGRAMA DE JOVENS E ADULTOS ALFABETIZADOS			
	2 - Atividades	PROGRAMA DE APOIO ÀS POLÍTICAS PÚBLICAS E ÁREAS ESPECIAIS	01/01/2018	31/12/2021
61	PROJOVEM URBANO			
	2 - Atividades	NUMERO DE JOVENS ATENDIDOS PELAS ATIVIDADES AO PROJOVEM	01/01/2018	31/12/2021
61	AQUISIÇÃO DE MÓVEIS, MAQUINAS E EQUIPAMENTOS DIVERSOS PARA O SCFV			
	1 - Projetos	BENS ADQUIRIDOS		
62	DESAPROPRIAÇÃO DE IMÓVEIS			
	1 - Projetos	IMÓVEIS DESAPROPRIADOS	01/01/2018	31/12/2021
62	GESTÃO ADMINISTRATIVA DA EDUCAÇÃO ESPECIAL			
	2 - Atividades	MATRICULAS E ACESSIBILIDADE NA REDE DE ENSINO REGULAR; OF	01/01/2018	31/12/2021
63	PROGRAMA INCLUSÃO DIGITAL E CENTRO INOVAÇÃO TECNOLÓGICO			
	1 - Projetos	BENS ADQUIRIDOS	01/01/2018	31/12/2021
63	MANUTENÇÃO DAS AÇÕES VOLTADAS PARA A PROMOÇÃO E DESENVOLVIMENTO TURÍSTICO			
	2 - Atividades	PROGRAMA DE APOIO ÀS POLÍTICAS PÚBLICAS E ÁREAS ESPECIAIS	01/01/2018	31/12/2021
64	EXECUÇÃO DE OBRAS DESTINADAS A GERAÇÃO DE RENDA			
	1 - Projetos	OBRAS REALIZADAS	01/01/2018	31/12/2021
64	MANUTENÇÃO DO DEPARTAMENTO DE ADMINISTRAÇÃO			
	2 - Atividades	PROGRAMA DE APOIO ÀS POLÍTICAS PÚBLICAS E ÁREAS ESPECIAIS	01/01/2018	31/12/2021
65	INFRA-ESTRUTURA INDUSTRIAL			
	1 - Projetos	OBRAS REALIZADAS	01/01/2018	31/12/2021
65	MANUTENÇÃO DAS ATIVIDADES DE CONSERVAÇÃO E PRESERVAÇÃO DO PATRIMÔNIO PÚBLICO			
	2 - Atividades	PROGRAMA DE APOIO ÀS POLÍTICAS PÚBLICAS E ÁREAS ESPECIAIS	01/01/2018	31/12/2021
66	CONSTRUÇÃO DE CENTRO DE ARTESANATO			
	1 - Projetos	OBRAS REALIZADAS	01/01/2018	31/12/2021
66	PROMOÇÃO DE AÇÕES CULTURAIS			
	2 - Atividades	PROGRAMA DE APOIO ÀS POLÍTICAS PÚBLICAS E ÁREAS ESPECIAIS	01/01/2018	31/12/2021
67	AÇÕES DE APOIO A CULTURA			
	2 - Atividades	PROGRAMA DE APOIO ÀS POLÍTICAS PÚBLICAS E ÁREAS ESPECIAIS	01/01/2018	31/12/2021
67	EXECUÇÃO DE OBRAS PARA SECRETARIA DE MEIO AMBIENTE E RECURSOS HÍDRICOS			
	1 - Projetos	OBRAS REALIZADAS	01/01/2018	31/12/2021
68	MANUTENÇÃO DAS ATIVIDADES VINCULADAS AO ESPORTE E LAZER NO MUNICÍPIO			
	2 - Atividades	NUMERO DE PESSOAS PRATICANTE DO ESPORTE		
69	CONSTRUÇÃO DE PARQUE ECOLÓGICO			
	1 - Projetos	OBRAS REALIZADAS	01/01/2018	31/12/2021
69	MANUTENÇÃO DA BIBLIOTECA			
	2 - Atividades	PROGRAMA DE APOIO ÀS POLÍTICAS PÚBLICAS E ÁREAS ESPECIAIS	01/01/2018	31/12/2021
70	OBRAS DE CALÇAMENTO, MEIO FIO E AFINS, EM DIVERSAS LOCALIDADES DO MUNICÍPIO			
	1 - Projetos	OBRAS REALIZADAS		
70	IMPLANTAÇÃO E MANUTENÇÃO DO PROGRAMA BIBLIOTECA MÓVEL			
	2 - Atividades	PROGRAMA DE APOIO ÀS POLÍTICAS PÚBLICAS E ÁREAS ESPECIAIS	01/01/2018	31/12/2021
71	REFLORESTAMENTO RURAL E ARBORIZAÇÃO URBANA			
	1 - Projetos	OBRAS REALIZADAS	01/01/2018	31/12/2021
71	MANUTENÇÃO DAS ATIVIDADES-MEIO DA EDUCAÇÃO BÁSICA			
	2 - Atividades	PROGRAMA DE APOIO ÀS POLÍTICAS PÚBLICAS E ÁREAS ESPECIAIS	01/01/2018	31/12/2021
72	CONSTRUÇÃO DE ATERRO SANITÁRIO			
	1 - Projetos	OBRAS REALIZADAS	01/01/2018	31/12/2021
72	MANUTENÇÃO DO PROGRAMA DE TRANSPORTE ESCOLAR - FUNDEB			
	2 - Atividades	PROGRAMA DE APOIO ÀS POLÍTICAS PÚBLICAS E ÁREAS ESPECIAIS	01/01/2018	31/12/2021
73	EXECUÇÃO DE OBRAS HÍDRICAS, INCLUINDO BARRAGENS			
	1 - Projetos	OBRAS REALIZADAS	01/01/2018	31/12/2021
73	CAPACITAÇÃO, TREINAMENTO E APERFEÇOAMENTO DE PROFISSIONAIS DA EDUCAÇÃO			
	2 - Atividades	PERCENTUAL DE APLICAÇÃO NO ENSINO	01/01/2018	31/12/2021
74	CONSTRUÇÃO DE CENTRO ADMINISTRATIVO			
	1 - Projetos	OBRAS REALIZADAS		



# Prefeitura Municipal de Chã Grande

AV SÃO JOSÉ, 101 - CENTRO - 55.636-000 - Chã Grande/ PE  
CNPJ: 11.049.806/0001-90

Usuário: Daniel Barbosa

Chave de Autenticação Digital  
1903-2524-172

Página  
6 / 12

## Relação de Ações

Código	Denominação Tipo	Indicador	Início	Fim
74	REMUNERAÇÃO DOS PROFISSIONAIS DO MAGISTÉRIO (ENSINO FUNDAMENTAL) FUNDEB 60% 2 - Atividades	PERCENTUAL DE APLICAÇÃO NO ENSINO	01/01/2018	31/12/2021
75	AQUISIÇÃO DE MÁQUINAS PESADAS PARA SERVIÇOS DE OBRAS 1 - Projetos	BENS ADQUIRIDOS	01/01/2018	31/12/2021
75	MANUTENÇÃO E DESENVOLVIMENTO DO FUNDEB 40% (ENSINO FUNDAMENTAL) 2 - Atividades	PERCENTUAL DE APLICAÇÃO NO ENSINO	01/01/2018	31/12/2021
76	AMPLIAÇÃO DA ELETRICIDADE RURAL 1 - Projetos	OBRAS REALIZADAS	01/01/2018	31/12/2021
76	MANUTENÇÃO DE IMÓVEIS DA EDUCAÇÃO 2 - Atividades	PERCENTUAL DE APLICAÇÃO NO ENSINO	01/01/2018	31/12/2021
77	AQUISIÇÃO DE MATERIAL DIDÁTICO 2 - Atividades	PERCENTUAL DE APLICAÇÃO NO ENSINO	01/01/2018	31/12/2021
77	AMPLIAÇÃO DA ILUMINAÇÃO PÚBLICA URBANA 1 - Projetos	OBRAS REALIZADAS	01/01/2018	31/12/2021
78	CONSTRUÇÃO, REFORMA E/OU AMPLIAÇÃO DE IMÓVEIS VINCULADOS A SAÚDE 1 - Projetos	OBRAS REALIZADAS	01/01/2018	31/12/2021
78	REMUNERAÇÃO DOS PROFESSORES DO MAGISTÉRIO (ENSINO INFANTIL) FUNDEB 60% 2 - Atividades	PERCENTUAL DE APLICAÇÃO NO ENSINO	01/01/2018	31/12/2021
79	MANUTENÇÃO E DESENVOLVIMENTO DO FUNDEB 40% (ENSINO INFANTIL) 2 - Atividades	PERCENTUAL DE APLICAÇÃO NO ENSINO	01/01/2018	31/12/2021
79	EXECUÇÃO DE OBRAS DE MUROS, ESCADARIAS, RAMPAS E ACESSOS PÚBLICOS 1 - Projetos	OBRAS REALIZADAS	01/01/2018	31/12/2021
80	REMUNERAÇÃO DOS PROFISSIONAIS DO MAGISTÉRIO (ENSINO JOVENS E ADULTOS) FUNDEB 60% 2 - Atividades	PERCENTUAL DE APLICAÇÃO NO ENSINO	01/01/2018	31/12/2021
80	INFORMATIZAÇÃO DO SISTEMA DE SAÚDE 1 - Projetos	BENS ADQUIRIDOS	01/01/2018	31/12/2021
81	EXECUÇÃO DE OBRAS PARA ATENÇÃO BÁSICA 1 - Projetos	OBRAS REALIZADAS	01/01/2018	31/12/2021
81	MANUTENÇÃO E DESENVOLVIMENTO DO FUNDEB 40% (ENSINO JOVENS E ADULTOS) 2 - Atividades	PERCENTUAL DE APLICAÇÃO NO ENSINO	01/01/2018	31/12/2021
82	AQUISIÇÃO DE VEÍCULOS, MÓVEIS, MÁQUINAS E EQUIPAMENTOS DIVERSOS PARA ATENÇÃO BÁSICA 1 - Projetos	BENS ADQUIRIDOS	01/01/2018	31/12/2021
82	GESTÃO ADMINISTRATIVA DA SECRETARIA DE SAÚDE 2 - Atividades	PROGRAMA DE APOIO ÀS POLÍTICAS PÚBLICAS E ÁREAS ESPECIAIS	01/01/2018	31/12/2021
83	EXECUÇÃO DE OBRAS PARA ÁREA DE SAÚDE - MÉDIA E ALTA COMPLEXIDADE 1 - Projetos	OBRAS REALIZADAS	01/01/2018	31/12/2021
83	MANUTENÇÃO DA SECRETARIA DE DESENVOLVIMENTO SOCIAL 2 - Atividades	PROGRAMA DE APOIO ÀS POLÍTICAS PÚBLICAS E ÁREAS ESPECIAIS	01/01/2018	31/12/2021
84	AQUISIÇÃO DE VEÍCULOS, MÓVEIS, MÁQUINAS E EQUIPAMENTOS DIVERSOS PARA MÉDIA E ALTA COMPLEXIDADE 1 - Projetos	BENS ADQUIRIDOS	01/01/2018	31/12/2021
84	MANUTENÇÃO DO DEPARTAMENTO DE PROTEÇÃO SOCIAL BÁSICA 2 - Atividades	NÚMERO DE PESSOAS ATENDIDAS	01/01/2018	31/12/2021
85	EXECUÇÃO DE OBRAS DE PONTES, BUEIROS, PONTILHÕES, PASSAGENS MOLHADAS E OUTROS 1 - Projetos	OBRAS REALIZADAS	01/01/2018	31/12/2021
85	MANUTENÇÃO DO DEPARTAMENTO ADMINISTRATIVO 2 - Atividades	PROGRAMA DE APOIO ÀS POLÍTICAS PÚBLICAS E ÁREAS ESPECIAIS	01/01/2018	31/12/2021
86	CONSTRUÇÃO, REFORMA E/OU AMPLIAÇÃO DE IMÓVEIS VINCULADOS A ASSISTÊNCIA SOCIAL 1 - Projetos	PROGRAMA DE APOIO ÀS POLÍTICAS PÚBLICAS E ÁREAS ESPECIAIS	01/01/2018	31/12/2021
86	MANUTENÇÃO DO DEPARTAMENTO DE PROTEÇÃO SOCIAL E ESPECIAL DE MÉDIA COMPLEXIDADE 2 - Atividades	PROGRAMA DE APOIO ÀS POLÍTICAS PÚBLICAS E ÁREAS ESPECIAIS	01/01/2018	31/12/2021
87	PROGRAMA DE ATENÇÃO À PESSOA PORTADORA DE DEFICIÊNCIA - PPD 1 - Projetos	NÚMERO DE PESSOAS ATENDIDAS PELO PROGRAMA	01/01/2018	31/12/2021
87	MANUTENÇÃO DA SECRETARIA DE OBRAS, VIACÃO E SERVIÇOS URBANOS 2 - Atividades	PROGRAMA DE APOIO ÀS POLÍTICAS PÚBLICAS E ÁREAS ESPECIAIS	01/01/2018	31/12/2021
88	MANUTENÇÃO DE PRÉDIOS PÚBLICOS 2 - Atividades	PROGRAMA DE APOIO ÀS POLÍTICAS PÚBLICAS E ÁREAS ESPECIAIS	01/01/2018	31/12/2021
88	RECUPERAÇÃO DE DEPENDENTES QUÍMICOS 1 - Projetos	NÚMERO DE PESSOAS ATENDIDAS PELO PROGRAMA	01/01/2018	31/12/2021
89	MANUTENÇÃO DO SANEAMENTO BÁSICO 2 - Atividades	NÚMERO DE RUAS SANEADAS	01/01/2018	31/12/2021



# Prefeitura Municipal de Chã Grande

AV SÃO JOSÉ, 101 - CENTRO - 55.636-000 - Chã Grande/ PE  
CNPJ: 11.049.806/0001-90

Usuário: Daniel Barbosa

Chave de Autenticação Digital  
1903-2524-172

Página  
7 / 12

## Relação de Ações

Código	Denominação Tipo	Indicador	Início	Fim
90	MANUTENÇÃO DO DEPARTAMENTO DE SERVIÇOS DE ESTRADAS E RODAGENS 2 - Atividades	OBRAS REALIZADAS	01/01/2018	31/12/2021
90	CRAS/CREAS 1 - Projetos	OBRAS REALIZADAS	01/01/2018	31/12/2021
91	MANUTENÇÃO DE RODOVIAS E ACESSOS VIÁRIOS 2 - Atividades	MELHORIA NAS RODOVIAS	01/01/2018	31/12/2021
92	MANUTENÇÃO DO DEPARTAMENTO DE TRANSPORTE E TRÂNSITO URBANO 2 - Atividades	MELHORIA NAS RODOVIAS	01/01/2018	31/12/2021
92	CENTROS COMUNITÁRIOS DE DESENVOLVIMENTO 1 - Projetos	OBRAS REALIZADAS	01/01/2018	31/12/2021
93	REPOSIÇÃO E CONSERTO DE CALÇAMENTO 2 - Atividades	OBRAS REALIZADAS	01/01/2018	31/12/2021
93	REQUALIFICAÇÃO PROFISSIONAL E EMPREGABILIDADE 1 - Projetos	OBRAS REALIZADAS	01/01/2018	31/12/2021
94	MANUTENÇÃO DO DEPARTAMENTO DE AGRICULTURA 2 - Atividades	PROGRAMA DE APOIO ÀS POLÍTICAS PÚBLICAS E ÁREAS ESPECIAIS	01/01/2018	31/12/2021
95	MANUTENÇÃO DAS AÇÕES VINCULADAS A AGRICULTURA FAMILIAR E DESENVOLVIMENTO RURAL 2 - Atividades	PROGRAMA DE APOIO ÀS POLÍTICAS PÚBLICAS E ÁREAS ESPECIAIS	01/01/2018	31/12/2021
95	APOIO AO CONSELHO TUTELAR E AOS CONSELHOS DE ASSISTÊNCIA SOCIAL 1 - Projetos	BENS ADQUIRIDOS	01/01/2018	31/12/2021
96	APOIO AO CAMPONÊS 2 - Atividades	NÚMERO DE PESSOAS ATENDIDAS PELO PROGRAMA	01/01/2018	31/12/2021
96	EXECUÇÃO DE OBRAS, AQUISIÇÃO DE IMÓVEIS, MÓVEIS, MÁQUINAS E EQUIPAMENTOS DIVERSOS 1 - Projetos	BENS ADQUIRIDOS	01/01/2018	31/12/2021
97	CONSTRUÇÃO, REFORMA E/OU AMPLIAÇÃO DE IMÓVEIS PARA VIGILÂNCIA SANITÁRIA 1 - Projetos	OBRAS REALIZADAS	01/01/2018	31/12/2021
97	MANUTENÇÃO DAS ATIVIDADES DO PROGRAMA CAMPANHA DE VACINAÇÃO DE ANIMAIS 2 - Atividades	PROGRAMA DE APOIO ÀS POLÍTICAS PÚBLICAS E ÁREAS ESPECIAIS	01/01/2018	31/12/2021
98	CONSTRUÇÃO, REFORMA E/OU AMPLIAÇÃO DE IMÓVEIS DA VIGILÂNCIA EM SAÚDE 1 - Projetos	OBRAS REALIZADAS	01/01/2018	31/12/2021
98	MANUTENÇÃO DAS AÇÕES VINCULADAS A EXPOSIÇÃO, FEIRAS E EVENTOS 2 - Atividades	EVENTOS REALIZADOS	01/01/2018	31/12/2021
99	EXECUÇÃO DE AÇÕES DE COMBATE AO CARAMUJO AFRICANO NO MUNICÍPIO 2 - Atividades	PROGRAMA DE APOIO ÀS POLÍTICAS PÚBLICAS E ÁREAS ESPECIAIS	01/01/2018	31/12/2021
99	AQUISIÇÃO DE VEÍCULOS, MÓVEIS, MÁQUINAS E EQUIPAMENTOS DIVERSOS P/ O CONSÓRCIO 1 - Projetos	BENS ADQUIRIDOS	01/01/2018	31/12/2021
100	MANUTENÇÃO DAS AÇÕES VINCULADAS A AGRICULTURA IRRIGADA 2 - Atividades	PROGRAMA DE APOIO ÀS POLÍTICAS PÚBLICAS E ÁREAS ESPECIAIS	01/01/2018	31/12/2021
100	AQUISIÇÃO DE EQUIPAMENTOS E MATERIAIS PERMANENTES P/ MANUTENÇÃO DO NÚCLEO INTERMUNICIPAL DE ILUMINAÇÃO PÚBLICA 1 - Projetos	BENS ADQUIRIDOS	01/01/2018	31/12/2021
101	MANUTENÇÃO DO ABASTECIMENTO DE PRODUTOS PRIMÁRIOS 2 - Atividades	PROGRAMA DE APOIO ÀS POLÍTICAS PÚBLICAS E ÁREAS ESPECIAIS	01/01/2018	31/12/2021
102	MANUTENÇÃO DAS ATIVIDADES GERAIS 2 - Atividades	PROGRAMA DE APOIO ÀS POLÍTICAS PÚBLICAS E ÁREAS ESPECIAIS	01/01/2018	31/12/2021
103	CONTRATAÇÃO DE SERVIÇOS DE CONSULTORIA 2 - Atividades	PROGRAMA DE APOIO ÀS POLÍTICAS PÚBLICAS E ÁREAS ESPECIAIS	01/01/2018	31/12/2021
104	MANUTENÇÃO DA SECRETARIA DE ADMINISTRAÇÃO 2 - Atividades	PROGRAMA DE APOIO ÀS POLÍTICAS PÚBLICAS E ÁREAS ESPECIAIS	01/01/2018	31/12/2021
105	MANUTENÇÃO DE PRÉDIOS DE OUTROS GOVERNOS POR FORÇA DE CONVÊNIO 2 - Atividades	PROGRAMA DE APOIO ÀS POLÍTICAS PÚBLICAS E ÁREAS ESPECIAIS	01/01/2018	31/12/2021
106	PARCERIA COM OUTROS GOVERNOS 2 - Atividades	PROGRAMA DE APOIO ÀS POLÍTICAS PÚBLICAS E ÁREAS ESPECIAIS	01/01/2018	31/12/2021
107	MANUTENÇÃO DA GUARDA MUNICIPAL 2 - Atividades	PROGRAMA DE APOIO ÀS POLÍTICAS PÚBLICAS E ÁREAS ESPECIAIS	01/01/2018	31/12/2021
108	APOIO AOS CONSELHOS E RELAÇÕES COM A SOCIEDADE CIVIL 2 - Atividades	PROGRAMA DE APOIO ÀS POLÍTICAS PÚBLICAS E ÁREAS ESPECIAIS	01/01/2018	31/12/2021
109	APOIO A ENTIDADES SEM FINS LUCRATIVOS 2 - Atividades	NÚMERO DE ENTIDADES BENEFICIADAS	01/01/2018	31/12/2021
110	MODERNIZAÇÃO E CONTROLE DO PATRIMÔNIO MUNICIPAL 2 - Atividades	OBRAS REALIZADAS	01/01/2018	31/12/2021



# Prefeitura Municipal de Chã Grande

AV SÃO JOSÉ, 101 - CENTRO - 55.636-000 - Chã Grande/ PE  
CNPJ: 11.049.806/0001-90

Usuário: Daniel Barbosa

Chave de Autenticação Digital  
1903-2524-172

Página  
8 / 12

## Relação de Ações

Código	Denominação Tipo	Indicador	Início	Fim
111	CAPACITAÇÃO E QUALIFICAÇÃO DE SERVIDORES 2 - Atividades	PROGRAMA DE APOIO ÀS POLÍTICAS PÚBLICAS E ÁREAS ESPECIAIS	01/01/2018	31/12/2021
112	MANUTENÇÃO DO PROGRAMA DE INCLUSÃO DIGITAL E CENTROS TECNOLÓGICOS 2 - Atividades	PROGRAMA DE APOIO ÀS POLÍTICAS PÚBLICAS E ÁREAS ESPECIAIS	01/01/2018	31/12/2021
113	MANUTENÇÃO DO DEPARTAMENTO DE INDÚSTRIA E COMÉRCIO 2 - Atividades	PROGRAMA DE APOIO ÀS POLÍTICAS PÚBLICAS E ÁREAS ESPECIAIS	01/01/2018	31/12/2021
114	PROGRAMA DE GERAÇÃO DE RENDA, INCLUINDO MODERNIZAÇÃO DE FEIRAS LIVRES 2 - Atividades	PROGRAMA DE APOIO ÀS POLÍTICAS PÚBLICAS E ÁREAS ESPECIAIS	01/01/2018	31/12/2021
115	MANUTENÇÃO DAS ATIVIDADES DO PROGRAMA AGENTE CIDADÃO 2 - Atividades	PROGRAMA DE APOIO ÀS POLÍTICAS PÚBLICAS E ÁREAS ESPECIAIS	01/01/2018	31/12/2021
116	APOIO AO PEQUENO EMPREENDEDOR 2 - Atividades	NÚMERO DE PESSOAS ATENDIDAS PELO PROGRAMA	01/01/2018	31/12/2021
117	MANUTENÇÃO DO DEPARTAMENTO DE ABASTECIMENTO 2 - Atividades	PROGRAMA DE APOIO ÀS POLÍTICAS PÚBLICAS E ÁREAS ESPECIAIS	01/01/2018	31/12/2021
118	MANUTENÇÃO DA SECRETARIA DE MEIO AMBIENTE E RECURSOS HÍDRICOS 2 - Atividades	PROGRAMA DE APOIO ÀS POLÍTICAS PÚBLICAS E ÁREAS ESPECIAIS	01/01/2018	31/12/2021
119	ABASTECIMENTO EMERGENCIAL D'ÁGUA 2 - Atividades	PROGRAMA DE APOIO ÀS POLÍTICAS PÚBLICAS E ÁREAS ESPECIAIS	01/01/2018	31/12/2021
120	MANUTENÇÃO DAS ATIVIDADES DO PROGRAMA PRESERVAÇÃO E CONSERVAÇÃO AMBIENTAL 2 - Atividades	PROGRAMA DE APOIO ÀS POLÍTICAS PÚBLICAS E ÁREAS ESPECIAIS	01/01/2018	31/12/2021
121	REFLORESTAMENTO RURAL E ARBORIZAÇÃO URBANA 2 - Atividades	PROGRAMA DE APOIO ÀS POLÍTICAS PÚBLICAS E ÁREAS ESPECIAIS	01/01/2018	31/12/2021
122	PROGRAMA DE COLETA SELETIVA DE LIXO 2 - Atividades	AÇÕES DE PRESERVAÇÃO E CONSERVAÇÃO AMBIENTAL	01/01/2018	31/12/2021
123	MANUTENÇÃO DO PROGRAMA DE RECICLAGEM E TRATAMENTO DE RESÍDUOS SÓLIDOS 2 - Atividades	AÇÕES DE PRESERVAÇÃO E CONSERVAÇÃO AMBIENTAL	01/01/2018	31/12/2021
124	MANUTENÇÃO DS AÇÕES VINCULADAS A GESTÃO DA SECRETARIA DE DESENVOLVIMENTO URBANO 2 - Atividades	PROGRAMA DE APOIO ÀS POLÍTICAS PÚBLICAS E ÁREAS ESPECIAIS	01/01/2018	31/12/2021
125	MANUTENÇÃO DOS SERVIÇOS URBANOS 2 - Atividades	PROGRAMA DE APOIO ÀS POLÍTICAS PÚBLICAS E ÁREAS ESPECIAIS	01/01/2018	31/12/2021
126	MANUTENÇÃO DAS AÇÕES VINCULADAS A ELETRIFICAÇÃO RURAL E ILUMINAÇÃO PÚBLICA 2 - Atividades	PROGRAMA DE APOIO ÀS POLÍTICAS PÚBLICAS E ÁREAS ESPECIAIS	01/01/2018	31/12/2021
127	MANUTENÇÃO DAS ATIVIDADES GERAIS DA SECRETARIA DE PLANEJAMENTO 2 - Atividades	PROGRAMA DE APOIO ÀS POLÍTICAS PÚBLICAS E ÁREAS ESPECIAIS	01/01/2018	31/12/2021
128	GESTÃO ADMINISTRATIVA DE PESSOAL DO FMS 2 - Atividades	PROGRAMA DE APOIO ÀS POLÍTICAS PÚBLICAS E ÁREAS ESPECIAIS	01/01/2018	31/12/2021
129	MANUTENÇÃO DAS ATIVIDADES DO FMS 2 - Atividades	PROGRAMA DE APOIO ÀS POLÍTICAS PÚBLICAS E ÁREAS ESPECIAIS	01/01/2018	31/12/2021
130	DESPESAS COM OBRIGAÇÕES PATRONAIS 2 - Atividades	PROGRAMA DE APOIO ÀS POLÍTICAS PÚBLICAS E ÁREAS ESPECIAIS	01/01/2014	31/12/2017
131	MANUTENÇÃO DAS ATIVIDADES DO CONSELHO MUNICIPAL DE SAÚDE 2 - Atividades	PROGRAMA DE APOIO ÀS POLÍTICAS PÚBLICAS E ÁREAS ESPECIAIS	01/01/2018	31/12/2021
132	CAPACITAÇÃO DE SERVIDORES 2 - Atividades	PROGRAMA DE APOIO ÀS POLÍTICAS PÚBLICAS E ÁREAS ESPECIAIS	01/01/2018	31/12/2021
134	MANUTENÇÃO DAS UNIDADES DE SAÚDE 2 - Atividades	PROGRAMA DE APOIO ÀS POLÍTICAS PÚBLICAS E ÁREAS ESPECIAIS	01/01/2018	31/12/2021
135	MANUTENÇÃO DO PROGRAMA SAÚDE DA MULHER 2 - Atividades	NÚMERO DE PESSOAS ATENDIDAS PELO PROGRAMA	01/01/2014	31/12/2017
137	MANUTENÇÃO DO PROGRAMA SAÚDE DA FAMÍLIA 2 - Atividades	NÚMERO DE PESSOAS ATENDIDAS PELO PROGRAMA	01/01/2018	31/12/2021
138	MANUTENÇÃO DO PROGRAMA AGENTES COMUNITÁRIOS DE SAÚDE 2 - Atividades	NÚMERO DE PESSOAS ATENDIDAS PELO PROGRAMA	01/01/2018	31/12/2021
139	MANUTENÇÃO DO PROGRAMA SAÚDE BUCAL 2 - Atividades	NÚMERO DE PESSOAS ATENDIDAS PELO PROGRAMA	01/01/2018	31/12/2021
140	MANUTENÇÃO DO PROGRAMA ATENÇÃO INTEGRAL A GESTANTE 2 - Atividades	NÚMERO DE PESSOAS ATENDIDAS PELO PROGRAMA	01/01/2018	31/12/2021
141	IMPLANTAÇÃO E MANUTENÇÃO DO NASF 2 - Atividades	NÚMERO DE PESSOAS ATENDIDAS PELO PROGRAMA	01/01/2018	31/12/2021
142	MANUTENÇÃO DO PROGRAMA DE ASSISTÊNCIA ESPECIALIZADA 2 - Atividades	NÚMERO DE PESSOAS ATENDIDAS PELO PROGRAMA	01/01/2018	31/12/2021



# Prefeitura Municipal de Chã Grande

AV SÃO JOSÉ, 101 - CENTRO - 55.636-000 - Chã Grande/ PE  
CNPJ: 11.049.806/0001-90

Usuário: Daniel Barbosa

Chave de Autenticação Digital  
1903-2524-172

Página  
9 / 12

## Relação de Ações

Código	Denominação	Indicador	Início	Fim
	Tipo			
143	MANUTENÇÃO DO PROGRAMA SAÚDE MENTAL E CAPS			
	2 - Atividades	NÚMERO DE PESSOAS ATENDIDAS PELO PROGRAMA	01/01/2018	31/12/2021
144	MANUTENÇÃO DOS SERVIÇOS HOSPITALARES			
	2 - Atividades	NÚMERO DE PESSOAS ATENDIDAS	01/01/2018	31/12/2021
145	MANUTENÇÃO DAS ATIVIDADES DA RESIDÊNCIA TERAPÊUTICA			
	2 - Atividades	NÚMERO DE PESSOAS ATENDIDAS	01/01/2018	31/12/2021
146	MANUTENÇÃO DO PROGRAMA DE TRATAMENTO FORA DO DOMICÍLIO			
	2 - Atividades	NÚMERO DE PESSOAS ATENDIDAS PELO PROGRAMA	01/01/2018	31/12/2021
148	MANUTENÇÃO DO SERVIÇO DE ATENDIMENTO MÉDICO DE URGÊNCIA - SAMU			
	2 - Atividades	NÚMERO DE PESSOAS ATENDIDAS	01/01/2018	31/12/2021
149	MANUTENÇÃO DAS AÇÕES DE FARMÁCIA BÁSICA			
	2 - Atividades	NÚMERO DE PESSOAS ATENDIDAS PELO PROGRAMA	01/01/2018	31/12/2021
150	Manutenção das Ações da Sec de Governo			
	2 - Atividades	PROGRAMA DE APOIO ÀS POLÍTICAS PÚBLICAS E ÁREAS ESPECIAIS		
151	MANUTENÇÃO DAS AÇÕES DE VIGILÂNCIA SANITÁRIA			
	2 - Atividades	PROGRAMA DE APOIO ÀS POLÍTICAS PÚBLICAS E ÁREAS ESPECIAIS	01/01/2018	31/12/2021
152	MANUTENÇÃO DAS AÇÕES DE VIGILÂNCIA E PROMOÇÃO DA SAÚDE			
	2 - Atividades	PROGRAMA DE APOIO ÀS POLÍTICAS PÚBLICAS E ÁREAS ESPECIAIS	01/01/2018	31/12/2021
153	MANUTENÇÃO DO PROGRAMA NACIONAL DE IMUNIZAÇÃO - PNI			
	2 - Atividades	NÚMERO DE PESSOAS ATENDIDAS PELO PROGRAMA	01/01/2018	31/12/2021
154	IMPLANTAÇÃO E MANUTENÇÃO DO PROGRAMA DST/AIDS			
	2 - Atividades	NÚMERO DE PESSOAS ATENDIDAS PELO PROGRAMA	01/01/2018	31/12/2021
155	MANUTENÇÃO DO PROGRAMA DE COMBATE AS ENDEMAS			
	2 - Atividades	NÚMERO DE PESSOAS ATENDIDAS PELO PROGRAMA	01/01/2018	31/12/2021
156	MANUTENÇÃO DO PROGRAMA NACIONAL DE ALIMENTOS E NUTRIÇÃO INCL. BOLSA ALIMENTOS E OUTROS			
	2 - Atividades	NÚMERO DE PESSOAS ATENDIDAS PELO PROGRAMA	01/01/2018	31/12/2021
157	MANUTENÇÃO DAS ATIVIDADES DO FMAS			
	2 - Atividades	PROGRAMA DE APOIO ÀS POLÍTICAS PÚBLICAS E ÁREAS ESPECIAIS	01/01/2018	31/12/2021
158	SERVIÇOS DE CONVIVÊNCIA E FORTALECIMENTO DE VINCULOS PARA IDOSOS			
	2 - Atividades	PROGRAMA DE APOIO ÀS POLÍTICAS PÚBLICAS E ÁREAS ESPECIAIS	01/01/2018	31/12/2021
159	ASSISTÊNCIA AO PORTADOR DE DEFICIÊNCIA			
	2 - Atividades	NÚMERO DE PESSOAS ATENDIDAS PELO PROGRAMA	01/01/2014	31/12/2017
160	MANUTENÇÃO DAS AÇÕES DO PROGRAMA BPC			
	2 - Atividades	NÚMERO DE PESSOAS ATENDIDAS PELO PROGRAMA	01/01/2018	31/12/2021
161	SERVIÇO DE CONVIVÊNCIA E FORTALECIMENTO DE VINCULOS PARA CRIANÇAS E ADOLESCENTES			
	2 - Atividades	NÚMERO DE PESSOAS ATENDIDAS PELO PROGRAMA	01/01/2018	31/12/2021
162	RECUPERAÇÃO DE DEPENDENTES QUÍMICOS			
	2 - Atividades	NÚMERO DE PESSOAS ATENDIDAS PELO PROGRAMA	01/01/2018	31/12/2021
163	ATENÇÃO À CRIANÇA E AO ADOLESCENTE			
	2 - Atividades	PROGRAMA DE APOIO ÀS POLÍTICAS PÚBLICAS E ÁREAS ESPECIAIS	01/01/2018	31/12/2021
164	MANUTENÇÃO DAS AÇÕES VINCULADAS AO PROGRAMA DE ATENÇÃO INTEGRAL À FAMÍLIA - PAIF/CRAS			
	2 - Atividades	NÚMERO DE PESSOAS ATENDIDAS PELO PROGRAMA	01/01/2018	31/12/2021
165	IGD - ÍNDICE DE GESTÃO DESCENTRALIZADA			
	2 - Atividades	PROGRAMA DE APOIO ÀS POLÍTICAS PÚBLICAS E ÁREAS ESPECIAIS	01/01/2018	31/12/2021
166	CENTRO DE REFERÊNCIA ESPECIALIZADO DE ASSISTÊNCIA SOCIAL - CREAS			
	2 - Atividades	PROGRAMA DE APOIO ÀS POLÍTICAS PÚBLICAS E ÁREAS ESPECIAIS	01/01/2018	31/12/2021
167	DISTRIBUIÇÃO DE CESTAS BÁSICAS			
	2 - Atividades	NÚMERO DE PESSOAS ATENDIDAS	01/01/2018	31/12/2021
168	REALIZAÇÃO DE CURSOS PROFISSIONALIZANTES			
	2 - Atividades	NÚMERO DE PESSOAS ATENDIDAS	01/01/2018	31/12/2021
169	ASSISTÊNCIA A PESSOAS CARENTES			
	2 - Atividades	NÚMERO DE PESSOAS ATENDIDAS	01/01/2018	31/12/2021
170	AUXÍLIO NATALIDADE E FUNERAL			
	2 - Atividades	NÚMERO DE PESSOAS ATENDIDAS	01/01/2018	31/12/2021
171	CIDADANIA, DOCUMENTAÇÃO E ASSISTÊNCIA			
	2 - Atividades	PROGRAMA DE APOIO ÀS POLÍTICAS PÚBLICAS E ÁREAS ESPECIAIS	01/01/2018	31/12/2021
172	DISTRIBUIÇÃO DE MATERIAL DE CONSTRUÇÃO			
	2 - Atividades	NÚMERO DE PESSOAS ATENDIDAS	01/01/2018	31/12/2021
173	MANUTENÇÃO DAS ATIVIDADES DO SUAS			
	2 - Atividades	PROGRAMA DE APOIO ÀS POLÍTICAS PÚBLICAS E ÁREAS ESPECIAIS	01/01/2018	31/12/2021



# Prefeitura Municipal de Chã Grande

AV SÃO JOSÉ, 101 - CENTRO - 55.636-000 - Chã Grande/ PE  
CNPJ: 11.049.806/0001-90

Usuário: Daniel Barbosa

Chave de Autenticação Digital  
1903-2524-172

Página  
10 / 12

## Relação de Ações

Código	Denominação Tipo	Indicador	Início	Fim
174	APRIMORAMENTO DA GESTÃO DO SUAS 2 - Atividades	PROGRAMA DE APOIO ÀS POLÍTICAS PÚBLICAS E ÁREAS ESPECIAIS	01/01/2018	31/12/2021
175	ASSISTÊNCIA EMERGENCIAL A FLAGELADOS 2 - Atividades	NÚMERO DE PESSOAS ATENDIDAS	01/01/2018	31/12/2021
176	APOIO A ENTIDADES ASSISTENCIAIS SEM FINS LUCRATIVOS 2 - Atividades	NÚMERO DE ENTIDADES BENEFICIADAS	01/01/2018	31/12/2021
177	CENTROS COMUNITÁRIOS DE DESENVOLVIMENTO 2 - Atividades	NÚMERO DE PESSOAS ATENDIDAS PELO PROGRAMA	01/01/2018	31/12/2021
178	MANUTENÇÃO DAS AÇÕES DE ASSISTÊNCIA INTEGRAL À MULHER 2 - Atividades	NÚMERO DE PESSOAS ATENDIDAS PELO PROGRAMA	01/01/2018	31/12/2021
179	PRIMEIRO EMPREGO 2 - Atividades	NÚMERO DE PESSOAS ATENDIDAS PELO PROGRAMA	01/01/2018	31/12/2021
180	REQUALIFICAÇÃO PROFISSIONAL E EMPREGABILIDADE 2 - Atividades	NÚMERO DE PESSOAS ATENDIDAS PELO PROGRAMA	01/01/2018	31/12/2021
181	MANUTENÇÃO DAS ATIVIDADES DO FUNDECA 2 - Atividades	PROGRAMA DE APOIO ÀS POLÍTICAS PÚBLICAS E ÁREAS ESPECIAIS	01/01/2018	31/12/2021
182	COMBATE AO ABUSO SEXUAL DE CRIANÇAS E ADOLESCENTES 2 - Atividades	PROGRAMA DE APOIO ÀS POLÍTICAS PÚBLICAS E ÁREAS ESPECIAIS	01/01/2018	31/12/2021
183	MANUTENÇÃO DE CRECHES 2 - Atividades	NÚMERO DE PESSOAS ATENDIDAS PELO PROGRAMA	01/01/2018	31/12/2021
184	APOIO AO CONSELHO TUTELAR 2 - Atividades	PROGRAMA DE APOIO ÀS POLÍTICAS PÚBLICAS E ÁREAS ESPECIAIS	01/01/2018	31/12/2021
185	APOIO A ENTIDADES ASSISTENCIAIS SEM FINS LUCRATIVOS 2 - Atividades	NÚMERO DE ENTIDADES BENEFICIADAS	01/01/2018	31/12/2021
186	ATENÇÃO A CRIANÇA EM SITUAÇÃO DE RISCO (PACSR) 2 - Atividades	NÚMERO DE PESSOAS ATENDIDAS PELO PROGRAMA	01/01/2018	31/12/2021
187	ASSISTÊNCIA À LIBERDADE ASSISTIDA 2 - Atividades	NÚMERO DE PESSOAS ATENDIDAS PELO PROGRAMA	01/01/2018	31/12/2021
188	CENTRO DA JUVENTUDE 2 - Atividades	NÚMERO DE PESSOAS ATENDIDAS PELO PROGRAMA	01/01/2018	31/12/2021
189	GESTÃO ADMINISTRATIVA DO CHÁPREV 2 - Atividades	PROGRAMA DE APOIO ÀS POLÍTICAS PÚBLICAS E ÁREAS ESPECIAIS	01/01/2018	31/12/2021
190	CAPACITAÇÃO DE SERVIDORES DO CHÁPREV 2 - Atividades	PROGRAMA DE APOIO ÀS POLÍTICAS PÚBLICAS E ÁREAS ESPECIAIS	01/01/2018	31/12/2021
191	CONCESSÃO DE BENEFÍCIOS PREVIDENCIÁRIOS 2 - Atividades	PROGRAMA DE APOIO ÀS POLÍTICAS PÚBLICAS E ÁREAS ESPECIAIS	01/01/2018	31/12/2021
192	IMPLANTAÇÃO E MANUTENÇÃO DO SAD - SERVIÇO DE ATENÇÃO DOMICILIAR 2 - Atividades	NÚMERO DE PESSOAS ATENDIDAS PELO PROGRAMA	01/01/2018	31/12/2021
193	MANUTENÇÃO DAS ATIVIDADES DA ACADEMIA DA SAÚDE 2 - Atividades	PROGRAMA DE APOIO ÀS POLÍTICAS PÚBLICAS E ÁREAS ESPECIAIS	01/01/2018	31/12/2021
194	MANUTENÇÃO DAS ATIVIDADES ADMINISTRATIVAS DO CONSÓRCIO 2 - Atividades	PROGRAMA DE APOIO ÀS POLÍTICAS PÚBLICAS E ÁREAS ESPECIAIS	01/01/2018	31/12/2021
195	MANUTENÇÃO DAS ATIVIDADES DO PROGRAMA PRIMEIRA INFÂNCIA NO SUAS - CRIANÇA FELIZ 2 - Atividades	NÚMERO DE PESSOAS ATENDIDAS PELO PROGRAMA	01/01/2018	31/12/2021
195	PARCELAMENTO E AMORTIZAÇÃO DA DÍVIDA CONTRATUAL 0 - Operação Especial	PROGRAMA DE APOIO ÀS POLÍTICAS PÚBLICAS E ÁREAS ESPECIAIS	01/01/2018	31/12/2021
196	PAGAMENTO DE JUROS E ENCARGOS DA DÍVIDA 0 - Operação Especial	PROGRAMA DE APOIO ÀS POLÍTICAS PÚBLICAS E ÁREAS ESPECIAIS	01/01/2021	
197	MANUTENÇÃO DAS ATIVIDADES DO NÚCLEO INTERMUNICIPAL DE SANEAMENTO BÁSICO DOS CONVENIADOS DO COMSUL - NISB 2 - Atividades	PROGRAMA DE APOIO ÀS POLÍTICAS PÚBLICAS E ÁREAS ESPECIAIS	01/01/2018	31/12/2021
200	MANUTENÇÃO DAS ATIVIDADES DO FMAS 2 - Atividades	PROGRAMA DE APOIO ÀS POLÍTICAS PÚBLICAS E ÁREAS ESPECIAIS	01/01/2014	31/12/2017
201	MANUTENÇÃO DA SECRETARIA DE SAÚDE 2 - Atividades	PROGRAMA DE APOIO ÀS POLÍTICAS PÚBLICAS E ÁREAS ESPECIAIS		
202	Enfrentamento de Emergência COVID19 - Custeio 2 - Atividades	PROGRAMA DE APOIO ÀS POLÍTICAS PÚBLICAS E ÁREAS ESPECIAIS		
209	MANUTENÇÃO DAS ATIVIDADES DO FMS 2 - Atividades	PROGRAMA DE APOIO ÀS POLÍTICAS PÚBLICAS E ÁREAS ESPECIAIS	01/01/2014	31/12/2017
252	AQUISIÇÃO DE EQUIPAMENTOS PARA O NÚCLEO INTERMUNICIPAL DE SANEAMENTO BÁSICO - NISB 1 - Projetos	BENS ADQUIRIDOS	01/01/2018	31/12/2021



# Prefeitura Municipal de Chã Grande

AV SÃO JOSÉ, 101 - CENTRO - 55.636-000 - Chã Grande/ PE  
CNPJ: 11.049.806/0001-90

Usuário: Daniel Barbosa

Chave de Autenticação Digital  
1903-2524-172

Página  
11 / 12

## Relação de Ações

Código	Denominação	Indicador	Início	Fim
253	AQUISIÇÃO DE MÓVEIS, MÁQUINAS E UTENSÍLIOS SEC DE SAÚDE			
	1 - Projetos	BENS ADQUIRIDOS		
256	Enfrentamento da Emergência COVID19 - Investimentos			
	1 - Projetos	PROGRAMA DE APOIO ÀS POLÍTICAS PÚBLICAS E ÁREAS ESPECIAIS		
257	MODERNIZAÇÃO DA ESTRUTURA FÍSICA (CONSTRUÇÃO, REFORMA E/OU AMPLIAÇÃO) DA SEDE DO ATERRO SANITÁRIO			
	1 - Projetos	OBRAS REALIZADAS	01/01/2018	31/12/2021
258	AQUISIÇÃO DE EQUIPAMENTOS PARA O FMS			
	1 - Projetos	BENS ADQUIRIDOS	01/01/2018	31/12/2021
259	AQUISIÇÃO DE MÓVEIS, MÁQUINAS E EQUIPAMENTOS PARA O GABINETE DO PREFEITO			
	1 - Projetos	BENS ADQUIRIDOS	01/01/2018	31/12/2021
260	AQUISIÇÃO DE MÓVEIS, MÁQUINAS E EQUIPAMENTOS PARA O SISTEMA DE CONTROLE INTERNO			
	1 - Projetos	BENS ADQUIRIDOS	01/01/2018	31/12/2021
261	AQUISIÇÃO DE MÓVEIS, MÁQUINAS E EQUIPAMENTOS PARA O PROGRAMA FARMÁCIA BÁSICA			
	1 - Projetos	BENS ADQUIRIDOS	01/01/2018	31/12/2021
262	AQUISIÇÃO DE MÓVEIS, MÁQUINAS E EQUIPAMENTOS PARA SECRETARIA DE FINANÇAS			
	1 - Projetos	BENS ADQUIRIDOS	01/01/2018	31/12/2021
263	AQUISIÇÃO DE MÓVEIS, MÁQUINAS E EQUIPAMENTOS PARA MODERNIZAR O SISTEMA DE ARRECADAÇÃO			
	1 - Projetos	BENS ADQUIRIDOS	01/01/2018	31/12/2021
264	AQUISIÇÃO DE MÓVEIS, MÁQUINAS E EQUIPAMENTOS PARA PROMOÇÃO DO DESPORTO E LAZER			
	1 - Projetos	BENS ADQUIRIDOS	01/01/2018	31/12/2021
265	AQUISIÇÃO DE MÓVEIS, MÁQUINAS E EQUIPAMENTOS PARA O DEPARTAMENTO DE BIBLIOTECA			
	1 - Projetos	BENS ADQUIRIDOS	01/01/2018	31/12/2021
266	AQUISIÇÃO DE MÓVEIS, MÁQUINAS E EQUIPAMENTOS PARA O PROGRAMA VIGILÂNCIA SANITÁRIA			
	1 - Projetos	BENS ADQUIRIDOS	01/01/2018	31/12/2021
267	AQUISIÇÃO DE MÓVEIS, MÁQUINAS E EQUIPAMENTOS PARA O PROGRAMA VIGILÂNCIA E PROMOÇÃO DA SAÚDE			
	1 - Projetos	BENS ADQUIRIDOS	01/01/2018	31/12/2021
268	AQUISIÇÃO DE MÓVEIS, MÁQUINAS E EQUIPAMENTOS PARA SECRETARIA DE AGRICULTURA			
	1 - Projetos	BENS ADQUIRIDOS	01/01/2018	31/12/2021
269	AQUISIÇÃO DE MÓVEIS, MÁQUINAS E EQUIPAMENTOS PARA O PROGRAMA CAMPANHA DE VACINAÇÃO DE ANIMAIS			
	1 - Projetos	BENS ADQUIRIDOS	01/01/2018	31/12/2021
270	AQUISIÇÃO DE MÓVEIS, MÁQUINAS E EQUIPAMENTOS PARA SECRETARIA DE ADMINISTRAÇÃO			
	1 - Projetos	BENS ADQUIRIDOS	01/01/2018	31/12/2021
271	AQUISIÇÃO DE MÓVEIS, MÁQUINAS E EQUIPAMENTOS PARA GUARDA MUNICIPAL			
	1 - Projetos	BENS ADQUIRIDOS	01/01/2018	31/12/2018
272	AQUISIÇÃO DE MÓVEIS, MÁQUINAS E EQUIPAMENTOS PARA SECRETARIA DE MEIO AMBIENTE E RECURSOS HÍDRICOS			
	1 - Projetos	BENS ADQUIRIDOS	01/01/2018	31/12/2021
273	AQUISIÇÃO DE MÓVEIS, MÁQUINAS E EQUIPAMENTOS PARA O PARQUE ECOLÓGICO			
	1 - Projetos	BENS ADQUIRIDOS	01/01/2018	31/12/2021
274	AQUISIÇÃO DE MÓVEIS, MÁQUINAS E EQUIPAMENTOS PARA SECRETARIA DE DESENVOLVIMENTO URBANO			
	1 - Projetos	BENS ADQUIRIDOS	01/01/2018	31/12/2021
275	AQUISIÇÃO DE MÓVEIS, MÁQUINAS E EQUIPAMENTOS DIVERSOS PARA O FMS			
	1 - Projetos	BENS ADQUIRIDOS	01/01/2018	31/12/2021
276	AQUISIÇÃO DE MÓVEIS, MÁQUINAS E EQUIPAMENTOS DIVERSOS PARA ASSISTÊNCIA AO PORTADOR DE DEFICIÊNCIA			
	1 - Projetos	BENS ADQUIRIDOS	01/01/2018	31/12/2021
277	AQUISIÇÃO DE MÓVEIS, MÁQUINAS E EQUIPAMENTOS DIVERSOS PARA RECUPERAÇÃO DE DEPENDENTES QUÍMICOS			
	1 - Projetos	BENS ADQUIRIDOS	01/01/2018	31/12/2021
278	AQUISIÇÃO DE MÓVEIS, MÁQUINAS E EQUIPAMENTOS DIVERSOS PARA IGDBF			
	1 - Projetos	BENS ADQUIRIDOS	01/01/2018	31/12/2021
279	AQUISIÇÃO DE EQUIPAMENTOS PARA O CENTRO DE REFERÊNCIA ESPECIALIZADO DE ASSISTÊNCIA SOCIAL			
	1 - Projetos	BENS ADQUIRIDOS	01/01/2018	31/12/2021
280	AQUISIÇÃO DE EQUIPAMENTOS PARA AS ATIVIDADES DO SUAS			
	1 - Projetos	BENS ADQUIRIDOS	01/01/2018	31/12/2021
281	AQUISIÇÃO DE EQUIPAMENTOS PARA OS CENTROS COMUNITÁRIOS DE DESENVOLVIMENTO			
	1 - Projetos	BENS ADQUIRIDOS	01/01/2018	31/12/2021
281	MANUTENÇÃO DAS ATIVIDADES DO NÚCLEO INTERMUNICIPAL DE ILUMINAÇÃO PÚBLICA - NIIP			
	2 - Atividades	PROGRAMA DE APOIO ÀS POLÍTICAS PÚBLICAS E ÁREAS ESPECIAIS	01/01/2018	31/12/2021
282	MANUTENÇÃO E DESENVOLVIMENTO DO FUNDEB 30% (ENSINO FUNDAMENTAL)			
	2 - Atividades	PERCENTUAL DE APLICAÇÃO NO ENSINO	01/01/2021	31/12/2021
282	AQUISIÇÃO DE MÓVEIS, MÁQUINAS E EQUIPAMENTOS PARA O FUNDECA			
	1 - Projetos	BENS ADQUIRIDOS	01/01/2018	31/12/2021



# Prefeitura Municipal de Chã Grande

AV SÃO JOSÉ, 101 - CENTRO - 55.636-000 - Chã Grande/ PE  
CNPJ: 11.049.806/0001-90

Usuário: Daniel Barbosa

Chave de Autenticação Digital  
1903-2524-172

Página  
12 / 12

## Relação de Ações

Código	Denominação Tipo	Indicador	Início	Fim
283	REMUNERAÇÃO DOS PROFESSORES DO MAGISTÉRIO (ENSINO INFANTIL) FUNDEB 70% 2 - Atividades	PERCENTUAL DE APLICAÇÃO NO ENSINO	01/01/2021	31/12/2021
284	Reestruturação e Modernização Administrativa e Tributária - PMAT 1 - Projetos	BENS ADQUIRIDOS	01/01/2018	31/12/2021
284	MANUTENÇÃO E DESENVOLVIMENTO DO FUNDEB 30% (ENSINO INFANTIL) 2 - Atividades	PERCENTUAL DE APLICAÇÃO NO ENSINO	01/01/2021	31/12/2021
285	MANUTENÇÃO E DESENVOLVIMENTO DO FUNDEB 30% (ENSINO JOVENS E ADULTOS) 2 - Atividades	PERCENTUAL DE APLICAÇÃO NO ENSINO	01/01/2021	31/12/2021
285	MODERNIZAÇÃO DA ESTRUTURA FÍSICA (CONSTRUÇÃO, REFORMA/ AMPLIAÇÃO) DA SEDE DO CONSÓRCIO 1 - Projetos	OBRAS REALIZADAS	01/01/2018	31/12/2021
286	MODERNIZAÇÃO DA ESTRUTURA FÍSICA ( CONSTRUÇÃO, REFORMAE/OU AMPLIAÇÃO) - NIIP 1 - Projetos	OBRAS REALIZADAS	01/01/2018	31/12/2021
287	AQUISIÇÃO DE EQUIPAMENTOS DIVERSOS - PDDE 1 - Projetos	BENS ADQUIRIDOS	01/01/2018	31/12/2021
288	AQUISIÇÃO DE MÁQUINAS, VEÍCULOS E EQUIPAMENTOS PARA SECRETARIA DE INFRA ESTRUTURA 1 - Projetos	BENS ADQUIRIDOS	01/01/2019	31/12/2021
289	EXECUÇÃO DE OBRAS PARA SECRETARIA DE MEIO AMBIENTE 1 - Projetos	OBRAS REALIZADAS	01/01/2019	31/12/2021
290	AQUISIÇÃO DE MÓVEIS, MÁQUINAS E EQUIPAMENTOS PARA SECRETARIA DE MEIO AMBIENTE 1 - Projetos	BENS ADQUIRIDOS	01/01/2019	31/12/2021
291	AQUISIÇÃO DE MÓVEIS, MÁQUINAS E EQUIPAMENTOS PARA SECRETARIA DE URBANISMO 1 - Projetos	BENS ADQUIRIDOS	01/01/2019	31/12/2021
292	AQUISIÇÃO DE MÓVEIS, MÁQUINAS E EQUIPAMENTOS DIVERSOS PARA IGDBF 1 - Projetos	BENS ADQUIRIDOS	01/01/2019	31/12/2021
293	OBRAS PARA PISO FIXO DE MÉDIA COMPLEXIDADE - PAEFI 1 - Projetos	OBRAS REALIZADAS	01/01/2019	31/12/2021
294	AQUISIÇÃO DE EQUIPAMENTOS PARA PISO FIXO DE MÉDIA COMPLEXIDADE - PAEFI 1 - Projetos	BENS ADQUIRIDOS	01/01/2019	31/12/2021
837	DESPESAS COM OBRIGAÇÕES PATRONAIS 2 - Atividades	PROGRAMA DE APOIO ÀS POLÍTICAS PÚBLICAS E ÁREAS ESPECIAIS	01/01/2014	31/12/2017
844	MANUTENÇÃO DO GABINETE DO PREFEITO 2 - Atividades	PROGRAMA DE APOIO ÀS POLÍTICAS PÚBLICAS E ÁREAS ESPECIAIS	01/01/2014	31/12/2017
848	MANUTENÇÃO DO PROGRAMA PERNAMBUCO NO BATENTE 2 - Atividades	NÚMERO DE PESSOAS ATENDIDAS PELO PROGRAMA	01/01/2018	31/12/2021
849	COOPERAÇÃO TÉCNICA E FINANCEIRA A ENTES FEDERADOS PARA REALIZAÇÃO DE PROGRAMAS EM CONJUNTO COM OUTROS GOVERNOS, INCL 2 - Atividades	NÚMERO DE PESSOAS ATENDIDAS	01/01/2018	31/12/2021
850	TAXAS BANCÁRIAS, SEGUROS E ENCARGOS DIVERSOS 2 - Atividades	PROGRAMA DE APOIO ÀS POLÍTICAS PÚBLICAS E ÁREAS ESPECIAIS	01/01/2018	31/12/2021
851	MANUTENÇÃO DAS AÇÕES DE ATENÇÃO BÁSICA A SAÚDE 2 - Atividades	PROGRAMA DE APOIO ÀS POLÍTICAS PÚBLICAS E ÁREAS ESPECIAIS	01/01/2018	31/12/2021
852	MANUTENÇÃO DAS AÇÕES DE ASSISTÊNCIA DE MÉDIA E ALTA COMPLEXIDADE HOSPITALAR E AMBULATORIAL 2 - Atividades	PROGRAMA DE APOIO ÀS POLÍTICAS PÚBLICAS E ÁREAS ESPECIAIS	01/01/2018	31/12/2021
853	MANUTENÇÃO DA SECRETARIA DE INFRA ESTRUTURA 2 - Atividades	PROGRAMA DE APOIO ÀS POLÍTICAS PÚBLICAS E ÁREAS ESPECIAIS	01/01/2019	31/12/2021
854	MANUTENÇÃO DA SECRETARIA DE AGRICULTURA 2 - Atividades	PROGRAMA DE APOIO ÀS POLÍTICAS PÚBLICAS E ÁREAS ESPECIAIS	01/01/2019	31/12/2021
855	MANUTENÇÃO DA SECRETARIA DE MEIO AMBIENTE 2 - Atividades	PROGRAMA DE APOIO ÀS POLÍTICAS PÚBLICAS E ÁREAS ESPECIAIS	01/01/2019	31/12/2021
856	MANUTENÇÃO DAS AÇÕES VINCULADAS A GESTÃO DA SECRETARIA DE URBANISMO 2 - Atividades	PROGRAMA DE APOIO ÀS POLÍTICAS PÚBLICAS E ÁREAS ESPECIAIS	01/01/2019	31/12/2021
857	MANUTENÇÃO DA SECRETARIA DE ASSISTÊNCIA SOCIAL 2 - Atividades	PROGRAMA DE APOIO ÀS POLÍTICAS PÚBLICAS E ÁREAS ESPECIAIS	01/01/2019	31/12/2021
858	IGD - ÍNDICE DE GESTÃO DESCENTRALIZADA - IGDBF 2 - Atividades	PROGRAMA DE APOIO ÀS POLÍTICAS PÚBLICAS E ÁREAS ESPECIAIS	01/01/2019	31/12/2021
859	ÍNDICE DE GESTÃO DESCENTRALIZADA DO SUAS 2 - Atividades	PROGRAMA DE APOIO ÀS POLÍTICAS PÚBLICAS E ÁREAS ESPECIAIS	01/01/2019	31/12/2021
860	PISO FIXO DE MÉDIA COMPLEXIDADE - PAEFI 2 - Atividades	PROGRAMA DE APOIO ÀS POLÍTICAS PÚBLICAS E ÁREAS ESPECIAIS	01/01/2019	31/12/2019



# Prefeitura Municipal de Chã Grande

AV SÃO JOSÉ, 101 - CENTRO - 55.636-000 - Chã Grande/ PE  
 CNPJ: 11.099.806/0001-90

Usuário: Daniel Barbosa

Chave de Autenticação  
2026-4696-400

Página  
1 / 11

## Resumo dos Valores Previstos na Despesa PPA por Ações/Ano

	PPA 2018 - 2021 - Valores em R\$				Total
	Valor global	2018	2019	2020	
<b>Operações Especiais</b>					
0.1 AMORTIZAÇÃO DE DÍVIDAS CONTRAÍDAS JUNTO A OUTROS		9.000,00	9.000,00	9.000,00	9.000,00
0.4 ÓRGÃOS PÚBLICOS					
0.4 AMORTIZAÇÃO DE DÍVIDA PÚBLICAS		1.492.000,00	1.361.291,00	1.000.000,00	1.400.000,00
0.5 PRECATÓRIOS E SENTENÇAS JUDICIAS		125.000,00	125.000,00	120.000,00	120.000,00
0.6 INDENIZAÇÕES E RESTITUIÇÕES DIVERSAS		19.000,00	210.000,00	310.000,00	310.000,00
0.7 INDENIZAÇÕES E RESTITUIÇÕES		5.000,00	5.000,00	5.000,00	5.000,00
0.8 PRECATÓRIOS E SENTENÇAS JUDICIAIS		5.000,00	5.000,00	5.000,00	5.000,00
0.9 INDENIZAÇÕES E RESTITUIÇÕES DIVERSAS, INCLUINDO DECORRENTE DE CONVÊNIOS		3.000,00	12.000,00	12.000,00	12.000,00
0.14 AMORTIZAÇÃO DE DÍVIDAS PÚBLICAS		5.000,00	5.000,00	5.000,00	5.000,00
0.195 PARCELAMENTO E AMORTIZAÇÃO DA DIVIDA CONTRATUAL		500,00	200,00	200,00	1.100,00
0.196 PAGAMENTO DE JUROS E ENCARGOS DA DÍVIDA					39.000,00
<b>Total</b>	<b>1.663.500,00</b>	<b>1.732.491,00</b>	<b>1.466.200,00</b>	<b>1.905.200,00</b>	<b>6.767.391,00</b>
<b>Projetos</b>					
1.1 REEQUIPAMENTO DA UNIDADE: AQUISIÇÃO DE MÓVEIS, MÁQUINAS E EQUIPAMENTOS DIVERSOS		25.000,00	25.000,00	10.000,00	10.000,00
1.2 CONSTRUÇÃO, REFORMA E/OU AMPLIAÇÃO DO PRÉDIO DO PODER LEGISLATIVO		100.000,00	100.000,00	90.000,00	90.000,00
1.3 AQUISIÇÃO DE VEÍCULOS PARA O PODER LEGISLATIVO		70.000,00	70.000,00	70.000,00	70.000,00
1.4 AQUISIÇÃO DE EQUIPAMENTOS DE INFORMÁTICA, PERIFÉRICOS EM GERAL E PROGRAMAS		15.000,00	15.000,00	15.000,00	15.000,00
1.9 REEQUIPAMENTO DA UNIDADE: AQUIS. MÓVEIS, MÁQUINAS E EQUIPAMENTOS DIVERSOS		150.000,00	110.000,00	60.000,00	60.000,00
1.10 AQUISIÇÃO DE VEÍCULO PARA TRANSPORTE ESCOLAR		320.000,00	320.000,00	70.000,00	70.000,00
1.11 AQUISIÇÃO DE IMÓVEIS PARA ENSINO		20.000,00	20.000,00	20.000,00	20.000,00
1.12 CONSTRUÇÃO, REFORMA E/OU AMPLIAÇÃO DE UNIDADES ESCOLARES		350.000,00	350.000,00	250.000,00	200.000,00
1.13 LABORATÓRIOS PEDAGÓGICOS E DE INFORMÁTICA		20.000,00	20.000,00	20.000,00	20.000,00
1.14 EXPANSÃO E MELHORIA DA REDE FÍSICA DO ENSINO COM RECURSOS DO SALÁRIO EDUCAÇÃO		100.000,00	100.000,00	20.000,00	20.000,00
1.15 REEQUIPAMENTOS DAS UNIDADES EDUCACIONAIS COM RECURSOS DO SALÁRIO EDUCAÇÃO		50.000,00	50.000,00	20.000,00	37.000,00
1.16 CONSTRUÇÃO DE ESCOLA DESTINADA AO ENSINO MÉDIO		5.000,00	5.000,00	5.000,00	5.000,00
1.17 IMPLANTAÇÃO DE INFRA-ESTRUTURA FÍSICA E INSTALAÇÕES		5.000,00	5.000,00	5.000,00	5.000,00
1.18 CONSTRUÇÃO, REFORMA E/OU AMPLIAÇÃO DE IMÓVEIS PARA O ENSINO INFANTIL, INCLUINDO CRECHES		1.030.000,00	921.000,00	300.000,00	200.000,00
1.19 AQUISIÇÃO DE MÓVEIS, MÁQUINAS E EQUIPAMENTOS PARA O ENSINO INFANTIL		260.000,00	260.000,00	60.000,00	60.000,00
1.20 CONSTRUÇÃO, REFORMA E/OU ADEQUAÇÃO DE UNIDADES ESCOLARES		50.000,00	50.000,00	50.000,00	50.000,00
1.21 IMPLANTAÇÃO DE INFRA-ESTRUTURA E PROJETOS TURÍSTICOS, INCLUINDO ESPAÇOS DE LAZER PÚBLICO		5.000,00	5.000,00	5.000,00	5.000,00
1.22 EXECUÇÃO DE OBRAS DE RESTAURAÇÃO DOS IMÓVEIS DO PATRIMÔNIO HISTÓRICO		5.000,00	5.000,00	5.000,00	5.000,00
1.23 AQUISIÇÃO DE EQUIPAMENTOS DIVERSOS DE APOIO A CULTURA		5.000,00	5.000,00	5.000,00	5.000,00
1.24 CONSTRUÇÃO DO PATIO DE EVENTOS		5.000,00	5.000,00	5.000,00	5.000,00
1.25 CONSTRUÇÃO, REFORMA E/OU AMPLIAÇÃO DE IMÓVEIS DE APOIO A CULTURA		5.000,00	5.000,00	5.000,00	5.000,00

# Prefeitura Municipal de Chã Grande

AV SÃO JOSÉ, 101 - CENTRO - 55.636-000 - Chã Grande/ PE  
CNPJ: 11.049.806/0001-90

Usuário: Daniel Barbosa

Chave de Autenticação  
2026-4696-400

Página  
2 / 11

## Resumo dos Valores Previstos na Despesa PPA por Ações/Ano

Projetos	Valor global				Total
	2018	2019	2020	2021	
1.26 AQUISIÇÃO DE MÓVEIS, MÁQUINAS E EQUIPAMENTOS		5.000,00	5.000,00	5.000,00	15.000,00
1.27 SECRETARIA DE PLANEJAMENTO					
1.27 CONSTRUÇÃO, REFORMA E/OU AMPLIAÇÃO DE INSTALAÇÕES	105.000,00	105.000,00	55.000,00	55.000,00	320.000,00
1.28 DE APOIO AO DESPORTO E LAZER					
1.28 AQUISIÇÃO DE VEÍCULOS DESTINADOS AO APOIO DO		20.000,00	1.200.000,00	300.000,00	1.520.000,00
1.29 ENSINO FUNDAMENTAL					
1.29 REEQUIPAMENTO DAS UNIDADES EDUCACIONAIS	50.000,00	50.000,00	50.000,00	664.700,00	814.700,00
1.30 AQUISIÇÃO DE IMÓVEIS PARA O ENSINO	20.000,00	20.000,00	20.000,00	20.000,00	80.000,00
1.31 CONSTRUÇÃO, REFORMA E/OU AMPLIAÇÃO DE UNIDADES ESCOLARES	220.000,00	272.000,00	280.000,00	200.000,00	972.000,00
1.32 CENTROS COMUNITÁRIOS	30.000,00	30.000,00	10.000,00	10.000,00	80.000,00
1.34 CONSTRUÇÃO DA CASA DA CRIANÇA	5.000,00	5.000,00	5.000,00	5.000,00	20.000,00
1.35 EXECUÇÃO DE OBRAS EM IMÓVEIS PARA CRECHES, VINCULADAS A ASSISTÊNCIA SOCIAL	9.000,00	9.000,00	9.000,00	9.000,00	36.000,00
1.36 IMPLANTAÇÃO DE CENTRO DE REABILITAÇÃO PARA MENORES	10.000,00	10.000,00	10.000,00	10.000,00	40.000,00
1.37 EXECUÇÃO DE OBRAS EM IMÓVEIS VINCULADOS A ADMINISTRAÇÃO MUNICIPAL	10.000,00	10.000,00	10.000,00	10.000,00	40.000,00
1.38 AQUISIÇÃO DE EQUIPAMENTOS PARA SECRETARIA DE OBRAS, VIAÇÃO E SERVIÇOS URBANOS	5.000,00			5.000,00	5.000,00
1.39 CONSTRUÇÃO, REFORMA E/OU AMPLIAÇÃO DE CEMITÉRIO	5.000,00	5.000,00	5.000,00	5.000,00	20.000,00
1.40 EXECUÇÃO DE OBRAS DE INFRA-ESTRUTURA	110.000,00	130.000,00	80.000,00	60.000,00	380.000,00
1.41 REFORMA E MANUTENÇÃO DO PORTAL DE CHÃ GRANDE	10.000,00	10.000,00	10.000,00	10.000,00	40.000,00
1.42 OBRAS DE PRAÇAS, PARQUES, JARDINS E ÁREAS DE LAZER PÚBLICAS	497.000,00	120.000,00	40.000,00	40.000,00	697.000,00
1.43 EXECUÇÃO DE OBRAS PARA HABITAÇÃO	510.000,00	510.000,00	30.000,00	30.000,00	1.080.000,00
1.44 CONSTRUÇÃO E REFORMA DE PRIVADAS HIGIÊNICAS	65.000,00	70.000,00	70.000,00	70.000,00	275.000,00
1.45 EXECUÇÃO DE OBRAS DE SANEAMENTO	310.000,00	320.000,00	70.000,00	70.000,00	770.000,00
1.46 DESAPROPRIAÇÃO DE IMÓVEIS PARA EDUCAÇÃO					
1.47 ILUMINAÇÃO DA PE-71	20.000,00	20.000,00	20.000,00	20.000,00	80.000,00
1.48 ILUMINAÇÃO DA PE-71	60.000,00	60.000,00	60.000,00	60.000,00	240.000,00
1.49 EXECUÇÃO DE OBRAS RODOVIÁRIAS	210.000,00	210.000,00	60.000,00	60.000,00	540.000,00
1.50 OBRAS DE PAVIMENTAÇÃO DE VIAS E ACESSOS	520.000,00	120.000,00	3.540.000,00	60.000,00	5.917.000,00
1.52 AQUISIÇÃO DE MÓVEIS, MÁQUINAS E EQUIPAMENTOS AGRÍCOLAS	515.000,00	115.000,00	35.000,00	35.000,00	700.000,00
1.53 OBRAS DIVERSOS P/RECICLAGEM E TRATAMENTO DE RESÍDUOS		15.000,00	15.000,00	15.000,00	45.000,00
1.54 CONSTRUÇÃO, REFORMA E/OU AMPLIAÇÃO DE IMÓVEIS E INSTALAÇÕES	5.000,00	5.000,00	5.000,00	5.000,00	20.000,00
1.55 OBRAS PARA AGRICULTURA FAMILIAR	5.000,00	5.000,00	5.000,00	5.000,00	20.000,00
1.56 EXECUÇÃO DE OBRAS E INSTALAÇÕES PARA IRRIGAÇÃO	5.000,00	5.000,00	5.000,00	5.000,00	20.000,00
1.57 INFRA-ESTRUTURA RURAL PARA ASSENTAMENTO DE FAMÍLIAS	5.000,00	5.000,00	5.000,00	5.000,00	20.000,00
1.58 ABASTECIMENTO DE PRODUTOS PRIMÁRIOS, INCLUINDO FEIRAS, MATADOUROS E OUTROS	415.000,00	215.000,00	35.000,00	35.000,00	700.000,00
1.59 AQUISIÇÃO DE VEÍCULOS E EQUIPAMENTOS DEST.A		15.000,00	15.000,00	15.000,00	45.000,00
1.61 ILUMINAÇÃO PÚBLICA					
1.61 AQUISIÇÃO DE MÓVEIS, MÁQUINAS E EQUIPAMENTOS DIVERSOS PARA O SCV		30.000,00	30.000,00	60.000,00	90.000,00
1.62 DESAPROPRIAÇÃO DE IMÓVEIS	100.000,00	100.000,00	10.000,00	10.000,00	220.000,00



# Prefeitura Municipal de Chã Grande

AV SÃO JOSÉ, 101 - CENTRO - 55.636-000 - Chã Grande/ PE  
 CNPJ: 11.919.816/0001-90

Usuário: Daniel Barbosa

Chave de Autenticação  
2076-4696-400

Página  
3 / 11

## Resumo dos Valores Previstos na Despesa PPA por Ações / Ano

Projetos	Valor global	PPA 2018 - 2021 - Valores em R\$		Total	
		2018	2019		2020
1.63 PROGRAMA INCLUSÃO DIGITAL E CENTRO INOVAÇÃO TECNOLÓGICO	5.000,00	5.000,00	5.000,00	5.000,00	20.000,00
1.64 EXECUÇÃO DE OBRAS DESTINADAS A GERAÇÃO DE RENDA	5.000,00	5.000,00	5.000,00	5.000,00	20.000,00
1.65 INFRA-ESTRUTURA INDUSTRIAL	5.000,00	5.000,00	5.000,00	5.000,00	20.000,00
1.66 CONSTRUÇÃO DE CENTRO DE ARTESANATO	5.000,00	5.000,00	5.000,00	5.000,00	20.000,00
1.67 EXECUÇÃO DE OBRAS PARA SECRETARIA DE MEIO AMBIENTE E RECURSOS HÍDRICOS	5.000,00	5.000,00	5.000,00	5.000,00	5.000,00
1.69 CONSTRUÇÃO DE PARQUE ECOLÓGICO	5.000,00	5.000,00	5.000,00	5.000,00	20.000,00
1.70 OBRAS DE CALÇAMENTO, MEIO FIO E AFINS, EM DIVERSAS LOCALIDADES DO MUNICÍPIO	5.000,00	5.000,00	40.000,00	40.000,00	80.000,00
1.71 REFLORESTAMENTO RURAL E ARBORIZAÇÃO URBANA	5.000,00	5.000,00	5.000,00	5.000,00	20.000,00
1.72 CONSTRUÇÃO DE ATERRIO SANITÁRIO	1.050.000,00	423.000,00	40.000,00	40.000,00	1.553.000,00
1.73 EXECUÇÃO DE OBRAS HÍDRICAS, INCLUINDO BARRAGENS	315.000,00	315.000,00	35.000,00	35.000,00	700.000,00
1.74 CONSTRUÇÃO DE CENTRO ADMINISTRATIVO	5.000,00	5.000,00	40.000,00	40.000,00	80.000,00
1.75 AQUISIÇÃO DE MÁQUINAS PESADAS PARA SERVIÇOS DE OBRAS	5.000,00	5.000,00	5.000,00	5.000,00	20.000,00
1.76 AMPLIAÇÃO DA ELETRICIDADE RURAL	25.000,00	25.000,00	25.000,00	25.000,00	100.000,00
1.77 AMPLIAÇÃO DA ILUMINAÇÃO PÚBLICA URBANA	25.000,00	25.000,00	1.525.000,00	1.525.000,00	3.100.000,00
1.78 CONSTRUÇÃO, REFORMA E/OU AMPLIAÇÃO DE IMÓVEIS VINCULADOS A SAÚDE	10.000,00	10.000,00	10.000,00	10.000,00	40.000,00
1.79 EXECUÇÃO DE OBRAS DE MUROS, ESCADARIAS, RAMPAS E ACESSOS PÚBLICOS	30.000,00	30.000,00	30.000,00	30.000,00	130.000,00
1.80 INFORMATIZAÇÃO DO SISTEMA DE SAÚDE	20.000,00	20.000,00	20.000,00	20.000,00	80.000,00
1.81 EXECUÇÃO DE OBRAS PARA ATENÇÃO BÁSICA	291.000,00	241.000,00	170.000,00	170.000,00	872.000,00
1.82 AQUISIÇÃO DE VEÍCULOS, MÓVEIS, MÁQUINAS E EQUIPAMENTOS DIVERSOS PARA ATENÇÃO BÁSICA	140.000,00	515.000,00	210.000,00	210.000,00	1.075.000,00
1.83 EXECUÇÃO DE OBRAS PARA ÁREA DE SAÚDE - MÉDIA E ALTA COMPLEXIDADE	141.000,00	160.000,00	160.000,00	120.000,00	581.000,00
1.84 AQUISIÇÃO DE VEÍCULOS, MÓVEIS, MÁQUINAS E EQUIPAMENTOS DIVERSOS PARA MÉDIA E ALTA COMPLEXIDADE	190.000,00	499.000,00	250.000,00	200.000,00	1.139.000,00
1.85 EXECUÇÃO DE OBRAS DE PONTES, BUEIROS, PONTILHÕES, PASSAGENS MOLHADAS E OUTROS	20.000,00	15.000,00	15.000,00	15.000,00	30.000,00
1.86 CONSTRUÇÃO, REFORMA E/OU AMPLIAÇÃO DE IMÓVEIS VINCULADOS A ASSISTÊNCIA SOCIAL	20.000,00	20.000,00	20.000,00	20.000,00	80.000,00
1.87 PROGRAMA DE ATENÇÃO À PESSOA PORTADORA DE DEFICIÊNCIA - PPD	5.000,00	5.000,00	5.000,00	5.000,00	20.000,00
1.88 RECUPERAÇÃO DE DEPENDENTES QUÍMICOS	50.000,00	50.000,00	10.000,00	10.000,00	120.000,00
1.90 CRAS/CREAS	20.000,00	20.000,00	20.000,00	20.000,00	80.000,00
1.92 CENTROS COMUNITÁRIOS DE DESENVOLVIMENTO	10.000,00	10.000,00	10.000,00	10.000,00	40.000,00
1.93 REQUALIFICAÇÃO PROFISSIONAL E EMPREGABILIDADE	10.000,00	10.000,00	10.000,00	10.000,00	40.000,00
1.95 APOIO AO CONSELHO TUTELAR E AOS CONSELHOS DE ASSISTÊNCIA SOCIAL	30.000,00	30.000,00	30.000,00	30.000,00	120.000,00
1.96 EXECUÇÃO DE OBRAS, AQUISIÇÃO DE IMÓVEIS, MÓVEIS, MÁQUINAS E EQUIPAMENTOS DIVERSOS	90.000,00	50.000,00	50.000,00	45.000,00	235.000,00
1.97 CONSTRUÇÃO, REFORMA E/OU AMPLIAÇÃO DE IMÓVEIS PARA VIGILÂNCIA SANITÁRIA	20.000,00	20.000,00	20.000,00	20.000,00	80.000,00
1.98 CONSTRUÇÃO, REFORMA E/OU AMPLIAÇÃO DE IMÓVEIS DA VIGILÂNCIA EM SAÚDE	11.000,00	11.000,00	11.000,00	11.000,00	44.000,00
1.99 AQUISIÇÃO DE VEÍCULOS, MÓVEIS, MÁQUINAS E	500,00	300,00	300,00	300,00	1.400,00

# Prefeitura Municipal de Chã Grande

AV SÃO JOSÉ, 101 - CENTRO - 55.636-000 - Chã Grande/ PE  
CNPJ: 11.049.806/0001-90

Usuário: Daniel Barbosa

Chave de Autenticação  
2026-4696-400

Página  
4 / 11

## Resumo dos Valores Previstos na Despesa PPA por Ações/Ano

Projetos	Valor global	PPA 2018 - 2021 - Valores em R\$			Total
		2018	2019	2020	
1.100 EQUIPAMENTOS DIVERSOS P/ O CONSORCIO					
P/ MANUTENÇÃO DO NÚCLEO INTERMUNICIPAL DE ILUMINAÇÃO PÚBLICA					
1.100	1.000,00	1.000,00	1.000,00	1.000,00	4.000,00
1.252 AQUISIÇÃO DE EQUIPAMENTOS PARA O NÚCLEO INTERMUNICIPAL DE SANEAMENTO BÁSICO - NISB					
1.252	2.500,00	2.500,00	2.500,00	2.500,00	10.000,00
1.253 AQUISIÇÃO DE MÓVEIS, MÁQUINAS E UTENSÍLIOS SEC DE SAUDE					
1.253	10.000,00	10.000,00	10.000,00	12.000,00	32.000,00
1.257 MODERNIZAÇÃO DA ESTRUTURA FÍSICA (CONSTRUÇÃO, REFORMA E/OU AMPLIAÇÃO) DA SEDE DO ATERRO SANITÁRIO					
1.257	12.000,00	12.000,00	12.000,00	12.000,00	48.000,00
1.258 AQUISIÇÃO DE EQUIPAMENTOS PARA O FMS					
1.258	10.000,00	10.000,00	10.000,00	10.000,00	40.000,00
1.259 AQUISIÇÃO DE MÓVEIS, MÁQUINAS E EQUIPAMENTOS PARA O GABINETE DO PREFEITO					
1.259	276.000,00	10.000,00	10.000,00	60.000,00	356.000,00
1.260 AQUISIÇÃO DE MÓVEIS, MÁQUINAS E EQUIPAMENTOS PARA O SISTEMA DE CONTROLE INTERNO					
1.260	10.000,00	10.000,00	10.000,00	10.000,00	40.000,00
1.261 AQUISIÇÃO DE MÓVEIS, MÁQUINAS E EQUIPAMENTOS PARA O PROGRAMA FARMÁCIA BÁSICA					
1.261	20.000,00	20.000,00	20.000,00	20.000,00	80.000,00
1.262 AQUISIÇÃO DE MÓVEIS, MÁQUINAS E EQUIPAMENTOS PARA SECRETARIA DE FINANÇAS					
1.262	10.000,00	10.000,00	10.000,00	10.000,00	40.000,00
1.263 AQUISIÇÃO DE MÓVEIS, MÁQUINAS E EQUIPAMENTOS PARA MODERNIZAR O SISTEMA DE ARRECADACÃO					
1.263	10.000,00	10.000,00	10.000,00	10.000,00	40.000,00
1.264 AQUISIÇÃO DE MÓVEIS, MÁQUINAS E EQUIPAMENTOS PARA PROMOÇÃO DO DESPORTO E LAZER					
1.264	5.000,00	5.000,00	5.000,00	5.000,00	20.000,00
1.265 AQUISIÇÃO DE MÓVEIS, MÁQUINAS E EQUIPAMENTOS PARA O DEPARTAMENTO DE BIBLIOTECA					
1.265	5.000,00	5.000,00	5.000,00	5.000,00	20.000,00
1.266 AQUISIÇÃO DE MÓVEIS, MÁQUINAS E EQUIPAMENTOS PARA O PROGRAMA VIGILANCIA SANITÁRIA					
1.266	11.000,00	11.000,00	11.000,00	11.000,00	44.000,00
1.267 AQUISIÇÃO DE MÓVEIS, MÁQUINAS E EQUIPAMENTOS PARA O PROGRAMA VIGILANCIA E PROMOÇÃO DA SAUDE					
1.267	15.000,00	15.000,00	15.000,00	15.000,00	60.000,00
1.268 AQUISIÇÃO DE MÓVEIS, MÁQUINAS E EQUIPAMENTOS PARA SECRETARIA DE AGRICULTURA					
1.268	10.000,00	10.000,00	10.000,00	10.000,00	40.000,00
1.269 AQUISIÇÃO DE MÓVEIS, MÁQUINAS E EQUIPAMENTOS PARA O PROGRAMA CAMPANHA DE VACINAÇÃO DE ANIMAIS					
1.269	5.000,00	5.000,00	5.000,00	5.000,00	20.000,00
1.270 AQUISIÇÃO DE MÓVEIS, MÁQUINAS E EQUIPAMENTOS PARA SECRETARIA DE ADMINISTRAÇÃO					
1.270	30.000,00	30.000,00	30.000,00	30.000,00	120.000,00
1.271 AQUISIÇÃO DE MÓVEIS, MÁQUINAS E EQUIPAMENTOS PARA GUARDA MUNICIPAL					
1.271	5.000,00	5.000,00	5.000,00	5.000,00	20.000,00
1.272 AQUISIÇÃO DE MÓVEIS, MÁQUINAS E EQUIPAMENTOS PARA SECRETARIA DE MEIO AMBIENTE E RECURSOS HÍDRICOS					
1.272	5.000,00	5.000,00	5.000,00	5.000,00	20.000,00
1.273 AQUISIÇÃO DE MÓVEIS, MÁQUINAS E EQUIPAMENTOS PARA O PARQUE ECOLÓGICO					
1.273	50.000,00	50.000,00	10.000,00	10.000,00	120.000,00
1.274 AQUISIÇÃO DE MÓVEIS, MÁQUINAS E EQUIPAMENTOS PARA SECRETARIA DE DESENVOLVIMENTO URBANO					
1.274	5.000,00	5.000,00	5.000,00	5.000,00	20.000,00
1.275 AQUISIÇÃO DE MÓVEIS, MÁQUINAS E EQUIPAMENTOS DIVERSOS PARA O FMS					
1.275	50.000,00	50.000,00	15.000,00	15.000,00	130.000,00
1.276 AQUISIÇÃO DE MÓVEIS, MÁQUINAS E EQUIPAMENTOS DIVERSOS PARA ASSISTÊNCIA AO PORTADOR DE DEFICIÊNCIA					
1.276	10.000,00	10.000,00	10.000,00	10.000,00	40.000,00
1.277 AQUISIÇÃO DE MÓVEIS, MÁQUINAS E EQUIPAMENTOS					
1.277	5.000,00	5.000,00	5.000,00	5.000,00	20.000,00



# Prefeitura Municipal de Chã Grande

AV SÃO JOSÉ, 101 - CENTRO - 55.636-000 - Chã Grande/ PE  
 CNPJ: 11.049.806/0001-90

Usuário: Daniel Barbosa

Chave de Autenticação  
2076-4696-400

Página  
5 / 11

## Resumo dos Valores Previstos na Despesa PPA por Ações/Ano

Projetos	PPA 2018 - 2021 - Valores em R\$					Total
	Valor global	2018	2019	2020	2021	
DIVERSOS PARA RECUPERAÇÃO DE DEPENDENTES QUÍMICOS						
1.278 AQUISIÇÃO DE MÓVEIS, MÁQUINAS E EQUIPAMENTOS		6.000,00				6.000,00
DIVERSOS PARA IGDDBF						
1.279 AQUISIÇÃO DE EQUIPAMENTOS PARA O CENTRO DE REFERÊNCIA ESPECIALIZADO DE ASSISTÊNCIA SOCIAL		11.000,00				11.000,00
1.280 AQUISIÇÃO DE EQUIPAMENTOS PARA AS ATIVIDADES DO SUAS		5.000,00	5.000,00	5.000,00	5.000,00	20.000,00
1.281 AQUISIÇÃO DE EQUIPAMENTOS PARA OS CENTROS COMUNITÁRIOS DE DESENVOLVIMENTO		5.000,00	5.000,00	5.000,00	5.000,00	20.000,00
1.282 AQUISIÇÃO DE MÓVEIS, MÁQUINAS E EQUIPAMENTOS PARA O FUNDECA		30.000,00	30.000,00	30.000,00	30.000,00	120.000,00
1.284 Restituição e Modernização Administrativa e Tributária - PMAT		1.000.000,00	3.000.000,00			4.000.000,00
1.285 MODERNIZAÇÃO DA ESTRUTURA FÍSICA (CONSTRUÇÃO, REFORMA/ AMPLIAÇÃO) DA SEDE DO CONSÓRCIO MODERNIZAÇÃO DA ESTRUTURA FÍSICA ( CONSTRUÇÃO, REFORMA/OU AMPLIAÇÃO) - NIIP		21.421,20	20.500,00	20.500,00	20.500,00	82.921,20
1.286 AQUISIÇÃO DE EQUIPAMENTOS DIVERSOS - PDDE PARA SECRETARIA DE INFRA ESTRUTURA		2.000,00	2.000,00	2.000,00	2.000,00	8.000,00
1.287 AQUISIÇÃO DE MÁQUINAS, VEÍCULOS E EQUIPAMENTOS		2.000,00	2.000,00	2.000,00	2.000,00	8.000,00
1.288 EXECUÇÃO DE OBRAS PARA SECRETARIA DE MEIO AMBIENTE		10.000,00	10.000,00	10.000,00	10.000,00	30.000,00
1.289 AQUISIÇÃO DE MÓVEIS, MÁQUINAS E EQUIPAMENTOS PARA SECRETARIA DE URBANISMO		5.000,00	5.000,00	5.000,00	5.000,00	15.000,00
1.291 AQUISIÇÃO DE MÓVEIS, MÁQUINAS E EQUIPAMENTOS DIVERSOS PARA IGDDBF		5.000,00	5.000,00	5.000,00	5.000,00	15.000,00
1.292 OBRAS PARA PISO FIXO DE MÉDIA COMPLEXIDADE - PAEFI		6.000,00	6.000,00	6.000,00	6.000,00	18.000,00
1.293 AQUISIÇÃO DE EQUIPAMENTOS PARA PISO FIXO DE MÉDIA COMPLEXIDADE - PAEFI		120.000,00	120.000,00	120.000,00	120.000,00	360.000,00
1.294 OBRAS PARA PISO FIXO DE MÉDIA COMPLEXIDADE - PAEFI		161.000,00	161.000,00	161.000,00	161.000,00	483.000,00
<b>Total</b>	<b>10.584.421,20</b>	<b>11.204.300,00</b>	<b>10.278.300,00</b>	<b>8.014.000,00</b>	<b>40.081.021,20</b>	
<b>Atividades</b>						
2.1 GESTÃO ADMINISTRATIVA DA UNIDADE	385.000,00	450.000,00	520.000,00	575.000,00	1.930.000,00	
2.2 SUBSÍDIOS DOS VEREADORES	1.010.000,00	1.010.000,00	1.300.000,00	1.300.000,00	4.620.000,00	
2.3 CONCESSÃO DE DIÁRIAS A VEREADORES	40.000,00	40.000,00	40.000,00	40.000,00	160.000,00	
2.4 CONSULTORIAS E ACESSORIAS TÉCNICAS	80.000,00	80.000,00	100.000,00	100.000,00	360.000,00	
2.5 DESPESAS DE OBRIGAÇÕES VINDAS DE EXERCÍCIOS ANTERIORES	10.000,00	10.000,00	10.000,00	10.000,00	40.000,00	
2.6 DESPESAS COM PASSAGENS E LOCOMOÇÃO	10.000,00	10.000,00	10.000,00	10.000,00	40.000,00	
2.7 VERBA INDENIZATÓRIA PELO EXERCÍCIO DA PRESIDÊNCIA DO PODER LEGISLATIVO	84.000,00	84.000,00	84.000,00	84.000,00	336.000,00	
2.8 RECOLHIMENTO DA CONTRIBUIÇÃO PREVIDENCIÁRIA PATRONAL	285.000,00	285.000,00	345.000,00	435.000,00	1.350.000,00	
2.9 DESPESAS COM CERIMONIAL E EVENTOS DO PODER LEGISLATIVO	30.000,00	30.000,00	30.000,00	30.000,00	120.000,00	
2.10 LOCAÇÃO E MANUTENÇÃO DE VEÍCULOS	11.000,00	11.000,00	11.000,00	11.000,00	44.000,00	
2.11 DIVULGAÇÃO INSTITUCIONAL	15.000,00	15.000,00	15.000,00	15.000,00	60.000,00	
2.12 TREINAMENTO, CAPACITAÇÃO E QUALIFICAÇÃO DE AGENTES PÚBLICOS	20.000,00	20.000,00	20.000,00	20.000,00	80.000,00	
2.13 MODERNIZAÇÃO ADMINISTRATIVA E INFORMATIZAÇÃO DOS PROC. DA CÂMARA DE VEREADORES	15.000,00	15.000,00	15.000,00	15.000,00	60.000,00	

# Prefeitura Municipal de Chã Grande

AV SÃO JOSÉ, 101 - CENTRO - 55.636-000 - Chã Grande/ PE  
CNPJ: 11.049.806/0001-90

Usuário: Daniel Barbosa

Chave de Autenticação  
2026-4696-400

Página  
6 / 11

## Resumo dos Valores Previstos na Despesa PPA por Ações/Ano

Atividades	Valor global				PPA 2018 - 2021 - Valores em R\$	
	2018	2019	2020	2021	Total	
2.14 MANUTENÇÃO DO SISTEMA DE CONTROLE INTERNO DA CÂMARA DE VEREADORES	41.000,00	41.000,00	41.000,00	41.000,00	164.000,00	
2.15 MANUTENÇÃO DO GABINETE DO PREFEITO	506.000,00	697.000,00	839.000,00	859.000,00	2.901.000,00	
2.16 MANUTENÇÃO DO SISTEMA DE CONTROLE INTERNO	130.709,00	171.709,00	175.000,00	175.000,00	652.418,00	
2.17 REALIZAÇÃO DE ATIVIDADES DE CERIMONIAL E EVENTOS	3.000,00	3.000,00	3.000,00	3.000,00	12.000,00	
2.18 DIVULGAÇÃO INSTITUCIONAL, IMPRESSOS E PUBLICAÇÕES DIVERSAS	31.000,00	31.000,00	16.000,00	16.000,00	94.000,00	
2.19 MANUTENÇÃO DA JUNTA DE SERVIÇO MILITAR	11.000,00	12.000,00	12.000,00	12.000,00	47.000,00	
2.20 MANUTENÇÃO DAS AÇÕES DE DEFESA CIVIL E SEGURANÇA	7.000,00	7.000,00	7.000,00	7.000,00	28.000,00	
2.21 MANUTENÇÃO DA ASSESSORIA JURIDICA	113.000,00				113.000,00	
2.22 MANUTENÇÃO DA ASSESSORIA ESPECIAL	7.000,00				7.000,00	
2.23 MANUTENÇÃO DO DEPARTAMENTO JURÍDICO	3.000,00				3.000,00	
2.24 MANUTENÇÃO DA SECRETARIA DE FINANÇAS	286.000,00	596.000,00	618.000,00	778.000,00	2.278.000,00	
2.25 TAXAS BANCÁRIAS, SEGUROS E ENCARGOS DIVERSOS	122.000,00	150.000,00	100.000,00	100.000,00	472.000,00	
2.26 PAGAMENTO DE DÍVIDAS DE EXERCÍCIOS ANTERIORES	44.000,00	44.000,00	30.000,00	30.000,00	148.000,00	
2.27 OBRIGAÇÕES TRIBUTÁRIAS	350.000,00	250.000,00	280.000,00	300.000,00	1.180.000,00	
2.28 RESERVA DE CONTINGÊNCIA	1.663.000,00	1.703.000,00	700.000,00	700.000,00	4.766.000,00	
2.29 MANUTENÇÃO DO DEPARTAMENTO DE TESOUREARIA	91.000,00				91.000,00	
2.30 MANUTENÇÃO DOS SERVIÇOS DE TRIBUTAÇÃO	172.000,00	237.000,00	192.000,00	192.000,00	793.000,00	
2.31 MANUTENÇÃO DO DEPARTAMENTO DE FISCALIZAÇÃO	3.000,00				3.000,00	
2.32 MANUTENÇÃO DO DEPARTAMENTO DE COMPRAS	18.000,00				18.000,00	
2.33 MANUTENÇÃO DO DEPARTAMENTO DE LICITAÇÃO	128.000,00				128.000,00	
2.34 MANUTENÇÃO DO DEPARTAMENTO DE ARRECAÇÃO	3.000,00				3.000,00	
2.35 MANUTENÇÃO DAS AÇÕES DE MODERNIZAÇÃO DA ARRECAÇÃO	18.000,00	18.000,00	18.000,00	18.000,00	72.000,00	
2.36 ALIMENTAÇÃO ESCOLAR	545.000,00	500.000,00	572.000,00	550.000,00	2.167.000,00	
2.37 MANUTENÇÃO DA SECRETARIA DE EDUCAÇÃO E GESTÃO DE ENSINO	2.073.000,00	2.135.000,00	1.710.000,00	1.727.400,00	7.645.400,00	
2.38 MANUTENÇÃO DO TRANSPORTE ESCOLAR	310.000,00	310.000,00	190.000,00	150.000,00	960.000,00	
2.39 MANUTENÇÃO DAS ATIVIDADES DO PROGRAMA A CAMINHO DA ESCOLA	481.000,00	184.000,00	406.000,00	300.000,00	1.371.000,00	
2.40 MANUTENÇÃO DAS ATIVIDADES DO PROGRAMA DE TRANSPORTE ESCOLAR - PNATE	393.000,00	400.000,00	350.000,00	350.000,00	1.493.000,00	
2.41 CAPACITAÇÃO DE SERVIDORES VINCULADOS A EDUCAÇÃO	168.000,00	220.000,00	180.000,00	165.000,00	733.000,00	
2.42 DIVULGAÇÃO DE AÇÕES DA SECRETARIA DE EDUCAÇÃO	15.000,00	15.000,00	20.000,00	20.000,00	70.000,00	
2.43 AQUISIÇÃO DE MATERIAL DIDÁTICO PEDAGÓGICO	10.000,00	10.000,00	10.000,00	10.000,00	40.000,00	
2.44 MANUTENÇÃO DE UNIDADES ESCOLARES	110.000,00	110.000,00	133.000,00	133.000,00	486.000,00	
2.45 APOIO AS INSTITUIÇÕES EDUCACIONAIS SEM FINS LUCRATIVOS	10.000,00	10.000,00	10.000,00	10.000,00	40.000,00	
2.46 AJUDA A ESTUDANTES CARENTES E AUXÍLIOS PARA OS ESTUDOS E PESQUISAS	7.000,00	7.000,00	7.000,00	7.000,00	28.000,00	
2.47 MANUTENÇÃO DOS CONSELHOS DE EDUCAÇÃO DO MUNICÍPIO	14.000,00	14.000,00	14.000,00	14.000,00	56.000,00	
2.48 MANUTENÇÃO DAS ATIVIDADES DO DESENVOLVIMENTO DO ENSINO FUNDAMENTAL	114.000,00	114.000,00	114.000,00	114.000,00	456.000,00	
2.49 MANUTENÇÃO E DESENVOLVIMENTO DO ENSINO COM RECURSOS DO SALÁRIO EDUCAÇÃO	595.000,00	584.000,00	944.000,00	944.000,00	3.067.000,00	
2.50 DINHEIRO DIRETO NA ESCOLA - PDDE	8.000,00	8.000,00	9.000,00	8.000,00	33.000,00	
2.51 GESTÃO DA SECRETARIA DE PLANEJAMENTO	80.000,00	80.000,00	226.000,00	226.000,00	532.000,00	



# Prefeitura Municipal de Chã Grande

AV SÃO JOSÉ, 101 - CENTRO - 55.636-000 - Chã Grande/ PE  
CNPJ: 11.049.806/0001-90

Usuário: Daniel Barbosa

Chave de Autenticação  
2026-4696-400

Página  
7 / 11

## Resumo dos Valores Previstos na Despesa PPA por Ações/Ano

Atividades	Valor global			PPA 2018 - 2021 - Valores em R\$	
	2018	2019	2020	2021	Total
2.52 MANUTENÇÃO DO ENSINO MÉDIO	32.000,00				32.000,00
2.53 MANUTENÇÃO DAS ATIVIDADES DO ENSINO PROFISSIONALIZANTE	3.000,00	3.000,00	3.000,00	3.000,00	12.000,00
2.54 MANUTENÇÃO DAS AÇÕES VINCULADAS AO PROJovem ADOLESCENTE	26.000,00				26.000,00
2.55 CONCESSÃO BOLSA ESCOLA	10.000,00	50.000,00	50.000,00	50.000,00	160.000,00
2.56 APOIO AOS VESTIBULANDOS	9.000,00	9.000,00	9.000,00	9.000,00	36.000,00
2.57 TRANSPORTE UNIVERSITÁRIO	145.160,00	127.500,00	131.000,00	131.000,00	534.660,00
2.58 GRADUAÇÃO DE PROFESSORES	2.000,00	2.000,00	2.000,00	2.000,00	8.000,00
2.59 MANUTENÇÃO DA EDUCAÇÃO INFANTIL	143.110,00	148.000,00	98.000,00	98.000,00	487.110,00
2.60 MANUTENÇÃO DAS ATIVIDADES DO PROGRAMA DE JOVENS E ADULTOS ALFABETIZADOS	141.000,00	157.000,00	153.000,00	153.000,00	604.000,00
2.61 PROJovem URBANO	13.000,00				13.000,00
2.62 GESTÃO ADMINISTRATIVA DA EDUCAÇÃO ESPECIAL	15.000,00	15.000,00	15.000,00	15.000,00	60.000,00
2.63 MANUTENÇÃO DAS AÇÕES VOLTADAS PARA A PROMOÇÃO E DESENVOLVIMENTO TURÍSTICO	26.000,00	26.000,00	26.000,00	26.000,00	104.000,00
2.64 MANUTENÇÃO DO DEPARTAMENTO DE ADMINISTRAÇÃO	3.000,00	11.000,00	11.000,00	11.000,00	3.000,00
2.65 MANUTENÇÃO DAS ATIVIDADES DE CONSERVAÇÃO E PRESERVAÇÃO DO PATRIMÔNIO PÚBLICO	11.000,00				44.000,00
2.66 PROMOÇÃO DE AÇÕES CULTURAIS	370.000,00	675.000,00	725.000,00	575.000,00	2.345.000,00
2.67 AÇÕES DE APOIO A CULTURA	26.000,00	26.000,00	51.000,00	51.000,00	154.000,00
2.68 MANUTENÇÃO DAS ATIVIDADES VINCULADAS AO ESPORTE E LAZER NO MUNICÍPIO	82.000,00	85.000,00	76.000,00	76.000,00	319.000,00
2.69 MANUTENÇÃO DA BIBLIOTECA	4.000,00	27.000,00	22.000,00	22.000,00	75.000,00
2.70 IMPLANTAÇÃO E MANUTENÇÃO DO PROGRAMA BIBLIOTECA MOVEL	3.000,00	3.000,00	3.000,00	3.000,00	12.000,00
2.71 MANUTENÇÃO DAS ATIVIDADES-MEIO DA EDUCAÇÃO BÁSICA	90.000,00	90.000,00	195.000,00	125.000,00	500.000,00
2.72 MANUTENÇÃO DO PROGRAMA DE TRANSPORTE ESCOLAR - FUNDEB	2.290.000,00	1.886.000,00	1.075.000,00	1.220.000,00	6.471.000,00
2.73 CAPACITAÇÃO, TREINAMENTO E APERFEÇOAMENTO DE PROFISSIONAIS DA EDUCAÇÃO	95.000,00	95.000,00	95.000,00	85.000,00	370.000,00
2.74 REMUNERAÇÃO DOS PROFISSIONAIS DO MAGISTÉRIO (ENSINO FUNDAMENTAL) FUNDEB 60%	8.790.400,00	8.498.800,00	10.712.000,00	11.562.000,00	39.563.200,00
2.75 MANUTENÇÃO E DESENVOLVIMENTO DO FUNDEB 40% (ENSINO FUNDAMENTAL)	2.996.600,00	3.068.200,00	4.197.000,00		10.261.800,00
2.76 MANUTENÇÃO DE IMÓVEIS DA EDUCAÇÃO	65.000,00	180.000,00	180.000,00	180.000,00	605.000,00
2.77 AQUISIÇÃO DE MATERIAL DIDÁTICO	90.000,00	100.000,00	100.000,00	90.000,00	380.000,00
2.78 REMUNERAÇÃO DOS PROFESSORES DO MAGISTÉRIO (ENSINO INFANTIL) FUNDEB 60%	256.000,00	366.000,00	286.000,00	286.000,00	908.000,00
2.79 MANUTENÇÃO E DESENVOLVIMENTO DO FUNDEB 40% (ENSINO INFANTIL)	47.000,00	88.000,00	80.000,00		215.000,00
2.80 REMUNERAÇÃO DOS PROFISSIONAIS DO MAGISTÉRIO (ENSINO JOVENS E ADULTOS) FUNDEB 60%	16.000,00	75.000,00	346.000,00	346.000,00	783.000,00
2.81 MANUTENÇÃO E DESENVOLVIMENTO DO FUNDEB 40% (ENSINO JOVENS E ADULTOS)	78.000,00	89.000,00	89.000,00		256.000,00
2.83 MANUTENÇÃO DA SECRETARIA DE DESENVOLVIMENTO SOCIAL	4.000,00				4.000,00
2.86 MANUTENÇÃO DO DEPARTAMENTO DE PROTEÇÃO SOCIAL E ESPECIAL DE MÉDIA COMPLEXIDADE	3.000,00				3.000,00
2.87 MANUTENÇÃO DA SECRETARIA DE OBRAS, VIAÇÃO E	692.000,00				692.000,00

# Prefeitura Municipal de Chã Grande

AV SÃO JOSÉ, 101 - CENTRO - 55.636-000 - Chã Grande/ PE  
CNPJ: 11.049.806/0001-90

Usuário: Daniel Barbosa

Chave de Autenticação  
2026-4696-400

Página  
8 / 11

## Resumo dos Valores Previstos na Despesa PPA por Ações/Ano

Atividades	PPA 2018 - 2021 - Valores em R\$					Total
	Valor global	2018	2019	2020	2021	
SERVIÇOS URBANOS						
2.88 MANUTENÇÃO DE PRÉDIOS PÚBLICOS		80.000,00	130.000,00	70.000,00	70.000,00	350.000,00
2.89 MANUTENÇÃO DO SANEAMENTO BÁSICO		12.000,00	22.000,00	22.000,00	42.000,00	98.000,00
2.90 MANUTENÇÃO DO DEPARTAMENTO DE SERVIÇOS DE ESTRADAS E RODAGENS		80.620,00				80.620,00
2.91 MANUTENÇÃO DE RODOVIAS E ACESSOS VIÁRIOS		51.000,00	51.000,00	51.000,00	71.000,00	224.000,00
2.92 MANUTENÇÃO DO DEPARTAMENTO DE TRANSPORTE E TRÂNSITO URBANO		20.000,00				20.000,00
2.93 REPOSIÇÃO E CONSRTO DE CALÇAMENTO		51.000,00	61.000,00	61.000,00	81.000,00	254.000,00
2.94 MANUTENÇÃO DO DEPARTAMENTO DE AGRICULTURA		432.000,00				432.000,00
2.95 MANUTENÇÃO DAS AÇÕES VINCULADAS A AGRICULTURA FAMILIAR E DESENVOLVIMENTO RURAL		65.000,00	65.000,00	45.000,00	45.000,00	220.000,00
2.96 APOIO AO CAMPONES		13.000,00	13.000,00	13.000,00	13.000,00	52.000,00
2.97 MANUTENÇÃO DAS ATIVIDADES DO PROGRAMA CAMPANHA DE VACINAÇÃO DE ANIMAIS		4.000,00	4.000,00	4.000,00	4.000,00	16.000,00
2.98 MANUTENÇÃO DAS AÇÕES VINCULADAS A EXPOSIÇÃO, FEIRAS E EVENTOS		14.000,00	14.000,00	14.000,00	14.000,00	56.000,00
2.99 EXECUÇÃO DE AÇÕES DE COMBATE AO CARAMUJO AFRICANO NO MUNICÍPIO		3.000,00	3.000,00	3.000,00	3.000,00	12.000,00
2.100 MANUTENÇÃO DAS AÇÕES VINCULADAS A AGRICULTURA IRRIGADA		8.000,00	8.000,00	8.000,00	8.000,00	32.000,00
2.101 MANUTENÇÃO DO ABASTECIMENTO DE PRODUTOS PRIMÁRIOS		32.000,00	32.000,00	32.000,00	32.000,00	128.000,00
2.102 MANUTENÇÃO DAS ATIVIDADES GERAIS		421.000,00				421.000,00
2.103 CONTRATAÇÃO DE SERVIÇOS DE CONSULTORIA		50.000,00	50.000,00	50.000,00	50.000,00	200.000,00
2.104 MANUTENÇÃO DA SECRETARIA DE ADMINISTRAÇÃO		865.000,00	1.200.000,00	1.365.000,00	1.465.000,00	4.895.000,00
2.105 MANUTENÇÃO DE PRÉDIOS DE OUTROS GOVERNOS POR FORÇA DE CONVÊNIO		21.000,00	21.000,00	21.000,00	21.000,00	84.000,00
2.107 MANUTENÇÃO DA GUARDA MUNICIPAL		105.000,00	155.000,00	159.000,00	114.000,00	533.000,00
2.108 APOIO AOS CONSELHOS E RELAÇÕES COM A SOCIEDADE CIVIL		4.000,00	4.000,00	4.000,00	4.000,00	16.000,00
2.109 APOIO A ENTIDADES SEM FINS LUCRATIVOS		10.000,00	10.000,00	10.000,00	5.000,00	30.000,00
2.110 MODERNIZAÇÃO E CONTROLE DO PATRIMÔNIO MUNICIPAL		3.000,00	3.000,00	3.000,00	3.000,00	12.000,00
2.111 CAPACITAÇÃO E QUALIFICAÇÃO DE SERVIDORES		10.000,00	10.000,00	8.000,00	8.000,00	36.000,00
2.112 MANUTENÇÃO DO PROGRAMA DE INCLUSÃO DIGITAL E CENTROS TECNOLÓGICOS		3.000,00	3.000,00	3.000,00	3.000,00	12.000,00
2.113 MANUTENÇÃO DO DEPARTAMENTO DE INDÚSTRIA E COMÉRCIO		3.000,00				3.000,00
2.114 PROGRAMA DE GERAÇÃO DE RENDA, INCLUINDO MODERNIZAÇÃO DE FEIRAS LIVRES		3.000,00	3.000,00	3.000,00	3.000,00	12.000,00
2.115 MANUTENÇÃO DAS ATIVIDADES DO PROGRAMA AGENTE CIDADÃO		34.000,00	34.000,00	24.000,00	24.000,00	116.000,00
2.116 APOIO AO PEQUENO EMPREENDEDOR		4.000,00	4.000,00	4.000,00	4.000,00	16.000,00
2.117 MANUTENÇÃO DO DEPARTAMENTO DE ABASTECIMENTO		27.000,00				27.000,00
2.118 MANUTENÇÃO DA SECRETARIA DE MEIO AMBIENTE E RECURSOS HÍDRICOS		200.000,00				200.000,00
2.119 ABASTECIMENTO EMERGENCIAL D'ÁGUA		16.000,00	16.000,00	16.000,00	16.000,00	64.000,00
2.120 MANUTENÇÃO DAS ATIVIDADES DO PROGRAMA PRESERVAÇÃO E CONSERVAÇÃO AMBIENTAL		30.000,00	30.000,00	30.000,00	30.000,00	120.000,00



# Prefeitura Municipal de Chã Grande

AV SÃO JOSÉ, 101 - CENTRO - 55.636-000 - Chã Grande/ PE  
 CNPJ: 11.049.806/0001-90

Usuário: Daniel Barbosa

Chave de Autenticação  
2026-4696-400

Página  
9 / 11

## Resumo dos Valores Previstos na Despesa PPA por Ações/Ano

Atividades	Valor global				Total
	2018	2019	2020	2021	
2.121 REFLORESTAMENTO RURAL E ARBORIZAÇÃO URBANA	36.000,00	36.000,00	36.000,00	36.000,00	144.000,00
2.122 PROGRAMA DE COLETA SELETIVA DE LIXO	3.000,00	3.000,00	3.000,00	3.000,00	12.000,00
2.123 MANUTENÇÃO DO PROGRAMA DE RECICLAGEM E TRATAMENTO DE RESÍDUOS SÓLIDOS	26.000,00	26.000,00	26.000,00	26.000,00	104.000,00
2.124 MANUTENÇÃO DS AÇÕES VINCULADAS A GESTÃO DA SECRETARIA DE DESENVOLVIMENTO URBANO	32.000,00	920.000,00	1.945.000,00	1.110.000,00	32.000,00
2.125 MANUTENÇÃO DOS SERVIÇOS URBANOS	620.000,00	270.000,00	150.000,00	142.200,00	4.595.000,00
2.126 MANUTENÇÃO DAS AÇÕES VINCULADAS A ELETRIFICAÇÃO RURAL E ILUMINAÇÃO PÚBLICA	260.000,00	196.000,00	1.065.000,00	1.410.000,00	822.200,00
2.127 MANUTENÇÃO DAS ATIVIDADES GERAIS DA SECRETARIA DE PLANEJAMENTO	197.800,00	20.000,00	20.000,00	20.000,00	196.000,00
2.128 GESTÃO ADMINISTRATIVA DE PESSOAL DO FMS	1.065.000,00	1.052.000,00	1.410.000,00	1.410.000,00	4.937.000,00
2.129 MANUTENÇÃO DAS ATIVIDADES DO FMS	154.000,00	159.000,00	176.000,00	236.000,00	725.000,00
2.130 DESPESAS COM OBRIGAÇÕES PATRONAIS	12.000,00	20.000,00	20.000,00	20.000,00	72.000,00
2.131 MANUTENÇÃO DAS ATIVIDADES DO CONSELHO MUNICIPAL DE SAÚDE	20.000,00	20.000,00	20.000,00	20.000,00	80.000,00
2.132 CAPACITAÇÃO DE SERVIDORES	20.000,00	20.000,00	20.000,00	20.000,00	80.000,00
2.149 MANUTENÇÃO DAS AÇÕES DE FARMÁCIA BÁSICA	197.800,00	225.000,00	267.000,00	324.000,00	1.013.800,00
2.150 Manutenção das Ações da Sec de Governo	35.000,00	50.000,00	191.000,00	191.000,00	382.000,00
2.151 MANUTENÇÃO DAS AÇÕES DE VIGILÂNCIA SANITÁRIA	317.300,00	599.000,00	93.000,00	96.000,00	274.000,00
2.152 MANUTENÇÃO DAS AÇÕES DE VIGILÂNCIA E PROMOÇÃO DA SAÚDE	5.000,00	5.000,00	615.000,00	702.850,00	2.234.150,00
2.156 MANUTENÇÃO DO PROGRAMA NACIONAL DE ALIMENTOS E NUTRIÇÃO INCL. BOLSA ALIMENTOS E OUTROS	567.000,00	753.000,00	862.000,00	832.000,00	3.014.000,00
2.157 MANUTENÇÃO DAS ATIVIDADES DO FMS	233.000,00	340.000,00	424.000,00	405.000,00	1.402.000,00
2.158 SERVIÇOS DE CONVIVÊNCIA E FORTALECIMENTO DE VINCULOS PARA IDOSOS	15.000,00	15.000,00	15.000,00	15.000,00	60.000,00
2.159 ASSISTÊNCIA AO PORTADOR DE DEFICIÊNCIA	25.000,00	25.000,00	25.000,00	25.000,00	100.000,00
2.160 MANUTENÇÃO DAS AÇÕES DO PROGRAMA BPC	112.000,00	114.000,00	111.000,00	121.000,00	458.000,00
2.161 SERVIÇO DE CONVIVÊNCIA E FORTALECIMENTO DE VINCULOS PARA CRIANÇAS E ADOLESCENTES	5.000,00	5.000,00	5.000,00	5.000,00	20.000,00
2.162 RECUPERAÇÃO DE DEPENDENTES QUÍMICOS	18.000,00	14.000,00	14.000,00	14.000,00	60.000,00
2.163 ATENÇÃO À CRIANÇA E AO ADOLESCENTE	251.000,00	283.000,00	495.000,00	495.000,00	2.000,00
2.164 MANUTENÇÃO DAS AÇÕES VINCULADAS AO PROGRAMA DE ATENÇÃO INTEGRAL À FAMÍLIA - PAIF/CRAS	123.000,00	165.000,00	150.000,00	300.000,00	1.524.000,00
2.165 IGD - ÍNDICE DE GESTÃO DESCENTRALIZADA	40.000,00	5.000,00	5.000,00	5.000,00	20.000,00
2.166 CENTRO DE REFERÊNCIA ESPECIALIZADO DE ASSISTÊNCIA SOCIAL - CREAS	5.000,00	610.000,00	610.000,00	460.000,00	165.000,00
2.167 DISTRIBUIÇÃO DE CESTAS BÁSICAS	605.000,00	36.000,00	56.000,00	56.000,00	770.000,00
2.168 REALIZAÇÃO DE CURSOS PROFISSIONALIZANTES	5.000,00	5.000,00	5.000,00	5.000,00	20.000,00
2.169 ASSISTÊNCIA A PESSOAS CARENTES	25.000,00	25.000,00	25.000,00	25.000,00	2.285.000,00
2.170 AUXÍLIO NATALIDADE E FUNERAL	52.000,00	52.000,00	32.000,00	32.000,00	173.000,00
2.171 CIDADANIA, DOCUMENTAÇÃO E ASSISTÊNCIA	5.000,00	5.000,00	5.000,00	5.000,00	168.000,00
2.172 DISTRIBUIÇÃO DE MATERIAL DE CONSTRUÇÃO	3.000,00	3.000,00	3.000,00	3.000,00	20.000,00
2.173 MANUTENÇÃO DAS ATIVIDADES DO SUAS	23.000,00	23.000,00	23.000,00	23.000,00	12.000,00
2.174 APRIMORAMENTO DA GESTÃO DO SUAS	15.000,00	15.000,00	15.000,00	15.000,00	92.000,00
2.175 ASSISTÊNCIA EMERGENCIAL A FLAGELADOS	30.000,00	50.000,00	90.000,00	50.000,00	60.000,00
2.176 APOIO A ENTIDADES ASSISTENCIAIS SEM FINS LUCRATIVOS	4.000,00	4.000,00	4.000,00	4.000,00	220.000,00
2.177 CENTROS COMUNITÁRIOS DE DESENVOLVIMENTO	4.000,00	4.000,00	4.000,00	4.000,00	16.000,00

# Prefeitura Municipal de Chã Grande

AV SÃO JOSÉ, 101 - CENTRO - 55.636-000 - Chã Grande/ PE  
CNPJ: 11.049.806/0001-90

Usuário: Daniel Barbosa

Chave de Autenticação  
2026-4696-400

Página  
10 / 11

## Resumo dos Valores Previstos na Despesa PPA por Ações/Ano

Atividades	PPA 2018 - 2021 - Valores em R\$				Total	
	Valor global	2018	2019	2020		
2.178 MANUTENÇÃO DAS AÇÕES DE ASSISTÊNCIA INTEGRAL À MULHER		7.000,00	41.000,00	47.000,00	46.000,00	141.000,00
2.179 PRIMEIRO EMPREGO		4.000,00	4.000,00	4.000,00	4.000,00	16.000,00
2.180 QUALIFICAÇÃO PROFISSIONAL E EMPREGABILIDADE		3.000,00	3.000,00	3.000,00	3.000,00	12.000,00
2.181 MANUTENÇÃO DAS ATIVIDADES DO FUNDECA		32.000,00	32.000,00	27.000,00	27.000,00	118.000,00
2.182 COMBATE AO ABUSO SEXUAL DE CRIANÇAS E ADOLESCENTES		3.000,00	3.000,00	3.000,00	3.000,00	12.000,00
2.183 MANUTENÇÃO DE CRECHES		3.000,00	3.000,00	3.000,00	3.000,00	12.000,00
2.184 APOIO AO CONSELHO TUTELAR		347.000,00	350.000,00	398.000,00	398.000,00	1.463.000,00
2.185 APOIO A ENTIDADES ASSISTENCIAIS SEM FINS LUCRATIVOS		5.000,00	5.000,00	5.000,00	5.000,00	20.000,00
2.186 ATENÇÃO A CRIANÇA EM SITUAÇÃO DE RISCO (PACSR)		3.000,00	3.000,00	3.000,00	3.000,00	12.000,00
2.187 ASSISTÊNCIA À LIBERDADE ASSISTIDA		4.000,00	7.000,00	7.000,00	7.000,00	25.000,00
2.188 CENTRO DA JUVENTUDE		26.000,00	44.000,00	44.000,00	44.000,00	158.000,00
2.189 GESTÃO ADMINISTRATIVA DO CHÁPREV		740.000,00	580.000,00	580.000,00	530.000,00	2.430.000,00
2.190 CAPACITAÇÃO DE SERVIDORES DO CHÁPREV		70.000,00	55.000,00	55.000,00	55.000,00	235.000,00
2.191 CONCESSÃO DE BENEFÍCIOS PREVIDENCIÁRIOS		5.590.000,00	7.305.000,00	7.305.000,00	8.010.000,00	28.210.000,00
2.194 MANUTENÇÃO DAS ATIVIDADES ADMINISTRATIVAS DO CONSÓRCIO		36.869,80	38.000,00	38.000,00	38.000,00	150.869,80
2.195 MANUTENÇÃO DAS ATIVIDADES DO PROGRAMA PRIMEIRA INFÂNCIA NO SUAS - CRIANÇA FELIZ		130.000,00	130.000,00	130.000,00	243.000,00	749.000,00
2.197 MANUTENÇÃO DAS ATIVIDADES DO NÚCLEO INTERMUNICIPAL DE SANEAMENTO BÁSICO DOS CONVENIADOS DO COMSUL - NISB		251.500,00	251.500,00	251.500,00	101.500,00	856.000,00
2.201 MANUTENÇÃO DA SECRETARIA DE SAÚDE			137.000,00	140.000,00	140.000,00	417.000,00
2.202 Enfrentamento de Emergência COVID19 - Custeio				290.150,00	290.150,00	290.150,00
2.281 MANUTENÇÃO DAS ATIVIDADES DO NÚCLEO INTERMUNICIPAL DE ILUMINAÇÃO PÚBLICA - NIIP		100.000,00	117.000,00	117.000,00	42.000,00	376.000,00
2.282 MANUTENÇÃO E DESENVOLVIMENTO DO FUNDEB 30% (ENSINO FUNDAMENTAL)					2.812.000,00	2.812.000,00
2.283 REMUNERAÇÃO DOS PROFESSORES DO MAGISTÉRIO (ENSINO INFANTIL) FUNDEB 70%					1.720.300,00	1.720.300,00
2.284 MANUTENÇÃO E DESENVOLVIMENTO DO FUNDEB 30% (ENSINO INFANTIL)					55.000,00	55.000,00
2.285 MANUTENÇÃO E DESENVOLVIMENTO DO FUNDEB 30% (ENSINO JOVENS E ADULTOS)					89.000,00	89.000,00
2.848 MANUTENÇÃO DO PROGRAMA PERNAMBUCO NO BATENTE		22.000,00	45.000,00	42.000,00	42.000,00	151.000,00
2.849 COOPERAÇÃO TÉCNICA E FINANCEIRA A ENTES FEDERADOS PARA REALIZAÇÃO DE PROGRAMAS EM CONJUNTO COM OUTROS GOVERNOS, INCLUINDO CONSÓRCIOS ENTRE MUNICÍPIOS - CONTRATO DE RATEIO.		388.000,00	408.000,00	250.000,00	250.000,00	1.296.000,00
2.850 TAXAS BANCÁRIAS, SEGUROS E ENCARGOS DIVERSOS		6.000,00	6.000,00	10.000,00	10.000,00	32.000,00
2.851 MANUTENÇÃO DAS AÇÕES DE ATENÇÃO BÁSICA A SAÚDE		3.818.000,00	3.578.000,00	4.308.000,00	4.008.000,00	15.712.000,00
2.852 COMPLEXIDADE HOSPITALAR E AMBULATORIAL		6.632.010,00	6.744.500,00	6.956.000,00	6.876.400,00	27.208.910,00
2.853 MANUTENÇÃO DA SECRETARIA DE INFRA ESTRUTURA			1.061.000,00	1.471.000,00	1.774.000,00	4.306.000,00
2.854 MANUTENÇÃO DA SECRETARIA DE AGRICULTURA			467.000,00	842.000,00	872.000,00	2.181.000,00
2.855 MANUTENÇÃO DA SECRETARIA DE MEIO AMBIENTE			275.000,00	419.000,00	319.000,00	1.013.000,00
2.856 MANUTENÇÃO DAS AÇÕES VINCULADAS A GESTÃO DA SECRETARIA DE URBANISMO			59.000,00	262.000,00	487.000,00	808.000,00
2.857 MANUTENÇÃO DA SECRETARIA DE ASSISTÊNCIA SOCIAL			4.000,00	5.000,00	5.000,00	14.000,00



# Prefeitura Municipal de Chã Grande

AV SÃO JOSÉ, 101 - CENTRO - 55.636-000 - Chã Grande/ PE  
CNPJ: 11.049.806/0001-90

Usuário: Daniel Barbosa

Chave de Autenticação  
2026-4696-400

Página  
11 / 11

## Resumo dos Valores Previstos na Despesa PPA por Ações/Ano

Atividades	PPA 2018 - 2021 - Valores em R\$				Total	
	Valor global	2018	2019	2020		2021
2.858 IGD - INDICE DE GESTÃO DESCENTRALIZADA - IGD8F			44.000,00	199.000,00	199.000,00	442.000,00
2.859 INDICE DE GESTÃO DESCENTRALIZADA DO SUAS			8.000,00	8.000,00	8.000,00	24.000,00
2.860 PISO FIXO DE MÉDIA COMPLEXIDADE - PAEFI		53.392.078,80	164.000,00	171.000,00	211.000,00	546.000,00
<b>Total</b>		<b>53.392.078,80</b>	<b>56.447.209,00</b>	<b>63.441.500,00</b>	<b>64.480.800,00</b>	<b>237.761.587,80</b>
<b>Total Geral</b>		<b>65.640.000,00</b>	<b>69.384.000,00</b>	<b>75.186.000,00</b>	<b>74.400.000,00</b>	<b>284.610.000,00</b>

# Prefeitura Municipal de Chã Grande

AV SÃO JOSÉ, 101 - CENTRO - 55.656-000 - Chã Grande/ PE  
 CNPJ: 11.049.806/0001-90

Usuário: Daniel Barbosa  
 Chave de Autenticação  
 1967-5182-544  
 Página  
 1 / 13

## Valores Previstos na Receita PPA Consolidado

Natureza	Especificação	RECEITAS			
		2018	2019	2020	2021
	Valor Global				
1	Receitas Correntes	54.510.000,00	56.514.000,00	64.186.000,00	65.255.000,00
1.1	Impostos, Taxas e Contribuições de Melhoria	2.339.000,00	2.512.000,00	3.119.000,00	2.697.000,00
1.1.1	Impostos	2.145.000,00	1.620.000,00	2.980.000,00	2.550.000,00
1.1.1.3	Impostos sobre a Renda e Proventos de Qualquer Natureza	381.000,00	460.000,00	700.000,00	885.000,00
1.1.1.3.03	Imposto sobre a Renda - Retido na Fonte	381.000,00	460.000,00	700.000,00	885.000,00
1.1.1.3.03.1	Imposto sobre a Renda - Retido na Fonte - Trabalho	187.000,00	360.000,00	450.000,00	650.000,00
1.1.1.3.03.1.1	Imposto sobre a Renda - Retido na Fonte - Trabalho - Principal	187.000,00	360.000,00	450.000,00	650.000,00
1.1.1.3.03.4	Imposto sobre a Renda - Retido na Fonte - Outros Rendimentos	194.000,00	100.000,00	250.000,00	235.000,00
1.1.1.3.03.4.1	Imposto sobre a Renda - Retido na Fonte - Outros Rendimentos - Principal	194.000,00	100.000,00	250.000,00	235.000,00
1.1.1.8	Impostos Específicos de Estados/DF Municípios	1.764.000,00	1.160.000,00	2.280.000,00	1.665.000,00
1.1.1.8.01	Impostos sobre o Patrimônio para Estados/DF/Municípios	633.000,00	630.000,00	1.355.000,00	1.060.000,00
1.1.1.8.01.1	Imposto sobre a Propriedade Predial e Territorial Urbana	271.000,00	480.000,00	1.325.000,00	950.000,00
1.1.1.8.01.1.1	Imposto sobre a Propriedade Predial e Territorial Urbana - Principal	76.000,00	300.000,00	650.000,00	880.000,00
1.1.1.8.01.1.2	Imposto sobre a Propriedade Predial e Territorial Urbana - Multas e Juros	23.000,00	20.000,00	5.000,00	5.000,00
1.1.1.8.01.1.3	Imposto sobre a Propriedade Predial e Territorial Urbana - Dívida Ativa	169.000,00	140.000,00	660.000,00	50.000,00
1.1.1.8.01.1.4	Imposto sobre a Propriedade Predial e Territorial Urbana - Dívida Ativa - Multas e Juros	3.000,00	20.000,00	10.000,00	15.000,00
1.1.1.8.01.4	Imposto sobre Transmissão "Inter Vivos" de Bens Imóveis e de Direitos Reais sobre Imóveis	362.000,00	150.000,00	30.000,00	110.000,00
1.1.1.8.01.4.1	Imposto sobre Transmissão "Inter Vivos" de Bens Imóveis e de Direitos Reais sobre Imóveis - Principal	315.000,00	100.000,00	10.000,00	90.000,00
1.1.1.8.01.4.2	Imposto sobre Transmissão "Inter Vivos" de Bens Imóveis e de Direitos Reais sobre Imóveis - Multas e Juros	25.000,00	10.000,00	10.000,00	10.000,00
1.1.1.8.01.4.3	Imposto sobre Transmissão "Inter Vivos" de Bens Imóveis e de Direitos Reais sobre Imóveis - Dívida Ativa	20.000,00	40.000,00	5.000,00	5.000,00
1.1.1.8.01.4.4	Imposto sobre Transmissão "Inter Vivos" de Bens Imóveis e de Direitos Reais sobre Imóveis - Dívida Ativa - Multas e Juros	2.000,00		5.000,00	5.000,00
1.1.1.8.02	Impostos sobre a Produção, circulação de Mercadorias e Serviços	1.131.000,00	530.000,00	925.000,00	605.000,00
1.1.1.8.02.3	Imposto sobre Serviços de Qualquer Natureza	1.131.000,00	530.000,00	925.000,00	605.000,00
1.1.1.8.02.3.1	Imposto sobre Serviços de Qualquer Natureza - Principal	1.113.000,00	500.000,00	900.000,00	590.000,00
1.1.1.8.02.3.1.01	Imposto sobre Serviços de Qualquer Natureza - ISON	911.000,00	200.000,00	600.000,00	315.000,00
1.1.1.8.02.3.1.02	Simplex Nacional	202.000,00	300.000,00	300.000,00	275.000,00
1.1.1.8.02.3.2	Imposto sobre Serviços de Qualquer Natureza - Multas e Juros	5.000,00	20.000,00	10.000,00	5.000,00
1.1.1.8.02.3.3	Imposto sobre Serviços de Qualquer Natureza - Dívida Ativa	12.000,00	10.000,00	10.000,00	5.000,00
1.1.1.8.02.3.4	Imposto sobre Serviços de Qualquer Natureza - Dívida Ativa - Multas e Juros	1.000,00		5.000,00	5.000,00
1.1.2	Taxas	194.000,00	852.000,00	123.000,00	139.000,00
1.1.2.1	Taxas pelo Exercício do Poder de Polícia	142.000,00			
1.1.2.1.01	Taxas de Inspeção, Controle e Fiscalização	142.000,00			
1.1.2.1.01.1	Taxas de Inspeção, Controle e Fiscalização	142.000,00			
1.1.2.1.01.1.1	Taxas de Inspeção, Controle e Fiscalização - Principal	142.000,00			
1.1.2.1.01.1.1.01	Taxa de Fiscalização de Vigilância Sanitária	20.000,00			
1.1.2.1.01.1.1.03	Taxa de Licença para Funcionamento de Estab. Com., Ind. e Prestação de	47.000,00			



# Prefeitura Municipal de Chã Grande

AV SÃO JOSÉ, 101 - CENTRO - 55.656-000 - Chã Grande/ PE  
CNPJ: 11.049.806/0001-90

Usuário: Daniel Barbosa  
Chave de Autenticação  
1967-5182-544  
Página  
2 / 13

## Valores Previstos na Receita PPA Consolidado

RECEITAS

Natureza Especificação Valor Global 2018 2019 2020 2021

Natureza	Especificação	Valor Global	2018	2019	2020	2021
	Serviços					
1.1.2.1.01.1.1.1.06	Taxa de Funcion. de Estabelecimento em Horário Especial		1.000,00			55.000,00
1.1.2.1.01.1.1.1.07	Taxa de Licença para Execução de Obras		30.000,00			55.000,00
1.1.2.1.01.1.1.1.10	Taxa de Aprovação do Projeto de Construção Civil		18.000,00			55.000,00
1.1.2.1.01.1.1.1.14	Taxa deemitério		1.000,00			55.000,00
1.1.2.1.01.1.1.1.15	Taxa de Limpeza Pública		5.000,00			
1.1.2.1.01.1.1.1.99	Outras Taxas pelo Exercício do Poder de Polícia		20.000,00			
1.1.2.2	Taxas pela Prestação de Serviços		557.000,00			60.000,00
1.1.2.2.01	Taxas pela Prestação de Serviços		52.000,00			60.000,00
1.1.2.2.01.1	Taxas pela Prestação de Serviços		52.000,00			60.000,00
1.1.2.2.01.1.1	Taxas pela Prestação de Serviços - Principal		52.000,00			60.000,00
1.1.2.2.01.1.1.02	Taxas Pela Prestação de Serviços - Principal - Prefeitura		57.000,00			35.000,00
1.1.2.2.01.1.1.03	Taxa deemitério - Principal					5.000,00
1.1.2.2.01.1.1.99	Taxas Pela Prestação de Serviços - Principal		500.000,00			20.000,00
1.1.2.2.01.1.1.99.02	Taxas Pela Prestação de Serviços - Prefeitura		500.000,00			20.000,00
1.1.2.8	Taxas - Especificas de Estados, DF e Municípios		295.000,00			63.000,00
1.1.2.8.01	Taxas de Inspeção, Controle e Fiscalização		295.000,00			63.000,00
1.1.2.8.01.1	Taxa de Fiscalização de Vigilância Sanitária		5.000,00			5.000,00
1.1.2.8.01.1.1	Taxa de Fiscalização de Vigilância Sanitária - Principal		5.000,00			5.000,00
1.1.2.8.01.9	Taxas de Inspeção, Controle e Fiscalização - Outras		290.000,00			58.000,00
1.1.2.8.01.9.1	Taxas de Inspeção, Controle e Fiscalização - Outras - Principal		290.000,00			58.000,00
1.1.2.8.01.9.1.01	Taxa de Serviços Administrativos		105.000,00			15.000,00
1.1.2.8.01.9.1.02	Taxa de Licença p/ Func.Estab. Com., Ind. e Prest. de Serv.		44.000,00			30.000,00
1.1.2.8.01.9.1.05	Taxa de Funcionamento Estabelecimentos Horário Especial		1.000,00			
1.1.2.8.01.9.1.06	Taxa de Licença para Execução de Obras		40.000,00			24.000,00
1.1.2.8.01.9.1.09	Taxa de Utilização de Área de Domínio Público		100.000,00			5.000,00
1.1.2.8.01.9.1.10	Taxa de Aprovação do Projeto de Construção Civil					2.000,00
1.1.2.8.01.9.1.14	Taxa de Mercados, Feiras e Matadouros					5.000,00
1.1.3	Contribuição de Melhoria		40.000,00			8.000,00
1.1.3.0.00.1	Contribuição de Melhoria		40.000,00			8.000,00
1.1.3.0.00.1.1	Contribuição de Melhoria - Principal		20.000,00			16.000,00
1.1.3.0.00.1.3	Contribuição de Melhoria - Dívida Ativa		15.000,00			12.000,00
1.1.3.0.00.1.4	Contribuição de Melhoria - Dívida Ativa - Multas e Juros		5.000,00			3.000,00
1.2	Contribuições		3.760.000,00			1.000,00
1.2.1	Contribuições Sociais		3.050.000,00			1.000,00
1.2.1.0.04	Contribuição para o Regime Próprio de Previdência Social - RPPS		3.050.000,00			3.814.000,00
1.2.1.0.04.2	Contribuição do Servidor Ativo Civil para o RPPS		3.050.000,00			3.055.000,00
1.2.1.0.04.2.1	Contribuição do Servidor Ativo Civil para o RPPS - Principal		3.050.000,00			
1.2.1.0.04.2.1.01	Contribuição do Servidor Ativo Civil - Prefeitura Municipal		2.500.000,00			
1.2.1.0.04.2.1.02	Contribuição do Servidor Ativo Civil - Fundo Municipal de Saúde		400.000,00			

# Prefeitura Municipal de Chã Grande

AV SÃO JOSÉ, 101 - CENTRO - 55.636-000 - Chã Grande/ PE  
CNPJ: 11.099.806/0001-90

Usuário: Daniel Barbosa

Chave de Autenticação  
1967-5182-544

Página  
3 / 13

## Valores Previstos na Receita PPA Consolidado

Natureza	Especificação	RECEITAS			
		Valor Global	2018	2019	2020
1.2.1.0.04.2.1.03	Contribuição do Servidor Ativo Civil - Assistência Social	30.000,00			
1.2.1.0.04.2.1.04	Contribuição do Servidor Ativo Civil - Câmara Municipal	100.000,00			
1.2.1.0.04.2.1.06	Contribuição do Servidor Ativo Civil - Ativo/RPPS	20.000,00			
1.2.1.8	Contribuições Sociais específicas de Estados, DF, Municípios				
1.2.1.8.01	Contribuição do Servidor Civil para o Plano de Seguridade Social - CPSSS - Específico de EST/DF/MUN				
1.2.1.8.01.1	CPSSS do Servidor Civil Ativo	2.980.000,00	2.980.000,00	2.980.000,00	2.980.000,00
1.2.1.8.01.1.1	<<Natureza da receita não cadastrada>>				
1.2.1.8.01.1.1.01	Contribuição do Servidor Ativo Civil - Prefeitura Municipal				
1.2.1.8.01.1.1.02	Contribuição do Servidor Ativo Civil - Fundo Municipal de Saúde				
1.2.1.8.01.1.1.03	Contribuição do Servidor Ativo Civil - Assistência Social				
1.2.1.8.01.1.1.04	Contribuição do Servidor Ativo Civil - Câmara Municipal				
1.2.1.8.01.1.1.06	Contribuição do Servidor Ativo Civil - Ativo/RPPS				
1.2.1.8.01.2	CPSSS do Servidor Civil Inativo				
1.2.1.8.01.2.1	CPSSS DO SERVIDOR CIVIL INATIVO - PRINCIPAL				
1.2.1.8.01.3	CPSSS do Servidor Civil - Pensionistas				
1.2.1.8.01.3.1	CPSSS DO SERVIDOR CIVIL PENSIONISTAS - PRINCIPAL				
1.2.4	Contribuição para o Custeio do Serviço de Iluminação Pública	710.000,00	592.000,00	592.000,00	592.000,00
1.2.4.0.00.1	Contribuição para o Custeio do Serviço de Iluminação Pública	710.000,00	592.000,00	592.000,00	592.000,00
1.2.4.0.00.1.1	Contribuição para o Custeio do Serviço de Iluminação Pública - Principal	710.000,00	592.000,00	592.000,00	592.000,00
1.3	Receita Patrimonial	139.000,00	313.000,00	313.000,00	110.000,00
1.3.1	Exploração do Patrimônio Imobiliário do Estado	4.000,00			
1.3.1.0.01	Aluguéis, Arrendamentos, Foros, Laudêmio, Tarifas de Ocupação	4.000,00			
1.3.1.0.01.1	Aluguéis e Arrendamentos	4.000,00			
1.3.1.0.01.1.1	Aluguéis e Arrendamentos - Principal	4.000,00			
1.3.1.0.01.1.1.02	Aluguéis	4.000,00			
1.3.2	Valores Mobiliários	135.000,00	268.000,00	268.000,00	109.000,00
1.3.2.1	Juros e Correções Monetárias	135.000,00	268.000,00	268.000,00	109.000,00
1.3.2.1.00.1	Remuneração de Depósitos Bancários	85.000,00	218.000,00	218.000,00	59.000,00
1.3.2.1.00.1.1	Remuneração de Depósitos Bancários - Principal	85.000,00	218.000,00	218.000,00	59.000,00
1.3.2.1.00.1.1.02	Receita Rem.Dep.Banc.Rec.Vinc. - FUNDEB	14.000,00	40.000,00	40.000,00	20.000,00
1.3.2.1.00.1.1.03	Rec.Rem.Dep.Banc.Rec.Vinc. Fundo Municipal de Saúde	38.000,00	40.000,00	40.000,00	5.000,00
1.3.2.1.00.1.1.05	Rec. Rem. Dep. Banc. Rec. Vinc - MDE	4.000,00	5.000,00	5.000,00	5.000,00
1.3.2.1.00.1.1.07	Rec. Rem. Dep. Banc. Rec. Vinc. FMAS	2.000,00	35.000,00	35.000,00	5.000,00
1.3.2.1.00.1.1.09	Rec. Rem. Dep. Banc. Rec. Vinc. - OUTROS	17.000,00	32.000,00	32.000,00	16.000,00
1.3.2.1.00.1.1.09.02	Rec.rem.dep.banc.rec.vinc-Salário Educação	17.000,00	32.000,00	32.000,00	1.000,00
1.3.2.1.00.1.1.09.03	Rec. Rem. Dep. Banc. Rec. Vinc. - OUTRAS	10.000,00	66.000,00	66.000,00	15.000,00
1.3.2.1.00.1.1.99	Remuneração de Depósitos de Recursos não Vinculados	1.000,00	6.000,00	6.000,00	12.000,00
1.3.2.1.00.1.1.99.01	REMUNERAÇÃO DE OUTROS DEP. RECURSOS NÃO VINCULADOS - FMS	1.000,00	6.000,00	6.000,00	5.000,00
1.3.2.1.00.1.1.99.02	Remuneração de Outros Dep. Rec. não Vinculados - DIVERSOS	9.000,00	50.000,00	50.000,00	6.000,00



# Prefeitura Municipal de Chã Grande

AV SÃO JOSÉ, 101 - CENTRO - 55.636-000 - Chã Grande/ PE  
CNPJ: 11.049.806/0001-90

Usuário: Daniel Barbosa

Chave de Autenticação  
1967-5182-544

Página  
4 / 13

## Valores Previstos na Receita PPA Consolidado

Natureza	Especificação	RECEITAS			
		Valor Global	2018	2019	2020
1.3.2.1.00.1.1.99.03	Remuneração de Outros Dep. Rec. não Vinculados - FMAS			10.000,00	1.000,00
1.3.2.1.00.4	Remuneração dos Recursos do Regime Próprio de Previdência Social - RPPS		50.000,00	50.000,00	50.000,00
1.3.2.1.00.4.1	Remuneração dos Recursos do Regime Próprio de Previdência Social - RPPS - Principal		50.000,00	50.000,00	50.000,00
1.3.2.1.00.4.1.01	Remuneração dos Recursos do Regime Próprio de Previdência Social - RPPS		50.000,00	50.000,00	50.000,00
1.3.9	Demais Receitas Patrimoniais		45.000,00	45.000,00	1.000,00
1.3.9.0.00.1	Demais Receitas Patrimoniais		45.000,00	45.000,00	1.000,00
1.3.9.0.00.1.1	Demais Receitas Patrimoniais - Principal		45.000,00	45.000,00	1.000,00
1.6	Recelta de Serviços		4.000,00	33.000,00	9.400,00
1.6.1	Serviços Administrativos e Comerciais Gerais		4.000,00	33.000,00	9.400,00
1.6.1.0.01	Serviços Administrativos e Comerciais Gerais		4.000,00	33.000,00	9.400,00
1.6.1.0.01.1	Serviços Administrativos e Comerciais Gerais		4.000,00	33.000,00	9.400,00
1.6.1.0.01.1.1	Serviços Administrativos e Comerciais Gerais - Principal		4.000,00	33.000,00	9.400,00
1.6.1.0.01.1.1.13	Serviços Administrativos		4.000,00	33.000,00	15.000,00
1.6.1.0.01.1.1.13.02	Serviço de Venda de Editais		2.000,00	2.000,00	5.000,00
1.6.1.0.01.1.1.13.99	OUTROS SERVIÇOS ADMINISTRATIVOS		2.000,00	33.000,00	10.000,00
1.6.1.0.01.1.1.26	Serviços de Abate de Animais				2.000,00
1.6.1.0.01.1.1.99	Outros Serviços				2.000,00
1.7	Transferências Correntes		45.731.000,00	48.735.000,00	100.000,00
1.7.1	Transferências da União e de suas Entidades		25.444.600,00	29.736.000,00	56.199.000,00
1.7.1.8	Transferências da União - Específicas de Estados, DF e Municípios		25.444.600,00	29.736.000,00	33.750.000,00
1.7.1.8.01	Participação na Receita da União		16.023.600,00	15.876.000,00	33.750.000,00
1.7.1.8.01.2	Cota-Parte do Fundo de Participação dos Municípios - Cota Mensal		14.705.600,00	14.240.000,00	17.626.000,00
1.7.1.8.01.2.1	Cota-Parte do Fundo de Participação dos Municípios - Cota Mensal - Principal		14.705.600,00	14.240.000,00	16.000.000,00
1.7.1.8.01.3	Cota-Parte do Fundo de Participação dos Municípios - 1% Cota entregue no mês de dezembro		763.000,00	800.000,00	16.000.000,00
1.7.1.8.01.3.1	Cota-Parte do Fundo de Participação dos Municípios - 1% Cota entregue no mês de dezembro - Principal		763.000,00	800.000,00	820.000,00
1.7.1.8.01.4	Cota-Parte do Fundo de Participação dos Municípios - 1% Cota entregue no mês de julho		543.000,00	820.000,00	790.000,00
1.7.1.8.01.4.1	Cota-Parte do Fundo de Participação dos Municípios - 1% Cota entregue no mês de julho - Principal		543.000,00	820.000,00	790.000,00
1.7.1.8.01.5	Cota-Parte do Imposto Sobre a Propriedade Territorial Rural		12.000,00	16.000,00	16.000,00
1.7.1.8.01.5.1	Cota-Parte do Imposto Sobre a Propriedade Territorial Rural - Principal		12.000,00	16.000,00	16.000,00
1.7.1.8.02	Transferência da Compensação Financeira pela Exploração de Recursos Naturais		155.000,00	106.000,00	485.000,00
1.7.1.8.02.2	Cota-Parte da Compensação Financeira de Recursos Minerais - CFEM		1.000,00	1.000,00	
1.7.1.8.02.2.1	Cota-Parte da Compensação Financeira de Recursos Minerais - CFEM - Principal		1.000,00	1.000,00	
1.7.1.8.02.6	Cota-Parte do Fundo Especial do Petróleo - FEP		154.000,00	106.000,00	285.000,00
1.7.1.8.02.6.1	Cota-Parte do Fundo Especial do Petróleo - FEP - Principal		154.000,00	106.000,00	285.000,00
1.7.1.8.02.9	Outras Transferências decorrentes de Compensação Financeira pela Exploração de Recursos Naturais				200.000,00

# Prefeitura Municipal de Chã Grande

AV SÃO JOSÉ, 101 - CENTRO - 55.636-000 - Chã Grande/ PE  
CNPJ: 11.049.806/0001-90

Usuário: Daniel Barbosa

Chave de Autenticação  
1967-5182-544

Página  
5 / 13

## Valores Previstos na Receita PPA Consolidado

Natureza	Especificação	RECEITAS			
		2018	2019	2020	2021
1.7.1.8.02.9.1	Outras Transferências decorrentes de Compensação Financeira pela Exploração de Recursos Naturais - Principal			500.000,00	200.000,00
1.7.1.8.03	Transferência de Recursos do Sistema Único de Saúde - SUS - Bloco Custeio das Ações e Serviços Públicos de Saúde	6.611.000,00	7.492.000,00	9.058.000,00	9.236.000,00
1.7.1.8.03.1	Transferência de Recursos do SUS - Atenção Básica	6.611.000,00	3.614.000,00	5.145.000,00	5.200.000,00
1.7.1.8.03.1.1	Transferência de Recursos do Sistema Único de Saúde - SUS - Atenção Básica	6.611.000,00	3.614.000,00	5.145.000,00	5.200.000,00
1.7.1.8.03.1.1.01	Atenção Básica	3.638.000,00	1.436.000,00	660.000,00	100.000,00
1.7.1.8.03.1.1.01.01	Piso Atenção Básica (PAB FIXO)	683.000,00			
1.7.1.8.03.1.1.01.02	Saúde da Família - SF	978.000,00			
1.7.1.8.03.1.1.01.03	Agentes Comunitários de Saúde - ACS	704.000,00			
1.7.1.8.03.1.1.01.04	Saúde Bucal - SB	333.000,00			
1.7.1.8.03.1.1.01.05	Programa de Melhoria do Acesso e da Qualidade - PMAQ	553.000,00			
1.7.1.8.03.1.1.01.10	Núcleo de Apoio a Saúde da Família - NASF	287.000,00			
1.7.1.8.03.1.1.02	Atenção de MAC Ambulatorial e Hospitalar	2.587.000,00	500.000,00	2.400.000,00	100.000,00
1.7.1.8.03.1.1.02.01	Teto Financeiro	2.060.000,00			
1.7.1.8.03.1.1.02.02	SAMU - Serviço de Atendimento Móvel de Urgência	188.000,00			
1.7.1.8.03.1.1.02.04	CAPS - Centro de Atenção Psicossocial	245.000,00			
1.7.1.8.03.1.1.02.09	FAEC - SAI	28.000,00			
1.7.1.8.03.1.1.02.14	Outros Programas Financ. por Transf. Fundo a Fundo	66.000,00	592.000,00	720.000,00	700.000,00
1.7.1.8.03.1.1.03	Vigilância em Saúde	226.000,00			
1.7.1.8.03.1.1.03.01	Vigilância e Promoção da Saúde	208.000,00			
1.7.1.8.03.1.1.03.02	Vigilância Sanitária	18.000,00			
1.7.1.8.03.1.1.04	Assistência Farmacêutica	160.000,00			
1.7.1.8.03.1.1.04.01	Comp. Básico da Assist. Farmacêutica Fixo	133.000,00			
1.7.1.8.03.1.1.04.99	Outros Programas Financ. por Transf. Fundo a Fundo	27.000,00			
1.7.1.8.03.1.1.05	Incentivo para Ações Estratégicas		351.000,00	65.000,00	500.000,00
1.7.1.8.03.1.1.06	Incentivo Financeiro da APS - Desempenho				500.000,00
1.7.1.8.03.1.1.07	Incentivo Financeiro da APS - Capitação Ponderada				1.800.000,00
1.7.1.8.03.1.1.08	Incentivo Temporário ao Custeio dos Serviços de Atenção Primária em Saúde				500.000,00
1.7.1.8.03.1.1.99	Outros Programas Financ. Transf. Fundo a Fundo - ATB		735.000,00	1.300.000,00	1.000.000,00
1.7.1.8.03.2	Transferência de Recursos do SUS - Atenção de Média e Alta Complexidade Ambulatorial e Hospitalar		2.887.000,00	3.310.000,00	3.501.000,00
1.7.1.8.03.2.1	Transferências de Recursos do SUS - MAC - Principal		2.887.000,00	3.310.000,00	3.501.000,00
1.7.1.8.03.2.1.01	Atenção a Saúde da População para procedimentos na Atenção Especializada		1.650.000,00	2.040.000,00	1.800.000,00
1.7.1.8.03.2.1.02	FAEC - Cirurgias Eletivas				1.000,00
1.7.1.8.03.2.1.05	SAMU 192		10.000,00	10.000,00	200.000,00
1.7.1.8.03.2.1.07	Incentivo Temporário ao Custeio dos Serviços de Assistência Hospitalar e Ambulatorial				1.200.000,00
1.7.1.8.03.2.1.08	SAMU 192		177.000,00	160.000,00	300.000,00
1.7.1.8.03.2.1.99	Outros Programas Financ. por Transf. Fundo a Fundo - MAC		1.050.000,00	1.100.000,00	300.000,00
1.7.1.8.03.3	Transferência de Recursos do SUS - Vigilância em Saúde		241.000,00	230.000,00	225.000,00



# Prefeitura Municipal de Chã Grande

AV SÃO JOSÉ, 101 - CENTRO - 55.656-000 - Chã Grande/ PE  
CNPJ: 11.049.806/0001-90

Usuário: Daniel Barbosa

Chave de Autenticação  
1967-5182-544

Página  
6 / 13

## Valores Previstos na Receita PPA Consolidado

Natureza	Especificação	RECEITAS			
		Valor Global	2018	2019	2020
1.7.1.8.03.3.1	Transferências de Recursos do SUS - Vigilância em Saúde - Principal			241.000,00	225.000,00
1.7.1.8.03.3.1.01	Vigilância em Saúde			212.000,00	100.000,00
1.7.1.8.03.3.1.02	Vigilância Sanitária			14.000,00	20.000,00
1.7.1.8.03.3.1.04	Assistência Financeira Complementar aos Estados, Distrito Federal e Municípios para Agentes De Combate Às Endemias			5.000,00	100.000,00
1.7.1.8.03.3.1.99	Outros Programas Financ. Transf. Fundo a Fundo - Vigilância em Saúde			15.000,00	5.000,00
1.7.1.8.03.4	Transferência de Recursos do SUS - Assistência Farmacêutica			150.000,00	140.000,00
1.7.1.8.03.4.1	Transferência de Recursos do SUS - Assistência Farmacêutica - Principal			150.000,00	140.000,00
1.7.1.8.03.4.1.01	Prom. da Assist. Farm. e Insumos Estratégicos na Atenção Básica em Saúde			123.000,00	130.000,00
1.7.1.8.03.4.1.99	Outros Programas Financ. por Transf. Fundo a Fundo - Assistência Farmacêutica			27.000,00	10.000,00
1.7.1.8.03.5	Transferência de Recursos do SUS - Gestão do SUS			100.000,00	5.000,00
1.7.1.8.03.5.1	Transferência de Recursos do SUS - Gestão do SUS - Principal			100.000,00	5.000,00
1.7.1.8.03.5.1.99	Outros Programas Financ. por Transf. Fundo a Fundo - Gestão do SUS			100.000,00	5.000,00
1.7.1.8.03.9	Transferência de Recursos do SUS - Outros Programas Financiados por Transferências Fundo a Fundo			500.000,00	165.000,00
1.7.1.8.03.9.1	Outros Programas Financ. por Transf. Fundo a Fundo			500.000,00	165.000,00
1.7.1.8.03.9.1.99	Demais programa Fundo a Fundo			500.000,00	165.000,00
1.7.1.8.04	Transferências de Recursos do Fundo Nacional de Assistência Social - FNAS	744.000,00			
1.7.1.8.04.1	Transferências de Recursos do Fundo Nacional de Assistência Social - FNAS	744.000,00			
1.7.1.8.04.1.1	Transferências de Recursos do Fundo Nacional de Assistência Social - FNAS - Principal	744.000,00			
1.7.1.8.04.1.1.01	Proteção Social Básica	555.000,00			
1.7.1.8.04.1.1.01.01	Piso Básico Variável - SCFV	203.000,00			
1.7.1.8.04.1.1.01.02	Piso Básico Fixo - PAIF	252.000,00			
1.7.1.8.04.1.1.01.03	CRIANÇA FELIZ - PRIMEIRA INFÂNCIA	100.000,00			
1.7.1.8.04.1.1.02	Proteção Social Especial	86.000,00			
1.7.1.8.04.1.1.02.01	Piso Fixo de Média Complexidade - PAEFI	80.000,00			
1.7.1.8.04.1.1.02.02	PISO DE ALTA COMPLEXIDADE	6.000,00			
1.7.1.8.04.1.1.03	Índice de Gestão Descentralizada	100.000,00			
1.7.1.8.04.1.1.03.01	Índice de Gestão Descentralizada do SUAS	40.000,00			
1.7.1.8.04.1.1.03.02	Índice de Gestão Descentralizada do IGD BF	60.000,00			
1.7.1.8.04.1.1.99	OUTRAS TRANSFERENCIA DO FNAS	3.000,00			
1.7.1.8.05	Transferências de Recursos do Fundo Nacional do Desenvolvimento da Educação - FNDE	1.503.000,00		1.594.000,00	1.855.000,00
1.7.1.8.05.1	Transferências do Salário-Educação	745.000,00		734.000,00	1.000.000,00
1.7.1.8.05.1.1	Transferências do Salário-Educação - Principal	745.000,00		734.000,00	1.000.000,00
1.7.1.8.05.2	Transferências Diretas do FNDE referentes ao Programa Dinheiro Direto na Escola - PDDE	10.000,00		10.000,00	10.000,00
1.7.1.8.05.2.1	Transferências Diretas do FNDE referentes ao Programa Dinheiro Direto na Escola - PDDE - Principal	10.000,00		10.000,00	10.000,00
1.7.1.8.05.3	Transferências Diretas do FNDE referentes ao Programa Nacional de Alimentação Escolar - PNAE	445.000,00		450.000,00	500.000,00

# Prefeitura Municipal de Chã Grande

AV SÃO JOSÉ, 101 - CENTRO - 55.636-000 - Chã Grande/ PE  
CNPJ: 11.049.806/0001-90

Usuário: Daniel Barbosa

Chave de Autenticação  
1967-5182-544

Página  
7 / 13

## Valores Previstos na Receita PPA Consolidado

### RECEITAS

Natureza	Especificação	Valor Global			
		2018	2019	2020	2021
1.7.1.8.05.3.1	Transferências Diretas do FNDE referentes ao Programa Nacional de Alimentação Escolar - PNAE - Principal	445.000,00	450.000,00	522.000,00	500.000,00
1.7.1.8.05.3.1.01	PNAE ENSINO FUNDAMENTAL	445.000,00	450.000,00	522.000,00	500.000,00
1.7.1.8.05.4	Transferências Diretas do FNDE referentes ao Programa Nacional de Apoio ao Transporte do Escolar - PNATE	193.000,00	200.000,00	300.000,00	300.000,00
1.7.1.8.05.4.1	Transferências Diretas do FNDE referentes ao Programa Nacional de Apoio ao Transporte do Escolar - PNATE - Principal	193.000,00	200.000,00	300.000,00	300.000,00
1.7.1.8.05.9	Outras Transferências Diretas do Fundo Nacional do Desenvolvimento da Educação - FNDE	110.000,00	200.000,00	63.000,00	45.000,00
1.7.1.8.05.9.1	Outras Transferências Diretas do Fundo Nacional do Desenvolvimento da Educação - FNDE - Principal	110.000,00	200.000,00	63.000,00	45.000,00
1.7.1.8.06	Transferência Financeira do ICMS - Desoneração - L.C. Nº 87/96	8.000,00	8.000,00	8.000,00	8.000,00
1.7.1.8.06.1	Transferência Financeira do ICMS - Desoneração - L.C. Nº 87/96	8.000,00	8.000,00	8.000,00	8.000,00
1.7.1.8.06.1.1	Transferência Financeira do ICMS - Desoneração - L.C. Nº 87/96 - Principal	8.000,00	8.000,00	8.000,00	8.000,00
1.7.1.8.09	Transferências de Recursos de Complementação da União ao Fundo de Manutenção e Desenvolvimento da Educação Básica e de Valorização dos Profissionais da Educação - FUNDEB	1.228.000,00	1.228.000,00	1.950.000,00	2.049.000,00
1.7.1.8.09.1	Transferências de Recursos da Complementação da União ao Fundo de Manutenção e Desenvolvimento da Educação Básica e de Valorização dos Profissionais da Educação - FUNDEB	1.228.000,00	1.228.000,00	1.950.000,00	2.049.000,00
1.7.1.8.09.1.1	Complemento da União ao FUNDEB	200.000,00	460.000,00	1.950.000,00	2.049.000,00
1.7.1.8.10	Transferências de Convênios da União e de Suas Entidades				157.000,00
1.7.1.8.10.1	Transferências de Convênios da União para o Sistema Único de Saúde - SUS				157.000,00
1.7.1.8.10.1.1	Transferências de Convênios da União para o Sistema Único de Saúde - SUS - Principal				157.000,00
1.7.1.8.10.3	Transferências de Convênios da União Destinadas a Programas de Assistência Social				1.367.000,00
1.7.1.8.10.3.1	Transferências de Convênios da União Destinadas a Programas de Assistência Social - Principal				1.367.000,00
1.7.1.8.10.9	Outras Transferências de Convênios da União	200.000,00	160.000,00	160.000,00	157.000,00
1.7.1.8.10.9.1	Outras Transferências de Convênios da União - Principal	200.000,00	160.000,00	160.000,00	157.000,00
1.7.1.8.10.9.1.99	Outras Transf. de Convênios da União - Prefeitura	200.000,00	160.000,00	160.000,00	157.000,00
1.7.1.8.12	Transferências de Recursos do Fundo Nacional de Assistência Social - FNAS	749.000,00	749.000,00	1.320.000,00	1.367.000,00
1.7.1.8.12.1	Transferências de Recursos do Fundo Nacional de Assistência Social - FNAS	749.000,00	749.000,00	1.320.000,00	1.367.000,00
1.7.1.8.12.1.1	Transf. de Rec. do Fundo Nac. de Assist. Social - FNAS - Principal	749.000,00	749.000,00	1.320.000,00	1.367.000,00
1.7.1.8.12.1.1.01	Programa FNAS	154.000,00	154.000,00	100.000,00	275.000,00
1.7.1.8.12.1.1.01.01	Programa Primeira Infância no SUAS	26.000,00	26.000,00	100.000,00	274.000,00
1.7.1.8.12.1.1.01.02	Comp. Ações Estratégicas do Programa de Erradicação do Trabalho Infantil	30.000,00	30.000,00	30.000,00	1.000,00
1.7.1.8.12.1.1.01.03	BPC na Escola - Questionário a ser Aplicado - BI	98.000,00	98.000,00	70.000,00	90.000,00
1.7.1.8.12.1.1.02	Bloco da Proteção Social Especial de Média Complexidade	91.000,00	91.000,00	70.000,00	90.000,00
1.7.1.8.12.1.1.02.01	Componente - Piso Fixo de Média Complexidade - PAEFI	91.000,00	91.000,00	70.000,00	90.000,00
1.7.1.8.12.1.1.03	Bloco da Proteção Social Básica	189.000,00	189.000,00	470.000,00	400.000,00
1.7.1.8.12.1.1.03.01	Componente - Serviço de Convivência e Fortalecimento de Vínculos - SCFV	133.000,00	133.000,00	230.000,00	200.000,00
1.7.1.8.12.1.1.03.02	Componente - Piso Básico Fixo	56.000,00	56.000,00	240.000,00	200.000,00



# Prefeitura Municipal de Chã Grande

AV SÃO JOSÉ, 101 - CENTRO - 55.636-000 - Chã Grande/ PE  
CNPJ: 11.049.806/0001-90

Usuário: Daniel Barbosa

Chave de Autenticação  
1967-5182-544

Página  
8 / 13

## Valores Previstos na Receita PPA Consolidado

Natureza	Especificação	RECEITAS				
		Valor Global	2018	2019	2020	2021
1.7.1.8.12.1.1.04	Bloco da Gestão do SUAS			27.000,00	33.000,00	10.000,00
1.7.1.8.12.1.1.04.01	Componente - Índice de Gestão Descentralizada do SUAS			27.000,00	33.000,00	10.000,00
1.7.1.8.12.1.1.05	Bloco da Gestão do Programa Bolsa Família e do Cadastro Único			172.000,00	130.000,00	150.000,00
1.7.1.8.12.1.1.05.01	Índice de Gestão Descentralizada - IGDJF			172.000,00	130.000,00	150.000,00
1.7.1.8.12.1.1.99	Outras Transferências do FNAS			116.000,00	517.000,00	442.000,00
1.7.1.8.99	Outras Transferências da União			2.223.000,00		967.000,00
1.7.1.8.99.1	Outras Transferências da União			2.223.000,00		967.000,00
1.7.1.8.99.1.1	Outras Transferências da União - Principal			2.223.000,00		967.000,00
1.7.2	Transferências dos Estados e do Distrito Federal e de suas Entidades			5.369.000,00	5.060.000,00	5.049.000,00
1.7.2.8	Transferências dos Estados - Específicas de Estados, DF e Municípios			5.196.400,00	5.060.000,00	5.049.000,00
1.7.2.8.01	Participação na Receita dos Estados			4.487.400,00	4.602.000,00	4.656.000,00
1.7.2.8.01.1	Cota-Parte do ICMS			3.754.400,00	3.600.000,00	3.856.000,00
1.7.2.8.01.1.1	Cota-Parte do ICMS - Principal			3.754.400,00	3.600.000,00	3.856.000,00
1.7.2.8.01.2	Cota-Parte do IPVA			688.000,00	800.000,00	736.000,00
1.7.2.8.01.2.1	Cota-Parte do IPVA - Principal			688.000,00	800.000,00	736.000,00
1.7.2.8.01.3	Cota-Parte do IPI - Municípios			8.000,00	16.000,00	24.000,00
1.7.2.8.01.3.1	Cota-Parte do IPI - Municípios - Principal			8.000,00	16.000,00	24.000,00
1.7.2.8.01.4	Cota-Parte da Contribuição de Intervenção no Domínio Econômico			37.000,00	51.000,00	40.000,00
1.7.2.8.01.4.1	Cota-Parte da Contribuição de Intervenção no Domínio Econômico - Principal			37.000,00	51.000,00	40.000,00
1.7.2.8.02	Transferência da Cota-parte da Compensação Financeira (25%)			500.000,00	500.000,00	50.000,00
1.7.2.8.02.9	Outras Transferências Decorrentes de Compensações Financeiras			500.000,00	500.000,00	50.000,00
1.7.2.8.02.9.1	Outras Transferências Decorrentes de Compensações Financeiras - Principal			500.000,00	500.000,00	50.000,00
1.7.2.8.03	Transferência de Recursos do Estado para Programas de Saúde - Repasse Fundo a Fundo			61.000,00	14.000,00	10.000,00
1.7.2.8.03.1	Transferência de Recursos do Estado para Programas de Saúde - Repasse Fundo a Fundo			61.000,00	14.000,00	10.000,00
1.7.2.8.03.1.1	Transferência de Recursos do Estado para Programas de Saúde - Repasse Fundo a Fundo - Principal			61.000,00	14.000,00	10.000,00
1.7.2.8.03.1.1.01	Transf. Rec. Estado p/ Prog. Saúde - Rep. Fundo a Fundo - Atenção Básica			30.000,00	14.000,00	10.000,00
1.7.2.8.03.1.1.02	Transf. Rec. Estado p/ Prog. Saúde - Rep. Fundo a Fundo MAC			31.000,00	14.000,00	10.000,00
1.7.2.8.03.1.1.99	OUTRAS TRANSFERÊNCIAS DE RECURSOS DO ESTADO			601.000,00	334.000,00	300.000,00
1.7.2.8.10	Transferência de Convênios dos Estados e do Distrito Federal e de Suas Entidades					
1.7.2.8.10.1	Transferências de Convênio dos Estados para o Sistema Único de Saúde - SUS			50.000,00	50.000,00	300.000,00
1.7.2.8.10.1.1	Transferências de Convênio dos Estados para o Sistema Único de Saúde - SUS - Principal			50.000,00	50.000,00	300.000,00
1.7.2.8.10.2	Transferências de Convênio dos Estados Destinadas a Programas de Educação			184.000,00	184.000,00	300.000,00
1.7.2.8.10.2.1	Transferências de Convênio dos Estados Destinadas a Programas de Educação - Principal			184.000,00	184.000,00	300.000,00
1.7.2.8.10.2.1.01	Programa a Caminho da Escola			184.000,00	184.000,00	300.000,00
1.7.2.8.10.9	Outras Transferências de Convênio dos Estados			120.000,00	100.000,00	300.000,00
1.7.2.8.10.9.1	Outras Transferências de Convênio dos Estados - Principal			120.000,00	100.000,00	300.000,00

# Prefeitura Municipal de Chã Grande

AV SÃO JOSÉ, 101 - CENTRO - 55.036-000 - Chã Grande/ PE  
CNPJ: 11.049.806/0001-90

Usuário: Daniel Barbosa

Chave de Autenticação  
1967-5182-544

Página  
9 / 13

## Valores Previstos na Receita PPA Consolidado

Natureza	Especificação	RECEITAS			
		Valor Global	2018	2019	2020
1.7.2.8.10.9.1.01	Outras Transferências de Conv dos Estados - Assist Social		50.000,00		
1.7.2.8.10.9.1.99	Outras Transf. de Conv. dos Estados	120.000,00			
1.7.2.8.99	Outras Transferências dos Estados	47.000,00			43.000,00
1.7.2.8.99.1	Outras Transferências dos Estados	47.000,00			43.000,00
1.7.2.8.99.1.1	Outras Transferências dos Estados - Principal	47.000,00			43.000,00
1.7.2.8.99.1.1.01	FDS - Fundo de Desenvolvimento Social	1.000,00			
1.7.2.8.99.1.1.02	Pernambuco no Balente	1.000,00			
1.7.2.8.99.1.1.03	CRAS/PAIF	20.000,00			
1.7.2.8.99.1.1.99	Outras Transf. dos Estados	25.000,00			
1.7.2.8.99.1.1.99.02	Outras Transf. dos Estados - Assistência Social		54.000,00		43.000,00
1.7.2.8.99.1.1.99.03	Outras Transf. dos Estados - Prefeitura		45.000,00		42.000,00
1.7.5	Transferências de Outras Instituições Públicas	25.000,00			1.000,00
1.7.5.8	Transferências de Outras Instituições Públicas - Especificas de Estados, DF e Municípios	15.090.000,00			17.400.000,00
1.7.5.8.01	Transferências de Recursos do Fundo de Manutenção e Desenvolvimento da Educação Básica e de Valorização dos Profissionais da Educação - FUNDEB	15.090.000,00			17.400.000,00
1.7.5.8.01.1	Transferências de Recursos do Fundo de Manutenção e Desenvolvimento da Educação Básica e de Valorização dos Profissionais da Educação - FUNDEB	13.082.000,00			17.400.000,00
1.7.5.8.01.1.1	Transferências de Recursos do Fundo de Manutenção e Desenvolvimento da Educação Básica e de Valorização dos Profissionais da Educação - FUNDEB - Principal	13.082.000,00			17.400.000,00
1.7.5.8.01.2	Transferências de Recursos da Complementação da União ao Fundo de Manutenção e Desenvolvimento da Educação Básica e de Valorização dos Profissionais da Educação - FUNDEB	2.008.000,00			
1.7.5.8.01.2.1	Transferências de Recursos da Complementação da União ao Fundo de Manutenção e Desenvolvimento da Educação Básica e de Valorização dos Profissionais da Educação - FUNDEB - Principal	2.008.000,00			
1.9	Outras Receitas Correntes	2.537.000,00	1.349.000,00	1.049.000,00	2.318.000,00
1.9.2	Indenizações, Restituições e Ressarcimentos	1.866.000,00	559.000,00	55.000,00	724.000,00
1.9.2.1	Indenizações	70.000,00		48.000,00	466.000,00
1.9.2.1.99	Outras Indenizações	70.000,00			466.000,00
1.9.2.1.99.1	Outras Indenizações	70.000,00			466.000,00
1.9.2.1.99.1.1	Outras Indenizações - Principal	70.000,00			466.000,00
1.9.2.1.99.1.1.01	Outras Indenizações - PM	50.000,00			176.000,00
1.9.2.1.99.1.1.02	Outras Indenizações - FMS	10.000,00			250.000,00
1.9.2.1.99.1.1.03	Outras Indenizações - FMAS	10.000,00			40.000,00
1.9.2.2	Restituições	1.796.000,00	559.000,00	7.000,00	258.000,00
1.9.2.2.99	Outras Restituições	1.796.000,00	559.000,00	7.000,00	258.000,00
1.9.2.2.99.1	Outras Restituições	1.796.000,00	559.000,00	7.000,00	258.000,00
1.9.2.2.99.1.1	Outras Restituições - Principal	1.796.000,00	559.000,00	7.000,00	258.000,00
1.9.2.2.99.1.1.01	Outras Restituições - PM	910.000,00	540.000,00	2.000,00	173.000,00
1.9.2.2.99.1.1.02	Outras Restituições - FMS	798.000,00	7.000,00	3.000,00	65.000,00
1.9.2.2.99.1.1.03	Outras Restituições - FMAS	88.000,00	12.000,00	2.000,00	20.000,00



# Prefeitura Municipal de Chã Grande

AV SÃO JOSÉ, 101 - CENTRO - 55.536-000 - Chã Grande/ PE  
 CNPJ: 11.049.806/0001-90

Usuário: Daniel Barbosa

Chave de Autenticação  
1967-5182-544

Página  
10 / 13

## Valores Previstos na Receita PPA Consolidado

Natureza	Especificação	RECEITAS				2021
		Valor Global	2018	2019	2020	
1.9.9	Demais Receitas Correntes	671.000,00	790.000,00	994.000,00	1.594.000,00	
1.9.9.0.03	Compensações Financeiras entre o Regime Geral e os Regimes Próprios de Previdência dos Servidores	500.000,00	750.000,00	970.000,00	1.300.000,00	
1.9.9.0.03.1	Compensações Financeiras entre o Regime Geral e os Regimes Próprios de Previdência dos Servidores	500.000,00	750.000,00	970.000,00	1.300.000,00	
1.9.9.0.03.1.1	Compensações Financeiras entre o Regime Geral e os Regimes Próprios de Previdência dos Servidores - Principal	500.000,00	750.000,00	970.000,00	1.300.000,00	
1.9.9.0.99	Outras Receitas	171.000,00	40.000,00	24.000,00	294.000,00	
1.9.9.0.99.1	Outras Receitas - Primárias	171.000,00	40.000,00	24.000,00	244.000,00	
1.9.9.0.99.1.1	Outras Receitas - Primárias - Principal	171.000,00	40.000,00	24.000,00	214.000,00	
1.9.9.0.99.1.2	Outras Receitas - Primárias - Multas e Juros				10.000,00	
1.9.9.0.99.1.3	Outras Receitas - Primárias - Dívida Ativa				10.000,00	
1.9.9.0.99.1.4	Outras Receitas - Primárias - Dívida Ativa - Multas e Juros				10.000,00	
1.9.9.0.99.2	Outras Receitas - Financeiras				50.000,00	
1.9.9.0.99.2.1	Outras Receitas - Financeiras - Principal				50.000,00	
1.9.9.0.99.2.1.01	Receitas Diversas - COVID19				50.000,00	
2	Receitas de Capital	8.230.000,00	8.650.000,00	7.000.000,00	4.900.000,00	
2.1	Operações de Crédito	1.000.000,00	3.000.000,00	5.000.000,00	3.000.000,00	
2.1.1	Operações de Crédito - Mercado Interno	1.000.000,00	3.000.000,00	5.000.000,00	3.000.000,00	
2.1.1.1.2	Operações de Crédito Contratual - Mercado Interno				3.000.000,00	
2.1.1.1.2.00.1	Operações de Crédito Contratual - Mercado Interno				3.000.000,00	
2.1.1.1.2.00.1.1	Operações de Crédito Contratual - Mercado Interno - Principal				3.000.000,00	
2.1.1.8	Operações de Crédito - Mercado Interno - Estados/DF/Municípios	1.000.000,00	3.000.000,00	5.000.000,00	3.000.000,00	
2.1.1.8.01	Operações de Crédito Internas de Estados/DF/Municípios	1.000.000,00	3.000.000,00	5.000.000,00	3.000.000,00	
2.1.1.8.01.5	Operações de Crédito Internas para Programas de Modernização da Administração Pública	1.000.000,00	3.000.000,00	5.000.000,00	3.000.000,00	
2.1.1.8.01.5.1	Operações de Crédito Internas para Programas de Modernização da Administração Pública - Principal	1.000.000,00	3.000.000,00	5.000.000,00	3.000.000,00	
2.2	Alienação de Bens	266.000,00			50.000,00	
2.2.1	Alienação de Bens Móveis	266.000,00			50.000,00	
2.2.1.1	Alienação de Títulos Mobiliários	100.000,00				
2.2.1.1.00.1	Alienação de Títulos Mobiliários - Principal	100.000,00				
2.2.1.1.00.1.1	Alienação de Bens Móveis e Semoventes	166.000,00				
2.2.1.3	Alienação de Bens Móveis e Semoventes	166.000,00				
2.2.1.3.00.1	Alienação de Bens Móveis e Semoventes - Principal	166.000,00				
2.2.1.3.00.1.1	Alienação de Bens Móveis e Semoventes - Principal	166.000,00				
2.4	Transferências de Capital	6.964.000,00	5.650.000,00	2.000.000,00	1.850.000,00	
2.4.1	Transferências da União e de suas Entidades	6.293.000,00	2.941.000,00	2.000.000,00	1.650.000,00	
2.4.1.8	Transferências da União - Específicas de Estados, DF e Municípios	6.293.000,00	2.941.000,00	2.000.000,00	1.650.000,00	
2.4.1.8.03	Transferência de Recursos do Sistema Único de Saúde - SUS - Fundo a Fundo - Bloco de Manutenção das Ações e Serviços Públicos de Saúde	242.000,00			100.000,00	
2.4.1.8.03.1	Transferências de Recursos do Sistema Único de Saúde - SUS	242.000,00				

# Prefeitura Municipal de Chã Grande

AV SÃO JOSÉ, 101 - CENTRO - 55.636-000 - Chã Grande/ PE  
CNPJ: 11.049.806/0001-90

Usuário: Daniel Barbosa

Chave de Autenticação  
1967-5182-544

Página  
11 / 13

## Valores Previstos na Receita PPA Consolidado

Natureza	Especificação	RECEITAS				
		Valor Global	2018	2019	2020	2021
2.4.1.8.03.1.1	Transferências de Recursos do Sistema Único de Saúde – SUS - Principal		242.000,00			100.000,00
2.4.1.8.03.9	Transferência de Recursos do SUS – Outros Programas Financiados por Transferências Fundo a Fundo					100.000,00
2.4.1.8.03.9.1	Transferências de Recursos do SUS - Outros programas - Principal			841.000,00	340.000,00	200.000,00
2.4.1.8.04	Transferências de Recursos do Sistema Único de Saúde – SUS - Bloco Investimentos na Rede de Serviços Públicos de Saúde			650.000,00	60.000,00	
2.4.1.8.04.1	Transferências de Recursos do Sistema Único de Saúde – SUS destinados à Atenção Básica			650.000,00	60.000,00	
2.4.1.8.04.1.1	Transferências de Recursos do SUS - Atenção Básica - Principal			200.000,00	60.000,00	
2.4.1.8.04.1.1.01	Construção e ampliação de unidades básicas de saúde - UBS			200.000,00		
2.4.1.8.04.1.1.02	Estruturação da Atenção a Saúde Bucal			200.000,00		
2.4.1.8.04.1.1.03	Estruturação da Rede de Serviços de Atenção Básica de Saúde			200.000,00		
2.4.1.8.04.1.1.04	Estruturação de Academia de Saúde - Emenda			50.000,00		
2.4.1.8.04.2	Transferências de Recursos do Sistema Único de Saúde – SUS destinados à Atenção Especializada			150.000,00	80.000,00	200.000,00
2.4.1.8.04.2.1	Transferência de Recursos do SUS - Atenção Especializada - Principal			150.000,00	80.000,00	200.000,00
2.4.1.8.04.2.1.01	Estruturação de Unidades de Atenção Especializada em Saúde			100.000,00		100.000,00
2.4.1.8.04.2.1.02	Implementação, Const. e Ampliação de Unidades de Pronto Atendimento			50.000,00	80.000,00	100.000,00
2.4.1.8.04.6	Outras Transferências de Recursos do Sistema Único de Saúde – SUS, não detalhadas anteriormente			41.000,00	200.000,00	
2.4.1.8.04.6.1	Outras Transf de Recursos do Sistema Único de Saúde - SUS			41.000,00	200.000,00	
2.4.1.8.05	Transferências de Recursos Destinados a Programas de Educação		2.000.000,00		100.000,00	100.000,00
2.4.1.8.05.9	Outras transferências destinadas a Programas de Educação		2.000.000,00		100.000,00	100.000,00
2.4.1.8.05.9.1	Outras Transferências Destinadas a Programas de Educação		2.000.000,00		100.000,00	100.000,00
2.4.1.8.10	Transferência de Convênios da União e de suas Entidades		4.051.000,00	2.100.000,00	1.560.000,00	1.050.000,00
2.4.1.8.10.1	Transferências de Convênio da União para o Sistema Único de Saúde – SUS		300.000,00		250.000,00	200.000,00
2.4.1.8.10.1.1	Transferências de Convênio da União para o Sistema Único de Saúde – SUS - Principal		300.000,00		250.000,00	200.000,00
2.4.1.8.10.2	Transferências de Convênio da União destinadas a Programas de Educação				500.000,00	400.000,00
2.4.1.8.10.2.1	Transferências de Convênio da União destinadas a Programas de Educação - Principal				500.000,00	400.000,00
2.4.1.8.10.7	Transferências de Convênios da União destinadas a Programas de Infra-Estrutura em Transporte		880.000,00			
2.4.1.8.10.7.1	Transferências de Convênios da União destinadas a Programas de Infra-Estrutura em Transporte - Principal		880.000,00			
2.4.1.8.10.9	Outras Transferências de Convênios da União		2.871.000,00	2.100.000,00	810.000,00	450.000,00
2.4.1.8.10.9.1	Outras Transferências de Convênios da União - Principal		2.871.000,00	2.100.000,00	810.000,00	450.000,00
2.4.1.8.10.9.1.01	Transf Conv União Dest a Assist Social			100.000,00	250.000,00	250.000,00
2.4.1.8.10.9.1.99	Outras Transferências de Convênios da União		2.871.000,00	2.000.000,00	560.000,00	200.000,00
2.4.1.8.99	Outras Transferências da União					200.000,00
2.4.1.8.99.1	Outras Transferências da União					200.000,00
2.4.1.8.99.1.1	Outras Transferências da União - Principal					200.000,00
2.4.2	Transferências dos Estados e do Distrito Federal e de suas Entidades		671.000,00	2.709.000,00		200.000,00



# Prefeitura Municipal de Chã Grande

AV SÃO JOSÉ, 101 - CENTRO - 55.636-000 - Chã Grande/ PE  
CNPJ: 11.049.806/0001-90

Usuário: Daniel Barbosa

Chave de Autenticação  
1967-5182-544

Página  
12 / 13

## Valores Previstos na Receita PPA Consolidado

Natureza	Especificação	RECEITAS			
		Valor Global	2018	2019	2020
2.4.2.8	Transferências dos Estados, Distrito Federal, e de suas Entidades	671.000,00	2.709.000,00		200.000,00
2.4.2.8.05	Transferências de Recursos Destinados a Programas de Educação	39.000,00			
2.4.2.8.05.1	Transferências de Recursos Destinados a Programas de Educação	39.000,00			
2.4.2.8.05.1.1	Transferências de Recursos Destinados a Programas de Educação - Principal	39.000,00			
2.4.2.8.10	Transferências de Convênios dos Estados e do Distrito Federal e de suas Entidades	456.000,00	2.209.000,00		
2.4.2.8.10.2	Transferências de Convênios dos Estados destinadas a Programas de Educação		1.896.000,00		
2.4.2.8.10.2.1	Transferências de Convênios dos Estados destinadas a Programas de Educação - Principal		1.896.000,00		
2.4.2.8.10.9	Outras Transferências de Convênio dos Estados	456.000,00	313.000,00		
2.4.2.8.10.9.1	Outras Transferências de Convênio dos Estados - Principal	456.000,00	313.000,00		
2.4.2.8.99	Outras Transferências dos Estados	176.000,00	500.000,00		200.000,00
2.4.2.8.99.1	Outras Transferências dos Estados	176.000,00	500.000,00		200.000,00
2.4.2.8.99.1.1	Outras Transferências dos Estados - Principal	176.000,00	500.000,00		200.000,00
2.4.2.8.99.1.1.99	Demais Transferências do Estado	176.000,00	500.000,00		200.000,00
7	Receitas Correntes Intraorçamentárias	2.900.000,00	4.220.000,00	4.000.000,00	4.245.000,00
7.2	Receitas de Contribuições - Intra - Orçamentárias	2.900.000,00	4.220.000,00	3.900.000,00	4.045.000,00
7.2.1	Contribuições Sociais - Intra-Orçamentárias	2.900.000,00	4.220.000,00	3.900.000,00	4.045.000,00
7.2.1.0.04	Contribuição Patronal de servidor Ativo civil para o RPPS	2.660.000,00	4.120.000,00		
7.2.1.0.04.1	Contribuição Patronal de Servidor Ativo Civil Para o RPPS	2.660.000,00	4.120.000,00		
7.2.1.0.04.1.1	Contribuição Patronal de Servidor Ativo Civil para o RPPS - Principal	2.460.000,00	4.020.000,00		
7.2.1.0.04.1.1.01	Contribuição Patronal de Servidor Ativo Civil para o RPPS - PREFEITURA	2.000.000,00	3.000.000,00		
7.2.1.0.04.1.1.02	Contribuição Patronal de Servidor Ativo Civil para o RPPS - FMS	300.000,00	800.000,00		
7.2.1.0.04.1.1.03	Contribuição Patronal de Servidor Ativo Civil para o RPPS - FMAS	50.000,00	100.000,00		
7.2.1.0.04.1.1.04	Contribuição Patronal de Servidor Ativo Civil para o RPPS - CÂMARA	100.000,00	100.000,00		
7.2.1.0.04.1.1.06	Contribuição Patronal de Servidor Ativo Civil para o RPPS - ATIVO/RPPS	10.000,00	20.000,00		
7.2.1.0.04.1.3	Contribuição Parcelamento RPPS - Dívida Ativa - Intra-orçamentária	200.000,00	100.000,00		
7.2.1.0.04.1.3.01	Contribuição Prev. Regime de Parcelamentos de Débitos - Prefeitura	100.000,00	100.000,00		
7.2.1.0.04.1.3.03	Contribuição Prev. Regime de Parcelamentos de Débitos - Câmara	100.000,00	100.000,00		
7.2.1.8	Contribuição Previdenciária para amortização do Déficit Atual	240.000,00	100.000,00	100.000,00	4.045.000,00
7.2.1.8.01	Contribuição Previdenciária para amortização do Déficit Atual	240.000,00	100.000,00	100.000,00	
7.2.1.8.01.0.1	Contribuição Previdenciária para amortização do Déficit Atual - PRINCIPAL	240.000,00	100.000,00	100.000,00	
7.2.1.8.01.0.1.01	Contribuição Previdenciária para amortização do Déficit Atual - PREFEITURA	240.000,00	100.000,00	100.000,00	
7.2.1.8.03	CPSSS Patronal - Servidor Civil - Especifico de EST/DF/MUN				3.045.000,00
7.2.1.8.03.1	CPSSS Patronal - Servidor Civil Ativo				3.045.000,00
7.2.1.8.03.1.1	CPSSS Patronal - Servidor Civil Ativo - Principal				3.045.000,00
7.2.1.8.03.1.1.01	CPSSS Patronal - Servidor Civil Ativo - Principal (PM)				3.045.000,00
7.2.1.8.03.1.1.02	CPSSS Patronal - Servidor Civil Ativo - Principal (FMS)				2.175.000,00
7.2.1.8.03.1.1.03	CPSSS Patronal - Servidor Civil Ativo - Principal (FMAS)				800.000,00
7.2.1.8.03.1.1.04	CPSSS Patronal - Servidor Civil Ativo - Principal (CV)				100.000,00

# Prefeitura Municipal de Chã Grande

AV SÃO JOSÉ, 101 - CENTRO - 55.636-000 - Chã Grande/ PE  
CNPJ: 11.049.806/0001-90

Usuário: Daniel Barbosa

Chave de Autenticação  
1967-5182-544

Página  
13 / 13

## Valores Previstos na Receita PPA Consolidado

### RECEITAS

Natureza	Especificação	Valor Global			
		2018	2019	2020	2021
7.2.1.8.03.1.1.05	CPSSS Patronal - Servidor Civil Ativo - Principal (RPPS)			20.000,00	20.000,00
7.2.1.8.03.1.1.3	CPSSS Patronal - Servidor Civil Ativo - Dívida Ativa			100.000,00	100.000,00
7.2.1.8.04	CPSSS Patronal - Parcelamentos - Específico de EST/DF/MUN			750.000,00	1.000.000,00
7.2.1.8.04.1	CPSSS Patronal - Parcelamentos - Servidor Civil Ativo			750.000,00	1.000.000,00
7.2.1.8.04.1.1	CPSSS Patronal - Parcelamentos - Servidor Civil Ativo - Principal			750.000,00	1.000.000,00
7.9	Outras Receitas Correntes - Intra			100.000,00	200.000,00
7.9.9	Demais Receitas Correntes - Intra			100.000,00	200.000,00
7.9.9.0.01	Aportes Periódicos para Amortização de Déficit Atuarial do RPPS			100.000,00	200.000,00
7.9.9.0.01.1	Aportes Periódicos para Amortização de Déficit Atuarial do RPPS			100.000,00	200.000,00
7.9.9.0.01.1.1	Aportes Periódicos para Amortização de Déficit Atuarial do RPPS - Principal			100.000,00	200.000,00
<b>Total Geral</b>		<b>65.640.000,00</b>	<b>69.384.000,00</b>	<b>75.186.000,00</b>	<b>74.400.000,00</b>



# Prefeitura Municipal de Chã Grande

AV SÃO JOSÉ, 101 - CENTRO - 55.636-000 - Chã Grande/ PE  
CNPJ: 11.049.806/0001-90

Usuário: Dantel Barbosa

Chave de Autenticação  
1360-3765-075

Página  
1 / 9

## Valores Previstos na Despesa PPA por Natureza da Despesa e Unidade Orçamentária

PPA 2018 - 2021 - Valores em R\$

Unidade Gestora	Valor global	2018	2019	2020	2021	Total
<b>Unidade Orçamentária</b>						
<b>Natureza da Despesa</b>						
<b>1 - Prefeitura Municipal de Chã Grande</b>						
<b>2001 - GABINETE DO PREFEITO</b>						
3.1.90.04 Contratação por Tempo Determinado		10.000,00	10.000,00	10.000,00	5.000,00	35.000,00
3.1.90.11 Vencimentos e Vantagens Fixas - Pessoal Civil		430.000,00	350.000,00	580.000,00	600.000,00	1.960.000,00
3.1.90.13 Obrigações Patronais		2.000,00	55.000,00	90.000,00	90.000,00	237.000,00
3.1.90.94 Indenizações e Restituições Trabalhistas		94.000,00	30.000,00	30.000,00	30.000,00	90.000,00
3.1.91.13 Obrigações Patronais			134.000,00	10.000,00	10.000,00	248.000,00
3.3.90.08 Outros Benefícios Assistenciais do servidor e do militar			46.000,00	49.000,00	5.000,00	5.000,00
3.3.90.14 Diárias - Civil		21.000,00				165.000,00
3.3.90.30 Material de Consumo		16.000,00	13.000,00	13.000,00	13.000,00	55.000,00
3.3.90.33 Passagens e Despesas com Locomoção		10.000,00	12.000,00	12.000,00	12.000,00	46.000,00
3.3.90.36 Outros Serviços de Terceiros - Pessoa Física		52.000,00	41.000,00	21.000,00	21.000,00	135.000,00
3.3.90.39 Outros Serviços de Terceiros - Pessoa Jurídica		45.000,00	58.000,00	61.000,00	61.000,00	225.000,00
3.3.90.47 Obrigações Tributárias e Contributivas		1.000,00	1.000,00	1.000,00	1.000,00	4.000,00
4.4.90.52 Equipamentos e Material Permanente		276.000,00	10.000,00	10.000,00	60.000,00	356.000,00
<b>Total da Unidade Orçamentária</b>	<b>957.000,00</b>	<b>760.000,00</b>	<b>887.000,00</b>	<b>957.000,00</b>	<b>3.561.000,00</b>	
<b>3001 - SECRETARIA DE GOVERNO</b>						
3.1.90.04 Contratação por Tempo Determinado		10.000,00	10.000,00	10.000,00	10.000,00	20.000,00
3.1.90.11 Vencimentos e Vantagens Fixas - Pessoal Civil		100.000,00	80.000,00	80.000,00	80.000,00	260.000,00
3.1.90.13 Obrigações Patronais		40.000,00	20.000,00	20.000,00	20.000,00	80.000,00
3.1.90.94 Indenizações e Restituições Trabalhistas		10.000,00	5.000,00	5.000,00	3.000,00	8.000,00
3.1.91.13 Obrigações Patronais			5.000,00	5.000,00	5.000,00	20.000,00
3.3.90.08 Outros Benefícios Assistenciais do servidor e do militar			5.000,00	5.000,00	2.000,00	2.000,00
3.3.90.14 Diárias - Civil		10.000,00				20.000,00
3.3.90.30 Material de Consumo		1.000,00	30.000,00	30.000,00	30.000,00	61.000,00
3.3.90.36 Outros Serviços de Terceiros - Pessoa Física		15.000,00	30.000,00	30.000,00	30.000,00	75.000,00
3.3.90.39 Outros Serviços de Terceiros - Pessoa Jurídica		20.000,00	6.000,00	6.000,00	6.000,00	32.000,00
<b>Total da Unidade Orçamentária</b>	<b>196.000,00</b>	<b>191.000,00</b>	<b>191.000,00</b>	<b>191.000,00</b>	<b>578.000,00</b>	
<b>4001 - SECRETARIA DE ADMINISTRAÇÃO</b>						
3.1.71.70 Rateio pela Participação em Consórcio Público		108.000,00	108.000,00	100.000,00	50.000,00	366.500,00
3.1.90.04 Contratação por Tempo Determinado		10.000,00	10.000,00	10.000,00	10.000,00	40.000,00
3.1.90.11 Vencimentos e Vantagens Fixas - Pessoal Civil		620.000,00	630.000,00	830.000,00	778.000,00	2.858.000,00
3.1.90.13 Obrigações Patronais		150.000,00	100.000,00	80.000,00	80.000,00	410.000,00
3.1.90.94 Indenizações e Restituições Trabalhistas		10.000,00	50.000,00	30.000,00	30.000,00	110.000,00
3.1.90.96 Ressarcimento de Despesas de Pessoal Requisitado		140.000,00	10.000,00	10.000,00	5.000,00	35.000,00
3.1.91.13 Obrigações Patronais		10.000,00	140.000,00	80.000,00	80.000,00	440.000,00
3.3.50.43 Subvenções Sociais			10.000,00	5.000,00	5.000,00	30.000,00
3.3.71.70 Rateio pela Participação em Consórcio Público		279.500,00	300.000,00	150.000,00	200.000,00	929.500,00
3.3.90.08 Outros Benefícios Assistenciais do servidor e do militar			16.000,00	33.000,00	7.000,00	7.000,00
3.3.90.14 Diárias - Civil		26.000,00	16.000,00	33.000,00	33.000,00	108.000,00
3.3.90.30 Material de Consumo		74.000,00	117.000,00	32.000,00	67.000,00	290.000,00
3.3.90.32 Material, Bem ou Serviço para Distribuição Gratuita		2.000,00	2.000,00	2.000,00	2.000,00	8.000,00
3.3.90.34 Outras Despesas de Pessoal decorrentes de Contratos de Terceirização		5.000,00				5.000,00
3.3.90.35 Serviços de Consultoria		50.000,00	50.000,00	50.000,00	50.000,00	200.000,00
3.3.90.36 Outros Serviços de Terceiros - Pessoa Física		162.000,00	76.000,00	91.000,00	91.000,00	420.000,00
3.3.90.37 Locação de Mão-de-Obra		5.000,00	10.000,00	10.000,00	10.000,00	35.000,00



**Valores Previstos na Despesa PPA por Natureza da Despesa e Unidade Orçamentária**

PPA 2018 - 2021 - Valores em R\$

Unidade Gestora	Unidade Orçamentária	Natureza da Despesa	2018	2019	2020	2021	Total
<b>5001 - SECRETARIA DE EDUCAÇÃO, ESPORTES, CULTURA, TURISMO E JUVENTUDE</b>							
<b>Total da Unidade Orçamentária</b>			<b>2.121.000,00</b>	<b>2.075.000,00</b>	<b>1.979.000,00</b>	<b>2.034.000,00</b>	<b>8.209.000,00</b>
3.3.90.04	Contratação por Tempo Determinado		258.000,00	186.000,00	351.000,00	421.000,00	1.216.000,00
3.3.90.47	Obrigações Tributárias e Contributivas		1.000,00	50.000,00	5.000,00	5.000,00	61.000,00
3.3.90.48	Outros Auxílios Financeiros a Pessoas Físicas		30.000,00	30.000,00	20.000,00	20.000,00	100.000,00
3.3.91.97	Aporte para Cobertura do Déficit Atuarial do RPPS		10.000,00	10.000,00	10.000,00	10.000,00	40.000,00
4.4.71.70	Ratelo para Participação em Consórcio Público		20.000,00	20.000,00	20.000,00	20.000,00	80.000,00
4.4.90.51	Obras e Instalações		10.000,00	10.000,00	10.000,00	10.000,00	40.000,00
4.4.90.52	Equipamentos e Material Permanente		40.000,00	40.000,00	40.000,00	40.000,00	160.000,00
4.4.90.61	Aquisição de Imóveis		100.000,00	100.000,00	100.000,00	100.000,00	220.000,00
<b>Total da Unidade Orçamentária</b>			<b>2.121.000,00</b>	<b>2.075.000,00</b>	<b>1.979.000,00</b>	<b>2.034.000,00</b>	<b>8.209.000,00</b>
3.1.90.04	Contratação por Tempo Determinado		220.000,00	115.000,00	115.000,00	113.000,00	563.000,00
3.1.90.11	Vencimentos e Vantagens Fixas - Pessoal Civil		815.000,00	810.000,00	355.000,00	472.400,00	2.452.400,00
3.1.90.13	Obrigações Patronais		103.000,00	102.000,00	113.000,00	113.000,00	431.000,00
3.1.90.92	Despesas de Exercícios Anteriores		3.000,00	3.000,00	3.000,00	3.000,00	12.000,00
3.1.90.94	Indenizações e Restituições Trabalhistas		18.000,00	18.000,00	18.000,00	16.000,00	52.000,00
3.1.91.13	Obrigações Patronais		310.000,00	310.000,00	60.000,00	60.000,00	545.000,00
3.3.50.43	Subvenções Sociais		10.000,00	10.000,00	10.000,00	10.000,00	40.000,00
3.3.90.08	Outros Benefícios Assistenciais do servidor e do militar						
3.3.90.14	Diárias - Civil		14.000,00	15.000,00	20.000,00	4.000,00	4.000,00
3.3.90.18	Auxílio Financeiro a Estudantes		20.000,00	54.000,00	54.000,00	20.000,00	69.000,00
3.3.90.30	Material de Consumo		1.615.160,00	1.559.500,00	1.819.000,00	54.000,00	182.000,00
3.3.90.31	Premiações Culturais, Artísticas, Científicas, Desportivas e Outras		10.000,00	13.000,00	14.000,00	1.657.000,00	6.650.660,00
3.3.90.32	Material, Bem ou Serviço para Distribuição Gratuita		23.000,00	23.000,00	23.000,00	14.000,00	51.000,00
3.3.90.35	Serviços de Consultoria		5.000,00	5.000,00	5.000,00	23.000,00	92.000,00
3.3.90.36	Outros Serviços de Terceiros - Pessoa Física		1.122.000,00	1.021.000,00	1.808.000,00	5.000,00	20.000,00
3.3.90.39	Outros Serviços de Terceiros - Pessoa Jurídica		1.771.110,00	1.857.000,00	1.557.000,00	1.658.000,00	5.609.000,00
3.3.90.47	Obrigações Tributárias e Contributivas		5.000,00	5.000,00	5.000,00	1.435.000,00	6.620.110,00
3.3.90.48	Outros Auxílios Financeiros a Pessoas Físicas		16.000,00	15.000,00	15.000,00	5.000,00	20.000,00
3.3.90.92	Despesas de Exercícios Anteriores		50.000,00	50.000,00	50.000,00	50.000,00	61.000,00
4.4.90.51	Obras e Instalações		1.675.000,00	1.566.000,00	715.000,00	565.000,00	200.000,00
4.4.90.52	Equipamentos e Material Permanente		807.000,00	767.000,00	237.000,00	254.000,00	4.521.000,00
4.4.90.61	Aquisição de Imóveis		20.000,00	40.000,00	40.000,00	40.000,00	2.065.000,00
<b>Total da Unidade Orçamentária</b>			<b>8.419.270,00</b>	<b>8.358.500,00</b>	<b>7.036.000,00</b>	<b>6.586.400,00</b>	<b>30.400.170,00</b>
<b>5002 - FUNDEB</b>							
3.1.90.04	Contratação por Tempo Determinado		325.000,00	464.000,00	720.000,00	718.000,00	2.227.000,00
3.1.90.11	Vencimentos e Vantagens Fixas - Pessoal Civil		9.677.000,00	9.043.000,00	11.563.000,00	12.329.300,00	42.612.300,00
3.1.90.13	Obrigações Patronais		103.000,00	173.000,00	248.000,00	248.000,00	772.000,00
3.1.90.16	Outras Despesas Variáveis - Pessoal Civil		2.000,00	2.000,00	2.000,00	2.000,00	8.000,00
3.1.90.94	Indenizações e Restituições Trabalhistas			57.000,00	524.000,00	474.000,00	1.055.000,00
3.1.91.13	Obrigações Patronais		1.578.000,00	1.916.000,00	1.833.000,00	1.945.000,00	7.272.000,00
3.3.90.04	Contratação por Tempo Determinado			2.000,00	2.000,00		4.000,00
3.3.90.08	Outros Benefícios Assistenciais do servidor e do militar						
3.3.90.14	Diárias - Civil		5.000,00	15.000,00	10.000,00	53.000,00	53.000,00
3.3.90.30	Material de Consumo		510.000,00	610.000,00	920.000,00	7.000,00	37.000,00
3.3.90.32	Material, Bem ou Serviço para Distribuição Gratuita		80.000,00	90.000,00	90.000,00	1.070.000,00	3.110.000,00
3.3.90.36	Outros Serviços de Terceiros - Pessoa Física		286.000,00	305.000,00	400.000,00	70.000,00	330.000,00
						300.000,00	1.291.000,00



# Prefeitura Municipal de Chã Grande

AV SÃO JOSÉ, 101 - CENTRO - 55.536-000 - Chã Grande/ PE  
CNPJ: 11.049.806/0001-90

Usuário: Daniel Barbosa

Chave de Autenticação  
1360-3765-075

Página  
3 / 9

## Valores Previstos na Despesa PPA por Natureza da Despesa e Unidade Orçamentária

PPA 2018 - 2021 - Valores em R\$

Unidade Gestora	Valor global	2018	2019	2020	2021	Total
<b>Unidade Orçamentária</b>						
<b>Natureza da Despesa</b>						
3.3.90.39 Outros Serviços de Terceiros - Pessoa Jurídica	2.245.000,00	1.856.000,00	1.040.000,00	1.065.000,00	6.206.000,00	
3.3.90.47 Obrigações Tributárias e Contributivas	3.000,00	3.000,00	3.000,00	3.000,00	12.000,00	
4.4.90.51 Obras e Instalações	220.000,00	272.000,00	280.000,00	200.000,00	972.000,00	
4.4.90.52 Equipamentos e Material Permanente	50.000,00	70.000,00	1.250.000,00	964.700,00	2.334.700,00	
4.4.90.61 Aquisição de Imóveis	20.000,00	20.000,00	20.000,00	20.000,00	80.000,00	
<b>Total da Unidade Orçamentária</b>	<b>15.104.000,00</b>	<b>14.898.000,00</b>	<b>18.905.000,00</b>	<b>19.469.000,00</b>	<b>68.376.000,00</b>	
<b>6001 - SECRETARIA DE INFRA ESTRUTURA</b>						
3.1.90.04 Contratação por Tempo Determinado	10.000,00	50.000,00	50.000,00	40.000,00	150.000,00	
3.1.90.11 Vencimentos e Vantagens Fixas - Pessoal Civil	417.620,00	400.000,00	500.000,00	500.000,00	1.817.620,00	
3.1.90.13 Obrigações Patronais	56.000,00	60.000,00	40.000,00	40.000,00	196.000,00	
3.1.90.94 Indenizações e Restituições Trabalhistas	20.000,00	20.000,00	20.000,00	20.000,00	60.000,00	
3.1.91.13 Obrigações Patronais	120.000,00	120.000,00	20.000,00	20.000,00	160.000,00	
3.3.90.08 Outros Benefícios Assistenciais do servidor e do militar	6.000,00	10.000,00	13.000,00	10.000,00	42.000,00	
3.3.90.14 Diárias - Civil	129.000,00	123.000,00	413.000,00	513.000,00	1.178.000,00	
3.3.90.30 Material de Consumo	5.000,00	5.000,00	5.000,00	5.000,00	20.000,00	
3.3.90.34 Outras Despesas de Pessoal decorrentes de Contratos de Terceirização	175.000,00	260.000,00	237.000,00	300.000,00	972.000,00	
3.3.90.36 Outros Serviços de Terceiros - Pessoa Física	5.000,00	5.000,00	5.000,00	5.000,00	20.000,00	
3.3.90.37 Locação de Mão-de-Obra	182.000,00	271.000,00	371.000,00	571.000,00	1.395.000,00	
3.3.90.39 Outros Serviços de Terceiros - Pessoa Jurídica	1.000,00	1.000,00	1.000,00	1.000,00	4.000,00	
3.3.90.47 Obrigações Tributárias e Contributivas	2.327.000,00	1.585.000,00	4.120.000,00	2.367.000,00	10.399.000,00	
4.4.90.51 Obras e Instalações	5.000,00	10.000,00	10.000,00	10.000,00	35.000,00	
4.4.90.52 Equipamentos e Material Permanente	3.318.620,00	2.920.000,00	5.805.000,00	4.415.000,00	16.458.620,00	
<b>Total da Unidade Orçamentária</b>	<b>3.318.620,00</b>	<b>2.920.000,00</b>	<b>5.805.000,00</b>	<b>4.415.000,00</b>	<b>16.458.620,00</b>	
<b>9001 - SECRETARIA DE AGRICULTURA</b>						
3.1.90.04 Contratação por Tempo Determinado	10.000,00	75.000,00	50.000,00	40.000,00	175.000,00	
3.1.90.11 Vencimentos e Vantagens Fixas - Pessoal Civil	150.000,00	150.000,00	170.000,00	200.000,00	670.000,00	
3.1.90.13 Obrigações Patronais	50.000,00	20.000,00	20.000,00	20.000,00	110.000,00	
3.1.90.94 Indenizações e Restituições Trabalhistas	20.000,00	10.000,00	5.000,00	5.000,00	20.000,00	
3.1.91.13 Obrigações Patronais	20.000,00	60.000,00	10.000,00	10.000,00	100.000,00	
3.3.90.08 Outros Benefícios Assistenciais do servidor e do militar	1.000,00	1.000,00	1.000,00	1.000,00	4.000,00	
3.3.90.14 Diárias - Civil	156.000,00	106.000,00	436.000,00	436.000,00	1.134.000,00	
3.3.90.30 Material de Consumo	17.000,00	17.000,00	17.000,00	17.000,00	68.000,00	
3.3.90.32 Material, Bem ou Serviço para Distribuição Gratuita	86.000,00	86.000,00	86.000,00	86.000,00	344.000,00	
3.3.90.36 Outros Serviços de Terceiros - Pessoa Física	1.000,00	1.000,00	1.000,00	1.000,00	4.000,00	
3.3.90.37 Locação de Mão-de-Obra	79.000,00	79.000,00	164.000,00	164.000,00	486.000,00	
3.3.90.39 Outros Serviços de Terceiros - Pessoa Jurídica	1.000,00	1.000,00	1.000,00	1.000,00	4.000,00	
3.3.90.47 Obrigações Tributárias e Contributivas	435.000,00	235.000,00	55.000,00	55.000,00	780.000,00	
4.4.90.51 Obras e Instalações	530.000,00	130.000,00	50.000,00	50.000,00	760.000,00	
4.4.90.52 Equipamentos e Material Permanente	1.536.600,00	971.000,00	1.066.000,00	1.096.000,00	4.669.000,00	
<b>Total da Unidade Orçamentária</b>	<b>1.536.600,00</b>	<b>971.000,00</b>	<b>1.066.000,00</b>	<b>1.096.000,00</b>	<b>4.669.000,00</b>	
<b>10001 - SECRETARIA DE MEIO AMBIENTE</b>						
3.1.90.04 Contratação por Tempo Determinado	5.000,00	5.000,00	5.000,00	5.000,00	20.000,00	
3.1.90.11 Vencimentos e Vantagens Fixas - Pessoal Civil	100.000,00	100.000,00	160.000,00	160.000,00	520.000,00	
3.1.90.13 Obrigações Patronais	10.000,00	10.000,00	12.000,00	10.000,00	32.000,00	
3.1.90.94 Indenizações e Restituições Trabalhistas	10.000,00	10.000,00	150.000,00	50.000,00	210.000,00	





# Prefeitura Municipal de Chã Grande

AV SÃO JOSÉ, 101 - CENTRO - 55.636-000 - Chã Grande/ PE  
CNPJ: 11.049.806/0001-90

Usuário: Daniel Barbosa

Chave de Autenticação  
L360-3765-075

Página  
5 / 9

## Valores Previstos na Despesa PPA por Natureza da Despesa e Unidade Orçamentária

PPA 2018 - 2021 - Valores em R\$

Unidade Gestora	Valor global	2018	2019	2020	2021	Total
<b>Unidade Orçamentária</b>						
<b>Natureza da Despesa</b>						
3.3.90.36 Outros Serviços de Terceiros - Pessoa Física	95.000,00	95.000,00	95.000,00	115.000,00	205.000,00	510.000,00
3.3.90.37 Locação de Mão-de-Obra	50.000,00	50.000,00	50.000,00	50.000,00	50.000,00	200.000,00
3.3.90.39 Outros Serviços de Terceiros - Pessoa Jurídica	695.000,00	695.000,00	1.005.000,00	1.930.000,00	1.050.000,00	4.680.000,00
4.4.90.51 Obras e Instalações	50.000,00	50.000,00	50.000,00	50.000,00	50.000,00	200.000,00
4.4.90.52 Equipamentos e Material Permanente	10.000,00	10.000,00	25.000,00	1.525.000,00	1.525.000,00	3.085.000,00
<b>Total da Unidade Orçamentária</b>	<b>972.000,00</b>	<b>972.000,00</b>	<b>1.324.000,00</b>	<b>3.932.000,00</b>	<b>3.314.200,00</b>	<b>9.542.200,00</b>
<b>13001 - ÓRGÃO CENTRAL DE CONTROLE INTERNO</b>						
3.1.90.04 Contratação por Tempo Determinado	1.000,00	1.000,00	1.000,00	1.000,00	1.000,00	4.000,00
3.1.90.11 Vencimentos e Vantagens Fixas - Pessoal Civil	100.000,00	100.000,00	140.000,00	140.000,00	140.000,00	520.000,00
3.1.90.94 Indenizações e Restituições Trabalhistas	1.000,00	1.000,00	1.000,00	5.000,00	5.000,00	11.000,00
3.3.90.14 Diárias - Civil	10.000,00	10.000,00	10.000,00	10.000,00	10.000,00	40.000,00
3.3.90.30 Material de Consumo	5.000,00	5.000,00	5.000,00	5.000,00	5.000,00	20.000,00
3.3.90.36 Outros Serviços de Terceiros - Pessoa Física	10.000,00	10.000,00	10.000,00	10.000,00	10.000,00	40.000,00
3.3.90.39 Outros Serviços de Terceiros - Pessoa Jurídica	4.709,00	4.709,00	4.709,00	4.000,00	4.000,00	17.418,00
4.4.90.52 Equipamentos e Material Permanente	10.000,00	10.000,00	10.000,00	10.000,00	10.000,00	40.000,00
<b>Total da Unidade Orçamentária</b>	<b>140.709,00</b>	<b>140.709,00</b>	<b>181.709,00</b>	<b>185.000,00</b>	<b>185.000,00</b>	<b>692.418,00</b>
<b>14001 - SECRETARIA DE PLANEJAMENTO</b>						
3.1.90.11 Vencimentos e Vantagens Fixas - Pessoal Civil	30.000,00	30.000,00	30.000,00	150.000,00	145.000,00	325.000,00
3.1.90.13 Obrigações Patronais	5.000,00	5.000,00	5.000,00	6.000,00	6.000,00	17.000,00
3.1.90.94 Indenizações e Restituições Trabalhistas	5.000,00	5.000,00	5.000,00	5.000,00	5.000,00	15.000,00
3.1.91.13 Obrigações Patronais	3.000,00	3.000,00	3.000,00	5.000,00	5.000,00	13.000,00
3.3.90.08 Outros Benefícios Assistenciais do servidor e do militar	12.000,00	12.000,00	12.000,00	10.000,00	5.000,00	5.000,00
3.3.90.35 Serviços de Consultoria	5.000,00	5.000,00	5.000,00	10.000,00	10.000,00	32.000,00
3.3.90.36 Outros Serviços de Terceiros - Pessoa Física	20.000,00	20.000,00	20.000,00	5.000,00	5.000,00	15.000,00
3.3.90.39 Outros Serviços de Terceiros - Pessoa Jurídica	5.000,00	5.000,00	5.000,00	45.000,00	45.000,00	110.000,00
4.4.90.52 Equipamentos e Material Permanente	5.000,00	5.000,00	5.000,00	5.000,00	5.000,00	15.000,00
<b>Total da Unidade Orçamentária</b>	<b>85.000,00</b>	<b>85.000,00</b>	<b>181.709,00</b>	<b>231.000,00</b>	<b>231.000,00</b>	<b>547.000,00</b>
<b>90001 - SECRETARIA EXECUTIVA</b>						
3.1.90.04 Contratação por Tempo Determinado	1.667,00	1.667,00	1.000,00	1.000,00	1.000,00	4.667,00
3.1.90.05 Outros Benefícios Previdenciários do servidor ou do militar	500,00	500,00	500,00	500,00	1.000,00	1.500,00
3.1.90.11 Vencimentos e Vantagens Fixas - Pessoal Civil	15.500,00	15.500,00	15.500,00	15.500,00	15.500,00	62.000,00
3.1.90.13 Obrigações Patronais	4.000,00	4.000,00	4.000,00	4.000,00	4.000,00	16.000,00
3.1.90.91 Sentenças Judiciais	500,00	500,00	500,00	500,00	500,00	2.000,00
3.1.90.92 Despesas de Exercícios Anteriores	500,00	500,00	500,00	500,00	500,00	2.000,00
3.3.90.08 Outros Benefícios Assistenciais do servidor e do militar	1.411,80	1.411,80	1.411,80	1.411,80	1.411,80	5.938,20
3.3.90.14 Diárias - Civil	500,00	500,00	500,00	500,00	500,00	2.000,00
3.3.90.30 Material de Consumo	500,00	500,00	500,00	500,00	500,00	2.000,00
3.3.90.33 Passagens e Despesas com Locomoção	1.500,00	1.500,00	1.500,00	1.500,00	1.500,00	6.000,00
3.3.90.36 Outros Serviços de Terceiros - Pessoa Física	9.000,00	9.000,00	11.088,20	11.088,20	11.088,20	42.264,60
3.3.90.39 Outros Serviços de Terceiros - Pessoa Jurídica	500,00	500,00	500,00	500,00	500,00	2.000,00
3.3.90.91 Sentenças Judiciais	500,00	500,00	500,00	500,00	500,00	2.000,00
3.3.90.92 Despesas de Exercícios Anteriores	1.421,20	1.421,20	500,00	500,00	500,00	2.921,20
4.4.90.51 Obras e Instalações	500,00	500,00	300,00	300,00	300,00	1.400,00
4.4.90.52 Equipamentos e Material Permanente	500,00	500,00	200,00	200,00	200,00	1.100,00
4.6.90.71 Principal da Dívida Contratual Resgatado						

# Prefeitura Municipal de Chã Grande

AV SÃO JOSÉ, 101 - CENTRO - 55.636-000 - Chã Grande/ PE  
CNPJ: 11.049.805/0001-90

Usuário: Daniel Barbosa

Chave de Autenticação  
1360-3765-075

Página  
6 / 9

## Valores Previstos na Despesa PPA por Natureza da Despesa e Unidade Orçamentária

Unidade Gestora	Valor global	2018	2019	2020	2021	Total
<b>Unidade Orçamentária</b>						
<b>Natureza da Despesa</b>						
<b>PPA 2018 - 2021 - Valores em R\$</b>						
<b>90003 - NÚCLEO INTERMUNICIPAL DE SANEAMENTO BÁSICO</b>	<b>Total da Unidade Orçamentária</b>	<b>39.291,00</b>	<b>39.000,00</b>	<b>39.000,00</b>	<b>39.000,00</b>	<b>156.291,00</b>
3.1.90.04 Contratação por Tempo Determinado		19.500,00	19.500,00	19.500,00	19.500,00	78.000,00
3.1.90.05 Outros Benefícios Previdenciários do servidor ou do militar		500,00	500,00	500,00	500,00	1.500,00
3.1.90.11 Vencimentos e Vantagens Fixas – Pessoal Civil		30.000,00	30.000,00	30.000,00	30.000,00	120.000,00
3.1.90.13 Obrigações Patronais		10.000,00	10.000,00	10.000,00	10.000,00	40.000,00
3.1.90.91 Sentenças Judiciais		500,00	500,00	500,00	500,00	2.000,00
3.1.90.92 Despesas de Exercícios Anteriores		500,00	500,00	500,00	500,00	2.000,00
3.3.90.08 Outros Benefícios Assistenciais do servidor e do militar						
3.3.90.14 Diárias – Civil		1.500,00	1.500,00	1.500,00	1.500,00	6.000,00
3.3.90.30 Material de Consumo		1.000,00	1.000,00	1.000,00	1.000,00	4.000,00
3.3.90.33 Passagens e Despesas com Locomoção		500,00	500,00	500,00	500,00	2.000,00
3.3.90.36 Outros Serviços de Terceiros – Pessoa Física		16.000,00	16.000,00	16.000,00	16.000,00	64.000,00
3.3.90.39 Outros Serviços de Terceiros - Pessoa Jurídica		170.000,00	170.000,00	170.000,00	20.000,00	530.000,00
3.3.90.91 Sentenças Judiciais		1.000,00	1.000,00	1.000,00	1.000,00	4.000,00
3.3.90.92 Despesas de Exercícios Anteriores		500,00	500,00	500,00	500,00	2.000,00
4.4.90.51 Obras e Instalações		12.000,00	12.000,00	12.000,00	12.000,00	48.000,00
4.4.90.52 Equipamentos e Material Permanente		2.500,00	2.500,00	2.500,00	2.500,00	10.000,00
<b>90006 - NÚCLEO INTERMUNICIPAL DE ILUMINAÇÃO PÚBLICA</b>	<b>Total da Unidade Orçamentária</b>	<b>266.000,00</b>	<b>266.000,00</b>	<b>266.000,00</b>	<b>116.000,00</b>	<b>914.000,00</b>
3.1.90.04 Contratação por Tempo Determinado		3.000,00	3.202,50	3.202,50	3.202,50	12.607,50
3.1.90.05 Outros Benefícios Previdenciários do servidor ou do militar		1.000,00	1.067,50	1.067,50	1.067,50	3.135,00
3.1.90.11 Vencimentos e Vantagens Fixas – Pessoal Civil		15.000,00	13.825,00	13.825,00	13.825,00	56.475,00
3.1.90.13 Obrigações Patronais		4.000,00	4.270,00	4.270,00	4.270,00	16.810,00
3.1.90.91 Sentenças Judiciais		1.000,00	1.067,50	1.067,50	1.067,50	4.202,00
3.1.90.92 Despesas de Exercícios Anteriores		1.000,00	1.067,50	1.067,50	1.067,50	4.202,50
3.3.90.08 Outros Benefícios Assistenciais do servidor e do militar						
3.3.90.14 Diárias – Civil		1.000,00	1.067,50	1.067,50	1.067,50	4.202,50
3.3.90.30 Material de Consumo		500,00	533,75	533,75	533,75	2.101,25
3.3.90.33 Passagens e Despesas com Locomoção		1.000,00	1.067,50	1.067,50	1.067,50	4.202,50
3.3.90.36 Outros Serviços de Terceiros – Pessoa Física		3.500,00	3.736,25	3.736,25	3.736,25	14.708,75
3.3.90.39 Outros Serviços de Terceiros - Pessoa Jurídica		68.000,00	85.027,50	85.027,50	10.027,50	248.082,50
3.3.90.91 Sentenças Judiciais		500,00	533,75	533,75	533,75	2.101,25
3.3.90.92 Despesas de Exercícios Anteriores		500,00	533,75	533,75	533,75	2.101,25
4.4.90.52 Equipamentos e Material Permanente		3.000,00	3.000,00	3.000,00	3.000,00	12.000,00
<b>90006 - NÚCLEO INTERMUNICIPAL DE ILUMINAÇÃO PÚBLICA</b>	<b>Total da Unidade Orçamentária</b>	<b>103.000,00</b>	<b>120.000,00</b>	<b>120.000,00</b>	<b>45.000,00</b>	<b>388.000,00</b>
<b>2 - Fundo Municipal de Saúde de Chã Grande</b>	<b>Total da Unidade Gestora</b>	<b>40.472.890,00</b>	<b>40.921.500,00</b>	<b>44.680.000,00</b>	<b>43.235.600,00</b>	<b>169.309.990,00</b>
<b>8001 - SECRETARIA DE SAÚDE</b>						
3.1.90.04 Contratação por Tempo Determinado		20.000,00	20.000,00	20.000,00	20.000,00	80.000,00
3.1.90.11 Vencimentos e Vantagens Fixas – Pessoal Civil		20.000,00	20.000,00	20.000,00	20.000,00	80.000,00
3.1.90.13 Obrigações Patronais		5.000,00	5.000,00	5.000,00	5.000,00	20.000,00
3.1.90.94 Indenizações e Restituições Trabalhistas		2.000,00	2.000,00	10.000,00	10.000,00	22.000,00
3.1.91.13 Obrigações Patronais		5.000,00	5.000,00	5.000,00	5.000,00	15.000,00



# Prefeitura Municipal de Chã Grande

AV SÃO JOSÉ, 101 - CENTRO - 55.636-000 - Chã Grande/ PE  
 CNPJ: 11.049.806/0001-90

Usuário: Daniel Barbosa

Chave de Autenticação  
 1360-3765-075

Página  
 7 / 9

## Valores Previstos na Despesa PPA por Natureza da Despesa e Unidade Orçamentária

PPA 2018 - 2021 - Valores em R\$

Unidade Gestora	Valor global	2018	2019	2020	2021	Total
<b>Unidade Orçamentária</b>						
<b>Natureza da Despesa</b>						
3.3.90.30 Material de Consumo	10.000,00		10.000,00	10.000,00	10.000,00	30.000,00
3.3.90.35 Serviços de Consultoria	25.000,00		25.000,00	20.000,00	20.000,00	65.000,00
3.3.90.36 Outros Serviços de Terceiros - Pessoa Física	20.000,00		20.000,00	20.000,00	20.000,00	60.000,00
3.3.90.39 Outros Serviços de Terceiros - Pessoa Jurídica	30.000,00		30.000,00	30.000,00	30.000,00	90.000,00
4.4.90.52 Equipamentos e Material Permanente	10.000,00		10.000,00	10.000,00	12.000,00	32.000,00
<b>Total da Unidade Orçamentária</b>	<b>147.000,00</b>		<b>147.000,00</b>	<b>150.000,00</b>	<b>152.000,00</b>	<b>449.000,00</b>
<b>8002 - FUNDO MUNICIPAL DE SAÚDE</b>						
3.1.90.04 Contratação por Tempo Determinado	2.376.000,00		2.115.000,00	2.602.000,00	2.312.000,00	9.405.000,00
3.1.90.11 Vencimentos e Vantagens Fixas - Pessoal Civil	4.475.300,00		3.769.500,00	4.735.000,00	4.635.000,00	17.614.800,00
3.1.90.13 Obrigações Patronais	708.600,00		800.000,00	806.000,00	804.000,00	3.118.600,00
3.1.90.16 Outras Despesas Variáveis - Pessoal Civil	185.000,00		90.000,00	85.000,00	73.000,00	433.000,00
3.1.90.92 Despesas de Exercícios Anteriores	80.000,00		50.000,00	50.000,00	50.000,00	230.000,00
3.1.90.94 Indenizações e Restituições Trabalhistas			62.000,00	241.000,00	241.000,00	544.000,00
3.1.91.13 Obrigações Patronais	538.000,00		802.000,00	774.000,00	784.000,00	2.898.000,00
3.3.90.08 Outros Benefícios Assistenciais do servidor e do militar					42.000,00	42.000,00
3.3.90.14 Diárias - Civil	61.000,00		68.000,00	61.000,00	60.850,00	250.850,00
3.3.90.30 Material de Consumo	1.629.410,00		2.179.000,00	1.851.000,00	2.028.000,00	7.687.410,00
3.3.90.32 Material, Bem ou Serviço para Distribuição Gratuita	256.800,00		260.000,00	227.000,00	302.000,00	1.045.800,00
3.3.90.33 Passagens e Despesas com Locomoção	15.000,00		15.000,00	15.000,00	15.000,00	60.000,00
3.3.90.35 Serviços de Consultoria	30.000,00		30.000,00	30.000,00	70.000,00	160.000,00
3.3.90.36 Outros Serviços de Terceiros - Pessoa Física	755.000,00		916.000,00	1.261.000,00	1.319.400,00	4.251.400,00
3.3.90.37 Locação de Mão-de-Obra	1.000,00		1.000,00	1.000,00	1.000,00	4.000,00
3.3.90.39 Outros Serviços de Terceiros - Pessoa Jurídica	1.055.000,00		1.172.000,00	1.001.000,00	1.121.150,00	4.349.150,00
3.3.90.47 Obrigações Tributárias e Contributivas	12.000,00		20.000,00	20.000,00	20.000,00	72.000,00
3.3.90.48 Outros Auxílios Financeiros a Pessoas Físicas	85.000,00		110.000,00	120.000,00	120.000,00	435.000,00
3.3.90.92 Despesas de Exercícios Anteriores	13.000,00		13.000,00	10.000,00	10.000,00	46.000,00
3.3.90.93 Indenizações e Restituições	3.000,00		12.000,00	12.000,00	12.000,00	39.000,00
4.4.90.51 Obras e Instalações	463.000,00		432.000,00	361.000,00	321.000,00	1.577.000,00
4.4.90.52 Equipamentos e Material Permanente	406.000,00		1.090.000,00	536.000,00	486.000,00	2.518.000,00
4.4.90.61 Aquisição de Imóveis	10.000,00		10.000,00	10.000,00	10.000,00	40.000,00
4.6.91.71 Principal da Dívida Contratual Resgatada	5.000,00		5.000,00	5.000,00	5.000,00	20.000,00
<b>Total da Unidade Orçamentária</b>	<b>13.163.110,00</b>		<b>14.021.500,00</b>	<b>14.814.000,00</b>	<b>14.842.400,00</b>	<b>56.841.010,00</b>
<b>Total da Unidade Gestora</b>	<b>13.163.110,00</b>		<b>14.168.500,00</b>	<b>14.964.000,00</b>	<b>14.994.400,00</b>	<b>57.290.010,00</b>
<b>3 - Fundo Municipal de Assistência Social de Chã Grande</b>						
<b>7001 - SECRETARIA DE ASSISTÊNCIA SOCIAL</b>						
3.3.90.14 Diárias - Civil	1.000,00		1.000,00	1.000,00	1.000,00	4.000,00
3.3.90.30 Material de Consumo	1.000,00		1.000,00	2.000,00	2.000,00	6.000,00
3.3.90.36 Outros Serviços de Terceiros - Pessoa Física	1.000,00		1.000,00	1.000,00	1.000,00	4.000,00
3.3.90.39 Outros Serviços de Terceiros - Pessoa Jurídica	7.000,00		7.000,00	11.000,00	11.000,00	36.000,00
4.4.90.51 Obras e Instalações	30.000,00		30.000,00	10.000,00	10.000,00	80.000,00
<b>Total da Unidade Orçamentária</b>	<b>40.000,00</b>		<b>40.000,00</b>	<b>25.000,00</b>	<b>25.000,00</b>	<b>130.000,00</b>
<b>7002 - FUNDO MUNICIPAL DE ASSISTÊNCIA SOCIAL</b>						
3.1.90.04 Contratação por Tempo Determinado	66.000,00		66.000,00	81.000,00	111.000,00	324.000,00
3.1.90.11 Vencimentos e Vantagens Fixas - Pessoal Civil	615.000,00		590.000,00	780.000,00	830.000,00	2.815.000,00
3.1.90.13 Obrigações Patronais	71.000,00		71.000,00	86.000,00	86.000,00	314.000,00
3.1.90.94 Indenizações e Restituições Trabalhistas	9.000,00		9.000,00	52.000,00	44.000,00	105.000,00



# Prefeitura Municipal de Chã Grande

AV SÃO JOSÉ, 101 - CENTRO - 55.636-000 - Chã Grande/ PE  
CNPJ: 11.049.806/0001-90

Usuário: Daniel Barbosa

Chave de Autenticação  
1350-3765-075

Página  
8 / 9

## Valores Previstos na Despesa PPA por Natureza da Despesa e Unidade Orçamentária

PPA 2018 - 2021 - Valores em R\$

Unidade Gestora	Valor global	2018	2019	2020	2021	Total
<b>Unidade Orçamentária</b>						
<b>Natureza da Despesa</b>						
3.1.91.13 Obrigações Patronais	100.000,00	222.000,00	209.000,00	160.000,00	691.000,00	
3.3.50.43 Subvenções Sociais	30.000,00	50.000,00	90.000,00	50.000,00	220.000,00	
3.3.90.08 Outros Benefícios Assistenciais do servidor e do militar		6.000,00	6.000,00	16.000,00	28.000,00	
3.3.90.14 Diárias - Civil	23.000,00	33.000,00	38.000,00	38.000,00	132.000,00	
3.3.90.30 Material de Consumo	260.000,00	381.000,00	507.000,00	477.000,00	1.625.000,00	
3.3.90.32 Material, Bem ou Serviço para Distribuição Gratuita	431.000,00	546.000,00	676.000,00	546.000,00	2.199.000,00	
3.3.90.33 Passagens e Despesas com Locomoção	3.000,00	3.000,00	3.000,00	3.000,00	12.000,00	
3.3.90.35 Serviços de Consultoria	20.000,00	20.000,00	20.000,00	20.000,00	80.000,00	
3.3.90.36 Outros Serviços de Terceiros - Pessoa Física	357.000,00	383.000,00	648.000,00	648.000,00	2.036.000,00	
3.3.90.39 Outros Serviços de Terceiros - Pessoa Jurídica	192.000,00	239.000,00	268.000,00	268.000,00	967.000,00	
3.3.90.47 Obrigações Tributárias e Contributivas	10.000,00	10.000,00	10.000,00	10.000,00	40.000,00	
3.3.90.48 Outros Auxílios Financeiros a Pessoas Físicas	312.000,00	312.000,00	312.000,00	312.000,00	1.248.000,00	
3.3.90.93 Indenizações e Restituições			5.000,00	5.000,00	10.000,00	
4.4.90.51 Obras e Instalações	134.000,00	234.000,00	194.000,00	194.000,00	756.000,00	
4.4.90.52 Equipamentos e Material Permanente	102.000,00	252.000,00	247.000,00	277.000,00	878.000,00	
<b>Total da Unidade Orçamentária</b>	<b>2.726.000,00</b>	<b>3.427.000,00</b>	<b>4.232.000,00</b>	<b>4.095.000,00</b>	<b>14.480.000,00</b>	
<b>7003 - FUNDECA</b>						
3.1.90.04 Contratação por Tempo Determinado	10.000,00	10.000,00	4.000,00	4.000,00	28.000,00	
3.1.90.11 Vencimentos e Vantagens Fixas - Pessoal Civil	144.000,00	159.000,00	230.000,00	230.000,00	763.000,00	
3.1.90.13 Obrigações Patronais	18.000,00	20.000,00	30.000,00	30.000,00	98.000,00	
3.1.90.94 Indenizações e Restituições Trabalhistas		1.000,00	8.000,00	8.000,00	17.000,00	
3.3.50.43 Subvenções Sociais	5.000,00	5.000,00	5.000,00	5.000,00	20.000,00	
3.3.90.14 Diárias - Civil	46.000,00	46.000,00	42.000,00	22.000,00	156.000,00	
3.3.90.30 Material de Consumo	57.000,00	57.000,00	47.000,00	47.000,00	208.000,00	
3.3.90.36 Outros Serviços de Terceiros - Pessoa Física	61.000,00	64.000,00	54.000,00	44.000,00	223.000,00	
3.3.90.39 Outros Serviços de Terceiros - Pessoa Jurídica	82.000,00	85.000,00	70.000,00	70.000,00	307.000,00	
4.4.90.52 Equipamentos e Material Permanente	60.000,00	60.000,00	60.000,00	60.000,00	240.000,00	
<b>Total da Unidade Orçamentária</b>	<b>483.000,00</b>	<b>507.000,00</b>	<b>550.000,00</b>	<b>520.000,00</b>	<b>2.060.000,00</b>	
<b>Total da Unidade Gestora</b>	<b>3.249.000,00</b>	<b>3.974.000,00</b>	<b>4.807.000,00</b>	<b>4.640.000,00</b>	<b>16.670.000,00</b>	
<b>9 - Câmara Municipal de Chã Grande</b>						
<b>1001 - CORPO DELIBERATIVO DA SECRETARIA DA CÂMARA</b>						
3.1.90.11 Vencimentos e Vantagens Fixas - Pessoal Civil	1.240.000,00	1.305.000,00	1.620.000,00	1.620.000,00	5.785.000,00	
3.1.90.13 Obrigações Patronais	275.000,00	275.000,00	325.000,00	415.000,00	1.290.000,00	
3.1.90.16 Outras Despesas Variáveis - Pessoal Civil	5.000,00	5.000,00	5.000,00	5.000,00	20.000,00	
3.1.90.92 Despesas de Exercícios Anteriores	5.000,00	5.000,00	5.000,00	5.000,00	20.000,00	
3.1.91.13 Obrigações Patronais	6.000,00	6.000,00	6.000,00	6.000,00	24.000,00	
3.3.90.14 Diárias - Civil	50.000,00	50.000,00	50.000,00	50.000,00	200.000,00	
3.3.90.30 Material de Consumo	53.000,00	53.000,00	83.000,00	103.000,00	292.000,00	
3.3.90.33 Passagens e Despesas com Locomoção	10.000,00	10.000,00	10.000,00	10.000,00	40.000,00	
3.3.90.35 Serviços de Consultoria	85.000,00	85.000,00	105.000,00	105.000,00	380.000,00	
3.3.90.36 Outros Serviços de Terceiros - Pessoa Física	95.000,00	95.000,00	95.000,00	115.000,00	400.000,00	
3.3.90.39 Outros Serviços de Terceiros - Pessoa Jurídica	113.000,00	113.000,00	128.000,00	143.000,00	497.000,00	
3.3.90.47 Obrigações Tributárias e Contributivas	10.000,00	10.000,00	20.000,00	20.000,00	60.000,00	
3.3.90.92 Despesas de Exercícios Anteriores	5.000,00	5.000,00	5.000,00	5.000,00	20.000,00	
3.3.90.93 Indenizações e Restituições	88.000,00	88.000,00	88.000,00	88.000,00	352.000,00	
4.4.90.51 Obras e Instalações	100.000,00	100.000,00	90.000,00	90.000,00	380.000,00	



# Prefeitura Municipal de Chã Grande

AV SÃO JOSÉ, 101 - CENTRO - 55.636-000 - Chã Grande/ PE  
CNPJ: 11.049.806/0001-90

Usuário: Daniel Barbosa

Chave de Autenticação  
1360-3765-075

Página  
9 / 9

## Valores Previstos na Despesa PPA por Natureza da Despesa e Unidade Orçamentária

PPA 2018 - 2021 - Valores em R\$

Unidade Gestora	Valor global	2018	2019	2020	2021	Total
<b>Unidade Orçamentária</b>						
<b>Natureza da Despesa</b>						
4.4.90.52 Equipamentos e Material Permanente	110.000,00	110.000,00	110.000,00	95.000,00	95.000,00	410.000,00
4.6.90.71 Principal da Dívida Contratual Resgatado	5.000,00	5.000,00	5.000,00	5.000,00	5.000,00	20.000,00
<b>Total da Unidade Orçamentária</b>	<b>2.255.000,00</b>	<b>2.320.000,00</b>	<b>2.320.000,00</b>	<b>2.735.000,00</b>	<b>2.880.000,00</b>	<b>10.190.000,00</b>
<b>Total da Unidade Gestora</b>	<b>2.255.000,00</b>	<b>2.320.000,00</b>	<b>2.320.000,00</b>	<b>2.735.000,00</b>	<b>2.880.000,00</b>	<b>10.190.000,00</b>
<b>10 - Instituto de Previdência Chã - Grande ( CHAPREV )</b>						
<b>9004 - FUNDO DE PREVIDÊNCIA CHÃ GRANDE</b>						
3.1.90.01 Aposentadorias do RPPS, Reserva Remunerada e Reformas dos Militares	4.500.000,00	6.000.000,00	6.000.000,00	6.000.000,00	7.150.000,00	23.650.000,00
3.1.90.03 Pensões do RPPS e do militar	800.000,00	1.000.000,00	1.000.000,00	1.000.000,00	850.000,00	3.650.000,00
3.1.90.04 Contratação por Tempo Determinado	5.000,00	5.000,00	5.000,00	5.000,00	5.000,00	20.000,00
3.1.90.05 Outros Benefícios Previdenciários do servidor ou do militar	285.000,00	300.000,00	300.000,00	300.000,00	5.000,00	885.000,00
3.1.90.11 Vencimentos e Vantagens Fixas - Pessoal Civil	150.000,00	150.000,00	150.000,00	150.000,00	125.000,00	575.000,00
3.1.90.13 Obrigações Patronais	10.000,00	75.000,00	75.000,00	75.000,00	50.000,00	210.000,00
3.1.90.91 Sentenças Judiciais	3.000,00	3.000,00	3.000,00	3.000,00	3.000,00	12.000,00
3.1.90.92 Despesas de Exercícios Anteriores	5.000,00	5.000,00	5.000,00	5.000,00	5.000,00	20.000,00
3.1.91.13 Obrigações Patronais	80.000,00	10.000,00	10.000,00	10.000,00	10.000,00	110.000,00
3.3.90.08 Outros Benefícios Assistenciais do servidor e do militar	15.000,00	15.000,00	15.000,00	15.000,00	5.000,00	50.000,00
3.3.90.14 Diárias - Civil	20.000,00	15.000,00	15.000,00	15.000,00	15.000,00	60.000,00
3.3.90.30 Material de Consumo	5.000,00	5.000,00	5.000,00	5.000,00	5.000,00	20.000,00
3.3.90.33 Passagens e Despesas com Locomoção	200.000,00	150.000,00	150.000,00	150.000,00	5.000,00	625.000,00
3.3.90.35 Serviços de Consultoria	65.000,00	65.000,00	65.000,00	65.000,00	65.000,00	260.000,00
3.3.90.36 Outros Serviços de Terceiros - Pessoa Física	250.000,00	135.000,00	135.000,00	135.000,00	160.000,00	680.000,00
3.3.90.39 Outros Serviços de Terceiros - Pessoa Jurídica	5.000,00	5.000,00	5.000,00	5.000,00	5.000,00	20.000,00
3.3.90.47 Obrigações Tributárias e Contributivas	2.000,00	2.000,00	2.000,00	2.000,00	2.000,00	8.000,00
3.3.90.91 Sentenças Judiciais	5.000,00	5.000,00	5.000,00	5.000,00	5.000,00	20.000,00
3.3.90.92 Despesas de Exercícios Anteriores	5.000,00	5.000,00	5.000,00	5.000,00	5.000,00	20.000,00
3.3.90.93 Indenizações e Restituições	20.000,00	15.000,00	15.000,00	15.000,00	15.000,00	65.000,00
4.4.90.51 Obras e Instalações	50.000,00	20.000,00	20.000,00	20.000,00	15.000,00	105.000,00
4.4.90.52 Equipamentos e Material Permanente	20.000,00	15.000,00	15.000,00	15.000,00	15.000,00	65.000,00
4.4.90.61 Aquisição de Imóveis	20.000,00	15.000,00	15.000,00	15.000,00	15.000,00	65.000,00
<b>Total da Unidade Orçamentária</b>	<b>6.500.000,00</b>	<b>8.000.000,00</b>	<b>8.000.000,00</b>	<b>8.000.000,00</b>	<b>8.650.000,00</b>	<b>31.150.000,00</b>
<b>Total da Unidade Gestora</b>	<b>6.500.000,00</b>	<b>8.000.000,00</b>	<b>8.000.000,00</b>	<b>8.000.000,00</b>	<b>8.650.000,00</b>	<b>31.150.000,00</b>
<b>Total Geral</b>	<b>65.640.000,00</b>	<b>69.384.000,00</b>	<b>69.384.000,00</b>	<b>75.186.000,00</b>	<b>74.400.000,00</b>	<b>284.610.000,00</b>

# Prefeitura Municipal de Chã Grande

AV SÃO JOSÉ, 101 - CENTRO - 55.636-000 - Chã Grande/ PE  
 CNPJ: 11.049.806/0001-90

Usuário: Daniel Barbosa

Chave de Autenticação  
1969-1946-165

Página  
1 / 3

## Receitas e Despesas Previstas no PPA por Fonte de Recursos

### Valores Previstos no PPA

Fonte de Recurso	Valor Global		2018		2019		2020		2021		Total	
	Receitas	Despesas	Receitas	Despesas	Receitas	Despesas	Receitas	Despesas	Receitas	Despesas	Receitas	Despesas
	1 - MSC - 1.001.0000 Recursos Próprios Diferença:			16.149.329,00	16.149.329,00	17.925.000,00	17.925.000,00	19.685.000,00	19.685.000,00	19.887.200,00	19.887.200,00	73.646.529,00
2 - MSC - 1.111.0000 Impostos e Transferência MDE Diferença:			3.727.270,00	3.727.270,00	3.686.500,00	3.686.500,00	3.144.000,00	3.144.000,00	3.071.400,00	3.071.400,00	13.629.170,00	13.629.170,00
3 - MSC - 1.211.0000 Impostos e Transferência Saúde Diferença:			5.911.110,00	5.911.110,00	5.531.500,00	5.531.500,00	5.299.000,00	5.299.000,00	5.153.400,00	5.153.400,00	21.895.010,00	21.895.010,00
4 - MSC - 1.112.0000 FUNDEB 60 % Diferença:			7.857.600,00	7.857.600,00	8.202.000,00	8.202.000,00	10.173.000,00	10.173.000,00			26.232.600,00	26.232.600,00
5 - MSC - 1.113.0000 FUNDEB 40% Diferença:			5.238.400,00	5.238.400,00	5.468.000,00	5.468.000,00	6.782.000,00	6.782.000,00			17.488.400,00	17.488.400,00
6 - MSC - 1.112.0000 Complemento da União ao FUNDEB 60% Diferença:			1.204.800,00	1.204.800,00	736.800,00	736.800,00	1.170.000,00	1.170.000,00			3.111.600,00	3.111.600,00
7 - MSC - 1.113.0000 Complemento da União ao FUNDEB 40% Diferença:			803.200,00	803.200,00	491.200,00	491.200,00	780.000,00	780.000,00			2.074.400,00	2.074.400,00
9 - MSC - 1.311.0000 Recursos Transferidos pelo FNAS Diferença:			746.000,00	746.000,00	784.000,00	784.000,00	1.323.000,00	1.323.000,00	1.368.000,00	1.368.000,00	4.221.000,00	4.221.000,00
10 - MSC - 1.120.0000 Salário - Educação Diferença:			745.000,00	745.000,00	734.000,00	734.000,00	984.000,00	984.000,00	1.001.000,00	1.001.000,00	3.464.000,00	3.464.000,00
11 - MSC - 1.121.0000 PDDE - Programa de Dinheiro Direto da Escola Diferença:			10.000,00	10.000,00	10.000,00	10.000,00	11.000,00	11.000,00	10.000,00	10.000,00	41.000,00	41.000,00
12 - MSC - 1.122.0000 PNAE - Programa Nacional de Alimentação Escolar Diferença:			445.000,00	445.000,00	450.000,00	450.000,00	522.000,00	522.000,00	500.000,00	500.000,00	1.917.000,00	1.917.000,00
13 - MSC - 1.123.0000 PNAT - Programa Nacional de Transporte Diferença:			193.000,00	193.000,00	200.000,00	200.000,00	300.000,00	300.000,00	300.000,00	300.000,00	993.000,00	993.000,00
14 - MSC - 1.124.0000 Outras Transf. do FNDE Diferença:			153.000,00	153.000,00	205.000,00	205.000,00	165.000,00	165.000,00	150.000,00	150.000,00	673.000,00	673.000,00
15 - MSC - 1.125.0000 Convênio - Educação Diferença:			2.000.000,00	2.000.000,00	1.896.000,00	1.896.000,00	500.000,00	500.000,00	400.000,00	400.000,00	4.796.000,00	4.796.000,00
16 - MSC - 1.126.0000 Convênio - Saúde Diferença:			300.000,00	300.000,00	250.000,00	250.000,00	250.000,00	250.000,00	200.000,00	200.000,00	1.000.000,00	1.000.000,00



# Prefeitura Municipal de Chã Grande

AV SÃO JOSÉ, 101 - CENTRO - 55.636-000 - Chã Grande/ PE  
 CNPJ: 11.049.806/0001-90

Usuário: Daniel Barbosa

Chave de Autenticação  
1969-1946-165

Página  
2 / 3

## Receitas e Despesas Previstas no PPA por Fonte de Recursos

### Valores Previstos no PPA

Fonte de Recurso	Valor Global		2018		2019		2020		2021		Total	
	Receitas	Despesas	Receitas	Despesas	Receitas	Despesas	Receitas	Despesas	Receitas	Despesas	Receitas	Despesas
	17 - MSC - 1.312.0000 Convênio Assistência Social Diferença:					250.000,00	250.000,00	250.000,00	250.000,00	250.000,00	250.000,00	750.000,00
18 - MSC - 1.510.0000 Outros convênios Diferença:			4.527.000,00	4.527.000,00	2.523.000,00	2.523.000,00	560.000,00	560.000,00	657.000,00	657.000,00	8.267.000,00	8.267.000,00
19 - MSC - 1.214.0000 Atenção Básica Diferença:			3.687.000,00	3.687.000,00							3.687.000,00	3.687.000,00
20 - MSC - 1.214.0000 Atenção de Média e Alta Complexidade Diferença:			2.629.400,00	2.629.400,00							2.629.400,00	2.629.400,00
21 - MSC - 1.214.0000 Vigilância em Saúde Diferença:			279.800,00	279.800,00							279.800,00	279.800,00
22 - MSC - 1.214.0000 Assistência Farmacêutica Básica Diferença:			163.800,00	163.800,00							163.800,00	163.800,00
26 - MSC - 1.311.0000 FEAS - Fundo Estadual de Assistência Social Diferença:			22.000,00	22.000,00	45.000,00	45.000,00	42.000,00	42.000,00	42.000,00	42.000,00	151.000,00	151.000,00
27 - MSC - 1.410.0000 Regime Próprio de Previdência Social Diferença:			6.500.000,00	6.500.000,00	8.000.000,00	8.000.000,00	8.000.000,00	8.000.000,00	8.650.000,00	8.650.000,00	31.150.000,00	31.150.000,00
28 - MSC - 1.190.0000 Caminho da Escola Diferença:			481.000,00	481.000,00	184.000,00	184.000,00	406.000,00	406.000,00	300.000,00	300.000,00	1.371.000,00	1.371.000,00
30 - MSC - 1.920.0000 Outras Operações de Crédito Diferença:			1.000.000,00	1.000.000,00	3.000.000,00	3.000.000,00	5.000.000,00	5.000.000,00	3.000.000,00	3.000.000,00	12.000.000,00	12.000.000,00
31 - MSC - 1.930.0000 Alterações Diferença:			266.000,00	266.000,00					50.000,00	50.000,00	316.000,00	316.000,00
32 - MSC - 1.215.0000 Investimento Diferença:			242.000,00	242.000,00							242.000,00	242.000,00
33 - MSC - 1.520.0000 Fundo de Desenvolvimento Municipal - FEM Diferença:									100.000,00	100.000,00	100.000,00	100.000,00
34 - MSC - 1.290.0000 Gov Federal COVID19 (SUS) Diferença:									120.450,00	120.450,00	120.450,00	120.450,00
35 - MSC - 1.213.0000 Gov Estadual COVID19 Saúde Diferença:									40.000,00	40.000,00	40.000,00	40.000,00
36 - Emendas Parlamentares COVID19 Diferença:									29.700,00	29.700,00	29.700,00	29.700,00

# Prefeitura Municipal de Chã Grande

AV SÃO JOSÉ, 101 - CENTRO - 55.636-000 - Chã Grande/ PE  
 CNPJ: 11.049.806/0001-90

Usuário: Daniel Barbosa  
 Chave de Autenticação  
 1969-1946-165

Página  
 3 / 3

## Receitas e Despesas Previstas no PPA por Fonte de Recursos

Valores Previstos no PPA

Fonte de Recurso	Valor Global			2018			2019			2020			2021			Total			
	Receitas	Despesas		Receitas	Despesas		Receitas	Despesas		Receitas	Despesas		Receitas	Despesas		Receitas	Despesas		
	37 - DOAÇÕES COVID-19																		
Diferença:																			
41 - MSC - 1.214.000,00 Bloco de Custeio das Ações e Serviços Públicos de Saúde - União				7.522.000,00	7.522.000,00					9.065.000,00	9.065.000,00					50.000,00	50.000,00		50.000,00
Diferença:																			
42 - MSC - 1.215.000,00 Bloco de Investimentos das Ações e Serviços Públicos de Saúde - União				851.000,00	851.000,00					340.000,00	340.000,00					300.000,00	300.000,00		1.491.000,00
Diferença:																			
43 - MSC - 1.213.000,00 Bloco de Custeio das Ações e Serviços Públicos de Saúde - Estado				14.000,00	14.000,00					10.000,00	10.000,00					10.000,00	10.000,00		34.000,00
Diferença:																			
51 - MSC - 1.112.000,00 FUNDEB 70%																12.194.000,00	12.194.000,00		12.194.000,00
Diferença:																			
52 - MSC - 1.113.000,00 FUNDEB 30%																5.226.000,00	5.226.000,00		5.226.000,00
Diferença:																			
53 - MSC - 1.114.000,00 Complemento da União ao FUNDEB 70%																1.434.300,00	1.434.300,00		1.434.300,00
Diferença:																			
54 - MSC - 1.115.000,00 Complemento da União ao FUNDEB 30%																614.700,00	614.700,00		614.700,00
Diferença:																			
1301 - MSC - 1.910.000,00 Recursos Próprios/ Pessoal e Encargos							89.167,00	89.167,00		88.000,00	88.000,00					88.000,00	88.000,00		353.167,00
Diferença:																			
1302 - MSC - 1.910.000,00 Recursos Próprios/ Investimento							39.421,20	39.421,20		38.000,00	38.000,00					38.000,00	38.000,00		153.421,20
Diferença:																			
1303 - MSC - 1.910.000,00 Recursos Próprios/ Outras Despesas Correntes							279.702,80	279.702,80		299.000,00	299.000,00					74.000,00	74.000,00		951.702,80
Diferença:																			
<b>Total</b>				<b>65.640.000,00</b>	<b>65.640.000,00</b>		<b>69.384.000,00</b>	<b>69.384.000,00</b>		<b>75.186.000,00</b>	<b>75.186.000,00</b>		<b>74.400.000,00</b>	<b>74.400.000,00</b>		<b>284.610.000,00</b>	<b>284.610.000,00</b>		<b>284.610.000,00</b>
Diferença:																			



### Demonstrativo de Compatibilidade entre PPA e LOA

		PPA 2018 - 2021 - Valores em R\$					Total
		2018	2019	2020	2021		
		Valor global					
<b>Unidade Gestora:</b>	<b>1 - Prefeitura Municipal de Chã Grande</b>	<b>0,00</b>	<b>40.472.890,00</b>	<b>40.921.500,00</b>	<b>44.680.000,00</b>	<b>43.235.600,00</b>	<b>169.309.990,00</b>
<b>Unidade Orçamentária:</b>	<b>2001 - GABINETE DO PREFEITO</b>	<b>0,00</b>	<b>957.000,00</b>	<b>760.000,00</b>	<b>887.000,00</b>	<b>957.000,00</b>	<b>3.561.000,00</b>
<b>Função:</b>	<b>4 - Administração</b>	<b>0,00</b>	<b>950.000,00</b>	<b>753.000,00</b>	<b>880.000,00</b>	<b>950.000,00</b>	<b>3.533.000,00</b>
<b>Subfunção:</b>	<b>122 - Administração Geral</b>	<b>0,00</b>	<b>916.000,00</b>	<b>719.000,00</b>	<b>861.000,00</b>	<b>931.000,00</b>	<b>3.427.000,00</b>
<b>Programa:</b>	<b>401 - GESTÃO SUPERIOR DO MUNICÍPIO</b>	<b>0,00</b>	<b>905.000,00</b>	<b>707.000,00</b>	<b>849.000,00</b>	<b>919.000,00</b>	<b>3.380.000,00</b>
<b>Ação:</b>	<b>1.259 - AQUISIÇÃO DE MÓVEIS, MAQUINAS E EQUIPAMENTOS PARA O GABINETE DO</b>	<b>0,00</b>	<b>276.000,00</b>	<b>10.000,00</b>	<b>10.000,00</b>	<b>60.000,00</b>	<b>356.000,00</b>
	<b>80 - 4.4.90.52.00</b>	<b>0,00</b>	<b>276.000,00</b>	<b>10.000,00</b>	<b>10.000,00</b>	<b>60.000,00</b>	<b>356.000,00</b>
	1 - MSC - 1.001.0000 Recursos Próprios	0,00	10.000,00	10.000,00	10.000,00	10.000,00	40.000,00
	31 - MSC - 1.930.0000 Alienações	0,00	266.000,00	0,00	0,00	50.000,00	316.000,00
<b>Ação:</b>	<b>2.15 - MANUTENÇÃO DO GABINETE DO PREFEITO</b>	<b>0,00</b>	<b>506.000,00</b>	<b>697.000,00</b>	<b>839.000,00</b>	<b>859.000,00</b>	<b>2.901.000,00</b>
	<b>961 - 3.1.90.04.00</b>	<b>0,00</b>	<b>5.000,00</b>	<b>10.000,00</b>	<b>10.000,00</b>	<b>5.000,00</b>	<b>30.000,00</b>
	1 - MSC - 1.001.0000 Recursos Próprios	0,00	5.000,00	10.000,00	10.000,00	5.000,00	30.000,00
	<b>73 - 3.1.90.11.00</b>	<b>0,00</b>	<b>350.000,00</b>	<b>350.000,00</b>	<b>580.000,00</b>	<b>600.000,00</b>	<b>1.880.000,00</b>
	1 - MSC - 1.001.0000 Recursos Próprios	0,00	350.000,00	350.000,00	580.000,00	600.000,00	1.880.000,00
	<b>962 - 3.1.90.13.00</b>	<b>0,00</b>	<b>1.000,00</b>	<b>55.000,00</b>	<b>90.000,00</b>	<b>90.000,00</b>	<b>236.000,00</b>
	1 - MSC - 1.001.0000 Recursos Próprios	0,00	1.000,00	55.000,00	90.000,00	90.000,00	236.000,00
	<b>1098 - 3.1.90.94.00</b>	<b>0,00</b>	<b>0,00</b>	<b>30.000,00</b>	<b>30.000,00</b>	<b>30.000,00</b>	<b>90.000,00</b>
	1 - MSC - 1.001.0000 Recursos Próprios	0,00	0,00	30.000,00	30.000,00	30.000,00	90.000,00
	<b>963 - 3.1.91.13.00</b>	<b>0,00</b>	<b>84.000,00</b>	<b>134.000,00</b>	<b>10.000,00</b>	<b>10.000,00</b>	<b>238.000,00</b>
	1 - MSC - 1.001.0000 Recursos Próprios	0,00	84.000,00	134.000,00	10.000,00	10.000,00	238.000,00
	<b>1211 - 3.3.90.08.00</b>	<b>0,00</b>	<b>0,00</b>	<b>0,00</b>	<b>0,00</b>	<b>5.000,00</b>	<b>5.000,00</b>
	1 - MSC - 1.001.0000 Recursos Próprios	0,00	0,00	0,00	0,00	5.000,00	5.000,00
	<b>74 - 3.3.90.14.00</b>	<b>0,00</b>	<b>20.000,00</b>	<b>45.000,00</b>	<b>48.000,00</b>	<b>48.000,00</b>	<b>161.000,00</b>
	1 - MSC - 1.001.0000 Recursos Próprios	0,00	20.000,00	45.000,00	48.000,00	48.000,00	161.000,00
	<b>75 - 3.3.90.30.00</b>	<b>0,00</b>	<b>5.000,00</b>	<b>5.000,00</b>	<b>5.000,00</b>	<b>5.000,00</b>	<b>20.000,00</b>
	1 - MSC - 1.001.0000 Recursos Próprios	0,00	5.000,00	5.000,00	5.000,00	5.000,00	20.000,00
	<b>76 - 3.3.90.33.00</b>	<b>0,00</b>	<b>10.000,00</b>	<b>12.000,00</b>	<b>12.000,00</b>	<b>12.000,00</b>	<b>46.000,00</b>
	1 - MSC - 1.001.0000 Recursos Próprios	0,00	10.000,00	12.000,00	12.000,00	12.000,00	46.000,00
	<b>77 - 3.3.90.36.00</b>	<b>0,00</b>	<b>10.000,00</b>	<b>10.000,00</b>	<b>5.000,00</b>	<b>5.000,00</b>	<b>30.000,00</b>
	1 - MSC - 1.001.0000 Recursos Próprios	0,00	10.000,00	10.000,00	5.000,00	5.000,00	30.000,00
	<b>78 - 3.3.90.39.00</b>	<b>0,00</b>	<b>20.000,00</b>	<b>45.000,00</b>	<b>48.000,00</b>	<b>48.000,00</b>	<b>161.000,00</b>
	1 - MSC - 1.001.0000 Recursos Próprios	0,00	20.000,00	45.000,00	48.000,00	48.000,00	161.000,00
	<b>79 - 3.3.90.47.00</b>	<b>0,00</b>	<b>1.000,00</b>	<b>1.000,00</b>	<b>1.000,00</b>	<b>1.000,00</b>	<b>4.000,00</b>
	1 - MSC - 1.001.0000 Recursos Próprios	0,00	1.000,00	1.000,00	1.000,00	1.000,00	4.000,00
<b>Ação:</b>	<b>2.21 - MANUTENÇÃO DA ASSESSORIA JURIDICA</b>	<b>0,00</b>	<b>113.000,00</b>	<b>0,00</b>	<b>0,00</b>	<b>0,00</b>	<b>113.000,00</b>
	<b>964 - 3.1.90.04.00</b>	<b>0,00</b>	<b>5.000,00</b>	<b>0,00</b>	<b>0,00</b>	<b>0,00</b>	<b>5.000,00</b>
	1 - MSC - 1.001.0000 Recursos Próprios	0,00	5.000,00	0,00	0,00	0,00	5.000,00
	<b>131 - 3.1.90.11.00</b>	<b>0,00</b>	<b>80.000,00</b>	<b>0,00</b>	<b>0,00</b>	<b>0,00</b>	<b>80.000,00</b>
	1 - MSC - 1.001.0000 Recursos Próprios	0,00	80.000,00	0,00	0,00	0,00	80.000,00

### Demonstrativo de Compatibilidade entre PPA e LOA

		PPA 2018 - 2021 - Valores em R\$				Total
		2018	2019	2020	2021	
		Valor global				
	<b>965 - 3.1.90.13.00</b>	<b>0,00</b>	<b>0,00</b>	<b>0,00</b>	<b>0,00</b>	<b>1.000,00</b>
	1 - MSC - 1.001.0000 Recursos Próprios	0,00	0,00	0,00	0,00	1.000,00
	<b>966 - 3.1.91.13.00</b>	<b>0,00</b>	<b>0,00</b>	<b>0,00</b>	<b>0,00</b>	<b>10.000,00</b>
	1 - MSC - 1.001.0000 Recursos Próprios	0,00	0,00	0,00	0,00	10.000,00
	<b>133 - 3.3.90.14.00</b>	<b>0,00</b>	<b>0,00</b>	<b>0,00</b>	<b>0,00</b>	<b>1.000,00</b>
	1 - MSC - 1.001.0000 Recursos Próprios	0,00	0,00	0,00	0,00	1.000,00
	<b>134 - 3.3.90.30.00</b>	<b>0,00</b>	<b>0,00</b>	<b>0,00</b>	<b>0,00</b>	<b>1.000,00</b>
	1 - MSC - 1.001.0000 Recursos Próprios	0,00	0,00	0,00	0,00	1.000,00
	<b>136 - 3.3.90.36.00</b>	<b>0,00</b>	<b>0,00</b>	<b>0,00</b>	<b>0,00</b>	<b>5.000,00</b>
	1 - MSC - 1.001.0000 Recursos Próprios	0,00	0,00	0,00	0,00	5.000,00
	<b>137 - 3.3.90.39.00</b>	<b>0,00</b>	<b>0,00</b>	<b>0,00</b>	<b>0,00</b>	<b>10.000,00</b>
	1 - MSC - 1.001.0000 Recursos Próprios	0,00	0,00	0,00	0,00	10.000,00
Ação:	2.22 - MANUTENÇÃO DA ASSESSORIA ESPECIAL	0,00	0,00	0,00	0,00	7.000,00
	<b>157 - 3.3.90.30.00</b>	<b>0,00</b>	<b>0,00</b>	<b>0,00</b>	<b>0,00</b>	<b>1.000,00</b>
	1 - MSC - 1.001.0000 Recursos Próprios	0,00	0,00	0,00	0,00	1.000,00
	<b>158 - 3.3.90.36.00</b>	<b>0,00</b>	<b>0,00</b>	<b>0,00</b>	<b>0,00</b>	<b>5.000,00</b>
	1 - MSC - 1.001.0000 Recursos Próprios	0,00	0,00	0,00	0,00	5.000,00
	<b>160 - 3.3.90.39.00</b>	<b>0,00</b>	<b>0,00</b>	<b>0,00</b>	<b>0,00</b>	<b>1.000,00</b>
	1 - MSC - 1.001.0000 Recursos Próprios	0,00	0,00	0,00	0,00	1.000,00
Ação:	2.23 - MANUTENÇÃO DO DEPARTAMENTO JURÍDICO	0,00	0,00	0,00	0,00	3.000,00
	<b>161 - 3.3.90.30.00</b>	<b>0,00</b>	<b>0,00</b>	<b>0,00</b>	<b>0,00</b>	<b>1.000,00</b>
	1 - MSC - 1.001.0000 Recursos Próprios	0,00	0,00	0,00	0,00	1.000,00
	<b>163 - 3.3.90.36.00</b>	<b>0,00</b>	<b>0,00</b>	<b>0,00</b>	<b>0,00</b>	<b>1.000,00</b>
	1 - MSC - 1.001.0000 Recursos Próprios	0,00	0,00	0,00	0,00	1.000,00
	<b>165 - 3.3.90.39.00</b>	<b>0,00</b>	<b>0,00</b>	<b>0,00</b>	<b>0,00</b>	<b>1.000,00</b>
	1 - MSC - 1.001.0000 Recursos Próprios	0,00	0,00	0,00	0,00	1.000,00
Programa:	501 - PARCERIA COM O EXÉRCITO BRASILEIRO	0,00	12.000,00	12.000,00	12.000,00	47.000,00
Ação:	2.19 - MANUTENÇÃO DA JUNTA DE SERVIÇO MILITAR	0,00	12.000,00	12.000,00	12.000,00	47.000,00
	<b>1088 - 3.3.90.14.00</b>	<b>0,00</b>	<b>0,00</b>	<b>1.000,00</b>	<b>1.000,00</b>	<b>3.000,00</b>
	1 - MSC - 1.001.0000 Recursos Próprios	0,00	0,00	1.000,00	1.000,00	3.000,00
	<b>121 - 3.3.90.30.00</b>	<b>0,00</b>	<b>0,00</b>	<b>5.000,00</b>	<b>5.000,00</b>	<b>20.000,00</b>
	1 - MSC - 1.001.0000 Recursos Próprios	0,00	0,00	5.000,00	5.000,00	20.000,00
	<b>122 - 3.3.90.36.00</b>	<b>0,00</b>	<b>0,00</b>	<b>5.000,00</b>	<b>5.000,00</b>	<b>20.000,00</b>
	1 - MSC - 1.001.0000 Recursos Próprios	0,00	0,00	5.000,00	5.000,00	20.000,00
	<b>124 - 3.3.90.39.00</b>	<b>0,00</b>	<b>0,00</b>	<b>1.000,00</b>	<b>1.000,00</b>	<b>4.000,00</b>
	1 - MSC - 1.001.0000 Recursos Próprios	0,00	0,00	1.000,00	1.000,00	4.000,00
Subfunção:	131 - Comunicação Social	0,00	34.000,00	19.000,00	19.000,00	106.000,00
Programa:	409 - COMUNICAÇÃO INSTITUCIONAL E CERIMONIAL	0,00	34.000,00	19.000,00	19.000,00	106.000,00



### Demonstrativo de Compatibilidade entre PPA e LOA

		PPA 2018 - 2021 - Valores em R\$					Total
		2018	2019	2020	2021		
<b>Ação:</b>	<b>2.17 - REALIZAÇÃO DE ATIVIDADES DE CERIMONIAL E EVENTOS</b>	<b>0,00</b>	<b>3.000,00</b>	<b>3.000,00</b>	<b>3.000,00</b>	<b>12.000,00</b>	
	<b>99 - 3.3.90.30.00</b>	<b>0,00</b>	<b>1.000,00</b>	<b>1.000,00</b>	<b>1.000,00</b>	<b>4.000,00</b>	
	1 - MSC - 1.001.0000 Recursos Próprios	0,00	1.000,00	1.000,00	1.000,00	4.000,00	
	<b>100 - 3.3.90.36.00</b>	<b>0,00</b>	<b>1.000,00</b>	<b>1.000,00</b>	<b>1.000,00</b>	<b>4.000,00</b>	
	1 - MSC - 1.001.0000 Recursos Próprios	0,00	1.000,00	1.000,00	1.000,00	4.000,00	
	<b>102 - 3.3.90.39.00</b>	<b>0,00</b>	<b>1.000,00</b>	<b>1.000,00</b>	<b>1.000,00</b>	<b>4.000,00</b>	
	1 - MSC - 1.001.0000 Recursos Próprios	0,00	1.000,00	1.000,00	1.000,00	4.000,00	
<b>Ação:</b>	<b>2.18 - DIVULGAÇÃO INSTITUCIONAL, IMPRESSOS E PUBLICAÇÕES DIVERSAS</b>	<b>0,00</b>	<b>31.000,00</b>	<b>16.000,00</b>	<b>16.000,00</b>	<b>94.000,00</b>	
	<b>116 - 3.3.90.30.00</b>	<b>0,00</b>	<b>1.000,00</b>	<b>1.000,00</b>	<b>1.000,00</b>	<b>4.000,00</b>	
	1 - MSC - 1.001.0000 Recursos Próprios	0,00	1.000,00	1.000,00	1.000,00	4.000,00	
	<b>118 - 3.3.90.36.00</b>	<b>0,00</b>	<b>20.000,00</b>	<b>5.000,00</b>	<b>5.000,00</b>	<b>50.000,00</b>	
	1 - MSC - 1.001.0000 Recursos Próprios	0,00	20.000,00	5.000,00	5.000,00	50.000,00	
	<b>119 - 3.3.90.39.00</b>	<b>0,00</b>	<b>10.000,00</b>	<b>10.000,00</b>	<b>10.000,00</b>	<b>40.000,00</b>	
	1 - MSC - 1.001.0000 Recursos Próprios	0,00	10.000,00	10.000,00	10.000,00	40.000,00	
<b>Função:</b>	<b>6 - Segurança Pública</b>	<b>0,00</b>	<b>7.000,00</b>	<b>7.000,00</b>	<b>7.000,00</b>	<b>28.000,00</b>	
<b>Subfunção:</b>	<b>182 - Defesa Civil</b>	<b>0,00</b>	<b>7.000,00</b>	<b>7.000,00</b>	<b>7.000,00</b>	<b>28.000,00</b>	
<b>Programa:</b>	<b>601 - PARceria EM SEGURANÇA E DEFESA CIVIL</b>	<b>0,00</b>	<b>7.000,00</b>	<b>7.000,00</b>	<b>7.000,00</b>	<b>28.000,00</b>	
<b>Ação:</b>	<b>2.20 - MANUTENÇÃO DAS AÇÕES DE DEFESA CIVIL E SEGURANÇA</b>	<b>0,00</b>	<b>7.000,00</b>	<b>7.000,00</b>	<b>7.000,00</b>	<b>28.000,00</b>	
	<b>125 - 3.3.90.30.00</b>	<b>0,00</b>	<b>1.000,00</b>	<b>1.000,00</b>	<b>1.000,00</b>	<b>4.000,00</b>	
	1 - MSC - 1.001.0000 Recursos Próprios	0,00	1.000,00	1.000,00	1.000,00	4.000,00	
	<b>126 - 3.3.90.36.00</b>	<b>0,00</b>	<b>5.000,00</b>	<b>5.000,00</b>	<b>5.000,00</b>	<b>20.000,00</b>	
	1 - MSC - 1.001.0000 Recursos Próprios	0,00	5.000,00	5.000,00	5.000,00	20.000,00	
	<b>128 - 3.3.90.39.00</b>	<b>0,00</b>	<b>1.000,00</b>	<b>1.000,00</b>	<b>1.000,00</b>	<b>4.000,00</b>	
	1 - MSC - 1.001.0000 Recursos Próprios	0,00	1.000,00	1.000,00	1.000,00	4.000,00	
<b>Unidade Orçamentária:</b>	<b>3001 - SECRETARIA DE GOVERNO</b>	<b>0,00</b>	<b>196.000,00</b>	<b>191.000,00</b>	<b>191.000,00</b>	<b>578.000,00</b>	
<b>Função:</b>	<b>4 - Administração</b>	<b>0,00</b>	<b>196.000,00</b>	<b>191.000,00</b>	<b>191.000,00</b>	<b>578.000,00</b>	
<b>Subfunção:</b>	<b>121 - Planejamento e Orçamento</b>	<b>0,00</b>	<b>196.000,00</b>	<b>191.000,00</b>	<b>191.000,00</b>	<b>578.000,00</b>	
<b>Programa:</b>	<b>401 - GESTÃO SUPERIOR DO MUNICÍPIO</b>	<b>0,00</b>	<b>0,00</b>	<b>191.000,00</b>	<b>191.000,00</b>	<b>382.000,00</b>	
<b>Ação:</b>	<b>2.150 - Manutenção das Ações da Sec de Governo</b>	<b>0,00</b>	<b>0,00</b>	<b>191.000,00</b>	<b>191.000,00</b>	<b>382.000,00</b>	
	<b>1142 - 3.1.90.04.00</b>	<b>0,00</b>	<b>0,00</b>	<b>10.000,00</b>	<b>10.000,00</b>	<b>20.000,00</b>	
	1 - MSC - 1.001.0000 Recursos Próprios	0,00	0,00	10.000,00	10.000,00	20.000,00	
	<b>1143 - 3.1.90.11.00</b>	<b>0,00</b>	<b>0,00</b>	<b>80.000,00</b>	<b>80.000,00</b>	<b>160.000,00</b>	
	1 - MSC - 1.001.0000 Recursos Próprios	0,00	0,00	80.000,00	80.000,00	160.000,00	
	<b>1144 - 3.1.90.13.00</b>	<b>0,00</b>	<b>0,00</b>	<b>20.000,00</b>	<b>20.000,00</b>	<b>40.000,00</b>	
	1 - MSC - 1.001.0000 Recursos Próprios	0,00	0,00	20.000,00	20.000,00	40.000,00	
	<b>1145 - 3.1.90.94.00</b>	<b>0,00</b>	<b>0,00</b>	<b>5.000,00</b>	<b>3.000,00</b>	<b>8.000,00</b>	
	1 - MSC - 1.001.0000 Recursos Próprios	0,00	0,00	5.000,00	3.000,00	8.000,00	
	<b>1146 - 3.1.91.13.00</b>	<b>0,00</b>	<b>0,00</b>	<b>5.000,00</b>	<b>5.000,00</b>	<b>10.000,00</b>	
	1 - MSC - 1.001.0000 Recursos Próprios	0,00	0,00	5.000,00	5.000,00	10.000,00	

### Demonstrativo de Compatibilidade entre PPA e LOA

	PPA 2018 - 2021 - Valores em R\$					Total
	2018	2019	2020	2021		
<b>Valor global</b>						
1 - MSC - 1.001.0000 Recursos Próprios	0,00	0,00	5,000,00	5,000,00	10,000,00	
<b>1212 - 3.3.90.08.00</b>	<b>0,00</b>	<b>0,00</b>	<b>0,00</b>	<b>2,000,00</b>	<b>2,000,00</b>	
1 - MSC - 1.001.0000 Recursos Próprios	0,00	0,00	0,00	2,000,00	2,000,00	
<b>1147 - 3.3.90.14.00</b>	<b>0,00</b>	<b>0,00</b>	<b>5,000,00</b>	<b>5,000,00</b>	<b>10,000,00</b>	
1 - MSC - 1.001.0000 Recursos Próprios	0,00	0,00	5,000,00	5,000,00	10,000,00	
<b>1148 - 3.3.90.30.00</b>	<b>0,00</b>	<b>0,00</b>	<b>30,000,00</b>	<b>30,000,00</b>	<b>60,000,00</b>	
1 - MSC - 1.001.0000 Recursos Próprios	0,00	0,00	30,000,00	30,000,00	60,000,00	
<b>1149 - 3.3.90.36.00</b>	<b>0,00</b>	<b>0,00</b>	<b>30,000,00</b>	<b>30,000,00</b>	<b>60,000,00</b>	
1 - MSC - 1.001.0000 Recursos Próprios	0,00	0,00	30,000,00	30,000,00	60,000,00	
<b>1150 - 3.3.90.39.00</b>	<b>0,00</b>	<b>0,00</b>	<b>6,000,00</b>	<b>6,000,00</b>	<b>12,000,00</b>	
1 - MSC - 1.001.0000 Recursos Próprios	0,00	0,00	6,000,00	6,000,00	12,000,00	
<b>Programa: 417 - GESTÃO DA SECRETARIA DE PLANEJAMENTO</b>	<b>0,00</b>	<b>0,00</b>	<b>0,00</b>	<b>0,00</b>	<b>196,000,00</b>	
<b>Ação: 2.127 - MANUTENÇÃO DAS ATIVIDADES GERAIS DA SECRETARIA DE PLANEJAMENTO</b>	<b>0,00</b>	<b>0,00</b>	<b>0,00</b>	<b>0,00</b>	<b>196,000,00</b>	
<b>751 - 3.1.90.11.00</b>	<b>0,00</b>	<b>0,00</b>	<b>0,00</b>	<b>0,00</b>	<b>100,000,00</b>	
1 - MSC - 1.001.0000 Recursos Próprios	0,00	0,00	0,00	0,00	100,000,00	
<b>752 - 3.1.90.13.00</b>	<b>0,00</b>	<b>0,00</b>	<b>0,00</b>	<b>0,00</b>	<b>40,000,00</b>	
1 - MSC - 1.001.0000 Recursos Próprios	0,00	0,00	0,00	0,00	40,000,00	
<b>1099 - 3.1.90.94.00</b>	<b>0,00</b>	<b>0,00</b>	<b>0,00</b>	<b>0,00</b>	<b>0,00</b>	
1 - MSC - 1.001.0000 Recursos Próprios	0,00	0,00	0,00	0,00	0,00	
<b>754 - 3.1.91.13.00</b>	<b>0,00</b>	<b>0,00</b>	<b>0,00</b>	<b>0,00</b>	<b>10,000,00</b>	
1 - MSC - 1.001.0000 Recursos Próprios	0,00	0,00	0,00	0,00	10,000,00	
<b>755 - 3.3.90.14.00</b>	<b>0,00</b>	<b>0,00</b>	<b>0,00</b>	<b>0,00</b>	<b>10,000,00</b>	
1 - MSC - 1.001.0000 Recursos Próprios	0,00	0,00	0,00	0,00	10,000,00	
<b>757 - 3.3.90.30.00</b>	<b>0,00</b>	<b>0,00</b>	<b>0,00</b>	<b>0,00</b>	<b>1,000,00</b>	
1 - MSC - 1.001.0000 Recursos Próprios	0,00	0,00	0,00	0,00	1,000,00	
<b>758 - 3.3.90.36.00</b>	<b>0,00</b>	<b>0,00</b>	<b>0,00</b>	<b>0,00</b>	<b>15,000,00</b>	
1 - MSC - 1.001.0000 Recursos Próprios	0,00	0,00	0,00	0,00	15,000,00	
<b>759 - 3.3.90.39.00</b>	<b>0,00</b>	<b>0,00</b>	<b>0,00</b>	<b>0,00</b>	<b>20,000,00</b>	
1 - MSC - 1.001.0000 Recursos Próprios	0,00	0,00	0,00	0,00	20,000,00	
<b>Unidade Orçamentária: 4001 - SECRETARIA DE ADMINISTRAÇÃO</b>	<b>0,00</b>	<b>2.121,000,00</b>	<b>1.979,000,00</b>	<b>2.034,000,00</b>	<b>8.209,000,00</b>	
Função: 4 - Administração	0,00	2.062,000,00	1.930,000,00	1.985,000,00	7.993,000,00	
Subfunção: 121 - Planejamento e Orçamento	0,00	50,000,00	50,000,00	50,000,00	200,000,00	
Programa: 411 - APERFEIÇOAMENTO E MODERNIZAÇÃO ADMINISTRATIVA MUNICIPAL	0,00	50,000,00	50,000,00	50,000,00	200,000,00	
Ação: 2.103 - CONTRATAÇÃO DE SERVIÇOS DE CONSULTORIA	0,00	50,000,00	50,000,00	50,000,00	200,000,00	
<b>790 - 3.3.90.35.00</b>	<b>0,00</b>	<b>50,000,00</b>	<b>50,000,00</b>	<b>50,000,00</b>	<b>200,000,00</b>	
1 - MSC - 1.001.0000 Recursos Próprios	0,00	50,000,00	50,000,00	50,000,00	200,000,00	
Subfunção: 122 - Administração Geral	0,00	2.002,000,00	1.956,000,00	1.927,000,00	7.757,000,00	
Programa: 402 - GESTÃO DA SECRETARIA DE ADMINISTRAÇÃO	0,00	1.367,000,00	1.251,000,00	1.416,000,00	5.550,000,00	



### Demonstrativo de Compatibilidade entre PPA e LOA

		PPA 2018 - 2021 - Valores em R\$					
		2018	2019	2020	2021	Total	
Ação:	1.270 - AQUISIÇÃO DE MÓVEIS, MÁQUINAS E EQUIPAMENTOS PARA SECRETARIA DE	0,00	30.000,00	30.000,00	30.000,00	120.000,00	
	<b>802 - 4.4.90.52.00</b>	<b>0,00</b>	<b>30.000,00</b>	<b>30.000,00</b>	<b>30.000,00</b>	<b>120.000,00</b>	
	1 - MSC - 1.001.0000 Recursos Próprios	0,00	30.000,00	30.000,00	30.000,00	120.000,00	
Ação:	2.102 - MANUTENÇÃO DAS ATIVIDADES GERAIS	0,00	0,00	0,00	0,00	0,00	
	<b>769 - 3.1.90.04.00</b>	<b>0,00</b>	<b>0,00</b>	<b>0,00</b>	<b>0,00</b>	<b>0,00</b>	
	1 - MSC - 1.001.0000 Recursos Próprios	0,00	0,00	0,00	0,00	0,00	
	<b>771 - 3.1.90.11.00</b>	<b>0,00</b>	<b>0,00</b>	<b>0,00</b>	<b>0,00</b>	<b>0,00</b>	
	1 - MSC - 1.001.0000 Recursos Próprios	0,00	0,00	0,00	0,00	0,00	
	<b>773 - 3.1.90.13.00</b>	<b>0,00</b>	<b>0,00</b>	<b>0,00</b>	<b>0,00</b>	<b>0,00</b>	
	1 - MSC - 1.001.0000 Recursos Próprios	0,00	0,00	0,00	0,00	0,00	
	<b>775 - 3.1.90.96.00</b>	<b>0,00</b>	<b>0,00</b>	<b>0,00</b>	<b>0,00</b>	<b>0,00</b>	
	1 - MSC - 1.001.0000 Recursos Próprios	0,00	0,00	0,00	0,00	0,00	
	<b>777 - 3.1.91.13.00</b>	<b>0,00</b>	<b>0,00</b>	<b>0,00</b>	<b>0,00</b>	<b>0,00</b>	
	1 - MSC - 1.001.0000 Recursos Próprios	0,00	0,00	0,00	0,00	0,00	
	<b>779 - 3.3.90.14.00</b>	<b>0,00</b>	<b>0,00</b>	<b>0,00</b>	<b>0,00</b>	<b>0,00</b>	
	1 - MSC - 1.001.0000 Recursos Próprios	0,00	0,00	0,00	0,00	0,00	
	<b>781 - 3.3.90.30.00</b>	<b>0,00</b>	<b>0,00</b>	<b>0,00</b>	<b>0,00</b>	<b>0,00</b>	
	1 - MSC - 1.001.0000 Recursos Próprios	0,00	0,00	0,00	0,00	0,00	
	<b>782 - 3.3.90.34.00</b>	<b>0,00</b>	<b>0,00</b>	<b>0,00</b>	<b>0,00</b>	<b>0,00</b>	
	1 - MSC - 1.001.0000 Recursos Próprios	0,00	0,00	0,00	0,00	0,00	
	<b>783 - 3.3.90.36.00</b>	<b>0,00</b>	<b>0,00</b>	<b>0,00</b>	<b>0,00</b>	<b>0,00</b>	
	1 - MSC - 1.001.0000 Recursos Próprios	0,00	0,00	0,00	0,00	0,00	
	<b>784 - 3.3.90.37.00</b>	<b>0,00</b>	<b>0,00</b>	<b>0,00</b>	<b>0,00</b>	<b>0,00</b>	
	1 - MSC - 1.001.0000 Recursos Próprios	0,00	0,00	0,00	0,00	0,00	
	<b>786 - 3.3.90.39.00</b>	<b>0,00</b>	<b>0,00</b>	<b>0,00</b>	<b>0,00</b>	<b>0,00</b>	
	1 - MSC - 1.001.0000 Recursos Próprios	0,00	0,00	0,00	0,00	0,00	
	<b>787 - 3.3.90.47.00</b>	<b>0,00</b>	<b>0,00</b>	<b>0,00</b>	<b>0,00</b>	<b>0,00</b>	
	1 - MSC - 1.001.0000 Recursos Próprios	0,00	0,00	0,00	0,00	0,00	
	<b>789 - 3.3.91.97.00</b>	<b>0,00</b>	<b>0,00</b>	<b>0,00</b>	<b>0,00</b>	<b>0,00</b>	
	1 - MSC - 1.001.0000 Recursos Próprios	0,00	0,00	0,00	0,00	0,00	
Ação:	2.104 - MANUTENÇÃO DA SECRETARIA DE ADMINISTRAÇÃO	0,00	1.200.000,00	1.365.000,00	1.465.000,00	4.895.000,00	
	<b>791 - 3.1.90.04.00</b>	<b>0,00</b>	<b>10.000,00</b>	<b>10.000,00</b>	<b>10.000,00</b>	<b>30.000,00</b>	
	1 - MSC - 1.001.0000 Recursos Próprios	0,00	10.000,00	10.000,00	10.000,00	30.000,00	
	<b>793 - 3.1.90.11.00</b>	<b>0,00</b>	<b>500.000,00</b>	<b>700.000,00</b>	<b>700.000,00</b>	<b>2.400.000,00</b>	
	1 - MSC - 1.001.0000 Recursos Próprios	0,00	500.000,00	700.000,00	700.000,00	2.400.000,00	
	<b>1033 - 3.1.90.13.00</b>	<b>0,00</b>	<b>0,00</b>	<b>80.000,00</b>	<b>80.000,00</b>	<b>160.000,00</b>	
	1 - MSC - 1.001.0000 Recursos Próprios	0,00	0,00	80.000,00	80.000,00	160.000,00	
	<b>1034 - 3.1.90.94.00</b>	<b>0,00</b>	<b>0,00</b>	<b>30.000,00</b>	<b>30.000,00</b>	<b>60.000,00</b>	
	1 - MSC - 1.001.0000 Recursos Próprios	0,00	0,00	30.000,00	30.000,00	60.000,00	

### Demonstrativo de Compatibilidade entre PPA e LOA

		PPA 2018 - 2021 - Valores em R\$					Total
		2018	2019	2020	2021		
		Valor global					
<b>1031 - 3.1.90.96.00</b>		<b>0,00</b>	<b>10.000,00</b>	<b>10.000,00</b>	<b>5.000,00</b>	<b>25.000,00</b>	<b>25.000,00</b>
1 - MSC - 1.001.0000 Recursos Próprios		0,00	10.000,00	10.000,00	5.000,00	25.000,00	25.000,00
<b>1032 - 3.1.91.13.00</b>		<b>0,00</b>	<b>140.000,00</b>	<b>80.000,00</b>	<b>80.000,00</b>	<b>300.000,00</b>	<b>300.000,00</b>
1 - MSC - 1.001.0000 Recursos Próprios		0,00	140.000,00	80.000,00	80.000,00	300.000,00	300.000,00
<b>1213 - 3.3.90.08.00</b>		<b>0,00</b>	<b>0,00</b>	<b>0,00</b>	<b>5.000,00</b>	<b>5.000,00</b>	<b>5.000,00</b>
1 - MSC - 1.001.0000 Recursos Próprios		0,00	0,00	0,00	5.000,00	5.000,00	5.000,00
<b>795 - 3.3.90.14.00</b>		<b>0,00</b>	<b>10.000,00</b>	<b>30.000,00</b>	<b>30.000,00</b>	<b>80.000,00</b>	<b>80.000,00</b>
1 - MSC - 1.001.0000 Recursos Próprios		0,00	10.000,00	30.000,00	30.000,00	80.000,00	80.000,00
<b>797 - 3.3.90.30.00</b>		<b>0,00</b>	<b>100.000,00</b>	<b>20.000,00</b>	<b>50.000,00</b>	<b>220.000,00</b>	<b>220.000,00</b>
1 - MSC - 1.001.0000 Recursos Próprios		0,00	100.000,00	20.000,00	50.000,00	220.000,00	220.000,00
<b>798 - 3.3.90.36.00</b>		<b>0,00</b>	<b>100.000,00</b>	<b>50.000,00</b>	<b>50.000,00</b>	<b>250.000,00</b>	<b>250.000,00</b>
1 - MSC - 1.001.0000 Recursos Próprios		0,00	100.000,00	50.000,00	50.000,00	250.000,00	250.000,00
<b>1035 - 3.3.90.37.00</b>		<b>0,00</b>	<b>10.000,00</b>	<b>10.000,00</b>	<b>10.000,00</b>	<b>30.000,00</b>	<b>30.000,00</b>
1 - MSC - 1.001.0000 Recursos Próprios		0,00	10.000,00	10.000,00	10.000,00	30.000,00	30.000,00
<b>800 - 3.3.90.39.00</b>		<b>0,00</b>	<b>200.000,00</b>	<b>160.000,00</b>	<b>400.000,00</b>	<b>1.090.000,00</b>	<b>1.090.000,00</b>
1 - MSC - 1.001.0000 Recursos Próprios		0,00	200.000,00	160.000,00	400.000,00	1.090.000,00	1.090.000,00
<b>1036 - 3.3.90.47.00</b>		<b>0,00</b>	<b>50.000,00</b>	<b>5.000,00</b>	<b>5.000,00</b>	<b>60.000,00</b>	<b>60.000,00</b>
1 - MSC - 1.001.0000 Recursos Próprios		0,00	50.000,00	5.000,00	5.000,00	60.000,00	60.000,00
<b>1037 - 3.3.91.97.00</b>		<b>0,00</b>	<b>10.000,00</b>	<b>10.000,00</b>	<b>10.000,00</b>	<b>30.000,00</b>	<b>30.000,00</b>
1 - MSC - 1.001.0000 Recursos Próprios		0,00	10.000,00	10.000,00	10.000,00	30.000,00	30.000,00
<b>Ação: 2.105 - MANUTENÇÃO DE PRÉDIOS DE OUTROS GOVERNOS POR FORÇA DE CONVÊNIO</b>		<b>0,00</b>	<b>21.000,00</b>	<b>21.000,00</b>	<b>21.000,00</b>	<b>84.000,00</b>	<b>84.000,00</b>
<b>803 - 3.3.90.30.00</b>		<b>0,00</b>	<b>1.000,00</b>	<b>1.000,00</b>	<b>1.000,00</b>	<b>4.000,00</b>	<b>4.000,00</b>
1 - MSC - 1.001.0000 Recursos Próprios		0,00	1.000,00	1.000,00	1.000,00	4.000,00	4.000,00
<b>805 - 3.3.90.36.00</b>		<b>0,00</b>	<b>10.000,00</b>	<b>10.000,00</b>	<b>10.000,00</b>	<b>40.000,00</b>	<b>40.000,00</b>
1 - MSC - 1.001.0000 Recursos Próprios		0,00	10.000,00	10.000,00	10.000,00	40.000,00	40.000,00
<b>807 - 3.3.90.39.00</b>		<b>0,00</b>	<b>10.000,00</b>	<b>10.000,00</b>	<b>10.000,00</b>	<b>40.000,00</b>	<b>40.000,00</b>
1 - MSC - 1.001.0000 Recursos Próprios		0,00	10.000,00	10.000,00	10.000,00	40.000,00	40.000,00
<b>Ação: 2.113 - MANUTENÇÃO DO DEPARTAMENTO DE INDÚSTRIA E COMÉRCIO</b>		<b>0,00</b>	<b>3.000,00</b>	<b>0,00</b>	<b>0,00</b>	<b>3.000,00</b>	<b>3.000,00</b>
<b>850 - 3.3.90.30.00</b>		<b>0,00</b>	<b>1.000,00</b>	<b>0,00</b>	<b>0,00</b>	<b>1.000,00</b>	<b>1.000,00</b>
1 - MSC - 1.001.0000 Recursos Próprios		0,00	1.000,00	0,00	0,00	1.000,00	1.000,00
<b>851 - 3.3.90.36.00</b>		<b>0,00</b>	<b>1.000,00</b>	<b>0,00</b>	<b>0,00</b>	<b>1.000,00</b>	<b>1.000,00</b>
1 - MSC - 1.001.0000 Recursos Próprios		0,00	1.000,00	0,00	0,00	1.000,00	1.000,00
<b>852 - 3.3.90.39.00</b>		<b>0,00</b>	<b>1.000,00</b>	<b>0,00</b>	<b>0,00</b>	<b>1.000,00</b>	<b>1.000,00</b>
1 - MSC - 1.001.0000 Recursos Próprios		0,00	1.000,00	0,00	0,00	1.000,00	1.000,00
<b>Ação: 2.117 - MANUTENÇÃO DO DEPARTAMENTO DE ABASTECIMENTO</b>		<b>0,00</b>	<b>27.000,00</b>	<b>0,00</b>	<b>0,00</b>	<b>27.000,00</b>	<b>27.000,00</b>
<b>693 - 3.3.90.30.00</b>		<b>0,00</b>	<b>1.000,00</b>	<b>0,00</b>	<b>0,00</b>	<b>1.000,00</b>	<b>1.000,00</b>
1 - MSC - 1.001.0000 Recursos Próprios		0,00	1.000,00	0,00	0,00	1.000,00	1.000,00
<b>694 - 3.3.90.36.00</b>		<b>0,00</b>	<b>25.000,00</b>	<b>0,00</b>	<b>0,00</b>	<b>25.000,00</b>	<b>25.000,00</b>
1 - MSC - 1.001.0000 Recursos Próprios		0,00	25.000,00	0,00	0,00	25.000,00	25.000,00



**Demonstrativo de Compatibilidade entre PPA e LOA**

		PPA 2018 - 2021 - Valores em R\$					Total
		2018	2019	2020	2021		
		Valor global					
	1 - MSC - 1.001.0000 Recursos Próprios	0,00	0,00	0,00	0,00	0,00	25.000,00
	<b>695 - 3.3.90.39.00</b>	<b>0,00</b>	<b>1.000,00</b>	<b>0,00</b>	<b>0,00</b>	<b>0,00</b>	<b>1.000,00</b>
	1 - MSC - 1.001.0000 Recursos Próprios	0,00	0,00	0,00	0,00	0,00	1.000,00
Programa:	404 - CONSÓRCIOS E COOPERAÇÕES TÉCNICO-FINANCEIRAS COM ENTES FEDERADOS	0,00	408.000,00	270.000,00	270.000,00	270.000,00	1.376.000,00
Ação:	1.285 - MODERNIZAÇÃO DA ESTRUTURA FÍSICA (CONSTRUÇÃO, REFORMA/ AMPLIAÇÃO) DA	0,00	20.000,00	20.000,00	20.000,00	20.000,00	80.000,00
	<b>984 - 4.4.71.70.00</b>	<b>0,00</b>	<b>20.000,00</b>	<b>20.000,00</b>	<b>20.000,00</b>	<b>20.000,00</b>	<b>80.000,00</b>
	1 - MSC - 1.001.0000 Recursos Próprios	0,00	20.000,00	20.000,00	20.000,00	20.000,00	80.000,00
Ação:	2.849 - COOPERAÇÃO TÉCNICA E FINANCEIRA A ENTES FEDERADOS PARA REALIZAÇÃO DE	0,00	388.000,00	250.000,00	250.000,00	250.000,00	1.296.000,00
	<b>983 - 3.1.71.70.00</b>	<b>0,00</b>	<b>108.500,00</b>	<b>100.000,00</b>	<b>50.000,00</b>	<b>50.000,00</b>	<b>366.500,00</b>
	1 - MSC - 1.001.0000 Recursos Próprios	0,00	108.500,00	100.000,00	50.000,00	50.000,00	366.500,00
	<b>809 - 3.3.71.70.00</b>	<b>0,00</b>	<b>279.500,00</b>	<b>150.000,00</b>	<b>200.000,00</b>	<b>200.000,00</b>	<b>929.500,00</b>
	1 - MSC - 1.001.0000 Recursos Próprios	0,00	279.500,00	150.000,00	200.000,00	200.000,00	929.500,00
Programa:	407 - GUARDA MUNICIPAL	0,00	110.000,00	164.000,00	119.000,00	119.000,00	553.000,00
Ação:	1.271 - AQUISIÇÃO DE MÓVEIS, MÁQUINAS E EQUIPAMENTOS PARA GUARDA MUNICIPAL	0,00	5.000,00	5.000,00	5.000,00	5.000,00	20.000,00
	<b>827 - 4.4.90.52.00</b>	<b>0,00</b>	<b>5.000,00</b>	<b>5.000,00</b>	<b>5.000,00</b>	<b>5.000,00</b>	<b>20.000,00</b>
	1 - MSC - 1.001.0000 Recursos Próprios	0,00	5.000,00	5.000,00	5.000,00	5.000,00	20.000,00
Ação:	2.107 - MANUTENÇÃO DA GUARDA MUNICIPAL	0,00	105.000,00	155.000,00	114.000,00	114.000,00	533.000,00
	<b>818 - 3.1.90.11.00</b>	<b>0,00</b>	<b>80.000,00</b>	<b>130.000,00</b>	<b>78.000,00</b>	<b>78.000,00</b>	<b>418.000,00</b>
	1 - MSC - 1.001.0000 Recursos Próprios	0,00	80.000,00	130.000,00	78.000,00	78.000,00	418.000,00
	<b>1214 - 3.3.90.08.00</b>	<b>0,00</b>	<b>0,00</b>	<b>0,00</b>	<b>2.000,00</b>	<b>2.000,00</b>	<b>2.000,00</b>
	1 - MSC - 1.001.0000 Recursos Próprios	0,00	0,00	0,00	2.000,00	2.000,00	2.000,00
	<b>820 - 3.3.90.14.00</b>	<b>0,00</b>	<b>5.000,00</b>	<b>2.000,00</b>	<b>2.000,00</b>	<b>2.000,00</b>	<b>14.000,00</b>
	1 - MSC - 1.001.0000 Recursos Próprios	0,00	5.000,00	2.000,00	2.000,00	2.000,00	14.000,00
	<b>821 - 3.3.90.30.00</b>	<b>0,00</b>	<b>10.000,00</b>	<b>5.000,00</b>	<b>10.000,00</b>	<b>10.000,00</b>	<b>35.000,00</b>
	1 - MSC - 1.001.0000 Recursos Próprios	0,00	10.000,00	5.000,00	10.000,00	10.000,00	35.000,00
	<b>822 - 3.3.90.36.00</b>	<b>0,00</b>	<b>5.000,00</b>	<b>20.000,00</b>	<b>20.000,00</b>	<b>20.000,00</b>	<b>50.000,00</b>
	1 - MSC - 1.001.0000 Recursos Próprios	0,00	5.000,00	20.000,00	20.000,00	20.000,00	50.000,00
	<b>824 - 3.3.90.39.00</b>	<b>0,00</b>	<b>5.000,00</b>	<b>2.000,00</b>	<b>2.000,00</b>	<b>2.000,00</b>	<b>14.000,00</b>
	1 - MSC - 1.001.0000 Recursos Próprios	0,00	5.000,00	2.000,00	2.000,00	2.000,00	14.000,00
Programa:	408 - APOIO AOS CONSELHOS E RELAÇÕES COM A SOCIEDADE CIVIL	0,00	4.000,00	4.000,00	4.000,00	4.000,00	16.000,00
Ação:	2.108 - APOIO AOS CONSELHOS E RELAÇÕES COM A SOCIEDADE CIVIL	0,00	4.000,00	4.000,00	4.000,00	4.000,00	16.000,00
	<b>828 - 3.3.90.14.00</b>	<b>0,00</b>	<b>1.000,00</b>	<b>1.000,00</b>	<b>1.000,00</b>	<b>1.000,00</b>	<b>4.000,00</b>
	1 - MSC - 1.001.0000 Recursos Próprios	0,00	1.000,00	1.000,00	1.000,00	1.000,00	4.000,00
	<b>830 - 3.3.90.30.00</b>	<b>0,00</b>	<b>1.000,00</b>	<b>1.000,00</b>	<b>1.000,00</b>	<b>1.000,00</b>	<b>4.000,00</b>
	1 - MSC - 1.001.0000 Recursos Próprios	0,00	1.000,00	1.000,00	1.000,00	1.000,00	4.000,00
	<b>832 - 3.3.90.36.00</b>	<b>0,00</b>	<b>1.000,00</b>	<b>1.000,00</b>	<b>1.000,00</b>	<b>1.000,00</b>	<b>4.000,00</b>
	1 - MSC - 1.001.0000 Recursos Próprios	0,00	1.000,00	1.000,00	1.000,00	1.000,00	4.000,00
	<b>833 - 3.3.90.39.00</b>	<b>0,00</b>	<b>1.000,00</b>	<b>1.000,00</b>	<b>1.000,00</b>	<b>1.000,00</b>	<b>4.000,00</b>
	1 - MSC - 1.001.0000 Recursos Próprios	0,00	1.000,00	1.000,00	1.000,00	1.000,00	4.000,00

### Demonstrativo de Compatibilidade entre PPA e LOA

		PPA 2018 - 2021 - Valores em R\$				Total
		2018	2019	2020	2021	
		Valor global				
1 - MSC - 1.001.0000 Recursos Próprios		1.000,00	1.000,00	1.000,00	1.000,00	4.000,00
Programa: 413 - MODERNIZAÇÃO DA ESTRUTURA FÍSICA DE APOIO ADMINISTRATIVO		0,00	100.000,00	10.000,00	10.000,00	220.000,00
Ação: 1.62 - DESAPROPRIAÇÃO DE IMÓVEIS		0,00	100.000,00	10.000,00	10.000,00	220.000,00
<b>835 - 4.4.90.61.00</b>		<b>0,00</b>	<b>100.000,00</b>	<b>10.000,00</b>	<b>10.000,00</b>	<b>220.000,00</b>
1 - MSC - 1.001.0000 Recursos Próprios		100.000,00	100.000,00	10.000,00	10.000,00	220.000,00
Programa: 414 - APOIO ÀS INSTITUIÇÕES SEM FINS LUCRATIVOS		0,00	10.000,00	5.000,00	5.000,00	30.000,00
Ação: 2.109 - APOIO A ENTIDADES SEM FINS LUCRATIVOS		0,00	10.000,00	5.000,00	5.000,00	30.000,00
<b>836 - 3.3.50.43.00</b>		<b>0,00</b>	<b>10.000,00</b>	<b>5.000,00</b>	<b>5.000,00</b>	<b>30.000,00</b>
1 - MSC - 1.001.0000 Recursos Próprios		10.000,00	10.000,00	5.000,00	5.000,00	30.000,00
Programa: 415 - GESTÃO ADMINISTRATIVA DO PATRIMÔNIO MUNICIPAL		0,00	3.000,00	3.000,00	3.000,00	12.000,00
Ação: 2.110 - MODERNIZAÇÃO E CONTROLE DO PATRIMÔNIO MUNICIPAL		0,00	3.000,00	3.000,00	3.000,00	12.000,00
<b>837 - 3.3.90.30.00</b>		<b>0,00</b>	<b>1.000,00</b>	<b>1.000,00</b>	<b>1.000,00</b>	<b>4.000,00</b>
1 - MSC - 1.001.0000 Recursos Próprios		0,00	1.000,00	1.000,00	1.000,00	4.000,00
<b>838 - 3.3.90.36.00</b>		<b>0,00</b>	<b>1.000,00</b>	<b>1.000,00</b>	<b>1.000,00</b>	<b>4.000,00</b>
1 - MSC - 1.001.0000 Recursos Próprios		0,00	1.000,00	1.000,00	1.000,00	4.000,00
<b>840 - 3.3.90.39.00</b>		<b>0,00</b>	<b>1.000,00</b>	<b>1.000,00</b>	<b>1.000,00</b>	<b>4.000,00</b>
1 - MSC - 1.001.0000 Recursos Próprios		0,00	1.000,00	1.000,00	1.000,00	4.000,00
Subfunção: 128 - Formação de Recursos Humanos		0,00	10.000,00	8.000,00	8.000,00	36.000,00
Programa: 406 - INFORMATIZAÇÃO E APERFEIÇOAMENTO DA ADMINISTRAÇÃO MUNICIPAL		0,00	10.000,00	8.000,00	8.000,00	36.000,00
Ação: 2.111 - CAPACITAÇÃO E QUALIFICAÇÃO DE SERVIDORES		0,00	10.000,00	8.000,00	8.000,00	36.000,00
<b>844 - 3.3.90.36.00</b>		<b>0,00</b>	<b>5.000,00</b>	<b>5.000,00</b>	<b>5.000,00</b>	<b>20.000,00</b>
1 - MSC - 1.001.0000 Recursos Próprios		0,00	5.000,00	5.000,00	5.000,00	20.000,00
<b>845 - 3.3.90.39.00</b>		<b>0,00</b>	<b>5.000,00</b>	<b>3.000,00</b>	<b>3.000,00</b>	<b>16.000,00</b>
1 - MSC - 1.001.0000 Recursos Próprios		0,00	5.000,00	3.000,00	3.000,00	16.000,00
Função: 19 - Ciência e Tecnologia		0,00	8.000,00	8.000,00	8.000,00	32.000,00
Subfunção: 126 - Tecnologia da Informação		0,00	8.000,00	8.000,00	8.000,00	32.000,00
Programa: 1901 - INCLUSÃO DIGITAL		0,00	8.000,00	8.000,00	8.000,00	32.000,00
Ação: 1.63 - PROGRAMA INCLUSÃO DIGITAL E CENTRO INOVAÇÃO TECNOLÓGICO		0,00	5.000,00	5.000,00	5.000,00	20.000,00
<b>846 - 4.4.90.52.00</b>		<b>0,00</b>	<b>5.000,00</b>	<b>5.000,00</b>	<b>5.000,00</b>	<b>20.000,00</b>
1 - MSC - 1.001.0000 Recursos Próprios		0,00	5.000,00	5.000,00	5.000,00	20.000,00
Ação: 2.112 - MANUTENÇÃO DO PROGRAMA DE INCLUSÃO DIGITAL E CENTROS TECNOLÓGICOS		0,00	3.000,00	3.000,00	3.000,00	12.000,00
<b>847 - 3.3.90.30.00</b>		<b>0,00</b>	<b>1.000,00</b>	<b>1.000,00</b>	<b>1.000,00</b>	<b>4.000,00</b>
1 - MSC - 1.001.0000 Recursos Próprios		0,00	1.000,00	1.000,00	1.000,00	4.000,00
<b>848 - 3.3.90.36.00</b>		<b>0,00</b>	<b>1.000,00</b>	<b>1.000,00</b>	<b>1.000,00</b>	<b>4.000,00</b>
1 - MSC - 1.001.0000 Recursos Próprios		0,00	1.000,00	1.000,00	1.000,00	4.000,00
<b>849 - 3.3.90.39.00</b>		<b>0,00</b>	<b>1.000,00</b>	<b>1.000,00</b>	<b>1.000,00</b>	<b>4.000,00</b>
1 - MSC - 1.001.0000 Recursos Próprios		0,00	1.000,00	1.000,00	1.000,00	4.000,00
Função: 22 - Indústria		0,00	5.000,00	5.000,00	5.000,00	20.000,00



### Demonstrativo de Compatibilidade entre PPA e LOA

		PPA 2018 - 2021 - Valores em R\$				Total
		2018	2019	2020	2021	
		Valor global				
Subfunção: 661 - Promoção Industrial		0,00	5.000,00	5.000,00	5.000,00	20.000,00
Programa: 2201 - IMPLANTAÇÃO E AMPLIAÇÃO DE INFRA ESTRUTURA		0,00	5.000,00	5.000,00	5.000,00	20.000,00
Ação: 1.65 - INFRA-ESTRUTURA INDUSTRIAL		0,00	5.000,00	5.000,00	5.000,00	20.000,00
	<b>854 - 4.4.90.51.00</b>	<b>0,00</b>	<b>5.000,00</b>	<b>5.000,00</b>	<b>5.000,00</b>	<b>20.000,00</b>
	1 - MSC - 1.001.0.0000 Recursos Próprios	0,00	5.000,00	5.000,00	5.000,00	20.000,00
Função: 23 - Comércio e Serviços		0,00	46.000,00	36.000,00	36.000,00	164.000,00
Subfunção: 244 - Assistência Comunitária		0,00	37.000,00	27.000,00	27.000,00	128.000,00
Programa: 2305 - PROGRAMA GERAÇÃO DE RENDA		0,00	37.000,00	27.000,00	27.000,00	128.000,00
Ação: 2.114 - PROGRAMA DE GERAÇÃO DE RENDA, INCLUINDO MODERNIZAÇÃO DE FEIRAS LIVRES		0,00	3.000,00	3.000,00	3.000,00	12.000,00
	<b>855 - 3.3.90.30.00</b>	<b>0,00</b>	<b>1.000,00</b>	<b>1.000,00</b>	<b>1.000,00</b>	<b>4.000,00</b>
	1 - MSC - 1.001.0.0000 Recursos Próprios	0,00	1.000,00	1.000,00	1.000,00	4.000,00
	<b>856 - 3.3.90.36.00</b>	<b>0,00</b>	<b>1.000,00</b>	<b>1.000,00</b>	<b>1.000,00</b>	<b>4.000,00</b>
	1 - MSC - 1.001.0.0000 Recursos Próprios	0,00	1.000,00	1.000,00	1.000,00	4.000,00
	<b>857 - 3.3.90.39.00</b>	<b>0,00</b>	<b>1.000,00</b>	<b>1.000,00</b>	<b>1.000,00</b>	<b>4.000,00</b>
	1 - MSC - 1.001.0.0000 Recursos Próprios	0,00	1.000,00	1.000,00	1.000,00	4.000,00
Ação: 2.115 - MANUTENÇÃO DAS ATIVIDADES DO PROGRAMA AGENTE CIDADÃO		0,00	34.000,00	24.000,00	24.000,00	116.000,00
	<b>858 - 3.3.90.30.00</b>	<b>0,00</b>	<b>1.000,00</b>	<b>1.000,00</b>	<b>1.000,00</b>	<b>4.000,00</b>
	1 - MSC - 1.001.0.0000 Recursos Próprios	0,00	1.000,00	1.000,00	1.000,00	4.000,00
	<b>859 - 3.3.90.32.00</b>	<b>0,00</b>	<b>1.000,00</b>	<b>1.000,00</b>	<b>1.000,00</b>	<b>4.000,00</b>
	1 - MSC - 1.001.0.0000 Recursos Próprios	0,00	1.000,00	1.000,00	1.000,00	4.000,00
	<b>860 - 3.3.90.36.00</b>	<b>0,00</b>	<b>1.000,00</b>	<b>1.000,00</b>	<b>1.000,00</b>	<b>4.000,00</b>
	1 - MSC - 1.001.0.0000 Recursos Próprios	0,00	1.000,00	1.000,00	1.000,00	4.000,00
	<b>861 - 3.3.90.39.00</b>	<b>0,00</b>	<b>1.000,00</b>	<b>1.000,00</b>	<b>1.000,00</b>	<b>4.000,00</b>
	1 - MSC - 1.001.0.0000 Recursos Próprios	0,00	1.000,00	1.000,00	1.000,00	4.000,00
	<b>862 - 3.3.90.48.00</b>	<b>0,00</b>	<b>30.000,00</b>	<b>20.000,00</b>	<b>20.000,00</b>	<b>100.000,00</b>
	1 - MSC - 1.001.0.0000 Recursos Próprios	0,00	30.000,00	20.000,00	20.000,00	100.000,00
Subfunção: 691 - Promoção Comercial		0,00	9.000,00	9.000,00	9.000,00	36.000,00
Programa: 2302 - APOIO AO PEQUENO EMPREENDEDOR		0,00	9.000,00	9.000,00	9.000,00	36.000,00
Ação: 1.66 - CONSTRUÇÃO DE CENTRO DE ARTESANATO		0,00	5.000,00	5.000,00	5.000,00	20.000,00
	<b>863 - 4.4.90.51.00</b>	<b>0,00</b>	<b>5.000,00</b>	<b>5.000,00</b>	<b>5.000,00</b>	<b>20.000,00</b>
	1 - MSC - 1.001.0.0000 Recursos Próprios	0,00	5.000,00	5.000,00	5.000,00	20.000,00
Ação: 2.116 - APOIO AO PEQUENO EMPREENDEDOR		0,00	4.000,00	4.000,00	4.000,00	16.000,00
	<b>864 - 3.3.90.30.00</b>	<b>0,00</b>	<b>1.000,00</b>	<b>1.000,00</b>	<b>1.000,00</b>	<b>4.000,00</b>
	1 - MSC - 1.001.0.0000 Recursos Próprios	0,00	1.000,00	1.000,00	1.000,00	4.000,00
	<b>865 - 3.3.90.32.00</b>	<b>0,00</b>	<b>1.000,00</b>	<b>1.000,00</b>	<b>1.000,00</b>	<b>4.000,00</b>
	1 - MSC - 1.001.0.0000 Recursos Próprios	0,00	1.000,00	1.000,00	1.000,00	4.000,00
	<b>866 - 3.3.90.36.00</b>	<b>0,00</b>	<b>1.000,00</b>	<b>1.000,00</b>	<b>1.000,00</b>	<b>4.000,00</b>
	1 - MSC - 1.001.0.0000 Recursos Próprios	0,00	1.000,00	1.000,00	1.000,00	4.000,00

**Demonstrativo de Compatibilidade entre PPA e LOA**

		PPA 2018 - 2021 - Valores em R\$				
		2018	2019	2020	2021	Total
<b>867 - 3.3.90.39.00</b>		<b>0,00</b>	<b>1.000,00</b>	<b>1.000,00</b>	<b>1.000,00</b>	<b>4.000,00</b>
1 - MSC - 1.001.0000 Recursos Próprios		0,00	1.000,00	1.000,00	1.000,00	4.000,00
<b>Unidade Orçamentária: 5001 - SECRETARIA DE EDUCAÇÃO, ESPORTES, CULTURA, TURISMO E</b>		<b>0,00</b>	<b>8.419.270,00</b>	<b>7.036.000,00</b>	<b>6.586.400,00</b>	<b>30.400.170,00</b>
Função: 4 - Administração		0,00	3.000,00	0,00	0,00	3.000,00
Subfunção: 122 - Administração Geral		0,00	3.000,00	0,00	0,00	3.000,00
Programa: 402 - GESTÃO DA SECRETARIA DE ADMINISTRAÇÃO		0,00	3.000,00	0,00	0,00	3.000,00
Ação: 2.64 - MANUTENÇÃO DO DEPARTAMENTO DE ADMINISTRAÇÃO		0,00	3.000,00	0,00	0,00	3.000,00
<b>510 - 3.3.90.30.00</b>		<b>0,00</b>	<b>1.000,00</b>	<b>0,00</b>	<b>0,00</b>	<b>1.000,00</b>
1 - MSC - 1.001.0000 Recursos Próprios		0,00	1.000,00	0,00	0,00	1.000,00
<b>511 - 3.3.90.36.00</b>		<b>0,00</b>	<b>1.000,00</b>	<b>0,00</b>	<b>0,00</b>	<b>1.000,00</b>
1 - MSC - 1.001.0000 Recursos Próprios		0,00	1.000,00	0,00	0,00	1.000,00
<b>512 - 3.3.90.39.00</b>		<b>0,00</b>	<b>1.000,00</b>	<b>0,00</b>	<b>0,00</b>	<b>1.000,00</b>
1 - MSC - 1.001.0000 Recursos Próprios		0,00	1.000,00	0,00	0,00	1.000,00
<b>Função: 12 - Educação</b>		<b>0,00</b>	<b>7.754.270,00</b>	<b>7.365.500,00</b>	<b>5.732.400,00</b>	<b>26.884.170,00</b>
Subfunção: 306 - Alimentação e Nutrição		0,00	545.000,00	500.000,00	572.000,00	2.167.000,00
Programa: 1216 - ALIMENTAÇÃO ESCOLAR		0,00	545.000,00	500.000,00	572.000,00	2.167.000,00
Ação: 2.36 - ALIMENTAÇÃO ESCOLAR		0,00	545.000,00	500.000,00	572.000,00	2.167.000,00
<b>243 - 3.3.90.30.00</b>		<b>0,00</b>	<b>545.000,00</b>	<b>500.000,00</b>	<b>550.000,00</b>	<b>2.167.000,00</b>
2 - MSC - 1.111.0000 Impostos e Transferência MDE		0,00	100.000,00	50.000,00	50.000,00	250.000,00
12 - MSC - 1.122.0000 PNAE - Programa Nacional de Alimentação Escolar		0,00	445.000,00	450.000,00	500.000,00	1.917.000,00
<b>Subfunção: 361 - Ensino Fundamental</b>		<b>0,00</b>	<b>5.320.000,00</b>	<b>5.113.000,00</b>	<b>4.401.400,00</b>	<b>19.413.400,00</b>
Programa: 1201 - GESTÃO DA SECRETARIA DE EDUCAÇÃO, TURISMO, CULTURA E ESPORTES		0,00	2.223.000,00	2.245.000,00	1.770.000,00	8.025.400,00
Ação: 1.9 - REEQUIPAMENTO DA UNIDADE: AQUIS. MÓVEIS, MÁQUINAS E EQUIPAMENTOS		0,00	150.000,00	110.000,00	60.000,00	380.000,00
<b>244 - 4.4.90.52.00</b>		<b>0,00</b>	<b>150.000,00</b>	<b>110.000,00</b>	<b>60.000,00</b>	<b>380.000,00</b>
2 - MSC - 1.111.0000 Impostos e Transferência MDE		0,00	50.000,00	10.000,00	10.000,00	80.000,00
15 - MSC - 1.125.0000 Convênio - Educação		0,00	100.000,00	100.000,00	50.000,00	300.000,00
<b>Ação: 2.37 - MANUTENÇÃO DA SECRETARIA DE EDUCAÇÃO E GESTÃO DE ENSINO</b>		<b>0,00</b>	<b>2.073.000,00</b>	<b>2.135.000,00</b>	<b>1.727.400,00</b>	<b>7.645.400,00</b>
Subfunção: 361 - Ensino Fundamental		0,00	200.000,00	100.000,00	100.000,00	500.000,00
Programa: 1201 - GESTÃO DA SECRETARIA DE EDUCAÇÃO, TURISMO, CULTURA E ESPORTES		0,00	200.000,00	100.000,00	100.000,00	500.000,00
Ação: 1.9 - REEQUIPAMENTO DA UNIDADE: AQUIS. MÓVEIS, MÁQUINAS E EQUIPAMENTOS		0,00	200.000,00	100.000,00	100.000,00	500.000,00
<b>245 - 3.1.90.04.00</b>		<b>0,00</b>	<b>200.000,00</b>	<b>100.000,00</b>	<b>100.000,00</b>	<b>500.000,00</b>
2 - MSC - 1.111.0000 Impostos e Transferência MDE		0,00	200.000,00	100.000,00	100.000,00	500.000,00
<b>246 - 3.1.90.11.00</b>		<b>0,00</b>	<b>800.000,00</b>	<b>800.000,00</b>	<b>462.400,00</b>	<b>2.407.400,00</b>
2 - MSC - 1.111.0000 Impostos e Transferência MDE		0,00	800.000,00	800.000,00	462.400,00	2.407.400,00
<b>247 - 3.1.90.13.00</b>		<b>0,00</b>	<b>100.000,00</b>	<b>100.000,00</b>	<b>100.000,00</b>	<b>400.000,00</b>
2 - MSC - 1.111.0000 Impostos e Transferência MDE		0,00	100.000,00	100.000,00	100.000,00	400.000,00
<b>248 - 3.1.90.92.00</b>		<b>0,00</b>	<b>3.000,00</b>	<b>3.000,00</b>	<b>3.000,00</b>	<b>12.000,00</b>
2 - MSC - 1.111.0000 Impostos e Transferência MDE		0,00	3.000,00	3.000,00	3.000,00	12.000,00
<b>1101 - 3.1.90.94.00</b>		<b>0,00</b>	<b>0,00</b>	<b>12.000,00</b>	<b>10.000,00</b>	<b>34.000,00</b>
2 - MSC - 1.111.0000 Impostos e Transferência MDE		0,00	0,00	12.000,00	10.000,00	34.000,00
<b>249 - 3.1.91.13.00</b>		<b>0,00</b>	<b>100.000,00</b>	<b>300.000,00</b>	<b>50.000,00</b>	<b>500.000,00</b>



### Demonstrativo de Compatibilidade entre PPA e LOA

		PPA 2018 - 2021 - Valores em R\$				Total
		2018	2019	2020	2021	
	<b>Valor global</b>					
2 - MSC - 1.111.0000 Impostos e Transferência MDE	0,00	100.000,00	300.000,00	50.000,00	50.000,00	500.000,00
<b>1215 - 3.3.90.08.00</b>	<b>0,00</b>	<b>0,00</b>	<b>0,00</b>	<b>0,00</b>	<b>2.000,00</b>	<b>2.000,00</b>
2 - MSC - 1.111.0000 Impostos e Transferência MDE	0,00	0,00	0,00	0,00	2.000,00	2.000,00
<b>250 - 3.3.90.14.00</b>	<b>0,00</b>	<b>10.000,00</b>	<b>10.000,00</b>	<b>15.000,00</b>	<b>15.000,00</b>	<b>50.000,00</b>
2 - MSC - 1.111.0000 Impostos e Transferência MDE	0,00	10.000,00	10.000,00	15.000,00	15.000,00	50.000,00
<b>251 - 3.3.90.30.00</b>	<b>0,00</b>	<b>500.000,00</b>	<b>400.000,00</b>	<b>50.000,00</b>	<b>50.000,00</b>	<b>1.000.000,00</b>
2 - MSC - 1.111.0000 Impostos e Transferência MDE	0,00	500.000,00	400.000,00	50.000,00	50.000,00	1.000.000,00
<b>252 - 3.3.90.35.00</b>	<b>0,00</b>	<b>5.000,00</b>	<b>5.000,00</b>	<b>5.000,00</b>	<b>5.000,00</b>	<b>20.000,00</b>
2 - MSC - 1.111.0000 Impostos e Transferência MDE	0,00	5.000,00	5.000,00	5.000,00	5.000,00	20.000,00
<b>253 - 3.3.90.36.00</b>	<b>0,00</b>	<b>200.000,00</b>	<b>200.000,00</b>	<b>800.000,00</b>	<b>700.000,00</b>	<b>1.900.000,00</b>
2 - MSC - 1.111.0000 Impostos e Transferência MDE	0,00	200.000,00	200.000,00	800.000,00	700.000,00	1.900.000,00
<b>254 - 3.3.90.39.00</b>	<b>0,00</b>	<b>100.000,00</b>	<b>150.000,00</b>	<b>175.000,00</b>	<b>175.000,00</b>	<b>600.000,00</b>
2 - MSC - 1.111.0000 Impostos e Transferência MDE	0,00	100.000,00	150.000,00	175.000,00	175.000,00	600.000,00
<b>255 - 3.3.90.47.00</b>	<b>0,00</b>	<b>5.000,00</b>	<b>5.000,00</b>	<b>5.000,00</b>	<b>5.000,00</b>	<b>20.000,00</b>
2 - MSC - 1.111.0000 Impostos e Transferência MDE	0,00	5.000,00	5.000,00	5.000,00	5.000,00	20.000,00
<b>256 - 3.3.90.92.00</b>	<b>0,00</b>	<b>50.000,00</b>	<b>50.000,00</b>	<b>50.000,00</b>	<b>50.000,00</b>	<b>200.000,00</b>
2 - MSC - 1.111.0000 Impostos e Transferência MDE	0,00	50.000,00	50.000,00	50.000,00	50.000,00	200.000,00
<b>Programa: 1203 - TRANSPORTE ESCOLAR DE QUALIDADE</b>	<b>0,00</b>	<b>1.504.000,00</b>	<b>1.214.000,00</b>	<b>1.016.000,00</b>	<b>870.000,00</b>	<b>4.604.000,00</b>
<b>Ação: 1.10 - AQUISIÇÃO DE VEÍCULO PARA TRANSPORTE ESCOLAR</b>	<b>0,00</b>	<b>320.000,00</b>	<b>320.000,00</b>	<b>70.000,00</b>	<b>70.000,00</b>	<b>780.000,00</b>
<b>257 - 4.4.90.52.00</b>	<b>0,00</b>	<b>320.000,00</b>	<b>320.000,00</b>	<b>70.000,00</b>	<b>70.000,00</b>	<b>780.000,00</b>
2 - MSC - 1.111.0000 Impostos e Transferência MDE	0,00	20.000,00	20.000,00	20.000,00	20.000,00	80.000,00
15 - MSC - 1.125.0000 Convênio - Educação	0,00	300.000,00	300.000,00	50.000,00	50.000,00	700.000,00
<b>Ação: 2.38 - MANUTENÇÃO DO TRANSPORTE ESCOLAR</b>	<b>0,00</b>	<b>310.000,00</b>	<b>310.000,00</b>	<b>190.000,00</b>	<b>150.000,00</b>	<b>960.000,00</b>
<b>258 - 3.3.90.30.00</b>	<b>0,00</b>	<b>80.000,00</b>	<b>80.000,00</b>	<b>120.000,00</b>	<b>80.000,00</b>	<b>360.000,00</b>
2 - MSC - 1.111.0000 Impostos e Transferência MDE	0,00	80.000,00	80.000,00	120.000,00	80.000,00	360.000,00
<b>259 - 3.3.90.36.00</b>	<b>0,00</b>	<b>30.000,00</b>	<b>30.000,00</b>	<b>20.000,00</b>	<b>20.000,00</b>	<b>100.000,00</b>
2 - MSC - 1.111.0000 Impostos e Transferência MDE	0,00	30.000,00	30.000,00	20.000,00	20.000,00	100.000,00
<b>260 - 3.3.90.39.00</b>	<b>0,00</b>	<b>200.000,00</b>	<b>200.000,00</b>	<b>50.000,00</b>	<b>50.000,00</b>	<b>500.000,00</b>
2 - MSC - 1.111.0000 Impostos e Transferência MDE	0,00	200.000,00	200.000,00	50.000,00	50.000,00	500.000,00
<b>Ação: 2.39 - MANUTENÇÃO DAS ATIVIDADES DO PROGRAMA A CAMINHO DA ESCOLA</b>	<b>0,00</b>	<b>481.000,00</b>	<b>184.000,00</b>	<b>406.000,00</b>	<b>300.000,00</b>	<b>1.371.000,00</b>
<b>1012 - 3.3.90.30.00</b>	<b>0,00</b>	<b>0,00</b>	<b>40.000,00</b>	<b>300.000,00</b>	<b>200.000,00</b>	<b>540.000,00</b>
28 - MSC - 1.190.0000 Caminho da Escola	0,00	0,00	40.000,00	300.000,00	200.000,00	540.000,00
<b>261 - 3.3.90.36.00</b>	<b>0,00</b>	<b>100.000,00</b>	<b>50.000,00</b>	<b>50.000,00</b>	<b>50.000,00</b>	<b>250.000,00</b>
28 - MSC - 1.190.0000 Caminho da Escola	0,00	100.000,00	50.000,00	50.000,00	50.000,00	250.000,00
<b>262 - 3.3.90.39.00</b>	<b>0,00</b>	<b>381.000,00</b>	<b>94.000,00</b>	<b>56.000,00</b>	<b>50.000,00</b>	<b>581.000,00</b>
28 - MSC - 1.190.0000 Caminho da Escola	0,00	381.000,00	94.000,00	56.000,00	50.000,00	581.000,00
<b>Ação: 2.40 - MANUTENÇÃO DAS ATIVIDADES DO PROGRAMA DE TRANSPORTE ESCOLAR - PNATE</b>	<b>0,00</b>	<b>393.000,00</b>	<b>40.000,00</b>	<b>350.000,00</b>	<b>350.000,00</b>	<b>1.493.000,00</b>
<b>263 - 3.3.90.30.00</b>	<b>0,00</b>	<b>10.000,00</b>	<b>40.000,00</b>	<b>140.000,00</b>	<b>140.000,00</b>	<b>330.000,00</b>

### Demonstrativo de Compatibilidade entre PPA e LOA

		PPA 2018 - 2021 - Valores em R\$				Total
		2018	2019	2020	2021	
	<b>Valor global</b>					
	13 - MSC - 1.123.0000 PNAI - Programa Nacional de Transporte	0,00	40.000,00	140.000,00	140.000,00	330.000,00
	<b>264 - 3.3.90.36.00</b>	<b>0,00</b>	<b>10.000,00</b>	<b>10.000,00</b>	<b>10.000,00</b>	<b>40.000,00</b>
	13 - MSC - 1.123.0000 PNAI - Programa Nacional de Transporte	0,00	10.000,00	10.000,00	10.000,00	40.000,00
	<b>265 - 3.3.90.39.00</b>	<b>0,00</b>	<b>350.000,00</b>	<b>200.000,00</b>	<b>200.000,00</b>	<b>1.123.000,00</b>
	2 - MSC - 1.111.0000 Impostos e Transferência MDE	0,00	200.000,00	50.000,00	50.000,00	500.000,00
	13 - MSC - 1.123.0000 PNAI - Programa Nacional de Transporte	0,00	150.000,00	150.000,00	150.000,00	623.000,00
	Programa: 1204 - MODERNIZAÇÃO DA EDUCAÇÃO	0,00	765.000,00	653.000,00	588.000,00	2.699.000,00
	Ação: 1.11 - AQUISIÇÃO DE IMÓVEIS PARA ENSINO	0,00	20.000,00	20.000,00	20.000,00	80.000,00
	<b>267 - 4.4.90.61.00</b>	<b>0,00</b>	<b>20.000,00</b>	<b>20.000,00</b>	<b>20.000,00</b>	<b>80.000,00</b>
	2 - MSC - 1.111.0000 Impostos e Transferência MDE	0,00	20.000,00	20.000,00	20.000,00	80.000,00
	Ação: 1.12 - CONSTRUÇÃO, REFORMA E/OU AMPLIAÇÃO DE UNIDADES ESCOLARES	0,00	350.000,00	250.000,00	200.000,00	1.150.000,00
	<b>268 - 4.4.90.51.00</b>	<b>0,00</b>	<b>350.000,00</b>	<b>250.000,00</b>	<b>200.000,00</b>	<b>1.150.000,00</b>
	2 - MSC - 1.111.0000 Impostos e Transferência MDE	0,00	50.000,00	150.000,00	100.000,00	350.000,00
	15 - MSC - 1.125.0000 Convênio - Educação	0,00	300.000,00	100.000,00	100.000,00	800.000,00
	Ação: 1.13 - LABORATÓRIOS PEDAGÓGICOS E DE INFORMÁTICA	0,00	20.000,00	20.000,00	20.000,00	80.000,00
	<b>270 - 4.4.90.51.00</b>	<b>0,00</b>	<b>10.000,00</b>	<b>10.000,00</b>	<b>10.000,00</b>	<b>40.000,00</b>
	2 - MSC - 1.111.0000 Impostos e Transferência MDE	0,00	10.000,00	10.000,00	10.000,00	40.000,00
	<b>271 - 4.4.90.52.00</b>	<b>0,00</b>	<b>10.000,00</b>	<b>10.000,00</b>	<b>10.000,00</b>	<b>40.000,00</b>
	2 - MSC - 1.111.0000 Impostos e Transferência MDE	0,00	10.000,00	10.000,00	10.000,00	40.000,00
	Ação: 1.46 - DESAPROPRIAÇÃO DE IMÓVEIS PARA EDUCAÇÃO	0,00	0,00	20.000,00	20.000,00	60.000,00
	<b>1094 - 4.4.90.61.00</b>	<b>0,00</b>	<b>0,00</b>	<b>20.000,00</b>	<b>20.000,00</b>	<b>60.000,00</b>
	2 - MSC - 1.111.0000 Impostos e Transferência MDE	0,00	0,00	20.000,00	20.000,00	60.000,00
	Ação: 2.41 - CAPACITAÇÃO DE SERVIDORES VINCULADOS A EDUCAÇÃO	0,00	168.000,00	180.000,00	165.000,00	733.000,00
	<b>282 - 3.3.90.30.00</b>	<b>0,00</b>	<b>55.000,00</b>	<b>55.000,00</b>	<b>55.000,00</b>	<b>220.000,00</b>
	2 - MSC - 1.111.0000 Impostos e Transferência MDE	0,00	5.000,00	5.000,00	5.000,00	20.000,00
	14 - MSC - 1.124.0000 Outras Transf. do FNDE	0,00	50.000,00	50.000,00	50.000,00	200.000,00
	<b>288 - 3.3.90.36.00</b>	<b>0,00</b>	<b>55.000,00</b>	<b>55.000,00</b>	<b>55.000,00</b>	<b>220.000,00</b>
	2 - MSC - 1.111.0000 Impostos e Transferência MDE	0,00	5.000,00	5.000,00	5.000,00	20.000,00
	14 - MSC - 1.124.0000 Outras Transf. do FNDE	0,00	50.000,00	50.000,00	50.000,00	200.000,00
	<b>289 - 3.3.90.39.00</b>	<b>0,00</b>	<b>58.000,00</b>	<b>70.000,00</b>	<b>55.000,00</b>	<b>293.000,00</b>
	2 - MSC - 1.111.0000 Impostos e Transferência MDE	0,00	5.000,00	5.000,00	5.000,00	20.000,00
	14 - MSC - 1.124.0000 Outras Transf. do FNDE	0,00	53.000,00	65.000,00	50.000,00	273.000,00
	Ação: 2.42 - DIVULGAÇÃO DE AÇÕES DA SECRETARIA DE EDUCAÇÃO	0,00	15.000,00	20.000,00	20.000,00	70.000,00
	<b>292 - 3.3.90.30.00</b>	<b>0,00</b>	<b>5.000,00</b>	<b>5.000,00</b>	<b>5.000,00</b>	<b>20.000,00</b>
	2 - MSC - 1.111.0000 Impostos e Transferência MDE	0,00	5.000,00	5.000,00	5.000,00	20.000,00
	<b>293 - 3.3.90.36.00</b>	<b>0,00</b>	<b>5.000,00</b>	<b>10.000,00</b>	<b>10.000,00</b>	<b>30.000,00</b>
	2 - MSC - 1.111.0000 Impostos e Transferência MDE	0,00	5.000,00	10.000,00	10.000,00	30.000,00
	<b>294 - 3.3.90.39.00</b>	<b>0,00</b>	<b>5.000,00</b>	<b>5.000,00</b>	<b>5.000,00</b>	<b>20.000,00</b>



### Demonstrativo de Compatibilidade entre PPA e LOA

		PPA 2018 - 2021 - Valores em R\$				Total
		2018	2019	2020	2021	Total
		Valor global				
	2 - MSC - 1.111.0000 Impostos e Transferência MDE	0,00	5.000,00	5.000,00	5.000,00	20.000,00
Ação:	2.43 - AQUISIÇÃO DE MATERIAL DIDÁTICO PEDAGÓGICO	0,00	10.000,00	10.000,00	10.000,00	40.000,00
	<b>296 - 3.3.90.30.00</b>	<b>0,00</b>	<b>5.000,00</b>	<b>5.000,00</b>	<b>5.000,00</b>	<b>20.000,00</b>
	2 - MSC - 1.111.0000 Impostos e Transferência MDE	0,00	5.000,00	5.000,00	5.000,00	20.000,00
	<b>298 - 3.3.90.32.00</b>	<b>0,00</b>	<b>5.000,00</b>	<b>5.000,00</b>	<b>5.000,00</b>	<b>20.000,00</b>
	2 - MSC - 1.111.0000 Impostos e Transferência MDE	0,00	5.000,00	5.000,00	5.000,00	20.000,00
Ação:	2.44 - MANUTENÇÃO DE UNIDADES ESCOLARES	0,00	110.000,00	133.000,00	133.000,00	486.000,00
	<b>300 - 3.3.90.30.00</b>	<b>0,00</b>	<b>10.000,00</b>	<b>13.000,00</b>	<b>13.000,00</b>	<b>46.000,00</b>
	2 - MSC - 1.111.0000 Impostos e Transferência MDE	0,00	10.000,00	13.000,00	13.000,00	46.000,00
	<b>302 - 3.3.90.36.00</b>	<b>0,00</b>	<b>50.000,00</b>	<b>70.000,00</b>	<b>70.000,00</b>	<b>240.000,00</b>
	2 - MSC - 1.111.0000 Impostos e Transferência MDE	0,00	50.000,00	70.000,00	70.000,00	240.000,00
	<b>303 - 3.3.90.39.00</b>	<b>0,00</b>	<b>50.000,00</b>	<b>50.000,00</b>	<b>50.000,00</b>	<b>200.000,00</b>
	2 - MSC - 1.111.0000 Impostos e Transferência MDE	0,00	50.000,00	50.000,00	50.000,00	200.000,00
Programa:	1207 - APOIO AS INSTITUIÇÕES EDUCACIONAIS SEM FINS LUCRATIVOS	0,00	10.000,00	10.000,00	10.000,00	40.000,00
Ação:	2.45 - APOIO ÀS INSTITUIÇÕES EDUCACIONAIS SEM FINS LUCRATIVOS	0,00	10.000,00	10.000,00	10.000,00	40.000,00
	<b>307 - 3.3.50.43.00</b>	<b>0,00</b>	<b>10.000,00</b>	<b>10.000,00</b>	<b>10.000,00</b>	<b>40.000,00</b>
	2 - MSC - 1.111.0000 Impostos e Transferência MDE	0,00	10.000,00	10.000,00	10.000,00	40.000,00
Programa:	1209 - ASSISTÊNCIA AO ESTUDANTE CARENTE	0,00	7.000,00	7.000,00	7.000,00	28.000,00
Ação:	2.46 - AJUDA A ESTUDANTES CARENTES E AUXÍLIOS PARA OS ESTUDOS E PESQUISAS	0,00	7.000,00	7.000,00	7.000,00	28.000,00
	<b>310 - 3.3.90.18.00</b>	<b>0,00</b>	<b>2.000,00</b>	<b>2.000,00</b>	<b>2.000,00</b>	<b>8.000,00</b>
	2 - MSC - 1.111.0000 Impostos e Transferência MDE	0,00	2.000,00	2.000,00	2.000,00	8.000,00
	<b>312 - 3.3.90.32.00</b>	<b>0,00</b>	<b>5.000,00</b>	<b>5.000,00</b>	<b>5.000,00</b>	<b>20.000,00</b>
	2 - MSC - 1.111.0000 Impostos e Transferência MDE	0,00	5.000,00	5.000,00	5.000,00	20.000,00
Programa:	1211 - PRÓ-CONSELHO	0,00	14.000,00	14.000,00	14.000,00	56.000,00
Ação:	2.47 - MANUTENÇÃO DOS CONSELHOS DE EDUCAÇÃO DO MUNICÍPIO	0,00	14.000,00	14.000,00	14.000,00	56.000,00
	<b>314 - 3.3.90.14.00</b>	<b>0,00</b>	<b>2.000,00</b>	<b>2.000,00</b>	<b>2.000,00</b>	<b>8.000,00</b>
	2 - MSC - 1.111.0000 Impostos e Transferência MDE	0,00	2.000,00	2.000,00	2.000,00	8.000,00
	<b>315 - 3.3.90.30.00</b>	<b>0,00</b>	<b>5.000,00</b>	<b>5.000,00</b>	<b>5.000,00</b>	<b>20.000,00</b>
	2 - MSC - 1.111.0000 Impostos e Transferência MDE	0,00	5.000,00	5.000,00	5.000,00	20.000,00
	<b>321 - 3.3.90.36.00</b>	<b>0,00</b>	<b>2.000,00</b>	<b>2.000,00</b>	<b>2.000,00</b>	<b>8.000,00</b>
	2 - MSC - 1.111.0000 Impostos e Transferência MDE	0,00	2.000,00	2.000,00	2.000,00	8.000,00
	<b>322 - 3.3.90.39.00</b>	<b>0,00</b>	<b>5.000,00</b>	<b>5.000,00</b>	<b>5.000,00</b>	<b>20.000,00</b>
	2 - MSC - 1.111.0000 Impostos e Transferência MDE	0,00	5.000,00	5.000,00	5.000,00	20.000,00
Programa:	1217 - MANUTENÇÃO E DESENVOLVIMENTO DO ENSINO FUNDAMENTAL	0,00	859.000,00	1.098.000,00	1.115.000,00	3.920.000,00
Ação:	1.14 - EXPANSÃO E MELHORIA DA REDE FÍSICA DO ENSINO COM RECURSOS DO SALÁRIO	0,00	100.000,00	100.000,00	20.000,00	240.000,00
	<b>384 - 4.4.90.51.00</b>	<b>0,00</b>	<b>100.000,00</b>	<b>100.000,00</b>	<b>20.000,00</b>	<b>240.000,00</b>
	10 - MSC - 1.120.0000 Salário - Educação	0,00	100.000,00	100.000,00	20.000,00	240.000,00
Ação:	1.15 - REEQUIPAMENTOS DAS UNIDADES EDUCACIONAIS COM RECURSOS DO SALÁRIO	0,00	50.000,00	50.000,00	37.000,00	157.000,00

### Demonstrativo de Compatibilidade entre PPA e LOA

		PPA 2018 - 2021 - Valores em R\$				Total
		2018	2019	2020	2021	
		Valor global				
<b>387 - 4.4.90.52.00</b>		<b>0,00</b>	<b>50.000,00</b>	<b>20.000,00</b>	<b>37.000,00</b>	<b>157.000,00</b>
10 - MSC - 1.120.0000 Salário - Educação		0,00	50.000,00	20.000,00	37.000,00	157.000,00
Ação:	2.48 - MANUTENÇÃO DAS ATIVIDADES DO DESENVOLVIMENTO DO ENSINO FUNDAMENTAL	0,00	114.000,00	114.000,00	114.000,00	456.000,00
<b>389 - 3.3.90.30.00</b>		<b>0,00</b>	<b>50.000,00</b>	<b>50.000,00</b>	<b>50.000,00</b>	<b>200.000,00</b>
2 - MSC - 1.111.0000 Impostos e Transferência MDE		0,00	50.000,00	50.000,00	50.000,00	200.000,00
Ação:	<b>391 - 3.3.90.31.00</b>	<b>0,00</b>	<b>2.000,00</b>	<b>2.000,00</b>	<b>2.000,00</b>	<b>8.000,00</b>
2 - MSC - 1.111.0000 Impostos e Transferência MDE		0,00	2.000,00	2.000,00	2.000,00	8.000,00
Ação:	<b>392 - 3.3.90.32.00</b>	<b>0,00</b>	<b>2.000,00</b>	<b>2.000,00</b>	<b>2.000,00</b>	<b>8.000,00</b>
2 - MSC - 1.111.0000 Impostos e Transferência MDE		0,00	2.000,00	2.000,00	2.000,00	8.000,00
Ação:	<b>394 - 3.3.90.36.00</b>	<b>0,00</b>	<b>10.000,00</b>	<b>10.000,00</b>	<b>10.000,00</b>	<b>40.000,00</b>
2 - MSC - 1.111.0000 Impostos e Transferência MDE		0,00	10.000,00	10.000,00	10.000,00	40.000,00
Ação:	<b>395 - 3.3.90.39.00</b>	<b>0,00</b>	<b>50.000,00</b>	<b>50.000,00</b>	<b>50.000,00</b>	<b>200.000,00</b>
2 - MSC - 1.111.0000 Impostos e Transferência MDE		0,00	50.000,00	50.000,00	50.000,00	200.000,00
Ação:	2.49 - MANUTENÇÃO E DESENVOLVIMENTO DO ENSINO COM RECURSOS DO SALÁRIO	0,00	584.000,00	944.000,00	944.000,00	3.067.000,00
<b>397 - 3.3.90.30.00</b>		<b>0,00</b>	<b>150.000,00</b>	<b>200.000,00</b>	<b>300.000,00</b>	<b>950.000,00</b>
10 - MSC - 1.120.0000 Salário - Educação		0,00	150.000,00	200.000,00	300.000,00	950.000,00
Ação:	<b>398 - 3.3.90.36.00</b>	<b>0,00</b>	<b>295.000,00</b>	<b>234.000,00</b>	<b>474.000,00</b>	<b>1.477.000,00</b>
10 - MSC - 1.120.0000 Salário - Educação		0,00	295.000,00	234.000,00	474.000,00	1.477.000,00
Ação:	<b>399 - 3.3.90.39.00</b>	<b>0,00</b>	<b>150.000,00</b>	<b>150.000,00</b>	<b>170.000,00</b>	<b>640.000,00</b>
10 - MSC - 1.120.0000 Salário - Educação		0,00	150.000,00	150.000,00	170.000,00	640.000,00
Programa:	1219 - DINHEIRO DIRETO NA ESCOLA (PDDE)	0,00	10.000,00	11.000,00	10.000,00	41.000,00
Ação:	1.287 - AQUISIÇÃO DE EQUIPAMENTOS DIVERSOS - PDDE	0,00	2.000,00	2.000,00	2.000,00	8.000,00
<b>1006 - 4.4.90.52.00</b>		<b>0,00</b>	<b>2.000,00</b>	<b>2.000,00</b>	<b>2.000,00</b>	<b>8.000,00</b>
11 - MSC - 1.121.0000 PDDE - Programa de Dinheiro Direto da Escola		0,00	2.000,00	2.000,00	2.000,00	8.000,00
Ação:	2.50 - DINHEIRO DIRETO NA ESCOLA - PDDE	0,00	8.000,00	8.000,00	8.000,00	33.000,00
<b>401 - 3.3.90.30.00</b>		<b>0,00</b>	<b>3.000,00</b>	<b>3.000,00</b>	<b>4.000,00</b>	<b>14.000,00</b>
11 - MSC - 1.121.0000 PDDE - Programa de Dinheiro Direto da Escola		0,00	3.000,00	3.000,00	4.000,00	14.000,00
Ação:	<b>402 - 3.3.90.36.00</b>	<b>0,00</b>	<b>2.000,00</b>	<b>2.000,00</b>	<b>2.000,00</b>	<b>8.000,00</b>
11 - MSC - 1.121.0000 PDDE - Programa de Dinheiro Direto da Escola		0,00	2.000,00	2.000,00	2.000,00	8.000,00
Ação:	<b>403 - 3.3.90.39.00</b>	<b>0,00</b>	<b>3.000,00</b>	<b>3.000,00</b>	<b>2.000,00</b>	<b>11.000,00</b>
11 - MSC - 1.121.0000 PDDE - Programa de Dinheiro Direto da Escola		0,00	3.000,00	3.000,00	2.000,00	11.000,00
Subfunção:	362 - Ensino Médio	0,00	37.000,00	5.000,00	5.000,00	52.000,00
Programa:	1204 - MODERNIZAÇÃO DA EDUCAÇÃO	0,00	5.000,00	5.000,00	5.000,00	20.000,00
Ação:	1.16 - CONSTRUÇÃO DE ESCOLA DESTINADA AO ENSINO MÉDIO	0,00	5.000,00	5.000,00	5.000,00	20.000,00
<b>405 - 4.4.90.51.00</b>		<b>0,00</b>	<b>5.000,00</b>	<b>5.000,00</b>	<b>5.000,00</b>	<b>20.000,00</b>
2 - MSC - 1.111.0000 Impostos e Transferência MDE		0,00	5.000,00	5.000,00	5.000,00	20.000,00
Programa:	1206 - EDUCAÇÃO BÁSICA DE QUALIDADE	0,00	32.000,00	0,00	0,00	32.000,00
Ação:	2.52 - MANUTENÇÃO DO ENSINO MÉDIO	0,00	32.000,00	0,00	0,00	32.000,00





### Demonstrativo de Compatibilidade entre PPA e LOA

		PPA 2018 - 2021 - Valores em R\$				Total
		2018	2019	2020	2021	
		Valor global				
15 - MSC - 1.125.0000 Convênio - Educação		0,00	0,00	0,00	0,00	5.000,00
Subfunção: 364 - Ensino Superior		0,00	188.500,00	192.000,00	192.000,00	738.660,00
Programa: 1204 - MODERNIZAÇÃO DA EDUCAÇÃO		0,00	59.000,00	59.000,00	59.000,00	196.000,00
Ação: 2.55 - CONCESSÃO BOLSA ESCOLA		0,00	50.000,00	50.000,00	50.000,00	160.000,00
	<b>440 - 3.3.90.18.00</b>	<b>0,00</b>	<b>50.000,00</b>	<b>50.000,00</b>	<b>50.000,00</b>	<b>160.000,00</b>
	2 - MSC - 1.111.0000 Impostos e Transferência MDE	0,00	50.000,00	50.000,00	50.000,00	160.000,00
Ação: 2.56 - APOIO AOS VESTIBULANDOS		0,00	9.000,00	9.000,00	9.000,00	36.000,00
	<b>441 - 3.1.90.04.00</b>	<b>0,00</b>	<b>5.000,00</b>	<b>5.000,00</b>	<b>5.000,00</b>	<b>20.000,00</b>
	2 - MSC - 1.111.0000 Impostos e Transferência MDE	0,00	5.000,00	5.000,00	5.000,00	20.000,00
	<b>443 - 3.3.90.14.00</b>	<b>0,00</b>	<b>1.000,00</b>	<b>1.000,00</b>	<b>1.000,00</b>	<b>4.000,00</b>
	2 - MSC - 1.111.0000 Impostos e Transferência MDE	0,00	1.000,00	1.000,00	1.000,00	4.000,00
	<b>444 - 3.3.90.30.00</b>	<b>0,00</b>	<b>1.000,00</b>	<b>1.000,00</b>	<b>1.000,00</b>	<b>4.000,00</b>
	2 - MSC - 1.111.0000 Impostos e Transferência MDE	0,00	1.000,00	1.000,00	1.000,00	4.000,00
	<b>446 - 3.3.90.36.00</b>	<b>0,00</b>	<b>1.000,00</b>	<b>1.000,00</b>	<b>1.000,00</b>	<b>4.000,00</b>
	2 - MSC - 1.111.0000 Impostos e Transferência MDE	0,00	1.000,00	1.000,00	1.000,00	4.000,00
	<b>447 - 3.3.90.39.00</b>	<b>0,00</b>	<b>1.000,00</b>	<b>1.000,00</b>	<b>1.000,00</b>	<b>4.000,00</b>
	2 - MSC - 1.111.0000 Impostos e Transferência MDE	0,00	1.000,00	1.000,00	1.000,00	4.000,00
Programa: 1208 - TRANSPORTE ESCOLAR UNIVERSITÁRIO		0,00	127.500,00	131.000,00	131.000,00	534.660,00
Ação: 2.57 - TRANSPORTE UNIVERSITÁRIO		0,00	127.500,00	131.000,00	131.000,00	534.660,00
	<b>449 - 3.3.90.18.00</b>	<b>0,00</b>	<b>1.000,00</b>	<b>1.000,00</b>	<b>1.000,00</b>	<b>4.000,00</b>
	2 - MSC - 1.111.0000 Impostos e Transferência MDE	0,00	1.000,00	1.000,00	1.000,00	4.000,00
	<b>451 - 3.3.90.30.00</b>	<b>0,00</b>	<b>44.160,00</b>	<b>70.000,00</b>	<b>70.000,00</b>	<b>210.660,00</b>
	2 - MSC - 1.111.0000 Impostos e Transferência MDE	0,00	44.160,00	70.000,00	70.000,00	210.660,00
	<b>452 - 3.3.90.36.00</b>	<b>0,00</b>	<b>50.000,00</b>	<b>50.000,00</b>	<b>50.000,00</b>	<b>200.000,00</b>
	2 - MSC - 1.111.0000 Impostos e Transferência MDE	0,00	50.000,00	50.000,00	50.000,00	200.000,00
	<b>454 - 3.3.90.39.00</b>	<b>0,00</b>	<b>50.000,00</b>	<b>10.000,00</b>	<b>10.000,00</b>	<b>120.000,00</b>
	2 - MSC - 1.111.0000 Impostos e Transferência MDE	0,00	50.000,00	10.000,00	10.000,00	120.000,00
Programa: 1218 - APOIO A GRADUAÇÃO DE PROFESSORES DO ENSINO FUNDAMENTAL		0,00	2.000,00	2.000,00	2.000,00	8.000,00
Ação: 2.58 - GRADUAÇÃO DE PROFESSORES		0,00	2.000,00	2.000,00	2.000,00	8.000,00
	<b>456 - 3.3.90.18.00</b>	<b>0,00</b>	<b>1.000,00</b>	<b>1.000,00</b>	<b>1.000,00</b>	<b>4.000,00</b>
	2 - MSC - 1.111.0000 Impostos e Transferência MDE	0,00	1.000,00	1.000,00	1.000,00	4.000,00
	<b>457 - 3.3.90.39.00</b>	<b>0,00</b>	<b>1.000,00</b>	<b>1.000,00</b>	<b>1.000,00</b>	<b>4.000,00</b>
	2 - MSC - 1.111.0000 Impostos e Transferência MDE	0,00	1.000,00	1.000,00	1.000,00	4.000,00
Subfunção: 365 - Educação Infantil		0,00	1.433.110,00	1.329.000,00	1.329.000,00	3.578.110,00
Programa: 1210 - CRECHE E PROINFÂNCIA		0,00	1.433.110,00	1.329.000,00	1.329.000,00	3.578.110,00
Ação: 1.18 - CONSTRUÇÃO, REFORMA E/OU AMPLIAÇÃO DE IMÓVEIS PARA O ENSINO INFANTIL,		0,00	1.030.000,00	921.000,00	200.000,00	2.451.000,00
	<b>458 - 4.4.90.51.00</b>	<b>0,00</b>	<b>1.030.000,00</b>	<b>921.000,00</b>	<b>300.000,00</b>	<b>2.451.000,00</b>
	2 - MSC - 1.111.0000 Impostos e Transferência MDE	0,00	30.000,00	30.000,00	100.000,00	260.000,00



### Demonstrativo de Compatibilidade entre PPA e LOA

		PPA 2018 - 2021 - Valores em R\$				Total
		2018	2019	2020	2021	
		Valor global				
	15 - MSC - 1.1125.0000 Convênio - Educação	0,00	891.000,00	260.000,00	100.000,00	2.191.000,00
Ação:	1.19 - AQUISIÇÃO DE MÓVEIS, MAQUINAS E EQUIPAMENTOS PARA O ENSINO INFANTIL	0,00	260.000,00	60.000,00	60.000,00	640.000,00
	<b>462 - 4.4.90.52.00</b>	<b>0,00</b>	<b>260.000,00</b>	<b>60.000,00</b>	<b>60.000,00</b>	<b>640.000,00</b>
	2 - MSC - 1.1111.0000 Impostos e Transferência MDE	0,00	10.000,00	10.000,00	10.000,00	40.000,00
	15 - MSC - 1.1125.0000 Convênio - Educação	0,00	250.000,00	50.000,00	50.000,00	600.000,00
Ação:	2.59 - MANUTENÇÃO DA EDUCAÇÃO INFANTIL	0,00	143.110,00	98.000,00	98.000,00	487.110,00
	<b>464 - 3.1.90.04.00</b>	<b>0,00</b>	<b>5.000,00</b>	<b>5.000,00</b>	<b>4.000,00</b>	<b>19.000,00</b>
	2 - MSC - 1.1111.0000 Impostos e Transferência MDE	0,00	5.000,00	5.000,00	4.000,00	19.000,00
	<b>466 - 3.1.90.11.00</b>	<b>0,00</b>	<b>5.000,00</b>	<b>5.000,00</b>	<b>5.000,00</b>	<b>20.000,00</b>
	2 - MSC - 1.1111.0000 Impostos e Transferência MDE	0,00	5.000,00	5.000,00	5.000,00	20.000,00
	<b>467 - 3.1.90.13.00</b>	<b>0,00</b>	<b>1.000,00</b>	<b>1.000,00</b>	<b>1.000,00</b>	<b>4.000,00</b>
	2 - MSC - 1.1111.0000 Impostos e Transferência MDE	0,00	1.000,00	1.000,00	1.000,00	4.000,00
	<b>1103 - 3.1.90.94.00</b>	<b>0,00</b>	<b>0,00</b>	<b>1.000,00</b>	<b>1.000,00</b>	<b>3.000,00</b>
	2 - MSC - 1.1111.0000 Impostos e Transferência MDE	0,00	0,00	1.000,00	1.000,00	3.000,00
	<b>469 - 3.1.91.13.00</b>	<b>0,00</b>	<b>5.000,00</b>	<b>5.000,00</b>	<b>5.000,00</b>	<b>20.000,00</b>
	2 - MSC - 1.1111.0000 Impostos e Transferência MDE	0,00	5.000,00	5.000,00	5.000,00	20.000,00
	<b>1216 - 3.3.90.08.00</b>	<b>0,00</b>	<b>0,00</b>	<b>0,00</b>	<b>1.000,00</b>	<b>1.000,00</b>
	2 - MSC - 1.1111.0000 Impostos e Transferência MDE	0,00	0,00	0,00	1.000,00	1.000,00
	<b>1089 - 3.3.90.14.00</b>	<b>0,00</b>	<b>0,00</b>	<b>1.000,00</b>	<b>1.000,00</b>	<b>3.000,00</b>
	2 - MSC - 1.1111.0000 Impostos e Transferência MDE	0,00	0,00	1.000,00	1.000,00	3.000,00
	<b>472 - 3.3.90.30.00</b>	<b>0,00</b>	<b>30.000,00</b>	<b>30.000,00</b>	<b>30.000,00</b>	<b>120.000,00</b>
	2 - MSC - 1.1111.0000 Impostos e Transferência MDE	0,00	30.000,00	30.000,00	30.000,00	120.000,00
	<b>473 - 3.3.90.36.00</b>	<b>0,00</b>	<b>50.000,00</b>	<b>30.000,00</b>	<b>30.000,00</b>	<b>160.000,00</b>
	2 - MSC - 1.1111.0000 Impostos e Transferência MDE	0,00	50.000,00	30.000,00	30.000,00	160.000,00
	<b>477 - 3.3.90.39.00</b>	<b>0,00</b>	<b>47.110,00</b>	<b>20.000,00</b>	<b>20.000,00</b>	<b>137.110,00</b>
	2 - MSC - 1.1111.0000 Impostos e Transferência MDE	0,00	47.110,00	20.000,00	20.000,00	137.110,00
Subfunção:	366 - Educação de Jovens e Adultos	0,00	154.000,00	153.000,00	153.000,00	617.000,00
Programa:	1214 - JOVENS E ADULTOS ALFABETIZADOS	0,00	141.000,00	153.000,00	153.000,00	604.000,00
Ação:	2.60 - MANUTENÇÃO DAS ATIVIDADES DO PROGRAMA DE JOVENS E ADULTOS	0,00	141.000,00	153.000,00	153.000,00	604.000,00
	<b>478 - 3.1.90.04.00</b>	<b>0,00</b>	<b>5.000,00</b>	<b>5.000,00</b>	<b>4.000,00</b>	<b>19.000,00</b>
	2 - MSC - 1.1111.0000 Impostos e Transferência MDE	0,00	5.000,00	5.000,00	4.000,00	19.000,00
	<b>480 - 3.1.90.11.00</b>	<b>0,00</b>	<b>5.000,00</b>	<b>5.000,00</b>	<b>5.000,00</b>	<b>20.000,00</b>
	2 - MSC - 1.1111.0000 Impostos e Transferência MDE	0,00	5.000,00	5.000,00	5.000,00	20.000,00
	<b>482 - 3.1.90.13.00</b>	<b>0,00</b>	<b>1.000,00</b>	<b>12.000,00</b>	<b>12.000,00</b>	<b>26.000,00</b>
	2 - MSC - 1.1111.0000 Impostos e Transferência MDE	0,00	1.000,00	12.000,00	12.000,00	26.000,00
	<b>1102 - 3.1.90.94.00</b>	<b>0,00</b>	<b>0,00</b>	<b>5.000,00</b>	<b>5.000,00</b>	<b>15.000,00</b>
	2 - MSC - 1.1111.0000 Impostos e Transferência MDE	0,00	0,00	5.000,00	5.000,00	15.000,00
	<b>483 - 3.1.91.13.00</b>	<b>0,00</b>	<b>5.000,00</b>	<b>5.000,00</b>	<b>5.000,00</b>	<b>20.000,00</b>

### Demonstrativo de Compatibilidade entre PPA e LOA

		PPA 2018 - 2021 - Valores em R\$				Total
		2018	2019	2020	2021	
2 - MSC - 1.111.0000 Impostos e Transferência MDE		0,00	5.000,00	5.000,00	5.000,00	20.000,00
<b>1217 - 3.3.90.08.00</b>		<b>0,00</b>	<b>0,00</b>	<b>0,00</b>	<b>1.000,00</b>	<b>1.000,00</b>
2 - MSC - 1.111.0000 Impostos e Transferência MDE		0,00	0,00	0,00	1.000,00	1.000,00
<b>1090 - 3.3.90.14.00</b>		<b>0,00</b>	<b>1.000,00</b>	<b>1.000,00</b>	<b>1.000,00</b>	<b>3.000,00</b>
2 - MSC - 1.111.0000 Impostos e Transferência MDE		0,00	1.000,00	1.000,00	1.000,00	3.000,00
<b>484 - 3.3.90.30.00</b>		<b>0,00</b>	<b>35.000,00</b>	<b>35.000,00</b>	<b>35.000,00</b>	<b>140.000,00</b>
2 - MSC - 1.111.0000 Impostos e Transferência MDE		0,00	30.000,00	30.000,00	30.000,00	120.000,00
15 - MSC - 1.125.0000 Convênio - Educação		0,00	5.000,00	5.000,00	5.000,00	20.000,00
<b>488 - 3.3.90.36.00</b>		<b>0,00</b>	<b>50.000,00</b>	<b>40.000,00</b>	<b>40.000,00</b>	<b>180.000,00</b>
2 - MSC - 1.111.0000 Impostos e Transferência MDE		0,00	50.000,00	40.000,00	40.000,00	180.000,00
<b>491 - 3.3.90.39.00</b>		<b>0,00</b>	<b>40.000,00</b>	<b>45.000,00</b>	<b>45.000,00</b>	<b>180.000,00</b>
15 - MSC - 1.125.0000 Convênio - Educação		0,00	40.000,00	45.000,00	45.000,00	180.000,00
Programa: 1220 - PROJÓVEM						
Ação: 2.61 - PROJÓVEM URBANO		0,00	0,00	0,00	0,00	13.000,00
<b>492 - 3.3.90.18.00</b>		<b>0,00</b>	<b>13.000,00</b>	<b>0,00</b>	<b>0,00</b>	<b>13.000,00</b>
2 - MSC - 1.111.0000 Impostos e Transferência MDE		0,00	13.000,00	0,00	0,00	13.000,00
<b>493 - 3.3.90.30.00</b>		<b>0,00</b>	<b>5.000,00</b>	<b>0,00</b>	<b>0,00</b>	<b>5.000,00</b>
2 - MSC - 1.111.0000 Impostos e Transferência MDE		0,00	5.000,00	0,00	0,00	5.000,00
<b>494 - 3.3.90.36.00</b>		<b>0,00</b>	<b>2.000,00</b>	<b>0,00</b>	<b>0,00</b>	<b>2.000,00</b>
2 - MSC - 1.111.0000 Impostos e Transferência MDE		0,00	2.000,00	0,00	0,00	2.000,00
<b>495 - 3.3.90.39.00</b>		<b>0,00</b>	<b>2.000,00</b>	<b>0,00</b>	<b>0,00</b>	<b>2.000,00</b>
2 - MSC - 1.111.0000 Impostos e Transferência MDE		0,00	2.000,00	0,00	0,00	2.000,00
<b>496 - 3.3.90.48.00</b>		<b>0,00</b>	<b>3.000,00</b>	<b>0,00</b>	<b>0,00</b>	<b>3.000,00</b>
2 - MSC - 1.111.0000 Impostos e Transferência MDE		0,00	3.000,00	0,00	0,00	3.000,00
2 - MSC - 1.111.0000 Impostos e Transferência MDE		0,00	1.000,00	0,00	0,00	1.000,00
Subfunção: 367 - Educação Especial		0,00	1.000,00	0,00	0,00	1.000,00
Programa: 1205 - EDUCAÇÃO ESPECIAL		0,00	65.000,00	65.000,00	65.000,00	260.000,00
Ação: 1.20 - CONTRUIÇÕES, REFORMA E/OU ADEQUAÇÃO DE UNIDADES ESCOLARES		0,00	65.000,00	65.000,00	65.000,00	260.000,00
<b>497 - 4.4.90.51.00</b>		<b>0,00</b>	<b>50.000,00</b>	<b>50.000,00</b>	<b>50.000,00</b>	<b>200.000,00</b>
2 - MSC - 1.111.0000 Impostos e Transferência MDE		0,00	50.000,00	50.000,00	50.000,00	200.000,00
Ação: 2.62 - GESTÃO ADMINISTRATIVA DA EDUCAÇÃO ESPECIAL		0,00	15.000,00	15.000,00	15.000,00	60.000,00
<b>498 - 3.3.90.30.00</b>		<b>0,00</b>	<b>5.000,00</b>	<b>5.000,00</b>	<b>5.000,00</b>	<b>20.000,00</b>
2 - MSC - 1.111.0000 Impostos e Transferência MDE		0,00	5.000,00	5.000,00	5.000,00	20.000,00
<b>499 - 3.3.90.36.00</b>		<b>0,00</b>	<b>5.000,00</b>	<b>5.000,00</b>	<b>5.000,00</b>	<b>20.000,00</b>
2 - MSC - 1.111.0000 Impostos e Transferência MDE		0,00	5.000,00	5.000,00	5.000,00	20.000,00
<b>500 - 3.3.90.39.00</b>		<b>0,00</b>	<b>5.000,00</b>	<b>5.000,00</b>	<b>5.000,00</b>	<b>20.000,00</b>
2 - MSC - 1.111.0000 Impostos e Transferência MDE		0,00	5.000,00	5.000,00	5.000,00	20.000,00
Função: 13 - Cultura						
Subfunção: 391 - Patrimônio Histórico, Artístico e Arqueológico		0,00	439.000,00	767.000,00	837.000,00	2.730.000,00
Ação: 1.20 - CONTRUIÇÕES, REFORMA E/OU ADEQUAÇÃO DE UNIDADES ESCOLARES		0,00	16.000,00	16.000,00	16.000,00	64.000,00



### Demonstrativo de Compatibilidade entre PPA e LOA

		PPA 2018 - 2021 - Valores em R\$				Total
		2018	2019	2020	2021	
Programa: 1301 - REVITALIZAÇÃO DO PATRIMÔNIO HISTÓRICO		0,00	16.000,00	16.000,00	16.000,00	64.000,00
Ação: 1.22 - EXECUÇÃO DE OBRAS DE RESTAURAÇÃO DOS IMÓVEIS DO PATRIMÔNIO HISTÓRICO		0,00	5.000,00	5.000,00	5.000,00	20.000,00
<b>513 - 4.4.90.51.00</b>		<b>0,00</b>	<b>5.000,00</b>	<b>5.000,00</b>	<b>5.000,00</b>	<b>20.000,00</b>
1 - MSC - 1.001.0000 Recursos Próprios		0,00	5.000,00	5.000,00	5.000,00	20.000,00
Ação: 2.65 - MANUTENÇÃO DAS ATIVIDADES DE CONSERVAÇÃO E PRESERVAÇÃO DO PATRIMÔNIO		0,00	11.000,00	11.000,00	11.000,00	44.000,00
<b>514 - 3.3.90.30.00</b>		<b>0,00</b>	<b>1.000,00</b>	<b>1.000,00</b>	<b>1.000,00</b>	<b>4.000,00</b>
1 - MSC - 1.001.0000 Recursos Próprios		0,00	1.000,00	1.000,00	1.000,00	4.000,00
<b>515 - 3.3.90.36.00</b>		<b>0,00</b>	<b>5.000,00</b>	<b>5.000,00</b>	<b>5.000,00</b>	<b>20.000,00</b>
1 - MSC - 1.001.0000 Recursos Próprios		0,00	5.000,00	5.000,00	5.000,00	20.000,00
<b>516 - 3.3.90.39.00</b>		<b>0,00</b>	<b>5.000,00</b>	<b>5.000,00</b>	<b>5.000,00</b>	<b>20.000,00</b>
1 - MSC - 1.001.0000 Recursos Próprios		0,00	5.000,00	5.000,00	5.000,00	20.000,00
Subfunção: 392 - Difusão Cultural		0,00	423.000,00	751.000,00	821.000,00	2.666.000,00
Programa: 1302 - AÇÕES CULTURAIS		0,00	420.000,00	748.000,00	818.000,00	2.654.000,00
Ação: 1.23 - AQUISIÇÃO DE EQUIPAMENTOS DIVERSOS DE APOIO A CULTURA		0,00	5.000,00	5.000,00	5.000,00	20.000,00
<b>517 - 4.4.90.52.00</b>		<b>0,00</b>	<b>5.000,00</b>	<b>5.000,00</b>	<b>5.000,00</b>	<b>20.000,00</b>
1 - MSC - 1.001.0000 Recursos Próprios		0,00	5.000,00	5.000,00	5.000,00	20.000,00
Ação: 1.24 - CONSTRUÇÃO DO PATIO DE EVENTOS		0,00	5.000,00	5.000,00	5.000,00	20.000,00
<b>518 - 4.4.90.51.00</b>		<b>0,00</b>	<b>5.000,00</b>	<b>5.000,00</b>	<b>5.000,00</b>	<b>20.000,00</b>
1 - MSC - 1.001.0000 Recursos Próprios		0,00	5.000,00	5.000,00	5.000,00	20.000,00
Ação: 1.25 - CONSTRUÇÃO, REFORMA E/OU AMPLIAÇÃO DE IMÓVEIS DE APOIO A CULTURA		0,00	5.000,00	5.000,00	5.000,00	20.000,00
<b>519 - 4.4.90.51.00</b>		<b>0,00</b>	<b>5.000,00</b>	<b>5.000,00</b>	<b>5.000,00</b>	<b>20.000,00</b>
1 - MSC - 1.001.0000 Recursos Próprios		0,00	5.000,00	5.000,00	5.000,00	20.000,00
Ação: 1.265 - AQUISIÇÃO DE MÓVEIS, MÁQUINAS E EQUIPAMENTOS PARA O DEPARTAMENTO DE		0,00	5.000,00	5.000,00	5.000,00	20.000,00
<b>591 - 4.4.90.52.00</b>		<b>0,00</b>	<b>5.000,00</b>	<b>5.000,00</b>	<b>5.000,00</b>	<b>20.000,00</b>
1 - MSC - 1.001.0000 Recursos Próprios		0,00	5.000,00	5.000,00	5.000,00	20.000,00
Ação: 2.66 - PROMOÇÃO DE AÇÕES CULTURAIS		0,00	370.000,00	675.000,00	725.000,00	2.345.000,00
<b>520 - 3.3.90.30.00</b>		<b>0,00</b>	<b>15.000,00</b>	<b>20.000,00</b>	<b>20.000,00</b>	<b>75.000,00</b>
1 - MSC - 1.001.0000 Recursos Próprios		0,00	15.000,00	20.000,00	20.000,00	75.000,00
<b>521 - 3.3.90.31.00</b>		<b>0,00</b>	<b>5.000,00</b>	<b>5.000,00</b>	<b>5.000,00</b>	<b>20.000,00</b>
1 - MSC - 1.001.0000 Recursos Próprios		0,00	5.000,00	5.000,00	5.000,00	20.000,00
<b>522 - 3.3.90.36.00</b>		<b>0,00</b>	<b>150.000,00</b>	<b>150.000,00</b>	<b>100.000,00</b>	<b>450.000,00</b>
1 - MSC - 1.001.0000 Recursos Próprios		0,00	150.000,00	150.000,00	100.000,00	450.000,00
<b>523 - 3.3.90.39.00</b>		<b>0,00</b>	<b>200.000,00</b>	<b>500.000,00</b>	<b>600.000,00</b>	<b>1.800.000,00</b>
1 - MSC - 1.001.0000 Recursos Próprios		0,00	200.000,00	500.000,00	600.000,00	1.800.000,00
Ação: 2.67 - AÇÕES DE APOIO A CULTURA		0,00	26.000,00	26.000,00	51.000,00	154.000,00
<b>524 - 3.3.90.30.00</b>		<b>0,00</b>	<b>10.000,00</b>	<b>10.000,00</b>	<b>10.000,00</b>	<b>40.000,00</b>
1 - MSC - 1.001.0000 Recursos Próprios		0,00	10.000,00	10.000,00	10.000,00	40.000,00
<b>525 - 3.3.90.32.00</b>		<b>0,00</b>	<b>1.000,00</b>	<b>1.000,00</b>	<b>1.000,00</b>	<b>4.000,00</b>

### Demonstrativo de Compatibilidade entre PPA e LOA

		PPA 2018 - 2021 - Valores em R\$					Total
		2018	2019	2020	2021		
	<b>Valor global</b>	<b>2018</b>	<b>2019</b>	<b>2020</b>	<b>2021</b>		<b>Total</b>
1 - MSC - 1.001.0000 Recursos Próprios	0,00	1.000,00	1.000,00	1.000,00	1.000,00	4.000,00	4.000,00
<b>526 - 3.3.90.36.00</b>	<b>0,00</b>	<b>5.000,00</b>	<b>5.000,00</b>	<b>22.000,00</b>	<b>22.000,00</b>	<b>54.000,00</b>	<b>54.000,00</b>
1 - MSC - 1.001.0000 Recursos Próprios	0,00	5.000,00	5.000,00	22.000,00	22.000,00	54.000,00	54.000,00
<b>527 - 3.3.90.39.00</b>	<b>0,00</b>	<b>5.000,00</b>	<b>5.000,00</b>	<b>13.000,00</b>	<b>13.000,00</b>	<b>36.000,00</b>	<b>36.000,00</b>
1 - MSC - 1.001.0000 Recursos Próprios	0,00	5.000,00	5.000,00	13.000,00	13.000,00	36.000,00	36.000,00
<b>528 - 3.3.90.48.00</b>	<b>0,00</b>	<b>5.000,00</b>	<b>5.000,00</b>	<b>5.000,00</b>	<b>5.000,00</b>	<b>20.000,00</b>	<b>20.000,00</b>
1 - MSC - 1.001.0000 Recursos Próprios	0,00	5.000,00	5.000,00	5.000,00	5.000,00	20.000,00	20.000,00
<b>Ação: 2.69 - MANUTENÇÃO DA BIBLIOTECA</b>	<b>0,00</b>	<b>4.000,00</b>	<b>27.000,00</b>	<b>22.000,00</b>	<b>22.000,00</b>	<b>75.000,00</b>	<b>75.000,00</b>
<b>537 - 3.3.90.30.00</b>	<b>0,00</b>	<b>1.000,00</b>	<b>1.000,00</b>	<b>1.000,00</b>	<b>1.000,00</b>	<b>4.000,00</b>	<b>4.000,00</b>
1 - MSC - 1.001.0000 Recursos Próprios	0,00	1.000,00	1.000,00	1.000,00	1.000,00	4.000,00	4.000,00
<b>556 - 3.3.90.36.00</b>	<b>0,00</b>	<b>2.000,00</b>	<b>25.000,00</b>	<b>20.000,00</b>	<b>20.000,00</b>	<b>67.000,00</b>	<b>67.000,00</b>
1 - MSC - 1.001.0000 Recursos Próprios	0,00	2.000,00	25.000,00	20.000,00	20.000,00	67.000,00	67.000,00
<b>559 - 3.3.90.39.00</b>	<b>0,00</b>	<b>1.000,00</b>	<b>1.000,00</b>	<b>1.000,00</b>	<b>1.000,00</b>	<b>4.000,00</b>	<b>4.000,00</b>
1 - MSC - 1.001.0000 Recursos Próprios	0,00	1.000,00	1.000,00	1.000,00	1.000,00	4.000,00	4.000,00
<b>Programa: 1303 - BIBLIOTECA MÓVEL</b>	<b>0,00</b>	<b>3.000,00</b>	<b>3.000,00</b>	<b>3.000,00</b>	<b>3.000,00</b>	<b>12.000,00</b>	<b>12.000,00</b>
<b>Ação: 2.70 - IMPLANTAÇÃO E MANUTENÇÃO DO PROGRAMA BIBLIOTECA MÓVEL</b>	<b>0,00</b>	<b>3.000,00</b>	<b>3.000,00</b>	<b>3.000,00</b>	<b>3.000,00</b>	<b>12.000,00</b>	<b>12.000,00</b>
<b>592 - 3.3.90.30.00</b>	<b>0,00</b>	<b>1.000,00</b>	<b>1.000,00</b>	<b>1.000,00</b>	<b>1.000,00</b>	<b>4.000,00</b>	<b>4.000,00</b>
1 - MSC - 1.001.0000 Recursos Próprios	0,00	1.000,00	1.000,00	1.000,00	1.000,00	4.000,00	4.000,00
<b>593 - 3.3.90.36.00</b>	<b>0,00</b>	<b>1.000,00</b>	<b>1.000,00</b>	<b>1.000,00</b>	<b>1.000,00</b>	<b>4.000,00</b>	<b>4.000,00</b>
1 - MSC - 1.001.0000 Recursos Próprios	0,00	1.000,00	1.000,00	1.000,00	1.000,00	4.000,00	4.000,00
<b>594 - 3.3.90.39.00</b>	<b>0,00</b>	<b>1.000,00</b>	<b>1.000,00</b>	<b>1.000,00</b>	<b>1.000,00</b>	<b>4.000,00</b>	<b>4.000,00</b>
1 - MSC - 1.001.0000 Recursos Próprios	0,00	1.000,00	1.000,00	1.000,00	1.000,00	4.000,00	4.000,00
<b>Função: 23 - Comércio e Serviços</b>	<b>0,00</b>	<b>31.000,00</b>	<b>31.000,00</b>	<b>31.000,00</b>	<b>31.000,00</b>	<b>124.000,00</b>	<b>124.000,00</b>
<b>Subfunção: 695 - Turismo</b>	<b>0,00</b>	<b>31.000,00</b>	<b>31.000,00</b>	<b>31.000,00</b>	<b>31.000,00</b>	<b>124.000,00</b>	<b>124.000,00</b>
<b>Programa: 2301 - PROMOÇÃO DO TURISMO</b>	<b>0,00</b>	<b>31.000,00</b>	<b>31.000,00</b>	<b>31.000,00</b>	<b>31.000,00</b>	<b>124.000,00</b>	<b>124.000,00</b>
<b>Ação: 1.21 - IMPLANTAÇÃO DE INFRA-ESTRUTURA E PROJETOS TURÍSTICOS, INCLUINDO ESPAÇOS</b>	<b>0,00</b>	<b>5.000,00</b>	<b>5.000,00</b>	<b>5.000,00</b>	<b>5.000,00</b>	<b>20.000,00</b>	<b>20.000,00</b>
<b>502 - 4.4.90.51.00</b>	<b>0,00</b>	<b>5.000,00</b>	<b>5.000,00</b>	<b>5.000,00</b>	<b>5.000,00</b>	<b>20.000,00</b>	<b>20.000,00</b>
1 - MSC - 1.001.0000 Recursos Próprios	0,00	5.000,00	5.000,00	5.000,00	5.000,00	20.000,00	20.000,00
<b>Ação: 2.63 - MANUTENÇÃO DAS AÇÕES VOLTADAS PARA A PROMOÇÃO E DESENVOLVIMENTO</b>	<b>0,00</b>	<b>26.000,00</b>	<b>26.000,00</b>	<b>26.000,00</b>	<b>26.000,00</b>	<b>104.000,00</b>	<b>104.000,00</b>
<b>503 - 3.3.90.30.00</b>	<b>0,00</b>	<b>5.000,00</b>	<b>5.000,00</b>	<b>5.000,00</b>	<b>5.000,00</b>	<b>20.000,00</b>	<b>20.000,00</b>
1 - MSC - 1.001.0000 Recursos Próprios	0,00	5.000,00	5.000,00	5.000,00	5.000,00	20.000,00	20.000,00
<b>505 - 3.3.90.31.00</b>	<b>0,00</b>	<b>1.000,00</b>	<b>1.000,00</b>	<b>1.000,00</b>	<b>1.000,00</b>	<b>4.000,00</b>	<b>4.000,00</b>
1 - MSC - 1.001.0000 Recursos Próprios	0,00	1.000,00	1.000,00	1.000,00	1.000,00	4.000,00	4.000,00
<b>507 - 3.3.90.36.00</b>	<b>0,00</b>	<b>10.000,00</b>	<b>10.000,00</b>	<b>10.000,00</b>	<b>10.000,00</b>	<b>40.000,00</b>	<b>40.000,00</b>
1 - MSC - 1.001.0000 Recursos Próprios	0,00	10.000,00	10.000,00	10.000,00	10.000,00	40.000,00	40.000,00
<b>509 - 3.3.90.39.00</b>	<b>0,00</b>	<b>10.000,00</b>	<b>10.000,00</b>	<b>10.000,00</b>	<b>10.000,00</b>	<b>40.000,00</b>	<b>40.000,00</b>
1 - MSC - 1.001.0000 Recursos Próprios	0,00	10.000,00	10.000,00	10.000,00	10.000,00	40.000,00	40.000,00
<b>Função: 27 - Desporto e Lazer</b>	<b>0,00</b>	<b>192.000,00</b>	<b>195.000,00</b>	<b>136.000,00</b>	<b>136.000,00</b>	<b>659.000,00</b>	<b>659.000,00</b>



### Demonstrativo de Compatibilidade entre PPA e LOA

	Valor global	2018	2019	2020	2021	Total
<b>PPA 2018 - 2021 - Valores em R\$</b>						
Subfunção: 812 - Desporto Comunitário	0,00	192.000,00	195.000,00	136.000,00	136.000,00	659.000,00
Programa: 2701 - PROMOÇÃO DO ESPORTE E LAZER	0,00	192.000,00	195.000,00	136.000,00	136.000,00	659.000,00
Ação: 1.27 - CONSTRUÇÃO, REFORMA E/OU AMPLIAÇÃO DE INSTALAÇÕES DE APOIO AO ESPORTE	0,00	105.000,00	105.000,00	55.000,00	55.000,00	320.000,00
<b>529 - 4.4.90.51.00</b>	<b>0,00</b>	<b>105.000,00</b>	<b>105.000,00</b>	<b>55.000,00</b>	<b>55.000,00</b>	<b>320.000,00</b>
1 - MSC - 1.001.0000 Recursos Próprios	0,00	5.000,00	5.000,00	5.000,00	5.000,00	20.000,00
18 - MSC - 1.510.0000 Outros convênios	0,00	100.000,00	100.000,00	50.000,00	50.000,00	300.000,00
Ação: 1.264 - AQUISIÇÃO DE MÓVEIS, MÁQUINAS E EQUIPAMENTOS PARA PROMOÇÃO DO	0,00	5.000,00	5.000,00	5.000,00	5.000,00	20.000,00
<b>536 - 4.4.90.52.00</b>	<b>0,00</b>	<b>5.000,00</b>	<b>5.000,00</b>	<b>5.000,00</b>	<b>5.000,00</b>	<b>20.000,00</b>
1 - MSC - 1.001.0000 Recursos Próprios	0,00	5.000,00	5.000,00	5.000,00	5.000,00	20.000,00
Ação: 2.68 - MANUTENÇÃO DAS ATIVIDADES VINCULADAS AO ESPORTE E LAZER NO MUNICÍPIO	0,00	82.000,00	85.000,00	76.000,00	76.000,00	319.000,00
<b>530 - 3.3.90.30.00</b>	<b>0,00</b>	<b>30.000,00</b>	<b>30.000,00</b>	<b>20.000,00</b>	<b>20.000,00</b>	<b>100.000,00</b>
1 - MSC - 1.001.0000 Recursos Próprios	0,00	30.000,00	30.000,00	20.000,00	20.000,00	100.000,00
<b>531 - 3.3.90.31.00</b>	<b>0,00</b>	<b>2.000,00</b>	<b>5.000,00</b>	<b>6.000,00</b>	<b>6.000,00</b>	<b>19.000,00</b>
1 - MSC - 1.001.0000 Recursos Próprios	0,00	2.000,00	5.000,00	6.000,00	6.000,00	19.000,00
<b>532 - 3.3.90.32.00</b>	<b>0,00</b>	<b>10.000,00</b>	<b>10.000,00</b>	<b>10.000,00</b>	<b>10.000,00</b>	<b>40.000,00</b>
1 - MSC - 1.001.0000 Recursos Próprios	0,00	10.000,00	10.000,00	10.000,00	10.000,00	40.000,00
<b>533 - 3.3.90.36.00</b>	<b>0,00</b>	<b>20.000,00</b>	<b>20.000,00</b>	<b>20.000,00</b>	<b>20.000,00</b>	<b>80.000,00</b>
1 - MSC - 1.001.0000 Recursos Próprios	0,00	20.000,00	20.000,00	20.000,00	20.000,00	80.000,00
<b>534 - 3.3.90.39.00</b>	<b>0,00</b>	<b>10.000,00</b>	<b>10.000,00</b>	<b>10.000,00</b>	<b>10.000,00</b>	<b>40.000,00</b>
1 - MSC - 1.001.0000 Recursos Próprios	0,00	10.000,00	10.000,00	10.000,00	10.000,00	40.000,00
<b>535 - 3.3.90.48.00</b>	<b>0,00</b>	<b>10.000,00</b>	<b>10.000,00</b>	<b>10.000,00</b>	<b>10.000,00</b>	<b>40.000,00</b>
1 - MSC - 1.001.0000 Recursos Próprios	0,00	10.000,00	10.000,00	10.000,00	10.000,00	40.000,00
<b>Unidade Orçamentária: 5002 - FUNDEB</b>	<b>0,00</b>	<b>15.104.000,00</b>	<b>14.898.000,00</b>	<b>18.905.000,00</b>	<b>19.469.000,00</b>	<b>68.376.000,00</b>
Função: 12 - Educação	0,00	15.104.000,00	14.898.000,00	18.905.000,00	19.469.000,00	68.376.000,00
Subfunção: 361 - Ensino Fundamental	0,00	14.707.000,00	14.280.000,00	18.104.000,00	17.258.700,00	64.349.700,00
Programa: 1202 - GESTÃO DAS ATIVIDADES - MEIO DA EDUCAÇÃO BÁSICA	0,00	90.000,00	90.000,00	195.000,00	125.000,00	500.000,00
Ação: 2.71 - MANUTENÇÃO DAS ATIVIDADES-MEIO DA EDUCAÇÃO BÁSICA	0,00	90.000,00	90.000,00	195.000,00	125.000,00	500.000,00
<b>595 - 3.3.90.30.00</b>	<b>0,00</b>	<b>50.000,00</b>	<b>50.000,00</b>	<b>160.000,00</b>	<b>100.000,00</b>	<b>360.000,00</b>
5 - MSC - 1.113.0000 FUNDEB 40%	0,00	50.000,00	50.000,00	160.000,00	0,00	260.000,00
52 - MSC - 1.113.0000 FUNDEB 30%	0,00	0,00	0,00	0,00	100.000,00	100.000,00
<b>596 - 3.3.90.36.00</b>	<b>0,00</b>	<b>5.000,00</b>	<b>5.000,00</b>	<b>5.000,00</b>	<b>5.000,00</b>	<b>20.000,00</b>
5 - MSC - 1.113.0000 FUNDEB 40%	0,00	5.000,00	5.000,00	5.000,00	0,00	15.000,00
52 - MSC - 1.113.0000 FUNDEB 30%	0,00	0,00	0,00	0,00	5.000,00	5.000,00
<b>597 - 3.3.90.39.00</b>	<b>0,00</b>	<b>35.000,00</b>	<b>35.000,00</b>	<b>30.000,00</b>	<b>20.000,00</b>	<b>120.000,00</b>
5 - MSC - 1.113.0000 FUNDEB 40%	0,00	35.000,00	35.000,00	30.000,00	0,00	100.000,00
52 - MSC - 1.113.0000 FUNDEB 30%	0,00	0,00	0,00	0,00	20.000,00	20.000,00
Programa: 1203 - TRANSPORTE ESCOLAR DE QUALIDADE	0,00	2.290.000,00	1.886.000,00	1.075.000,00	1.220.000,00	6.471.000,00
Ação: 2.72 - MANUTENÇÃO DO PROGRAMA DE TRANSPORTE ESCOLAR - FUNDEB	0,00	2.290.000,00	1.886.000,00	1.075.000,00	1.220.000,00	6.471.000,00

### Demonstrativo de Compatibilidade entre PPA e LOA

		PPA 2018 - 2021 - Valores em R\$				Total
		2018	2019	2020	2021	
Valor global						
<b>598 - 3.3.90.30.00</b>		<b>0,00</b>	<b>300.000,00</b>	<b>500.000,00</b>	<b>700.000,00</b>	<b>1.770.000,00</b>
5 - MSC - 1.113.0000 FUNDEB 40%		270.000,00	300.000,00	500.000,00	700.000,00	1.070.000,00
52 - MSC - 1.113.0000 FUNDEB 30%		0,00	0,00	0,00	700.000,00	700.000,00
<b>599 - 3.3.90.36.00</b>		<b>0,00</b>	<b>20.000,00</b>	<b>20.000,00</b>	<b>20.000,00</b>	<b>80.000,00</b>
5 - MSC - 1.113.0000 FUNDEB 40%		20.000,00	20.000,00	20.000,00	20.000,00	60.000,00
52 - MSC - 1.113.0000 FUNDEB 30%		0,00	0,00	0,00	20.000,00	20.000,00
<b>600 - 3.3.90.39.00</b>		<b>0,00</b>	<b>1.566.000,00</b>	<b>555.000,00</b>	<b>500.000,00</b>	<b>4.621.000,00</b>
5 - MSC - 1.113.0000 FUNDEB 40%		2.000.000,00	1.566.000,00	555.000,00	0,00	4.121.000,00
52 - MSC - 1.113.0000 FUNDEB 30%		0,00	0,00	0,00	500.000,00	500.000,00
<b>Programa: 1204 - MODERNIZAÇÃO DA EDUCAÇÃO</b>		<b>0,00</b>	<b>165.000,00</b>	<b>1.345.000,00</b>	<b>1.049.700,00</b>	<b>2.704.700,00</b>
<b>Ação: 1.28 - AQUISIÇÃO DE VEÍCULOS DESTINADOS AO APOIO DO ENSINO FUNDAMENTAL</b>		<b>0,00</b>	<b>20.000,00</b>	<b>1.200.000,00</b>	<b>300.000,00</b>	<b>1.520.000,00</b>
<b>1091 - 4.4.90.52.00</b>		<b>0,00</b>	<b>20.000,00</b>	<b>1.200.000,00</b>	<b>300.000,00</b>	<b>1.520.000,00</b>
5 - MSC - 1.113.0000 FUNDEB 40%		0,00	20.000,00	1.200.000,00	0,00	1.220.000,00
52 - MSC - 1.113.0000 FUNDEB 30%		0,00	0,00	0,00	300.000,00	300.000,00
<b>Ação: 1.29 - REEQUIPAMENTO DAS UNIDADES EDUCACIONAIS</b>		<b>0,00</b>	<b>50.000,00</b>	<b>50.000,00</b>	<b>664.700,00</b>	<b>814.700,00</b>
<b>601 - 4.4.90.52.00</b>		<b>0,00</b>	<b>50.000,00</b>	<b>50.000,00</b>	<b>664.700,00</b>	<b>814.700,00</b>
5 - MSC - 1.113.0000 FUNDEB 40%		50.000,00	50.000,00	50.000,00	0,00	150.000,00
52 - MSC - 1.113.0000 FUNDEB 30%		0,00	0,00	0,00	50.000,00	50.000,00
54 - MSC - 1.115.0000 Complemento da União ao FUNDEB 30%		0,00	0,00	0,00	614.700,00	614.700,00
<b>Ação: 2.73 - CAPACITAÇÃO, TREINAMENTO E APERFEÇOAMENTO DE PROFISSIONAIS DA EDUCAÇÃO</b>		<b>0,00</b>	<b>95.000,00</b>	<b>95.000,00</b>	<b>85.000,00</b>	<b>370.000,00</b>
<b>602 - 3.3.90.36.00</b>		<b>0,00</b>	<b>5.000,00</b>	<b>5.000,00</b>	<b>5.000,00</b>	<b>20.000,00</b>
5 - MSC - 1.113.0000 FUNDEB 40%		5.000,00	5.000,00	5.000,00	0,00	15.000,00
52 - MSC - 1.113.0000 FUNDEB 30%		0,00	0,00	0,00	5.000,00	5.000,00
<b>603 - 3.3.90.39.00</b>		<b>0,00</b>	<b>90.000,00</b>	<b>90.000,00</b>	<b>80.000,00</b>	<b>350.000,00</b>
5 - MSC - 1.113.0000 FUNDEB 40%		90.000,00	90.000,00	90.000,00	0,00	270.000,00
52 - MSC - 1.113.0000 FUNDEB 30%		0,00	0,00	0,00	80.000,00	80.000,00
<b>Programa: 1206 - EDUCAÇÃO BÁSICA DE QUALIDADE</b>		<b>0,00</b>	<b>12.139.000,00</b>	<b>15.489.000,00</b>	<b>14.864.000,00</b>	<b>54.674.000,00</b>
<b>Ação: 1.30 - AQUISIÇÃO DE IMÓVEIS PARA O ENSINO</b>		<b>0,00</b>	<b>20.000,00</b>	<b>20.000,00</b>	<b>20.000,00</b>	<b>80.000,00</b>
<b>604 - 4.4.90.61.00</b>		<b>0,00</b>	<b>20.000,00</b>	<b>20.000,00</b>	<b>20.000,00</b>	<b>80.000,00</b>
5 - MSC - 1.113.0000 FUNDEB 40%		20.000,00	20.000,00	20.000,00	0,00	60.000,00
52 - MSC - 1.113.0000 FUNDEB 30%		0,00	0,00	0,00	20.000,00	20.000,00
<b>Ação: 1.31 - CONSTRUÇÃO, REFORMA E/OU AMPLIAÇÃO DE UNIDADES ESCOLARES</b>		<b>0,00</b>	<b>272.000,00</b>	<b>280.000,00</b>	<b>200.000,00</b>	<b>972.000,00</b>
<b>605 - 4.4.90.51.00</b>		<b>0,00</b>	<b>272.000,00</b>	<b>280.000,00</b>	<b>200.000,00</b>	<b>972.000,00</b>
5 - MSC - 1.113.0000 FUNDEB 40%		220.000,00	272.000,00	280.000,00	0,00	772.000,00
52 - MSC - 1.113.0000 FUNDEB 30%		0,00	0,00	0,00	200.000,00	200.000,00
<b>Ação: 2.74 - REMUNERAÇÃO DOS PROFISSIONAIS DO MAGISTÉRIO (ENSINO FUNDAMENTAL)</b>		<b>0,00</b>	<b>8.498.800,00</b>	<b>10.712.000,00</b>	<b>11.562.000,00</b>	<b>39.563.200,00</b>
<b>606 - 3.1.90.04.00</b>		<b>0,00</b>	<b>300.000,00</b>	<b>400.000,00</b>	<b>400.000,00</b>	<b>1.500.000,00</b>
4 - MSC - 1.112.0000 FUNDEB 60 %		300.000,00	400.000,00	400.000,00	0,00	1.100.000,00



### Demonstrativo de Compatibilidade entre PPA e LOA

	PPA 2018 - 2021 - Valores em R\$				Total
	2018	2019	2020	2021	Total
51 - MSC - 1.112.000 FUNDEB 70%	0,00	0,00	0,00	400,000,00	400,000,00
<b>607 - 3.1.90.11.00</b>	<b>7.227.400,00</b>	<b>6.736.800,00</b>	<b>8.518.000,00</b>	<b>9.231.000,00</b>	<b>31.713.200,00</b>
4 - MSC - 1.112.0000 FUNDEB 60 %	6.022.500,00	6.000,000,00	7.348,000,00	0,00	19.370.500,00
6 - MSC - 1.112.000 Complemento da União ao FUNDEB 60%	1.204.800,00	736.800,00	1.170,000,00	0,00	3.111.600,00
51 - MSC - 1.112.000 FUNDEB 70%	0,00	0,00	0,00	9.231,000,00	9.231,000,00
<b>608 - 3.1.90.13.00</b>	<b>49.000,00</b>	<b>70.000,00</b>	<b>130.000,00</b>	<b>130.000,00</b>	<b>379.000,00</b>
4 - MSC - 1.112.0000 FUNDEB 60 %	49,000,00	70,000,00	130,000,00	0,00	249,000,00
51 - MSC - 1.112.000 FUNDEB 70%	0,00	0,00	0,00	130,000,00	130,000,00
<b>609 - 3.1.90.16.00</b>	<b>1.000,00</b>	<b>1.000,00</b>	<b>1.000,00</b>	<b>1.000,00</b>	<b>4.000,00</b>
4 - MSC - 1.112.0000 FUNDEB 60 %	1,000,00	1,000,00	1,000,00	0,00	3,000,00
51 - MSC - 1.112.000 FUNDEB 70%	0,00	0,00	0,00	1,000,00	1,000,00
<b>1104 - 3.1.90.94.00</b>	<b>0,00</b>	<b>28.000,00</b>	<b>400.000,00</b>	<b>350.000,00</b>	<b>778.000,00</b>
4 - MSC - 1.112.0000 FUNDEB 60 %	0,00	28,000,00	400,000,00	0,00	428,000,00
51 - MSC - 1.112.000 FUNDEB 70%	0,00	0,00	0,00	350,000,00	350,000,00
<b>610 - 3.1.91.13.00</b>	<b>1.213.000,00</b>	<b>1.263.000,00</b>	<b>1.263.000,00</b>	<b>1.400.000,00</b>	<b>5.139.000,00</b>
4 - MSC - 1.112.0000 FUNDEB 60 %	1,213,000,00	1,263,000,00	1,263,000,00	0,00	3,739,000,00
51 - MSC - 1.112.000 FUNDEB 70%	0,00	0,00	0,00	1,400,000,00	1,400,000,00
<b>1218 - 3.3.90.08.00</b>	<b>0,00</b>	<b>0,00</b>	<b>0,00</b>	<b>50.000,00</b>	<b>50.000,00</b>
51 - MSC - 1.112.000 FUNDEB 70%	0,00	0,00	0,00	50,000,00	50,000,00
<b>Ação: 2.75 - MANUTENÇÃO E DESENVOLVIMENTO DO FUNDEB 40% (ENSINO FUNDAMENTAL)</b>	<b>0,00</b>	<b>3.068.200,00</b>	<b>4.197.000,00</b>	<b>0,00</b>	<b>10.261.800,00</b>
<b>611 - 3.1.90.04.00</b>	<b>5.000,00</b>	<b>5.000,00</b>	<b>5.000,00</b>	<b>0,00</b>	<b>15.000,00</b>
5 - MSC - 1.113.0000 FUNDEB 40%	5,000,00	5,000,00	5,000,00	0,00	15,000,00
<b>612 - 3.1.90.11.00</b>	<b>2.234.600,00</b>	<b>1.991.200,00</b>	<b>2.780.000,00</b>	<b>0,00</b>	<b>7.005.800,00</b>
5 - MSC - 1.113.0000 Complemento da União ao FUNDEB 40%	1,431,400,00	1,580,000,00	2,000,000,00	0,00	4,931,400,00
7 - MSC - 1.113.0000 Complemento da União ao FUNDEB 40%	803,200,00	491,200,00	780,000,00	0,00	2,074,400,00
<b>613 - 3.1.90.13.00</b>	<b>50.000,00</b>	<b>80.000,00</b>	<b>80.000,00</b>	<b>0,00</b>	<b>210.000,00</b>
5 - MSC - 1.113.0000 FUNDEB 40%	50,000,00	80,000,00	80,000,00	0,00	210,000,00
<b>614 - 3.1.90.16.00</b>	<b>1.000,00</b>	<b>1.000,00</b>	<b>1.000,00</b>	<b>0,00</b>	<b>3.000,00</b>
5 - MSC - 1.113.0000 FUNDEB 40%	1,000,00	1,000,00	1,000,00	0,00	3,000,00
<b>1105 - 3.1.90.94.00</b>	<b>0,00</b>	<b>25.000,00</b>	<b>120.000,00</b>	<b>0,00</b>	<b>145.000,00</b>
5 - MSC - 1.113.0000 FUNDEB 40%	0,00	25,000,00	120,000,00	0,00	145,000,00
<b>615 - 3.1.91.13.00</b>	<b>300.000,00</b>	<b>550.000,00</b>	<b>500.000,00</b>	<b>0,00</b>	<b>1.350.000,00</b>
5 - MSC - 1.113.0000 FUNDEB 40%	300,000,00	550,000,00	500,000,00	0,00	1,350,000,00
<b>616 - 3.3.90.14.00</b>	<b>5.000,00</b>	<b>15.000,00</b>	<b>10.000,00</b>	<b>0,00</b>	<b>30.000,00</b>
5 - MSC - 1.113.0000 FUNDEB 40%	5,000,00	15,000,00	10,000,00	0,00	30,000,00
<b>617 - 3.3.90.30.00</b>	<b>100.000,00</b>	<b>100.000,00</b>	<b>100.000,00</b>	<b>0,00</b>	<b>300.000,00</b>
5 - MSC - 1.113.0000 FUNDEB 40%	100,000,00	100,000,00	100,000,00	0,00	300,000,00
<b>618 - 3.3.90.36.00</b>	<b>200.000,00</b>	<b>200.000,00</b>	<b>300.000,00</b>	<b>0,00</b>	<b>700.000,00</b>
5 - MSC - 1.113.0000 FUNDEB 40%	200,000,00	200,000,00	300,000,00	0,00	700,000,00

### Demonstrativo de Compatibilidade entre PPA e LOA

		PPA 2018 - 2021 - Valores em R\$					Total
		2018	2019	2020	2021		
		Valor global					
	<b>619 - 3.3.90.39.00</b>	<b>100.000,00</b>	<b>100.000,00</b>	<b>300.000,00</b>	<b>0,00</b>	<b>500.000,00</b>	
	5 - MSC - 1.113.0000 FUNDEB 40%	100.000,00	100.000,00	300.000,00	0,00	500.000,00	
	<b>620 - 3.3.90.47.00</b>	<b>1.000,00</b>	<b>1.000,00</b>	<b>1.000,00</b>	<b>0,00</b>	<b>3.000,00</b>	
	5 - MSC - 1.113.0000 FUNDEB 40%	1.000,00	1.000,00	1.000,00	0,00	3.000,00	
Ação:	<b>2.76 - MANUTENÇÃO DE IMÓVEIS DA EDUCAÇÃO</b>	<b>65.000,00</b>	<b>180.000,00</b>	<b>180.000,00</b>	<b>180.000,00</b>	<b>605.000,00</b>	
	<b>621 - 3.3.90.30.00</b>	<b>10.000,00</b>	<b>80.000,00</b>	<b>80.000,00</b>	<b>80.000,00</b>	<b>250.000,00</b>	
	5 - MSC - 1.113.0000 FUNDEB 40%	10.000,00	80.000,00	80.000,00	80.000,00	250.000,00	
	52 - MSC - 1.113.0000 FUNDEB 30%	0,00	0,00	0,00	0,00	0,00	
	<b>622 - 3.3.90.36.00</b>	<b>50.000,00</b>	<b>50.000,00</b>	<b>50.000,00</b>	<b>50.000,00</b>	<b>200.000,00</b>	
	5 - MSC - 1.113.0000 FUNDEB 40%	50.000,00	50.000,00	50.000,00	50.000,00	200.000,00	
	52 - MSC - 1.113.0000 FUNDEB 30%	0,00	0,00	0,00	0,00	0,00	
	<b>623 - 3.3.90.39.00</b>	<b>5.000,00</b>	<b>50.000,00</b>	<b>50.000,00</b>	<b>50.000,00</b>	<b>155.000,00</b>	
	5 - MSC - 1.113.0000 FUNDEB 40%	5.000,00	50.000,00	50.000,00	50.000,00	155.000,00	
	52 - MSC - 1.113.0000 FUNDEB 30%	0,00	0,00	0,00	0,00	0,00	
Ação:	<b>2.77 - AQUISIÇÃO DE MATERIAL DIDÁTICO</b>	<b>90.000,00</b>	<b>100.000,00</b>	<b>100.000,00</b>	<b>90.000,00</b>	<b>380.000,00</b>	
	<b>624 - 3.3.90.30.00</b>	<b>10.000,00</b>	<b>10.000,00</b>	<b>10.000,00</b>	<b>20.000,00</b>	<b>50.000,00</b>	
	5 - MSC - 1.113.0000 FUNDEB 40%	10.000,00	10.000,00	10.000,00	20.000,00	50.000,00	
	52 - MSC - 1.113.0000 FUNDEB 30%	0,00	0,00	0,00	0,00	0,00	
	<b>625 - 3.3.90.32.00</b>	<b>80.000,00</b>	<b>90.000,00</b>	<b>90.000,00</b>	<b>70.000,00</b>	<b>330.000,00</b>	
	5 - MSC - 1.113.0000 FUNDEB 40%	80.000,00	90.000,00	90.000,00	70.000,00	330.000,00	
	52 - MSC - 1.113.0000 FUNDEB 30%	0,00	0,00	0,00	0,00	0,00	
Ação:	<b>2.282 - MANUTENÇÃO E DESENVOLVIMENTO DO FUNDEB 30% (ENSINO FUNDAMENTAL)</b>	<b>0,00</b>	<b>0,00</b>	<b>0,00</b>	<b>2.812.000,00</b>	<b>2.812.000,00</b>	
	<b>1174 - 3.1.90.04.00</b>	<b>0,00</b>	<b>0,00</b>	<b>0,00</b>	<b>4.000,00</b>	<b>4.000,00</b>	
	52 - MSC - 1.113.0000 FUNDEB 30%	0,00	0,00	0,00	4.000,00	4.000,00	
	<b>1175 - 3.1.90.11.00</b>	<b>0,00</b>	<b>0,00</b>	<b>0,00</b>	<b>1.400.000,00</b>	<b>1.400.000,00</b>	
	52 - MSC - 1.113.0000 FUNDEB 30%	0,00	0,00	0,00	1.400.000,00	1.400.000,00	
	<b>1176 - 3.1.90.13.00</b>	<b>0,00</b>	<b>0,00</b>	<b>0,00</b>	<b>80.000,00</b>	<b>80.000,00</b>	
	52 - MSC - 1.113.0000 FUNDEB 30%	0,00	0,00	0,00	80.000,00	80.000,00	
	<b>1177 - 3.1.90.16.00</b>	<b>0,00</b>	<b>0,00</b>	<b>0,00</b>	<b>1.000,00</b>	<b>1.000,00</b>	
	52 - MSC - 1.113.0000 FUNDEB 30%	0,00	0,00	0,00	1.000,00	1.000,00	
	<b>1178 - 3.1.90.94.00</b>	<b>0,00</b>	<b>0,00</b>	<b>0,00</b>	<b>120.000,00</b>	<b>120.000,00</b>	
	52 - MSC - 1.113.0000 FUNDEB 30%	0,00	0,00	0,00	120.000,00	120.000,00	
	<b>1179 - 3.1.91.13.00</b>	<b>0,00</b>	<b>0,00</b>	<b>0,00</b>	<b>500.000,00</b>	<b>500.000,00</b>	
	52 - MSC - 1.113.0000 FUNDEB 30%	0,00	0,00	0,00	500.000,00	500.000,00	
	<b>1219 - 3.3.90.08.00</b>	<b>0,00</b>	<b>0,00</b>	<b>0,00</b>	<b>1.000,00</b>	<b>1.000,00</b>	
	52 - MSC - 1.113.0000 FUNDEB 30%	0,00	0,00	0,00	1.000,00	1.000,00	
	<b>1180 - 3.3.90.14.00</b>	<b>0,00</b>	<b>0,00</b>	<b>0,00</b>	<b>5.000,00</b>	<b>5.000,00</b>	
	52 - MSC - 1.113.0000 FUNDEB 30%	0,00	0,00	0,00	5.000,00	5.000,00	



### Demonstrativo de Compatibilidade entre PPA e LOA

		PPA 2018 - 2021 - Valores em R\$					Total
		2018	2019	2020	2021		
		Valor global					
<b>1181 - 3.3.90.30.00</b>		<b>0,00</b>	<b>0,00</b>	<b>0,00</b>	<b>100.000,00</b>	<b>100.000,00</b>	<b>100.000,00</b>
52 - MSC - 1.113.0000 FUNDEB 30%		0,00	0,00	0,00	100.000,00	100.000,00	100.000,00
<b>1182 - 3.3.90.36.00</b>		<b>0,00</b>	<b>0,00</b>	<b>0,00</b>	<b>200.000,00</b>	<b>200.000,00</b>	<b>200.000,00</b>
52 - MSC - 1.113.0000 FUNDEB 30%		0,00	0,00	0,00	200.000,00	200.000,00	200.000,00
<b>1183 - 3.3.90.39.00</b>		<b>0,00</b>	<b>0,00</b>	<b>0,00</b>	<b>400.000,00</b>	<b>400.000,00</b>	<b>400.000,00</b>
52 - MSC - 1.113.0000 FUNDEB 30%		0,00	0,00	0,00	400.000,00	400.000,00	400.000,00
<b>1184 - 3.3.90.47.00</b>		<b>0,00</b>	<b>0,00</b>	<b>0,00</b>	<b>1.000,00</b>	<b>1.000,00</b>	<b>1.000,00</b>
52 - MSC - 1.113.0000 FUNDEB 30%		0,00	0,00	0,00	1.000,00	1.000,00	1.000,00
<b>Subfunção: 365 - Educação Infantil</b>		<b>0,00</b>	<b>454.000,00</b>	<b>366.000,00</b>	<b>1.775.300,00</b>	<b>2.898.300,00</b>	<b>2.898.300,00</b>
<b>Programa: 1206 - EDUCAÇÃO BÁSICA DE QUALIDADE</b>		<b>0,00</b>	<b>454.000,00</b>	<b>366.000,00</b>	<b>1.775.300,00</b>	<b>2.898.300,00</b>	<b>2.898.300,00</b>
<b>Ação: 2.78 - REMUNERAÇÃO DOS PROFESSORES DO MAGISTÉRIO (ENSINO INFANTIL) FUNDEB 60%</b>		<b>0,00</b>	<b>366.000,00</b>	<b>286.000,00</b>	<b>0,00</b>	<b>908.000,00</b>	<b>908.000,00</b>
<b>626 - 3.1.90.04.00</b>		<b>0,00</b>	<b>5.000,00</b>	<b>5.000,00</b>	<b>0,00</b>	<b>15.000,00</b>	<b>15.000,00</b>
4 - MSC - 1.112.0000 FUNDEB 60 %		0,00	5.000,00	5.000,00	0,00	15.000,00	15.000,00
<b>627 - 3.1.90.11.00</b>		<b>0,00</b>	<b>300.000,00</b>	<b>250.000,00</b>	<b>0,00</b>	<b>750.000,00</b>	<b>750.000,00</b>
4 - MSC - 1.112.0000 FUNDEB 60 %		0,00	300.000,00	250.000,00	0,00	750.000,00	750.000,00
<b>628 - 3.1.90.13.00</b>		<b>0,00</b>	<b>1.000,00</b>	<b>1.000,00</b>	<b>0,00</b>	<b>3.000,00</b>	<b>3.000,00</b>
4 - MSC - 1.112.0000 FUNDEB 60 %		0,00	1.000,00	1.000,00	0,00	3.000,00	3.000,00
<b>629 - 3.1.91.13.00</b>		<b>0,00</b>	<b>60.000,00</b>	<b>30.000,00</b>	<b>0,00</b>	<b>140.000,00</b>	<b>140.000,00</b>
4 - MSC - 1.112.0000 FUNDEB 60 %		0,00	60.000,00	30.000,00	0,00	140.000,00	140.000,00
<b>Ação: 2.79 - MANUTENÇÃO E DESENVOLVIMENTO DO FUNDEB 40% (ENSINO INFANTIL)</b>		<b>0,00</b>	<b>88.000,00</b>	<b>80.000,00</b>	<b>0,00</b>	<b>215.000,00</b>	<b>215.000,00</b>
<b>630 - 3.1.90.04.00</b>		<b>0,00</b>	<b>5.000,00</b>	<b>5.000,00</b>	<b>0,00</b>	<b>15.000,00</b>	<b>15.000,00</b>
5 - MSC - 1.113.0000 FUNDEB 40%		0,00	5.000,00	5.000,00	0,00	15.000,00	15.000,00
<b>631 - 3.1.90.11.00</b>		<b>0,00</b>	<b>5.000,00</b>	<b>5.000,00</b>	<b>0,00</b>	<b>15.000,00</b>	<b>15.000,00</b>
5 - MSC - 1.113.0000 FUNDEB 40%		0,00	5.000,00	5.000,00	0,00	15.000,00	15.000,00
<b>632 - 3.1.90.13.00</b>		<b>0,00</b>	<b>1.000,00</b>	<b>1.000,00</b>	<b>0,00</b>	<b>3.000,00</b>	<b>3.000,00</b>
5 - MSC - 1.113.0000 FUNDEB 40%		0,00	1.000,00	1.000,00	0,00	3.000,00	3.000,00
<b>1106 - 3.1.90.94.00</b>		<b>0,00</b>	<b>2.000,00</b>	<b>2.000,00</b>	<b>0,00</b>	<b>4.000,00</b>	<b>4.000,00</b>
5 - MSC - 1.113.0000 FUNDEB 40%		0,00	2.000,00	2.000,00	0,00	4.000,00	4.000,00
<b>633 - 3.1.91.13.00</b>		<b>0,00</b>	<b>33.000,00</b>	<b>30.000,00</b>	<b>0,00</b>	<b>68.000,00</b>	<b>68.000,00</b>
5 - MSC - 1.113.0000 FUNDEB 40%		0,00	33.000,00	30.000,00	0,00	68.000,00	68.000,00
<b>1092 - 3.3.90.04.00</b>		<b>0,00</b>	<b>1.000,00</b>	<b>1.000,00</b>	<b>0,00</b>	<b>2.000,00</b>	<b>2.000,00</b>
5 - MSC - 1.113.0000 FUNDEB 40%		0,00	1.000,00	1.000,00	0,00	2.000,00	2.000,00
<b>634 - 3.3.90.30.00</b>		<b>0,00</b>	<b>20.000,00</b>	<b>20.000,00</b>	<b>0,00</b>	<b>60.000,00</b>	<b>60.000,00</b>
5 - MSC - 1.113.0000 FUNDEB 40%		0,00	20.000,00	20.000,00	0,00	60.000,00	60.000,00
<b>635 - 3.3.90.36.00</b>		<b>0,00</b>	<b>15.000,00</b>	<b>10.000,00</b>	<b>0,00</b>	<b>30.000,00</b>	<b>30.000,00</b>
5 - MSC - 1.113.0000 FUNDEB 40%		0,00	15.000,00	10.000,00	0,00	30.000,00	30.000,00
<b>636 - 3.3.90.39.00</b>		<b>0,00</b>	<b>5.000,00</b>	<b>5.000,00</b>	<b>0,00</b>	<b>15.000,00</b>	<b>15.000,00</b>
5 - MSC - 1.113.0000 FUNDEB 40%		0,00	5.000,00	5.000,00	0,00	15.000,00	15.000,00
<b>637 - 3.3.90.47.00</b>		<b>0,00</b>	<b>1.000,00</b>	<b>1.000,00</b>	<b>0,00</b>	<b>3.000,00</b>	<b>3.000,00</b>
5 - MSC - 1.113.0000 FUNDEB 40%		0,00	1.000,00	1.000,00	0,00	3.000,00	3.000,00

### Demonstrativo de Compatibilidade entre PPA e LOA

		PPA 2018 - 2021 - Valores em R\$				Total
		2018	2019	2020	2021	Total
Valor global		1.000,00	1.000,00	1.000,00	0,00	3.000,00
5 - MSC - 1.113.000 FUNDEB 40%						
Ação: 2.283 - REMUNERAÇÃO DOS PROFESSORES DO MAGISTÉRIO (ENSINO INFANTIL) FUNDEB						
<b>1185 - 3.1.90.04.00</b>		0,00	0,00	0,00	1.720.300,00	1.720.300,00
51 - MSC - 1.112.000 FUNDEB 70%		0,00	0,00	0,00	4.000,00	4.000,00
<b>1186 - 3.1.90.11.00</b>		0,00	0,00	0,00	1.684.300,00	1.684.300,00
51 - MSC - 1.112.000 FUNDEB 70%		0,00	0,00	0,00	250.000,00	250.000,00
53 - MSC - 1.114.000 Complemento da União ao FUNDEB 70%		0,00	0,00	0,00	1.434.300,00	1.434.300,00
<b>1187 - 3.1.90.13.00</b>		0,00	0,00	0,00	1.000,00	1.000,00
51 - MSC - 1.112.000 FUNDEB 70%		0,00	0,00	0,00	1.000,00	1.000,00
<b>1188 - 3.1.91.13.00</b>		0,00	0,00	0,00	30.000,00	30.000,00
51 - MSC - 1.112.000 FUNDEB 70%		0,00	0,00	0,00	30.000,00	30.000,00
<b>1220 - 3.3.90.08.00</b>		0,00	0,00	0,00	1.000,00	1.000,00
51 - MSC - 1.112.000 FUNDEB 70%		0,00	0,00	0,00	1.000,00	1.000,00
Ação: 2.284 - MANUTENÇÃO E DESENVOLVIMENTO DO FUNDEB 30% (ENSINO INFANTIL)						
<b>1189 - 3.1.90.04.00</b>		0,00	0,00	0,00	55.000,00	55.000,00
52 - MSC - 1.113.000 FUNDEB 30%		0,00	0,00	0,00	5.000,00	5.000,00
<b>1190 - 3.1.90.11.00</b>		0,00	0,00	0,00	5.000,00	5.000,00
52 - MSC - 1.113.000 FUNDEB 30%		0,00	0,00	0,00	5.000,00	5.000,00
<b>1191 - 3.1.90.13.00</b>		0,00	0,00	0,00	1.000,00	1.000,00
52 - MSC - 1.113.000 FUNDEB 30%		0,00	0,00	0,00	1.000,00	1.000,00
<b>1192 - 3.1.90.94.00</b>		0,00	0,00	0,00	2.000,00	2.000,00
52 - MSC - 1.113.000 FUNDEB 30%		0,00	0,00	0,00	2.000,00	2.000,00
<b>1193 - 3.1.91.13.00</b>		0,00	0,00	0,00	5.000,00	5.000,00
52 - MSC - 1.113.000 FUNDEB 30%		0,00	0,00	0,00	5.000,00	5.000,00
<b>1194 - 3.3.90.14.00</b>		0,00	0,00	0,00	1.000,00	1.000,00
52 - MSC - 1.113.000 FUNDEB 30%		0,00	0,00	0,00	1.000,00	1.000,00
<b>1195 - 3.3.90.30.00</b>		0,00	0,00	0,00	20.000,00	20.000,00
52 - MSC - 1.113.000 FUNDEB 30%		0,00	0,00	0,00	20.000,00	20.000,00
<b>1196 - 3.3.90.36.00</b>		0,00	0,00	0,00	10.000,00	10.000,00
52 - MSC - 1.113.000 FUNDEB 30%		0,00	0,00	0,00	10.000,00	10.000,00
<b>1197 - 3.3.90.39.00</b>		0,00	0,00	0,00	5.000,00	5.000,00
52 - MSC - 1.113.000 FUNDEB 30%		0,00	0,00	0,00	5.000,00	5.000,00
<b>1198 - 3.3.90.47.00</b>		0,00	0,00	0,00	1.000,00	1.000,00
52 - MSC - 1.113.000 FUNDEB 30%		0,00	0,00	0,00	1.000,00	1.000,00
Subfunção: 366 - Educação de Jovens e Adultos		0,00	164.000,00	435.000,00	435.000,00	1.128.000,00
Programa: 1206 - EDUCAÇÃO BÁSICA DE QUALIDADE		0,00	164.000,00	435.000,00	435.000,00	1.128.000,00
Ação: 2.80 - REMUNERAÇÃO DOS PROFISSIONAIS DO MAGISTÉRIO (ENSINO JOVENS E ADULTOS)		0,00	16.000,00	346.000,00	346.000,00	783.000,00
<b>638 - 3.1.90.04.00</b>		0,00	44.000,00	300.000,00	300.000,00	649.000,00



### Demonstrativo de Compatibilidade entre PPA e LOA

	PPA 2018 - 2021 - Valores em R\$					
	2018	2019	2020	2021	Total	
<b>Valor global</b>						
4 - MSC - 1.112.0000 FUNDEB 60 %	0,00	44.000,00	300.000,00	0,00	349.000,00	
51 - MSC - 1.112.0000 FUNDEB 70%	0,00	0,00	0,00	300.000,00	300.000,00	
<b>639 - 3.1.90.11.00</b>	<b>0,00</b>	<b>5.000,00</b>	<b>5.000,00</b>	<b>4.000,00</b>	<b>19.000,00</b>	
4 - MSC - 1.112.0000 FUNDEB 60 %	0,00	5.000,00	5.000,00	0,00	15.000,00	
51 - MSC - 1.112.0000 FUNDEB 70%	0,00	0,00	0,00	4.000,00	4.000,00	
<b>640 - 3.1.90.13.00</b>	<b>0,00</b>	<b>20.000,00</b>	<b>35.000,00</b>	<b>35.000,00</b>	<b>91.000,00</b>	
4 - MSC - 1.112.0000 FUNDEB 60 %	0,00	20.000,00	35.000,00	0,00	56.000,00	
51 - MSC - 1.112.0000 FUNDEB 70%	0,00	0,00	0,00	35.000,00	35.000,00	
<b>1107 - 3.1.90.94.00</b>	<b>0,00</b>	<b>1.000,00</b>	<b>1.000,00</b>	<b>1.000,00</b>	<b>3.000,00</b>	
5 - MSC - 1.113.0000 FUNDEB 40%	0,00	1.000,00	1.000,00	0,00	2.000,00	
51 - MSC - 1.112.0000 FUNDEB 70%	0,00	0,00	0,00	1.000,00	1.000,00	
<b>641 - 3.1.91.13.00</b>	<b>0,00</b>	<b>5.000,00</b>	<b>5.000,00</b>	<b>5.000,00</b>	<b>20.000,00</b>	
4 - MSC - 1.112.0000 FUNDEB 60 %	0,00	5.000,00	5.000,00	0,00	15.000,00	
51 - MSC - 1.112.0000 FUNDEB 70%	0,00	0,00	0,00	5.000,00	5.000,00	
<b>1221 - 3.3.90.08.00</b>	<b>0,00</b>	<b>0,00</b>	<b>0,00</b>	<b>1.000,00</b>	<b>1.000,00</b>	
51 - MSC - 1.112.0000 FUNDEB 70%	0,00	0,00	0,00	1.000,00	1.000,00	
<b>Ação: 2.81 - MANUTENÇÃO E DESENVOLVIMENTO DO FUNDEB 40% (ENSINO JOVENS E ADULTOS)</b>	<b>0,00</b>	<b>89.000,00</b>	<b>89.000,00</b>	<b>0,00</b>	<b>256.000,00</b>	
<b>642 - 3.1.90.04.00</b>	<b>0,00</b>	<b>5.000,00</b>	<b>5.000,00</b>	<b>0,00</b>	<b>15.000,00</b>	
5 - MSC - 1.113.0000 FUNDEB 40%	0,00	5.000,00	5.000,00	0,00	15.000,00	
<b>643 - 3.1.90.11.00</b>	<b>0,00</b>	<b>5.000,00</b>	<b>5.000,00</b>	<b>0,00</b>	<b>15.000,00</b>	
5 - MSC - 1.113.0000 FUNDEB 40%	0,00	5.000,00	5.000,00	0,00	15.000,00	
<b>644 - 3.1.90.13.00</b>	<b>0,00</b>	<b>1.000,00</b>	<b>1.000,00</b>	<b>0,00</b>	<b>3.000,00</b>	
5 - MSC - 1.113.0000 FUNDEB 40%	0,00	1.000,00	1.000,00	0,00	3.000,00	
<b>1108 - 3.1.90.94.00</b>	<b>0,00</b>	<b>1.000,00</b>	<b>1.000,00</b>	<b>0,00</b>	<b>2.000,00</b>	
5 - MSC - 1.113.0000 FUNDEB 40%	0,00	1.000,00	1.000,00	0,00	2.000,00	
<b>645 - 3.1.91.13.00</b>	<b>0,00</b>	<b>5.000,00</b>	<b>5.000,00</b>	<b>0,00</b>	<b>15.000,00</b>	
5 - MSC - 1.113.0000 FUNDEB 40%	0,00	5.000,00	5.000,00	0,00	15.000,00	
<b>1093 - 3.3.90.04.00</b>	<b>0,00</b>	<b>1.000,00</b>	<b>1.000,00</b>	<b>0,00</b>	<b>2.000,00</b>	
5 - MSC - 1.113.0000 FUNDEB 40%	0,00	1.000,00	1.000,00	0,00	2.000,00	
<b>646 - 3.3.90.30.00</b>	<b>0,00</b>	<b>50.000,00</b>	<b>50.000,00</b>	<b>0,00</b>	<b>150.000,00</b>	
5 - MSC - 1.113.0000 FUNDEB 40%	0,00	50.000,00	50.000,00	0,00	150.000,00	
<b>647 - 3.3.90.36.00</b>	<b>0,00</b>	<b>10.000,00</b>	<b>10.000,00</b>	<b>0,00</b>	<b>21.000,00</b>	
5 - MSC - 1.113.0000 FUNDEB 40%	0,00	10.000,00	10.000,00	0,00	21.000,00	
<b>648 - 3.3.90.39.00</b>	<b>0,00</b>	<b>10.000,00</b>	<b>10.000,00</b>	<b>0,00</b>	<b>30.000,00</b>	
5 - MSC - 1.113.0000 FUNDEB 40%	0,00	10.000,00	10.000,00	0,00	30.000,00	
<b>649 - 3.3.90.47.00</b>	<b>0,00</b>	<b>1.000,00</b>	<b>1.000,00</b>	<b>0,00</b>	<b>3.000,00</b>	
5 - MSC - 1.113.0000 FUNDEB 40%	0,00	1.000,00	1.000,00	0,00	3.000,00	
<b>Ação: 2.285 - MANUTENÇÃO E DESENVOLVIMENTO DO FUNDEB 30% (ENSINO JOVENS E ADULTOS)</b>	<b>0,00</b>	<b>0,00</b>	<b>0,00</b>	<b>89.000,00</b>	<b>89.000,00</b>	
<b>1199 - 3.1.90.04.00</b>	<b>0,00</b>	<b>0,00</b>	<b>0,00</b>	<b>5.000,00</b>	<b>5.000,00</b>	

### Demonstrativo de Compatibilidade entre PPA e LOA

		PPA 2018 - 2021 - Valores em R\$					Total
		2018	2019	2020	2021	Total	
	<b>Valor global</b>						
	52 - MSC - 1.113.000 FUNDEB 30%	0,00	0,00	0,00	5.000,00	5.000,00	
	<b>1200 - 3.1.90.11.00</b>	<b>0,00</b>	<b>0,00</b>	<b>0,00</b>	<b>5.000,00</b>	<b>5.000,00</b>	
	52 - MSC - 1.113.000 FUNDEB 30%	0,00	0,00	0,00	5.000,00	5.000,00	
	<b>1201 - 3.1.90.13.00</b>	<b>0,00</b>	<b>0,00</b>	<b>0,00</b>	<b>1.000,00</b>	<b>1.000,00</b>	
	52 - MSC - 1.113.000 FUNDEB 30%	0,00	0,00	0,00	1.000,00	1.000,00	
	<b>1202 - 3.1.90.94.00</b>	<b>0,00</b>	<b>0,00</b>	<b>0,00</b>	<b>1.000,00</b>	<b>1.000,00</b>	
	52 - MSC - 1.113.000 FUNDEB 30%	0,00	0,00	0,00	1.000,00	1.000,00	
	<b>1203 - 3.1.91.13.00</b>	<b>0,00</b>	<b>0,00</b>	<b>0,00</b>	<b>5.000,00</b>	<b>5.000,00</b>	
	52 - MSC - 1.113.000 FUNDEB 30%	0,00	0,00	0,00	5.000,00	5.000,00	
	<b>1204 - 3.3.90.14.00</b>	<b>0,00</b>	<b>0,00</b>	<b>0,00</b>	<b>1.000,00</b>	<b>1.000,00</b>	
	52 - MSC - 1.113.000 FUNDEB 30%	0,00	0,00	0,00	1.000,00	1.000,00	
	<b>1205 - 3.3.90.30.00</b>	<b>0,00</b>	<b>0,00</b>	<b>0,00</b>	<b>50.000,00</b>	<b>50.000,00</b>	
	52 - MSC - 1.113.000 FUNDEB 30%	0,00	0,00	0,00	50.000,00	50.000,00	
	<b>1206 - 3.3.90.36.00</b>	<b>0,00</b>	<b>0,00</b>	<b>0,00</b>	<b>10.000,00</b>	<b>10.000,00</b>	
	52 - MSC - 1.113.000 FUNDEB 30%	0,00	0,00	0,00	10.000,00	10.000,00	
	<b>1207 - 3.3.90.39.00</b>	<b>0,00</b>	<b>0,00</b>	<b>0,00</b>	<b>10.000,00</b>	<b>10.000,00</b>	
	52 - MSC - 1.113.000 FUNDEB 30%	0,00	0,00	0,00	10.000,00	10.000,00	
	<b>1208 - 3.3.90.47.00</b>	<b>0,00</b>	<b>0,00</b>	<b>0,00</b>	<b>1.000,00</b>	<b>1.000,00</b>	
	52 - MSC - 1.113.000 FUNDEB 30%	0,00	0,00	0,00	1.000,00	1.000,00	
	<b>Unidade Orçamentária: 6001 - SECRETARIA DE INFRA ESTRUTURA</b>	<b>0,00</b>	<b>2.920.000,00</b>	<b>5.805.000,00</b>	<b>4.415.000,00</b>	<b>16.458.620,00</b>	
	Função: 4 - Administração	0,00	10.000,00	50.000,00	50.000,00	220.620,00	
	Subfunção: 122 - Administração Geral	0,00	10.000,00	50.000,00	50.000,00	220.620,00	
	Programa: 413 - MODERNIZAÇÃO DA ESTRUTURA FÍSICA DE APOIO ADMINISTRATIVO	0,00	10.000,00	50.000,00	50.000,00	120.000,00	
	Ação: 1.37 - EXECUÇÃO DE OBRAS EM IMÓVEIS VINCULADOS A ADMINISTRAÇÃO MUNICIPAL	0,00	10.000,00	10.000,00	10.000,00	40.000,00	
	<b>668 - 4.4.90.51.00</b>	<b>0,00</b>	<b>10.000,00</b>	<b>10.000,00</b>	<b>10.000,00</b>	<b>40.000,00</b>	
	1 - MSC - 1.001.0000 Recursos Próprios	0,00	10.000,00	10.000,00	10.000,00	40.000,00	
	Ação: 1.74 - CONSTRUÇÃO DE CENTRO ADMINISTRATIVO	0,00	0,00	40.000,00	40.000,00	80.000,00	
	<b>1158 - 4.4.90.51.00</b>	<b>0,00</b>	<b>0,00</b>	<b>40.000,00</b>	<b>40.000,00</b>	<b>80.000,00</b>	
	18 - MSC - 1.510.0000 Outros convênios	0,00	0,00	40.000,00	40.000,00	80.000,00	
	Programa: 1501 - GESTÃO ADMINISTRATIVA DA SECRETARIA DE INFRA ESTRUTURA	0,00	100.620,00	0,00	0,00	100.620,00	
	Ação: 2.90 - MANUTENÇÃO DO DEPARTAMENTO DE SERVIÇOS DE ESTRADAS E RODAGENS	0,00	80.620,00	0,00	0,00	80.620,00	
	<b>819 - 3.1.90.11.00</b>	<b>0,00</b>	<b>67.620,00</b>	<b>0,00</b>	<b>0,00</b>	<b>67.620,00</b>	
	1 - MSC - 1.001.0000 Recursos Próprios	0,00	67.620,00	0,00	0,00	67.620,00	
	<b>823 - 3.3.90.14.00</b>	<b>0,00</b>	<b>1.000,00</b>	<b>0,00</b>	<b>0,00</b>	<b>1.000,00</b>	
	1 - MSC - 1.001.0000 Recursos Próprios	0,00	1.000,00	0,00	0,00	1.000,00	
	<b>825 - 3.3.90.30.00</b>	<b>0,00</b>	<b>1.000,00</b>	<b>0,00</b>	<b>0,00</b>	<b>1.000,00</b>	
	1 - MSC - 1.001.0000 Recursos Próprios	0,00	1.000,00	0,00	0,00	1.000,00	
	<b>826 - 3.3.90.36.00</b>	<b>0,00</b>	<b>10.000,00</b>	<b>0,00</b>	<b>0,00</b>	<b>10.000,00</b>	
	1 - MSC - 1.001.0000 Recursos Próprios	0,00	10.000,00	0,00	0,00	10.000,00	



### Demonstrativo de Compatibilidade entre PPA e LOA

PPA 2018 - 2021 - Valores em R\$						
	Valor global	2018	2019	2020	2021	Total
1 - MSC - 1.001.0000 Recursos Próprios	0,00	10.000,00	0,00	0,00	0,00	10.000,00
<b>829 - 3.3.90.39.00</b>	<b>0,00</b>	<b>1.000,00</b>	<b>0,00</b>	<b>0,00</b>	<b>0,00</b>	<b>1.000,00</b>
1 - MSC - 1.001.0000 Recursos Próprios	0,00	1.000,00	0,00	0,00	0,00	1.000,00
<b>Ação: 2.92 - MANUTENÇÃO DO DEPARTAMENTO DE TRANSPORTE E TRÂNSITO URBANO</b>						
<b>704 - 3.3.90.30.00</b>	<b>0,00</b>	<b>20.000,00</b>	<b>0,00</b>	<b>0,00</b>	<b>0,00</b>	<b>20.000,00</b>
1 - MSC - 1.001.0000 Recursos Próprios	0,00	5.000,00	0,00	0,00	0,00	5.000,00
<b>706 - 3.3.90.36.00</b>	<b>0,00</b>	<b>5.000,00</b>	<b>0,00</b>	<b>0,00</b>	<b>0,00</b>	<b>5.000,00</b>
1 - MSC - 1.001.0000 Recursos Próprios	0,00	5.000,00	0,00	0,00	0,00	5.000,00
<b>708 - 3.3.90.39.00</b>	<b>0,00</b>	<b>10.000,00</b>	<b>0,00</b>	<b>0,00</b>	<b>0,00</b>	<b>10.000,00</b>
1 - MSC - 1.001.0000 Recursos Próprios	0,00	10.000,00	0,00	0,00	0,00	10.000,00
<b>Função: 15 - Urbanismo</b>						
<b>Subfunção: 122 - Administração Geral</b>						
<b>Programa: 1501 - GESTÃO ADMINISTRATIVA DA SECRETARIA DE INFRA ESTRUTURA</b>						
<b>Ação: 2.87 - MANUTENÇÃO DA SECRETARIA DE OBRAS, VIAÇÃO E SERVIÇOS URBANOS</b>						
<b>669 - 3.1.90.04.00</b>	<b>0,00</b>	<b>1.970.000,00</b>	<b>1.647.000,00</b>	<b>5.372.000,00</b>	<b>3.942.000,00</b>	<b>12.931.000,00</b>
1 - MSC - 1.001.0000 Recursos Próprios	0,00	697.000,00	1.071.000,00	1.481.000,00	1.784.000,00	5.033.000,00
<b>670 - 3.1.90.11.00</b>	<b>0,00</b>	<b>692.000,00</b>	<b>1.061.000,00</b>	<b>1.471.000,00</b>	<b>1.774.000,00</b>	<b>4.998.000,00</b>
1 - MSC - 1.001.0000 Recursos Próprios	0,00	692.000,00	1.061.000,00	1.471.000,00	1.774.000,00	4.998.000,00
<b>671 - 3.1.90.13.00</b>	<b>0,00</b>	<b>10.000,00</b>	<b>0,00</b>	<b>0,00</b>	<b>0,00</b>	<b>10.000,00</b>
1 - MSC - 1.001.0000 Recursos Próprios	0,00	10.000,00	0,00	0,00	0,00	10.000,00
<b>670 - 3.1.90.11.00</b>	<b>0,00</b>	<b>350.000,00</b>	<b>0,00</b>	<b>0,00</b>	<b>0,00</b>	<b>350.000,00</b>
1 - MSC - 1.001.0000 Recursos Próprios	0,00	350.000,00	0,00	0,00	0,00	350.000,00
<b>671 - 3.1.90.13.00</b>	<b>0,00</b>	<b>56.000,00</b>	<b>0,00</b>	<b>0,00</b>	<b>0,00</b>	<b>56.000,00</b>
1 - MSC - 1.001.0000 Recursos Próprios	0,00	56.000,00	0,00	0,00	0,00	56.000,00
<b>672 - 3.3.90.14.00</b>	<b>0,00</b>	<b>5.000,00</b>	<b>0,00</b>	<b>0,00</b>	<b>0,00</b>	<b>5.000,00</b>
1 - MSC - 1.001.0000 Recursos Próprios	0,00	5.000,00	0,00	0,00	0,00	5.000,00
<b>673 - 3.3.90.30.00</b>	<b>0,00</b>	<b>100.000,00</b>	<b>0,00</b>	<b>0,00</b>	<b>0,00</b>	<b>100.000,00</b>
1 - MSC - 1.001.0000 Recursos Próprios	0,00	100.000,00	0,00	0,00	0,00	100.000,00
<b>674 - 3.3.90.34.00</b>	<b>0,00</b>	<b>5.000,00</b>	<b>0,00</b>	<b>0,00</b>	<b>0,00</b>	<b>5.000,00</b>
1 - MSC - 1.001.0000 Recursos Próprios	0,00	5.000,00	0,00	0,00	0,00	5.000,00
<b>675 - 3.3.90.36.00</b>	<b>0,00</b>	<b>60.000,00</b>	<b>0,00</b>	<b>0,00</b>	<b>0,00</b>	<b>60.000,00</b>
1 - MSC - 1.001.0000 Recursos Próprios	0,00	60.000,00	0,00	0,00	0,00	60.000,00
<b>676 - 3.3.90.37.00</b>	<b>0,00</b>	<b>5.000,00</b>	<b>0,00</b>	<b>0,00</b>	<b>0,00</b>	<b>5.000,00</b>
1 - MSC - 1.001.0000 Recursos Próprios	0,00	5.000,00	0,00	0,00	0,00	5.000,00
<b>677 - 3.3.90.39.00</b>	<b>0,00</b>	<b>100.000,00</b>	<b>0,00</b>	<b>0,00</b>	<b>0,00</b>	<b>100.000,00</b>
1 - MSC - 1.001.0000 Recursos Próprios	0,00	100.000,00	0,00	0,00	0,00	100.000,00
<b>678 - 3.3.90.47.00</b>	<b>0,00</b>	<b>1.000,00</b>	<b>0,00</b>	<b>0,00</b>	<b>0,00</b>	<b>1.000,00</b>
1 - MSC - 1.001.0000 Recursos Próprios	0,00	1.000,00	0,00	0,00	0,00	1.000,00
<b>Ação: 2.853 - MANUTENÇÃO DA SECRETARIA DE INFRA ESTRUTURA</b>						
<b>1038 - 3.1.90.04.00</b>	<b>0,00</b>	<b>0,00</b>	<b>1.061.000,00</b>	<b>1.471.000,00</b>	<b>1.774.000,00</b>	<b>4.306.000,00</b>
1 - MSC - 1.001.0000 Recursos Próprios	0,00	0,00	50.000,00	50.000,00	40.000,00	140.000,00
<b>1039 - 3.1.90.11.00</b>	<b>0,00</b>	<b>0,00</b>	<b>400.000,00</b>	<b>500.000,00</b>	<b>500.000,00</b>	<b>1.400.000,00</b>

### Demonstrativo de Compatibilidade entre PPA e LOA

		PPA 2018 - 2021 - Valores em R\$					Total
		2018	2019	2020	2021		
		Valor global					
1 - MSC - 1.001.0000 Recursos Próprios		0,00	400.000,00	500.000,00	500.000,00	1.400.000,00	
<b>1040 - 3.1.90.13.00</b>		<b>0,00</b>	<b>60.000,00</b>	<b>40.000,00</b>	<b>40.000,00</b>	<b>140.000,00</b>	
1 - MSC - 1.001.0000 Recursos Próprios		0,00	60.000,00	40.000,00	40.000,00	140.000,00	
<b>1042 - 3.1.90.94.00</b>		<b>0,00</b>	<b>20.000,00</b>	<b>20.000,00</b>	<b>20.000,00</b>	<b>60.000,00</b>	
1 - MSC - 1.001.0000 Recursos Próprios		0,00	20.000,00	20.000,00	20.000,00	60.000,00	
<b>1041 - 3.1.91.13.00</b>		<b>0,00</b>	<b>120.000,00</b>	<b>20.000,00</b>	<b>20.000,00</b>	<b>160.000,00</b>	
1 - MSC - 1.001.0000 Recursos Próprios		0,00	120.000,00	20.000,00	20.000,00	160.000,00	
<b>1222 - 3.3.90.08.00</b>		<b>0,00</b>	<b>0,00</b>	<b>0,00</b>	<b>10.000,00</b>	<b>10.000,00</b>	
1 - MSC - 1.001.0000 Recursos Próprios		0,00	0,00	0,00	10.000,00	10.000,00	
<b>1043 - 3.3.90.14.00</b>		<b>0,00</b>	<b>10.000,00</b>	<b>13.000,00</b>	<b>13.000,00</b>	<b>36.000,00</b>	
1 - MSC - 1.001.0000 Recursos Próprios		0,00	10.000,00	13.000,00	13.000,00	36.000,00	
<b>1044 - 3.3.90.30.00</b>		<b>0,00</b>	<b>100.000,00</b>	<b>400.000,00</b>	<b>500.000,00</b>	<b>1.000.000,00</b>	
1 - MSC - 1.001.0000 Recursos Próprios		0,00	100.000,00	400.000,00	500.000,00	1.000.000,00	
<b>1045 - 3.3.90.34.00</b>		<b>0,00</b>	<b>5.000,00</b>	<b>5.000,00</b>	<b>5.000,00</b>	<b>15.000,00</b>	
1 - MSC - 1.001.0000 Recursos Próprios		0,00	5.000,00	5.000,00	5.000,00	15.000,00	
<b>1046 - 3.3.90.36.00</b>		<b>0,00</b>	<b>90.000,00</b>	<b>117.000,00</b>	<b>120.000,00</b>	<b>327.000,00</b>	
1 - MSC - 1.001.0000 Recursos Próprios		0,00	90.000,00	117.000,00	120.000,00	327.000,00	
<b>1047 - 3.3.90.37.00</b>		<b>0,00</b>	<b>5.000,00</b>	<b>5.000,00</b>	<b>5.000,00</b>	<b>15.000,00</b>	
1 - MSC - 1.001.0000 Recursos Próprios		0,00	5.000,00	5.000,00	5.000,00	15.000,00	
<b>1048 - 3.3.90.39.00</b>		<b>0,00</b>	<b>200.000,00</b>	<b>300.000,00</b>	<b>500.000,00</b>	<b>1.000.000,00</b>	
1 - MSC - 1.001.0000 Recursos Próprios		0,00	200.000,00	300.000,00	500.000,00	1.000.000,00	
<b>1049 - 3.3.90.47.00</b>		<b>0,00</b>	<b>1.000,00</b>	<b>1.000,00</b>	<b>1.000,00</b>	<b>3.000,00</b>	
1 - MSC - 1.001.0000 Recursos Próprios		0,00	1.000,00	1.000,00	1.000,00	3.000,00	
<b>Programa: 1502 - MODERNIZAÇÃO DOS SERVIÇOS PÚBLICOS</b>		<b>0,00</b>	<b>10.000,00</b>	<b>10.000,00</b>	<b>10.000,00</b>	<b>30.000,00</b>	
<b>Ação: 1.38 - AQUISIÇÃO DE EQUIPAMENTOS PARA SECRETARIA DE OBRAS, VIAGEM E SERVIÇOS</b>		<b>0,00</b>	<b>0,00</b>	<b>0,00</b>	<b>0,00</b>	<b>0,00</b>	
<b>679 - 4.4.90.52.00</b>		<b>0,00</b>	<b>5.000,00</b>	<b>0,00</b>	<b>0,00</b>	<b>5.000,00</b>	
1 - MSC - 1.001.0000 Recursos Próprios		0,00	5.000,00	0,00	0,00	5.000,00	
<b>Ação: 1.288 - AQUISIÇÃO DE MÁQUINAS, VEÍCULOS E EQUIPAMENTOS PARA SECRETARIA DE INFRA</b>		<b>0,00</b>	<b>10.000,00</b>	<b>10.000,00</b>	<b>10.000,00</b>	<b>30.000,00</b>	
<b>1050 - 4.4.90.52.00</b>		<b>0,00</b>	<b>10.000,00</b>	<b>10.000,00</b>	<b>10.000,00</b>	<b>30.000,00</b>	
1 - MSC - 1.001.0000 Recursos Próprios		0,00	10.000,00	10.000,00	10.000,00	30.000,00	
<b>Subfunção: 451 - Infra-Estrutura Urbana</b>		<b>0,00</b>	<b>696.000,00</b>	<b>3.781.000,00</b>	<b>2.048.000,00</b>	<b>6.851.000,00</b>	
<b>Programa: 1503 - INFRA ESTRUTURA URBANA</b>		<b>0,00</b>	<b>696.000,00</b>	<b>3.781.000,00</b>	<b>2.048.000,00</b>	<b>6.851.000,00</b>	
<b>Ação: 1.39 - CONSTRUÇÃO, REFORMA E/OU AMPLIAÇÃO DE CEMITÉRIO</b>		<b>0,00</b>	<b>5.000,00</b>	<b>5.000,00</b>	<b>5.000,00</b>	<b>15.000,00</b>	
<b>680 - 4.4.90.51.00</b>		<b>0,00</b>	<b>5.000,00</b>	<b>5.000,00</b>	<b>5.000,00</b>	<b>15.000,00</b>	
1 - MSC - 1.001.0000 Recursos Próprios		0,00	5.000,00	5.000,00	5.000,00	15.000,00	
<b>Ação: 1.40 - EXECUÇÃO DE OBRAS DE INFRA-ESTRUTURA</b>		<b>0,00</b>	<b>110.000,00</b>	<b>80.000,00</b>	<b>60.000,00</b>	<b>250.000,00</b>	
<b>681 - 4.4.90.51.00</b>		<b>0,00</b>	<b>110.000,00</b>	<b>80.000,00</b>	<b>60.000,00</b>	<b>250.000,00</b>	
1 - MSC - 1.001.0000 Recursos Próprios		0,00	110.000,00	80.000,00	60.000,00	250.000,00	



**Demonstrativo de Compatibilidade entre PPA e LOA**

		PPA 2018 - 2021 - Valores em R\$				Total
		2018	2019	2020	2021	
Valor global		2018	2019	2020	2021	Total
18 - MSC - 1.510.0000 Outros convênios		100.000,00	100.000,00	40.000,00	40.000,00	280.000,00
Ação:	1.41 - REFORMA E MANUTENÇÃO DO PORTAL DE CHÃ GRANDE	10.000,00	10.000,00	10.000,00	10.000,00	40.000,00
	<b>682 - 4.4.90.51.00</b>	<b>10.000,00</b>	<b>10.000,00</b>	<b>10.000,00</b>	<b>10.000,00</b>	<b>40.000,00</b>
	1 - MSC - 1.001.0000 Recursos Próprios	10.000,00	10.000,00	10.000,00	10.000,00	40.000,00
Ação:	1.50 - OBRAS DE PAVIMENTAÇÃO DE VIAS E ACESSOS	520.000,00	120.000,00	3.540.000,00	1.737.000,00	5.917.000,00
	<b>710 - 4.4.90.51.00</b>	<b>520.000,00</b>	<b>120.000,00</b>	<b>3.540.000,00</b>	<b>1.737.000,00</b>	<b>5.917.000,00</b>
	1 - MSC - 1.001.0000 Recursos Próprios	20.000,00	20.000,00	20.000,00	20.000,00	80.000,00
	18 - MSC - 1.510.0000 Outros convênios	500.000,00	100.000,00	20.000,00	117.000,00	737.000,00
	30 - MSC - 1.920.0000 Outras Operações de Crédito	0,00	0,00	3.500.000,00	1.500.000,00	5.000.000,00
	33 - MSC - 1.520.0000 Fundo de Desenvolvimento Municipal - FEM	0,00	0,00	0,00	100.000,00	100.000,00
Ação:	1.70 - OBRAS DE CALÇAMENTO, MEIO FIO E AFINS, EM DIVERSAS LOCALIDADES DO	0,00	0,00	40.000,00	40.000,00	80.000,00
	<b>1157 - 4.4.90.51.00</b>	<b>0,00</b>	<b>0,00</b>	<b>40.000,00</b>	<b>40.000,00</b>	<b>80.000,00</b>
	1 - MSC - 1.001.0000 Recursos Próprios	0,00	0,00	20.000,00	20.000,00	40.000,00
	18 - MSC - 1.510.0000 Outros convênios	0,00	0,00	20.000,00	20.000,00	40.000,00
Ação:	1.79 - EXECUÇÃO DE OBRAS DE MUROS, ESCADARIAS, RAMPAS E ACESSOS PÚBLICOS	0,00	0,00	30.000,00	100.000,00	130.000,00
	<b>1160 - 4.4.90.51.00</b>	<b>0,00</b>	<b>0,00</b>	<b>30.000,00</b>	<b>100.000,00</b>	<b>130.000,00</b>
	1 - MSC - 1.001.0000 Recursos Próprios	0,00	0,00	10.000,00	80.000,00	90.000,00
	18 - MSC - 1.510.0000 Outros convênios	0,00	0,00	20.000,00	20.000,00	40.000,00
Ação:	1.85 - EXECUÇÃO DE OBRAS DE PONTES, BUEIROS, PONTILHÕES, PASSAGENS MOLHADAS E	0,00	0,00	15.000,00	15.000,00	30.000,00
	<b>1161 - 4.4.90.51.00</b>	<b>0,00</b>	<b>0,00</b>	<b>15.000,00</b>	<b>15.000,00</b>	<b>30.000,00</b>
	1 - MSC - 1.001.0000 Recursos Próprios	0,00	0,00	15.000,00	15.000,00	30.000,00
Ação:	2.93 - REPOSIÇÃO E CONserto DE CALÇAMENTO	51.000,00	61.000,00	61.000,00	81.000,00	254.000,00
	<b>715 - 3.3.90.30.00</b>	<b>1.000,00</b>	<b>1.000,00</b>	<b>1.000,00</b>	<b>1.000,00</b>	<b>4.000,00</b>
	1 - MSC - 1.001.0000 Recursos Próprios	1.000,00	1.000,00	1.000,00	1.000,00	4.000,00
	<b>720 - 3.3.90.36.00</b>	<b>20.000,00</b>	<b>30.000,00</b>	<b>30.000,00</b>	<b>50.000,00</b>	<b>130.000,00</b>
	1 - MSC - 1.001.0000 Recursos Próprios	20.000,00	30.000,00	30.000,00	50.000,00	130.000,00
	<b>723 - 3.3.90.39.00</b>	<b>30.000,00</b>	<b>30.000,00</b>	<b>30.000,00</b>	<b>30.000,00</b>	<b>120.000,00</b>
	1 - MSC - 1.001.0000 Recursos Próprios	30.000,00	30.000,00	30.000,00	30.000,00	120.000,00
Subfunção: 452 - Serviços Urbanos		80.000,00	130.000,00	70.000,00	70.000,00	350.000,00
Programa: 1502 - MODERNIZAÇÃO DOS SERVIÇOS PÚBLICOS		80.000,00	130.000,00	70.000,00	70.000,00	350.000,00
Ação:	2.88 - MANUTENÇÃO DE PRÉDIOS PÚBLICOS	80.000,00	130.000,00	70.000,00	70.000,00	350.000,00
	<b>683 - 3.3.90.30.00</b>	<b>20.000,00</b>	<b>20.000,00</b>	<b>10.000,00</b>	<b>10.000,00</b>	<b>60.000,00</b>
	1 - MSC - 1.001.0000 Recursos Próprios	20.000,00	20.000,00	10.000,00	10.000,00	60.000,00
	<b>684 - 3.3.90.36.00</b>	<b>50.000,00</b>	<b>100.000,00</b>	<b>50.000,00</b>	<b>50.000,00</b>	<b>250.000,00</b>
	1 - MSC - 1.001.0000 Recursos Próprios	50.000,00	100.000,00	50.000,00	50.000,00	250.000,00
	<b>685 - 3.3.90.39.00</b>	<b>10.000,00</b>	<b>10.000,00</b>	<b>10.000,00</b>	<b>10.000,00</b>	<b>40.000,00</b>
	1 - MSC - 1.001.0000 Recursos Próprios	10.000,00	10.000,00	10.000,00	10.000,00	40.000,00
Subfunção: 813 - Lazer		497.000,00	120.000,00	40.000,00	40.000,00	697.000,00

### Demonstrativo de Compatibilidade entre PPA e LOA

		PPA 2018 - 2021 - Valores em R\$					Total
		2018	2019	2020	2021		
		Valor global					
Programa:	1503 - INFRA ESTRUTURA URBANA	0,00	120.000,00	40.000,00	40.000,00	697.000,00	
Ação:	1.42 - OBRAS DE PRAÇAS, PARQUES, JARDINS E ÁREAS DE LAZER PÚBLICAS	0,00	120.000,00	40.000,00	40.000,00	697.000,00	
	<b>686 - 4.4.90.51.00</b>	<b>0,00</b>	<b>120.000,00</b>	<b>40.000,00</b>	<b>40.000,00</b>	<b>697.000,00</b>	
	1 - MSC - 1.001.0000 Recursos Próprios	0,00	20.000,00	20.000,00	20.000,00	80.000,00	
	18 - MSC - 1.510.0000 Outros convênios	0,00	100.000,00	20.000,00	20.000,00	617.000,00	
Função:	16 - Habitação	0,00	510.000,00	30.000,00	30.000,00	1.080.000,00	
Subfunção:	482 - Habitação Urbana	0,00	510.000,00	30.000,00	30.000,00	1.080.000,00	
Programa:	1601 - HABITAÇÃO POPULAR	0,00	510.000,00	30.000,00	30.000,00	1.080.000,00	
Ação:	1.43 - EXECUÇÃO DE OBRAS PARA HABITAÇÃO	0,00	510.000,00	30.000,00	30.000,00	1.080.000,00	
	<b>687 - 4.4.90.51.00</b>	<b>0,00</b>	<b>510.000,00</b>	<b>30.000,00</b>	<b>30.000,00</b>	<b>1.080.000,00</b>	
	1 - MSC - 1.001.0000 Recursos Próprios	0,00	10.000,00	10.000,00	10.000,00	40.000,00	
	18 - MSC - 1.510.0000 Outros convênios	0,00	500.000,00	20.000,00	20.000,00	1.040.000,00	
Função:	17 - Saneamento	0,00	412.000,00	162.000,00	182.000,00	1.143.000,00	
Subfunção:	511 - Saneamento Básico Rural	0,00	65.000,00	70.000,00	70.000,00	275.000,00	
Programa:	1701 - SANEAMENTO RURAL SIMPLIFICADO	0,00	65.000,00	70.000,00	70.000,00	275.000,00	
Ação:	1.44 - CONSTRUÇÃO E REFORMA DE PRIVADAS HIGIÊNICAS	0,00	65.000,00	70.000,00	70.000,00	275.000,00	
	<b>688 - 4.4.90.51.00</b>	<b>0,00</b>	<b>70.000,00</b>	<b>70.000,00</b>	<b>70.000,00</b>	<b>275.000,00</b>	
	1 - MSC - 1.001.0000 Recursos Próprios	0,00	5.000,00	10.000,00	10.000,00	35.000,00	
	18 - MSC - 1.510.0000 Outros convênios	0,00	60.000,00	60.000,00	60.000,00	240.000,00	
Subfunção:	512 - Saneamento Básico Urbano	0,00	342.000,00	92.000,00	112.000,00	868.000,00	
Programa:	1702 - SANEAMENTO URBANO	0,00	342.000,00	92.000,00	112.000,00	868.000,00	
Ação:	1.45 - EXECUÇÃO DE OBRAS DE SANEAMENTO	0,00	310.000,00	70.000,00	70.000,00	770.000,00	
	<b>689 - 4.4.90.51.00</b>	<b>0,00</b>	<b>310.000,00</b>	<b>70.000,00</b>	<b>70.000,00</b>	<b>770.000,00</b>	
	1 - MSC - 1.001.0000 Recursos Próprios	0,00	10.000,00	20.000,00	20.000,00	70.000,00	
	18 - MSC - 1.510.0000 Outros convênios	0,00	300.000,00	50.000,00	50.000,00	700.000,00	
Ação:	2.89 - MANUTENÇÃO DO SANEAMENTO BÁSICO	0,00	12.000,00	22.000,00	42.000,00	98.000,00	
	<b>690 - 3.3.90.30.00</b>	<b>0,00</b>	<b>1.000,00</b>	<b>1.000,00</b>	<b>1.000,00</b>	<b>4.000,00</b>	
	1 - MSC - 1.001.0000 Recursos Próprios	0,00	1.000,00	1.000,00	1.000,00	4.000,00	
	<b>691 - 3.3.90.36.00</b>	<b>0,00</b>	<b>10.000,00</b>	<b>20.000,00</b>	<b>40.000,00</b>	<b>90.000,00</b>	
	1 - MSC - 1.001.0000 Recursos Próprios	0,00	10.000,00	20.000,00	40.000,00	90.000,00	
	<b>692 - 3.3.90.39.00</b>	<b>0,00</b>	<b>1.000,00</b>	<b>1.000,00</b>	<b>1.000,00</b>	<b>4.000,00</b>	
	1 - MSC - 1.001.0000 Recursos Próprios	0,00	1.000,00	1.000,00	1.000,00	4.000,00	
Função:	25 - Energia	0,00	20.000,00	20.000,00	20.000,00	80.000,00	
Subfunção:	752 - Energia Elétrica	0,00	20.000,00	20.000,00	20.000,00	80.000,00	
Programa:	2501 - ELETRIFICAÇÃO RURAL E ILUMINAÇÃO PÚBLICA	0,00	20.000,00	20.000,00	20.000,00	80.000,00	
Ação:	1.47 - ILUMINAÇÃO DA PE-71	0,00	20.000,00	20.000,00	20.000,00	80.000,00	
	<b>831 - 4.4.90.51.00</b>	<b>0,00</b>	<b>20.000,00</b>	<b>20.000,00</b>	<b>20.000,00</b>	<b>80.000,00</b>	
	1 - MSC - 1.001.0000 Recursos Próprios	0,00	20.000,00	20.000,00	20.000,00	80.000,00	



### Demonstrativo de Compatibilidade entre PPA e LOA

		PPA 2018 - 2021 - Valores em R\$				Total
		2018	2019	2020	2021	
		Valor global				
Função:	26 - Transporte	0,00	321.000,00	171.000,00	191.000,00	1.004.000,00
Subfunção:	782 - Transporte Rodoviário	0,00	321.000,00	171.000,00	191.000,00	1.004.000,00
Programa:	2601 - AMPLIAÇÃO DE TERMINAIS RODOVIÁRIOS E SINALIZAÇÃO URBANA	0,00	60.000,00	60.000,00	60.000,00	240.000,00
Ação:	1.48 - ILUMINAÇÃO DA PE-71	0,00	60.000,00	60.000,00	60.000,00	240.000,00
	<b>834 - 4.4.90.51.00</b>	<b>0,00</b>	<b>60.000,00</b>	<b>60.000,00</b>	<b>60.000,00</b>	<b>240.000,00</b>
	1 - MSC - 1.001.0.0000 Recursos Próprios	0,00	10.000,00	10.000,00	10.000,00	40.000,00
	18 - MSC - 1.510.0.0000 Outros convênios	0,00	50.000,00	50.000,00	50.000,00	200.000,00
Programa:	2602 - RODOVIAS E ESTRADAS VICINAIS	0,00	261.000,00	111.000,00	131.000,00	764.000,00
Ação:	1.49 - EXECUÇÃO DE OBRAS RODOVIÁRIAS	0,00	210.000,00	60.000,00	60.000,00	540.000,00
	<b>839 - 4.4.90.51.00</b>	<b>0,00</b>	<b>210.000,00</b>	<b>60.000,00</b>	<b>60.000,00</b>	<b>540.000,00</b>
	1 - MSC - 1.001.0.0000 Recursos Próprios	0,00	10.000,00	10.000,00	10.000,00	40.000,00
	18 - MSC - 1.510.0.0000 Outros convênios	0,00	200.000,00	50.000,00	50.000,00	500.000,00
Ação:	2.91 - MANUTENÇÃO DE RODOVIAS E ACESSOS VIÁRIOS	0,00	51.000,00	51.000,00	71.000,00	224.000,00
	<b>841 - 3.3.90.30.00</b>	<b>0,00</b>	<b>1.000,00</b>	<b>1.000,00</b>	<b>1.000,00</b>	<b>4.000,00</b>
	1 - MSC - 1.001.0.0000 Recursos Próprios	0,00	1.000,00	1.000,00	1.000,00	4.000,00
	<b>842 - 3.3.90.36.00</b>	<b>0,00</b>	<b>20.000,00</b>	<b>20.000,00</b>	<b>40.000,00</b>	<b>100.000,00</b>
	1 - MSC - 1.001.0.0000 Recursos Próprios	0,00	20.000,00	20.000,00	40.000,00	100.000,00
	<b>843 - 3.3.90.39.00</b>	<b>0,00</b>	<b>30.000,00</b>	<b>30.000,00</b>	<b>30.000,00</b>	<b>120.000,00</b>
	1 - MSC - 1.001.0.0000 Recursos Próprios	0,00	30.000,00	30.000,00	30.000,00	120.000,00
<b>Unidade Orçamentária:</b>	<b>9001 - SECRETARIA DE AGRICULTURA</b>	<b>0,00</b>	<b>1.536.000,00</b>	<b>971.000,00</b>	<b>1.066.000,00</b>	<b>4.669.000,00</b>
Função:	20 - Agricultura	0,00	1.531.000,00	966.000,00	1.061.000,00	4.649.000,00
Subfunção:	122 - Administração Geral	0,00	442.000,00	477.000,00	882.000,00	2.653.000,00
Programa:	2001 - GESTÃO DA SECRETARIA DE AGRICULTURA	0,00	442.000,00	477.000,00	882.000,00	2.653.000,00
Ação:	1.268 - AQUISIÇÃO DE MÓVEIS, MÁQUINAS E EQUIPAMENTOS PARA SECRETARIA DE	0,00	10.000,00	10.000,00	10.000,00	40.000,00
	<b>753 - 4.4.90.52.00</b>	<b>0,00</b>	<b>10.000,00</b>	<b>10.000,00</b>	<b>10.000,00</b>	<b>40.000,00</b>
	1 - MSC - 1.001.0.0000 Recursos Próprios	0,00	10.000,00	10.000,00	10.000,00	40.000,00
Ação:	2.94 - MANUTENÇÃO DO DEPARTAMENTO DE AGRICULTURA	0,00	432.000,00	0,00	0,00	432.000,00
	<b>731 - 3.1.90.04.00</b>	<b>0,00</b>	<b>10.000,00</b>	<b>0,00</b>	<b>0,00</b>	<b>10.000,00</b>
	1 - MSC - 1.001.0.0000 Recursos Próprios	0,00	10.000,00	0,00	0,00	10.000,00
	<b>735 - 3.1.90.11.00</b>	<b>0,00</b>	<b>150.000,00</b>	<b>0,00</b>	<b>0,00</b>	<b>150.000,00</b>
	1 - MSC - 1.001.0.0000 Recursos Próprios	0,00	150.000,00	0,00	0,00	150.000,00
	<b>969 - 3.1.90.13.00</b>	<b>0,00</b>	<b>50.000,00</b>	<b>0,00</b>	<b>0,00</b>	<b>50.000,00</b>
	1 - MSC - 1.001.0.0000 Recursos Próprios	0,00	50.000,00	0,00	0,00	50.000,00
	<b>970 - 3.1.91.13.00</b>	<b>0,00</b>	<b>20.000,00</b>	<b>0,00</b>	<b>0,00</b>	<b>20.000,00</b>
	1 - MSC - 1.001.0.0000 Recursos Próprios	0,00	20.000,00	0,00	0,00	20.000,00
	<b>738 - 3.3.90.14.00</b>	<b>0,00</b>	<b>1.000,00</b>	<b>0,00</b>	<b>0,00</b>	<b>1.000,00</b>
	1 - MSC - 1.001.0.0000 Recursos Próprios	0,00	1.000,00	0,00	0,00	1.000,00
	<b>741 - 3.3.90.30.00</b>	<b>0,00</b>	<b>100.000,00</b>	<b>0,00</b>	<b>0,00</b>	<b>100.000,00</b>
	1 - MSC - 1.001.0.0000 Recursos Próprios	0,00	100.000,00	0,00	0,00	100.000,00

### Demonstrativo de Compatibilidade entre PPA e LOA

		PPA 2018 - 2021 - Valores em R\$					Total
		2018	2019	2020	2021		
Valor global		0,00	0,00	0,00	0,00	0,00	100.000,00
1 - MSC - 1.001.0000 Recursos Próprios		0,00	0,00	0,00	0,00	0,00	100.000,00
<b>744 - 3.3.90.36.00</b>		<b>50.000,00</b>	<b>0,00</b>	<b>0,00</b>	<b>0,00</b>	<b>0,00</b>	<b>50.000,00</b>
1 - MSC - 1.001.0000 Recursos Próprios		0,00	0,00	0,00	0,00	0,00	50.000,00
<b>745 - 3.3.90.39.00</b>		<b>50.000,00</b>	<b>0,00</b>	<b>0,00</b>	<b>0,00</b>	<b>0,00</b>	<b>50.000,00</b>
1 - MSC - 1.001.0000 Recursos Próprios		0,00	0,00	0,00	0,00	0,00	50.000,00
<b>749 - 3.3.90.47.00</b>		<b>1.000,00</b>	<b>0,00</b>	<b>0,00</b>	<b>0,00</b>	<b>0,00</b>	<b>1.000,00</b>
1 - MSC - 1.001.0000 Recursos Próprios		0,00	0,00	0,00	0,00	0,00	1.000,00
Ação: 2.854 - MANUTENÇÃO DA SECRETARIA DE AGRICULTURA		0,00	467.000,00	842.000,00	872.000,00	2.181.000,00	2.181.000,00
<b>1051 - 3.1.90.04.00</b>		<b>0,00</b>	<b>75.000,00</b>	<b>50.000,00</b>	<b>40.000,00</b>	<b>165.000,00</b>	<b>165.000,00</b>
1 - MSC - 1.001.0000 Recursos Próprios		0,00	75.000,00	50.000,00	40.000,00	165.000,00	165.000,00
<b>1052 - 3.1.90.11.00</b>		<b>0,00</b>	<b>150.000,00</b>	<b>170.000,00</b>	<b>200.000,00</b>	<b>520.000,00</b>	<b>520.000,00</b>
1 - MSC - 1.001.0000 Recursos Próprios		0,00	150.000,00	170.000,00	200.000,00	520.000,00	520.000,00
<b>1053 - 3.1.90.13.00</b>		<b>0,00</b>	<b>20.000,00</b>	<b>20.000,00</b>	<b>20.000,00</b>	<b>60.000,00</b>	<b>60.000,00</b>
1 - MSC - 1.001.0000 Recursos Próprios		0,00	20.000,00	20.000,00	20.000,00	60.000,00	60.000,00
<b>1060 - 3.1.90.94.00</b>		<b>0,00</b>	<b>10.000,00</b>	<b>5.000,00</b>	<b>5.000,00</b>	<b>20.000,00</b>	<b>20.000,00</b>
1 - MSC - 1.001.0000 Recursos Próprios		0,00	10.000,00	5.000,00	5.000,00	20.000,00	20.000,00
<b>1054 - 3.1.91.13.00</b>		<b>0,00</b>	<b>60.000,00</b>	<b>10.000,00</b>	<b>10.000,00</b>	<b>80.000,00</b>	<b>80.000,00</b>
1 - MSC - 1.001.0000 Recursos Próprios		0,00	60.000,00	10.000,00	10.000,00	80.000,00	80.000,00
<b>1223 - 3.3.90.08.00</b>		<b>0,00</b>	<b>0,00</b>	<b>0,00</b>	<b>10.000,00</b>	<b>10.000,00</b>	<b>10.000,00</b>
1 - MSC - 1.001.0000 Recursos Próprios		0,00	0,00	0,00	10.000,00	10.000,00	10.000,00
<b>1055 - 3.3.90.14.00</b>		<b>0,00</b>	<b>1.000,00</b>	<b>1.000,00</b>	<b>1.000,00</b>	<b>3.000,00</b>	<b>3.000,00</b>
1 - MSC - 1.001.0000 Recursos Próprios		0,00	1.000,00	1.000,00	1.000,00	3.000,00	3.000,00
<b>1056 - 3.3.90.30.00</b>		<b>0,00</b>	<b>50.000,00</b>	<b>400.000,00</b>	<b>400.000,00</b>	<b>850.000,00</b>	<b>850.000,00</b>
1 - MSC - 1.001.0000 Recursos Próprios		0,00	50.000,00	400.000,00	400.000,00	850.000,00	850.000,00
<b>1057 - 3.3.90.36.00</b>		<b>0,00</b>	<b>50.000,00</b>	<b>50.000,00</b>	<b>50.000,00</b>	<b>150.000,00</b>	<b>150.000,00</b>
1 - MSC - 1.001.0000 Recursos Próprios		0,00	50.000,00	50.000,00	50.000,00	150.000,00	150.000,00
<b>1058 - 3.3.90.39.00</b>		<b>0,00</b>	<b>50.000,00</b>	<b>135.000,00</b>	<b>135.000,00</b>	<b>320.000,00</b>	<b>320.000,00</b>
1 - MSC - 1.001.0000 Recursos Próprios		0,00	50.000,00	135.000,00	135.000,00	320.000,00	320.000,00
<b>1059 - 3.3.90.47.00</b>		<b>0,00</b>	<b>1.000,00</b>	<b>1.000,00</b>	<b>1.000,00</b>	<b>3.000,00</b>	<b>3.000,00</b>
1 - MSC - 1.001.0000 Recursos Próprios		0,00	1.000,00	1.000,00	1.000,00	3.000,00	3.000,00
Subfunção: 605 - Abastecimento		0,00	447.000,00	67.000,00	67.000,00	828.000,00	828.000,00
Programa: 2011 - ABASTECIMENTO DE QUALIDADE		0,00	447.000,00	67.000,00	67.000,00	828.000,00	828.000,00
Ação: 1.58 - ABASTECIMENTO DE PRODUTOS PRIMÁRIOS, INCLUINDO FEIRAS, MATADOUROS E		0,00	415.000,00	35.000,00	35.000,00	700.000,00	700.000,00
<b>760 - 4.4.90.51.00</b>		<b>0,00</b>	<b>415.000,00</b>	<b>35.000,00</b>	<b>35.000,00</b>	<b>700.000,00</b>	<b>700.000,00</b>
1 - MSC - 1.001.0000 Recursos Próprios		0,00	415.000,00	35.000,00	35.000,00	700.000,00	700.000,00
18 - MSC - 1.510.0000 Outros convênios		0,00	15.000,00	15.000,00	15.000,00	60.000,00	60.000,00
Ação: 2.101 - MANUTENÇÃO DO ABASTECIMENTO DE PRODUTOS PRIMÁRIOS		0,00	200.000,00	32.000,00	32.000,00	128.000,00	128.000,00
<b>763 - 3.3.90.30.00</b>		<b>0,00</b>	<b>1.000,00</b>	<b>1.000,00</b>	<b>1.000,00</b>	<b>4.000,00</b>	<b>4.000,00</b>



### Demonstrativo de Compatibilidade entre PPA e LOA

		PPA 2018 - 2021 - Valores em R\$				Total
		2018	2019	2020	2021	
		Valor global				
1 - MSC - 1.001.0000 Recursos Próprios		0,00	1.000,00	1.000,00	1.000,00	4.000,00
<b>764 - 3.3.90.36.00</b>		<b>0,00</b>	<b>20.000,00</b>	<b>20.000,00</b>	<b>20.000,00</b>	<b>80.000,00</b>
1 - MSC - 1.001.0000 Recursos Próprios		0,00	20.000,00	20.000,00	20.000,00	80.000,00
<b>766 - 3.3.90.37.00</b>		<b>0,00</b>	<b>1.000,00</b>	<b>1.000,00</b>	<b>1.000,00</b>	<b>4.000,00</b>
1 - MSC - 1.001.0000 Recursos Próprios		0,00	1.000,00	1.000,00	1.000,00	4.000,00
<b>768 - 3.3.90.39.00</b>		<b>0,00</b>	<b>10.000,00</b>	<b>10.000,00</b>	<b>10.000,00</b>	<b>40.000,00</b>
1 - MSC - 1.001.0000 Recursos Próprios		0,00	10.000,00	10.000,00	10.000,00	40.000,00
Subfunção: 606 - Extensão Rural		0,00	5.000,00	5.000,00	5.000,00	20.000,00
Programa: 2003 - AGRICULTURA FAMILIAR		0,00	5.000,00	5.000,00	5.000,00	20.000,00
Ação: 1.55 - OBRAS PARA AGRICULTURA FAMILIAR		0,00	5.000,00	5.000,00	5.000,00	20.000,00
<b>756 - 4.4.90.51.00</b>		<b>0,00</b>	<b>5.000,00</b>	<b>5.000,00</b>	<b>5.000,00</b>	<b>20.000,00</b>
1 - MSC - 1.001.0000 Recursos Próprios		0,00	5.000,00	5.000,00	5.000,00	20.000,00
Subfunção: 607 - Irrigação		0,00	13.000,00	13.000,00	13.000,00	52.000,00
Programa: 2008 - AGRICULTURA IRRIGADA		0,00	13.000,00	13.000,00	13.000,00	52.000,00
Ação: 1.56 - EXECUÇÃO DE OBRAS E INSTALAÇÕES PARA IRRIGAÇÃO		0,00	5.000,00	5.000,00	5.000,00	20.000,00
<b>873 - 4.4.90.51.00</b>		<b>0,00</b>	<b>5.000,00</b>	<b>5.000,00</b>	<b>5.000,00</b>	<b>20.000,00</b>
1 - MSC - 1.001.0000 Recursos Próprios		0,00	5.000,00	5.000,00	5.000,00	20.000,00
Ação: 2.100 - MANUTENÇÃO DAS AÇÕES VINCULADAS A AGRICULTURA IRRIGADA		0,00	8.000,00	8.000,00	8.000,00	32.000,00
<b>761 - 3.3.90.30.00</b>		<b>0,00</b>	<b>1.000,00</b>	<b>1.000,00</b>	<b>1.000,00</b>	<b>4.000,00</b>
1 - MSC - 1.001.0000 Recursos Próprios		0,00	1.000,00	1.000,00	1.000,00	4.000,00
<b>762 - 3.3.90.32.00</b>		<b>0,00</b>	<b>1.000,00</b>	<b>1.000,00</b>	<b>1.000,00</b>	<b>4.000,00</b>
1 - MSC - 1.001.0000 Recursos Próprios		0,00	1.000,00	1.000,00	1.000,00	4.000,00
<b>765 - 3.3.90.36.00</b>		<b>0,00</b>	<b>5.000,00</b>	<b>5.000,00</b>	<b>5.000,00</b>	<b>20.000,00</b>
1 - MSC - 1.001.0000 Recursos Próprios		0,00	5.000,00	5.000,00	5.000,00	20.000,00
<b>767 - 3.3.90.39.00</b>		<b>0,00</b>	<b>1.000,00</b>	<b>1.000,00</b>	<b>1.000,00</b>	<b>4.000,00</b>
1 - MSC - 1.001.0000 Recursos Próprios		0,00	1.000,00	1.000,00	1.000,00	4.000,00
Subfunção: 608 - Promoção da Produção Agropecuária		0,00	621.000,00	221.000,00	121.000,00	1.084.000,00
Programa: 2002 - APOIO AO DESENVOLVIMENTO DO SETOR AGROPECUÁRIO		0,00	515.000,00	115.000,00	35.000,00	700.000,00
Ação: 1.52 - AQUISIÇÃO DE MÓVEIS, MÁQUINAS E EQUIPAMENTOS AGRÍCOLAS		0,00	515.000,00	115.000,00	35.000,00	700.000,00
<b>770 - 4.4.90.52.00</b>		<b>0,00</b>	<b>515.000,00</b>	<b>115.000,00</b>	<b>35.000,00</b>	<b>700.000,00</b>
1 - MSC - 1.001.0000 Recursos Próprios		0,00	15.000,00	15.000,00	15.000,00	60.000,00
18 - MSC - 1.510.0000 Outros convênios		0,00	500.000,00	100.000,00	20.000,00	640.000,00
Programa: 2003 - AGRICULTURA FAMILIAR		0,00	65.000,00	65.000,00	45.000,00	220.000,00
Ação: 2.95 - MANUTENÇÃO DAS AÇÕES VINCULADAS A AGRICULTURA FAMILIAR E		0,00	65.000,00	65.000,00	45.000,00	220.000,00
<b>772 - 3.3.90.30.00</b>		<b>0,00</b>	<b>50.000,00</b>	<b>50.000,00</b>	<b>30.000,00</b>	<b>160.000,00</b>
1 - MSC - 1.001.0000 Recursos Próprios		0,00	50.000,00	50.000,00	30.000,00	160.000,00
<b>774 - 3.3.90.32.00</b>		<b>0,00</b>	<b>5.000,00</b>	<b>5.000,00</b>	<b>5.000,00</b>	<b>20.000,00</b>
1 - MSC - 1.001.0000 Recursos Próprios		0,00	5.000,00	5.000,00	5.000,00	20.000,00

### Demonstrativo de Compatibilidade entre PPA e LOA

		PPA 2018 - 2021 - Valores em R\$					Total
		2018	2019	2020	2021		
		Valor global					
<b>776 - 3.3.90.36.00</b>		<b>0,00</b>	<b>5.000,00</b>	<b>5.000,00</b>	<b>5.000,00</b>	<b>5.000,00</b>	<b>20.000,00</b>
1 - MSC - 1.001.0000 Recursos Próprios		0,00	5.000,00	5.000,00	5.000,00	5.000,00	20.000,00
<b>778 - 3.3.90.39.00</b>		<b>0,00</b>	<b>5.000,00</b>	<b>5.000,00</b>	<b>5.000,00</b>	<b>5.000,00</b>	<b>20.000,00</b>
1 - MSC - 1.001.0000 Recursos Próprios		0,00	5.000,00	5.000,00	5.000,00	5.000,00	20.000,00
Programa: 2004 - PRODUÇÃO E DISTRIBUIÇÃO DE SEMENTES E MUDAS							
Ação: 2.96 - APOIO AO CAMPONÊS							
<b>780 - 3.3.90.30.00</b>		<b>0,00</b>	<b>13.000,00</b>	<b>13.000,00</b>	<b>13.000,00</b>	<b>13.000,00</b>	<b>52.000,00</b>
1 - MSC - 1.001.0000 Recursos Próprios		0,00	13.000,00	13.000,00	13.000,00	13.000,00	52.000,00
<b>785 - 3.3.90.32.00</b>		<b>0,00</b>	<b>1.000,00</b>	<b>1.000,00</b>	<b>1.000,00</b>	<b>1.000,00</b>	<b>4.000,00</b>
1 - MSC - 1.001.0000 Recursos Próprios		0,00	1.000,00	1.000,00	1.000,00	1.000,00	4.000,00
<b>788 - 3.3.90.36.00</b>		<b>0,00</b>	<b>10.000,00</b>	<b>10.000,00</b>	<b>10.000,00</b>	<b>10.000,00</b>	<b>40.000,00</b>
1 - MSC - 1.001.0000 Recursos Próprios		0,00	10.000,00	10.000,00	10.000,00	10.000,00	40.000,00
<b>792 - 3.3.90.39.00</b>		<b>0,00</b>	<b>1.000,00</b>	<b>1.000,00</b>	<b>1.000,00</b>	<b>1.000,00</b>	<b>4.000,00</b>
1 - MSC - 1.001.0000 Recursos Próprios		0,00	1.000,00	1.000,00	1.000,00	1.000,00	4.000,00
1 - MSC - 1.001.0000 Recursos Próprios		0,00	1.000,00	1.000,00	1.000,00	1.000,00	4.000,00
Programa: 2005 - CAMPANHA DE VACINAÇÃO DE ANIMAIS							
Ação: 1.269 - AQUISIÇÃO DE MÓVEIS, MÁQUINAS E EQUIPAMENTOS PARA O PROGRAMA							
<b>874 - 4.4.90.52.00</b>		<b>0,00</b>	<b>9.000,00</b>	<b>9.000,00</b>	<b>9.000,00</b>	<b>9.000,00</b>	<b>36.000,00</b>
1 - MSC - 1.001.0000 Recursos Próprios		0,00	9.000,00	9.000,00	9.000,00	9.000,00	36.000,00
<b>874 - 4.4.90.52.00</b>		<b>0,00</b>	<b>5.000,00</b>	<b>5.000,00</b>	<b>5.000,00</b>	<b>5.000,00</b>	<b>20.000,00</b>
1 - MSC - 1.001.0000 Recursos Próprios		0,00	5.000,00	5.000,00	5.000,00	5.000,00	20.000,00
Programa: 2.97 - MANUTENÇÃO DAS ATIVIDADES DO PROGRAMA CAMPANHA DE VACINAÇÃO DE							
<b>794 - 3.3.90.30.00</b>		<b>0,00</b>	<b>4.000,00</b>	<b>4.000,00</b>	<b>4.000,00</b>	<b>4.000,00</b>	<b>16.000,00</b>
1 - MSC - 1.001.0000 Recursos Próprios		0,00	4.000,00	4.000,00	4.000,00	4.000,00	16.000,00
<b>796 - 3.3.90.32.00</b>		<b>0,00</b>	<b>1.000,00</b>	<b>1.000,00</b>	<b>1.000,00</b>	<b>1.000,00</b>	<b>4.000,00</b>
1 - MSC - 1.001.0000 Recursos Próprios		0,00	1.000,00	1.000,00	1.000,00	1.000,00	4.000,00
<b>799 - 3.3.90.36.00</b>		<b>0,00</b>	<b>1.000,00</b>	<b>1.000,00</b>	<b>1.000,00</b>	<b>1.000,00</b>	<b>4.000,00</b>
1 - MSC - 1.001.0000 Recursos Próprios		0,00	1.000,00	1.000,00	1.000,00	1.000,00	4.000,00
<b>801 - 3.3.90.39.00</b>		<b>0,00</b>	<b>1.000,00</b>	<b>1.000,00</b>	<b>1.000,00</b>	<b>1.000,00</b>	<b>4.000,00</b>
1 - MSC - 1.001.0000 Recursos Próprios		0,00	1.000,00	1.000,00	1.000,00	1.000,00	4.000,00
Programa: 2009 - EXPOSIÇÃO, FEIRAS E EVENTOS							
Ação: 1.54 - CONSTRUÇÃO, REFORMA E/OU AMPLIAÇÃO DE IMÓVEIS E INSTALAÇÕES							
<b>804 - 4.4.90.51.00</b>		<b>0,00</b>	<b>19.000,00</b>	<b>19.000,00</b>	<b>19.000,00</b>	<b>19.000,00</b>	<b>76.000,00</b>
1 - MSC - 1.001.0000 Recursos Próprios		0,00	19.000,00	19.000,00	19.000,00	19.000,00	76.000,00
<b>804 - 4.4.90.51.00</b>		<b>0,00</b>	<b>5.000,00</b>	<b>5.000,00</b>	<b>5.000,00</b>	<b>5.000,00</b>	<b>20.000,00</b>
1 - MSC - 1.001.0000 Recursos Próprios		0,00	5.000,00	5.000,00	5.000,00	5.000,00	20.000,00
Programa: 2.98 - MANUTENÇÃO DAS AÇÕES VINCULADAS A EXPOSIÇÃO, FEIRAS E EVENTOS							
<b>806 - 3.3.90.30.00</b>		<b>0,00</b>	<b>14.000,00</b>	<b>14.000,00</b>	<b>14.000,00</b>	<b>14.000,00</b>	<b>56.000,00</b>
1 - MSC - 1.001.0000 Recursos Próprios		0,00	14.000,00	14.000,00	14.000,00	14.000,00	56.000,00
<b>808 - 3.3.90.36.00</b>		<b>0,00</b>	<b>1.000,00</b>	<b>1.000,00</b>	<b>1.000,00</b>	<b>1.000,00</b>	<b>4.000,00</b>
1 - MSC - 1.001.0000 Recursos Próprios		0,00	1.000,00	1.000,00	1.000,00	1.000,00	4.000,00
<b>810 - 3.3.90.39.00</b>		<b>0,00</b>	<b>3.000,00</b>	<b>3.000,00</b>	<b>3.000,00</b>	<b>3.000,00</b>	<b>12.000,00</b>
1 - MSC - 1.001.0000 Recursos Próprios		0,00	3.000,00	3.000,00	3.000,00	3.000,00	12.000,00
<b>810 - 3.3.90.39.00</b>		<b>0,00</b>	<b>10.000,00</b>	<b>10.000,00</b>	<b>10.000,00</b>	<b>10.000,00</b>	<b>40.000,00</b>
1 - MSC - 1.001.0000 Recursos Próprios		0,00	10.000,00	10.000,00	10.000,00	10.000,00	40.000,00



### Demonstrativo de Compatibilidade entre PPA e LOA

		PPA 2018 - 2021 - Valores em R\$					Total
		2018	2019	2020	2021		
Subfunção: 609 - Defesa Agropecuária		0,00	3.000,00	3.000,00	3.000,00	3.000,00	12.000,00
Programa: 2012 - COMBATE AO CARAMUJO AFRICANO		0,00	3.000,00	3.000,00	3.000,00	3.000,00	12.000,00
Ação: 2.99 - EXECUÇÃO DE AÇÕES DE COMBATE AO CARAMUJO AFRICANO NO MUNICÍPIO		0,00	3.000,00	3.000,00	3.000,00	3.000,00	12.000,00
<b>812 - 3.3.90.30.00</b>		<b>0,00</b>	<b>1.000,00</b>	<b>1.000,00</b>	<b>1.000,00</b>	<b>1.000,00</b>	<b>4.000,00</b>
1 - MSC - 1.001.0000 Recursos Próprios		0,00	1.000,00	1.000,00	1.000,00	1.000,00	4.000,00
<b>814 - 3.3.90.36.00</b>		<b>0,00</b>	<b>1.000,00</b>	<b>1.000,00</b>	<b>1.000,00</b>	<b>1.000,00</b>	<b>4.000,00</b>
1 - MSC - 1.001.0000 Recursos Próprios		0,00	1.000,00	1.000,00	1.000,00	1.000,00	4.000,00
<b>816 - 3.3.90.39.00</b>		<b>0,00</b>	<b>1.000,00</b>	<b>1.000,00</b>	<b>1.000,00</b>	<b>1.000,00</b>	<b>4.000,00</b>
1 - MSC - 1.001.0000 Recursos Próprios		0,00	1.000,00	1.000,00	1.000,00	1.000,00	4.000,00
<b>Valor global</b>		<b>0,00</b>	<b>3.000,00</b>	<b>3.000,00</b>	<b>3.000,00</b>	<b>3.000,00</b>	<b>12.000,00</b>
Função: 21 - Organização Agrária		0,00	5.000,00	5.000,00	5.000,00	5.000,00	20.000,00
Subfunção: 631 - Reforma Agrária		0,00	5.000,00	5.000,00	5.000,00	5.000,00	20.000,00
Programa: 2101 - INFRA ESTRUTURA PARA ASSENTAMENTO RURAL		0,00	5.000,00	5.000,00	5.000,00	5.000,00	20.000,00
Ação: 1.57 - INFRA-ESTRUTURA RURAL PARA ASSENTAMENTO DE FAMÍLIAS		0,00	5.000,00	5.000,00	5.000,00	5.000,00	20.000,00
<b>868 - 4.4.90.51.00</b>		<b>0,00</b>	<b>5.000,00</b>	<b>5.000,00</b>	<b>5.000,00</b>	<b>5.000,00</b>	<b>20.000,00</b>
1 - MSC - 1.001.0000 Recursos Próprios		0,00	5.000,00	5.000,00	5.000,00	5.000,00	20.000,00
<b>Unidade Orçamentária: 10001 - SECRETARIA DE MEIO AMBIENTE</b>		<b>0,00</b>	<b>1.746.000,00</b>	<b>1.209.000,00</b>	<b>650.000,00</b>	<b>550.000,00</b>	<b>4.155.000,00</b>
Função: 4 - Administração		0,00	210.000,00	285.000,00	429.000,00	329.000,00	1.253.000,00
Subfunção: 122 - Administração Geral		0,00	210.000,00	285.000,00	429.000,00	329.000,00	1.253.000,00
Programa: 1801 - GESTÃO DE POLÍTICAS DE MEIO AMBIENTE E RECURSOS HÍDRICOS		0,00	210.000,00	285.000,00	429.000,00	329.000,00	1.253.000,00
Ação: 1.67 - EXECUÇÃO DE OBRAS PARA SECRETARIA DE MEIO AMBIENTE E RECURSOS HÍDRICOS		0,00	5.000,00	0,00	0,00	0,00	5.000,00
<b>696 - 4.4.90.51.00</b>		<b>0,00</b>	<b>5.000,00</b>	<b>0,00</b>	<b>0,00</b>	<b>0,00</b>	<b>5.000,00</b>
1 - MSC - 1.001.0000 Recursos Próprios		0,00	5.000,00	0,00	0,00	0,00	5.000,00
Ação: 1.272 - AQUISIÇÃO DE MÓVEIS, MÁQUINAS E EQUIPAMENTOS PARA SECRETARIA DE MEIO		0,00	5.000,00	5.000,00	5.000,00	5.000,00	20.000,00
<b>703 - 4.4.90.52.00</b>		<b>0,00</b>	<b>5.000,00</b>	<b>5.000,00</b>	<b>5.000,00</b>	<b>5.000,00</b>	<b>20.000,00</b>
1 - MSC - 1.001.0000 Recursos Próprios		0,00	5.000,00	5.000,00	5.000,00	5.000,00	20.000,00
Ação: 1.289 - EXECUÇÃO DE OBRAS PARA SECRETARIA DE MEIO AMBIENTE		0,00	0,00	5.000,00	5.000,00	5.000,00	15.000,00
<b>1061 - 4.4.90.51.00</b>		<b>0,00</b>	<b>0,00</b>	<b>5.000,00</b>	<b>5.000,00</b>	<b>5.000,00</b>	<b>15.000,00</b>
1 - MSC - 1.001.0000 Recursos Próprios		0,00	0,00	5.000,00	5.000,00	5.000,00	15.000,00
Ação: 2.118 - MANUTENÇÃO DA SECRETARIA DE MEIO AMBIENTE E RECURSOS HÍDRICOS		0,00	200.000,00	0,00	0,00	0,00	200.000,00
<b>697 - 3.1.90.04.00</b>		<b>0,00</b>	<b>5.000,00</b>	<b>0,00</b>	<b>0,00</b>	<b>0,00</b>	<b>5.000,00</b>
1 - MSC - 1.001.0000 Recursos Próprios		0,00	5.000,00	0,00	0,00	0,00	5.000,00
<b>698 - 3.1.90.11.00</b>		<b>0,00</b>	<b>100.000,00</b>	<b>0,00</b>	<b>0,00</b>	<b>0,00</b>	<b>100.000,00</b>
1 - MSC - 1.001.0000 Recursos Próprios		0,00	100.000,00	0,00	0,00	0,00	100.000,00
<b>699 - 3.3.90.14.00</b>		<b>0,00</b>	<b>5.000,00</b>	<b>0,00</b>	<b>0,00</b>	<b>0,00</b>	<b>5.000,00</b>
1 - MSC - 1.001.0000 Recursos Próprios		0,00	5.000,00	0,00	0,00	0,00	5.000,00
<b>700 - 3.3.90.30.00</b>		<b>0,00</b>	<b>20.000,00</b>	<b>0,00</b>	<b>0,00</b>	<b>0,00</b>	<b>20.000,00</b>
1 - MSC - 1.001.0000 Recursos Próprios		0,00	20.000,00	0,00	0,00	0,00	20.000,00
<b>701 - 3.3.90.36.00</b>		<b>0,00</b>	<b>20.000,00</b>	<b>0,00</b>	<b>0,00</b>	<b>0,00</b>	<b>20.000,00</b>
1 - MSC - 1.001.0000 Recursos Próprios		0,00	20.000,00	0,00	0,00	0,00	20.000,00

### Demonstrativo de Compatibilidade entre PPA e LOA

		PPA 2018 - 2021 - Valores em R\$					Total
		2018	2019	2020	2021		
Valor global		0,00	0,00	0,00	0,00	0,00	20.000,00
1 - MSC - 1.001.0000 Recursos Próprios		0,00	0,00	0,00	0,00	0,00	20.000,00
<b>702 - 3.3.90.39.00</b>		<b>50.000,00</b>	<b>0,00</b>	<b>0,00</b>	<b>0,00</b>	<b>0,00</b>	<b>50.000,00</b>
1 - MSC - 1.001.0000 Recursos Próprios		50.000,00	0,00	0,00	0,00	0,00	50.000,00
Ação: 2.855 - MANUTENÇÃO DA SECRETARIA DE MEIO AMBIENTE		0,00	275.000,00	419.000,00	319.000,00	0,00	1.013.000,00
<b>1062 - 3.1.90.04.00</b>		<b>0,00</b>	<b>5.000,00</b>	<b>5.000,00</b>	<b>5.000,00</b>	<b>0,00</b>	<b>15.000,00</b>
1 - MSC - 1.001.0000 Recursos Próprios		0,00	5.000,00	5.000,00	5.000,00	0,00	15.000,00
<b>1063 - 3.1.90.11.00</b>		<b>0,00</b>	<b>100.000,00</b>	<b>160.000,00</b>	<b>160.000,00</b>	<b>0,00</b>	<b>420.000,00</b>
1 - MSC - 1.001.0000 Recursos Próprios		0,00	100.000,00	160.000,00	160.000,00	0,00	420.000,00
<b>1069 - 3.1.90.13.00</b>		<b>0,00</b>	<b>10.000,00</b>	<b>12.000,00</b>	<b>10.000,00</b>	<b>0,00</b>	<b>32.000,00</b>
1 - MSC - 1.001.0000 Recursos Próprios		0,00	10.000,00	12.000,00	10.000,00	0,00	32.000,00
<b>1064 - 3.1.90.94.00</b>		<b>0,00</b>	<b>10.000,00</b>	<b>150.000,00</b>	<b>50.000,00</b>	<b>0,00</b>	<b>210.000,00</b>
1 - MSC - 1.001.0000 Recursos Próprios		0,00	10.000,00	150.000,00	50.000,00	0,00	210.000,00
<b>1070 - 3.1.91.13.00</b>		<b>0,00</b>	<b>55.000,00</b>	<b>10.000,00</b>	<b>10.000,00</b>	<b>0,00</b>	<b>75.000,00</b>
1 - MSC - 1.001.0000 Recursos Próprios		0,00	55.000,00	10.000,00	10.000,00	0,00	75.000,00
<b>1224 - 3.3.90.08.00</b>		<b>0,00</b>	<b>0,00</b>	<b>0,00</b>	<b>2.000,00</b>	<b>0,00</b>	<b>2.000,00</b>
1 - MSC - 1.001.0000 Recursos Próprios		0,00	0,00	0,00	2.000,00	0,00	2.000,00
<b>1065 - 3.3.90.14.00</b>		<b>0,00</b>	<b>5.000,00</b>	<b>2.000,00</b>	<b>2.000,00</b>	<b>0,00</b>	<b>9.000,00</b>
1 - MSC - 1.001.0000 Recursos Próprios		0,00	5.000,00	2.000,00	2.000,00	0,00	9.000,00
<b>1066 - 3.3.90.30.00</b>		<b>0,00</b>	<b>20.000,00</b>	<b>20.000,00</b>	<b>20.000,00</b>	<b>0,00</b>	<b>60.000,00</b>
1 - MSC - 1.001.0000 Recursos Próprios		0,00	20.000,00	20.000,00	20.000,00	0,00	60.000,00
<b>1067 - 3.3.90.36.00</b>		<b>0,00</b>	<b>20.000,00</b>	<b>10.000,00</b>	<b>10.000,00</b>	<b>0,00</b>	<b>40.000,00</b>
1 - MSC - 1.001.0000 Recursos Próprios		0,00	20.000,00	10.000,00	10.000,00	0,00	40.000,00
<b>1068 - 3.3.90.39.00</b>		<b>0,00</b>	<b>50.000,00</b>	<b>50.000,00</b>	<b>50.000,00</b>	<b>0,00</b>	<b>150.000,00</b>
1 - MSC - 1.001.0000 Recursos Próprios		0,00	50.000,00	50.000,00	50.000,00	0,00	150.000,00
Função: 17 - Saneamento		0,00	16.000,00	16.000,00	16.000,00	0,00	64.000,00
Subfunção: 544 - Recursos Hídricos		0,00	16.000,00	16.000,00	16.000,00	0,00	64.000,00
Programa: 1704 - ABASTECIMENTO DE AGUA EMERGENCIAL		0,00	16.000,00	16.000,00	16.000,00	0,00	64.000,00
Ação: 2.119 - ABASTECIMENTO EMERGENCIAL D'ÁGUA		0,00	16.000,00	16.000,00	16.000,00	0,00	64.000,00
<b>705 - 3.3.90.36.00</b>		<b>0,00</b>	<b>15.000,00</b>	<b>15.000,00</b>	<b>15.000,00</b>	<b>0,00</b>	<b>60.000,00</b>
1 - MSC - 1.001.0000 Recursos Próprios		0,00	15.000,00	15.000,00	15.000,00	0,00	60.000,00
<b>707 - 3.3.90.39.00</b>		<b>0,00</b>	<b>1.000,00</b>	<b>1.000,00</b>	<b>1.000,00</b>	<b>0,00</b>	<b>4.000,00</b>
1 - MSC - 1.001.0000 Recursos Próprios		0,00	1.000,00	1.000,00	1.000,00	0,00	4.000,00
Função: 18 - Gestão Ambiental		0,00	908.000,00	205.000,00	205.000,00	0,00	2.838.000,00
Subfunção: 541 - Preservação e Conservação Ambiental		0,00	1.179.000,00	144.000,00	144.000,00	0,00	2.034.000,00
Programa: 1802 - PRESERVAÇÃO E CONSERVAÇÃO AMBIENTAL		0,00	85.000,00	45.000,00	45.000,00	0,00	260.000,00
Ação: 1.69 - CONSTRUÇÃO DE PARQUE ECOLÓGICO		0,00	5.000,00	5.000,00	5.000,00	0,00	20.000,00
<b>709 - 4.4.90.51.00</b>		<b>0,00</b>	<b>5.000,00</b>	<b>5.000,00</b>	<b>5.000,00</b>	<b>0,00</b>	<b>20.000,00</b>
1 - MSC - 1.001.0000 Recursos Próprios		0,00	5.000,00	5.000,00	5.000,00	0,00	20.000,00



### Demonstrativo de Compatibilidade entre PPA e LOA

		PPA 2018 - 2021 - Valores em R\$					Total
		2018	2019	2020	2021		
		Valor global					
Ação:	1.273 - AQUISIÇÃO DE MÓVEIS, MÁQUINAS E EQUIPAMENTOS PARA O PARQUE ECOLÓGICO	0,00	50.000,00	10.000,00	10.000,00	120.000,00	
	<b>714 - 4.4.90.52.00</b>	<b>0,00</b>	<b>50.000,00</b>	<b>10.000,00</b>	<b>10.000,00</b>	<b>120.000,00</b>	
	1 - MSC - 1.001.0000 Recursos Próprios	0,00	50.000,00	10.000,00	10.000,00	120.000,00	
Ação:	2.120 - MANUTENÇÃO DAS ATIVIDADES DO PROGRAMA PRESERVAÇÃO E CONSERVAÇÃO	0,00	30.000,00	30.000,00	30.000,00	120.000,00	
	<b>711 - 3.3.90.30.00</b>	<b>0,00</b>	<b>5.000,00</b>	<b>5.000,00</b>	<b>5.000,00</b>	<b>20.000,00</b>	
	1 - MSC - 1.001.0000 Recursos Próprios	0,00	5.000,00	5.000,00	5.000,00	20.000,00	
	<b>712 - 3.3.90.36.00</b>	<b>0,00</b>	<b>20.000,00</b>	<b>20.000,00</b>	<b>20.000,00</b>	<b>80.000,00</b>	
	1 - MSC - 1.001.0000 Recursos Próprios	0,00	20.000,00	20.000,00	20.000,00	80.000,00	
	<b>713 - 3.3.90.39.00</b>	<b>0,00</b>	<b>5.000,00</b>	<b>5.000,00</b>	<b>5.000,00</b>	<b>20.000,00</b>	
	1 - MSC - 1.001.0000 Recursos Próprios	0,00	5.000,00	5.000,00	5.000,00	20.000,00	
Programa:	1803 - RECICLAGEM E TRATAMENTO DE RESÍDUOS SÓLIDOS	0,00	1.050.000,00	438.000,00	55.000,00	1.598.000,00	
Ação:	1.53 - OBRAS DIVERSAS P/RECICLAGEM E TRATAMENTO DE RESÍDUOS	0,00	0,00	15.000,00	15.000,00	45.000,00	
	<b>1095 - 4.4.90.51.00</b>	<b>0,00</b>	<b>0,00</b>	<b>15.000,00</b>	<b>15.000,00</b>	<b>45.000,00</b>	
	1 - MSC - 1.001.0000 Recursos Próprios	0,00	0,00	15.000,00	15.000,00	45.000,00	
Ação:	1.72 - CONSTRUÇÃO DE ATERRO SANITÁRIO	0,00	1.050.000,00	423.000,00	40.000,00	1.553.000,00	
	<b>716 - 4.4.90.51.00</b>	<b>0,00</b>	<b>1.050.000,00</b>	<b>423.000,00</b>	<b>40.000,00</b>	<b>1.553.000,00</b>	
	1 - MSC - 1.001.0000 Recursos Próprios	0,00	50.000,00	20.000,00	20.000,00	140.000,00	
	18 - MSC - 1.5310.0000 Outros convênios	0,00	1.000.000,00	373.000,00	20.000,00	1.413.000,00	
Programa:	1804 - REFLORESTAMENTO RURAL E ARBORIZAÇÃO URBANA	0,00	41.000,00	41.000,00	41.000,00	164.000,00	
Ação:	1.71 - REFLORESTAMENTO RURAL E ARBORIZAÇÃO URBANA	0,00	5.000,00	5.000,00	5.000,00	20.000,00	
	<b>717 - 4.4.90.51.00</b>	<b>0,00</b>	<b>5.000,00</b>	<b>5.000,00</b>	<b>5.000,00</b>	<b>20.000,00</b>	
	1 - MSC - 1.001.0000 Recursos Próprios	0,00	5.000,00	5.000,00	5.000,00	20.000,00	
Ação:	2.121 - REFLORESTAMENTO RURAL E ARBORIZAÇÃO URBANA	0,00	36.000,00	36.000,00	36.000,00	144.000,00	
	<b>718 - 3.3.90.30.00</b>	<b>0,00</b>	<b>5.000,00</b>	<b>5.000,00</b>	<b>5.000,00</b>	<b>20.000,00</b>	
	1 - MSC - 1.001.0000 Recursos Próprios	0,00	5.000,00	5.000,00	5.000,00	20.000,00	
	<b>719 - 3.3.90.36.00</b>	<b>0,00</b>	<b>30.000,00</b>	<b>30.000,00</b>	<b>30.000,00</b>	<b>120.000,00</b>	
	1 - MSC - 1.001.0000 Recursos Próprios	0,00	30.000,00	30.000,00	30.000,00	120.000,00	
	<b>721 - 3.3.90.39.00</b>	<b>0,00</b>	<b>1.000,00</b>	<b>1.000,00</b>	<b>1.000,00</b>	<b>4.000,00</b>	
	1 - MSC - 1.001.0000 Recursos Próprios	0,00	1.000,00	1.000,00	1.000,00	4.000,00	
Programa:	1805 - PROGRAMA DE COLETA SELETIVA DE LIXO	0,00	3.000,00	3.000,00	3.000,00	12.000,00	
Ação:	2.122 - PROGRAMA DE COLETA SELETIVA DE LIXO	0,00	3.000,00	3.000,00	3.000,00	12.000,00	
	<b>722 - 3.3.90.30.00</b>	<b>0,00</b>	<b>1.000,00</b>	<b>1.000,00</b>	<b>1.000,00</b>	<b>4.000,00</b>	
	1 - MSC - 1.001.0000 Recursos Próprios	0,00	1.000,00	1.000,00	1.000,00	4.000,00	
	<b>724 - 3.3.90.36.00</b>	<b>0,00</b>	<b>1.000,00</b>	<b>1.000,00</b>	<b>1.000,00</b>	<b>4.000,00</b>	
	1 - MSC - 1.001.0000 Recursos Próprios	0,00	1.000,00	1.000,00	1.000,00	4.000,00	
	<b>725 - 3.3.90.39.00</b>	<b>0,00</b>	<b>1.000,00</b>	<b>1.000,00</b>	<b>1.000,00</b>	<b>4.000,00</b>	
	1 - MSC - 1.001.0000 Recursos Próprios	0,00	1.000,00	1.000,00	1.000,00	4.000,00	
Subfunção:	543 - Recuperação de Áreas Degradadas	0,00	26.000,00	26.000,00	26.000,00	104.000,00	

### Demonstrativo de Compatibilidade entre PPA e LOA

		PPA 2018 - 2021 - Valores em R\$					Total
		2018	2019	2020	2021		
		Valor global					
Programa:	1803 - RECICLAGEM E TRATAMENTO DE RESÍDUOS SÓLIDOS	0,00	26.000,00	26.000,00	26.000,00	26.000,00	104.000,00
Ação:	2.123 - MANUTENÇÃO DO PROGRAMA DE RECICLAGEM E TRATAMENTO DE RESÍDUOS	0,00	26.000,00	26.000,00	26.000,00	26.000,00	104.000,00
	<b>726 - 3.3.90.30.00</b>	<b>0,00</b>	<b>1.000,00</b>	<b>1.000,00</b>	<b>1.000,00</b>	<b>1.000,00</b>	<b>4.000,00</b>
	1 - MSC - 1.001.0000 Recursos Próprios	0,00	1.000,00	1.000,00	1.000,00	1.000,00	4.000,00
	<b>727 - 3.3.90.36.00</b>	<b>0,00</b>	<b>5.000,00</b>	<b>5.000,00</b>	<b>5.000,00</b>	<b>5.000,00</b>	<b>20.000,00</b>
	1 - MSC - 1.001.0000 Recursos Próprios	0,00	5.000,00	5.000,00	5.000,00	5.000,00	20.000,00
	<b>728 - 3.3.90.39.00</b>	<b>0,00</b>	<b>20.000,00</b>	<b>20.000,00</b>	<b>20.000,00</b>	<b>20.000,00</b>	<b>80.000,00</b>
	1 - MSC - 1.001.0000 Recursos Próprios	0,00	20.000,00	20.000,00	20.000,00	20.000,00	80.000,00
Subfunção:	544 - Recursos Hídricos	0,00	315.000,00	315.000,00	35.000,00	35.000,00	700.000,00
Programa:	1703 - AMPLIAÇÃO DE RECURSOS HÍDRICOS	0,00	315.000,00	315.000,00	35.000,00	35.000,00	700.000,00
Ação:	1.73 - EXECUÇÃO DE OBRAS HÍDRICAS, INCLUINDO BARRAGENS	0,00	315.000,00	315.000,00	35.000,00	35.000,00	700.000,00
	<b>729 - 4.4.90.51.00</b>	<b>0,00</b>	<b>315.000,00</b>	<b>315.000,00</b>	<b>35.000,00</b>	<b>35.000,00</b>	<b>700.000,00</b>
	1 - MSC - 1.001.0000 Recursos Próprios	0,00	315.000,00	315.000,00	35.000,00	35.000,00	700.000,00
	18 - MSC - 1.510.0000 Outros convênios	0,00	300.000,00	300.000,00	20.000,00	20.000,00	640.000,00
<b>Unidade Orçamentária:</b>	<b>11001 - SECRETARIA DE FINANÇAS</b>	<b>0,00</b>	<b>5.554.000,00</b>	<b>7.714.291,00</b>	<b>3.388.000,00</b>	<b>4.007.000,00</b>	<b>20.663.291,00</b>
Função:	4 - Administração	0,00	2.255.000,00	4.315.000,00	1.258.000,00	1.438.000,00	9.266.000,00
Subfunção:	122 - Administração Geral	0,00	705.000,00	800.000,00	758.000,00	918.000,00	3.181.000,00
Programa:	403 - GESTÃO DA SECRETARIA DE FINANÇAS	0,00	705.000,00	800.000,00	758.000,00	918.000,00	3.181.000,00
Ação:	1.262 - AQUISIÇÃO DE MÓVEIS, MÁQUINAS E EQUIPAMENTOS PARA SECRETARIA DE	0,00	10.000,00	10.000,00	10.000,00	10.000,00	40.000,00
	<b>180 - 4.4.90.52.00</b>	<b>0,00</b>	<b>10.000,00</b>	<b>10.000,00</b>	<b>10.000,00</b>	<b>10.000,00</b>	<b>40.000,00</b>
	1 - MSC - 1.001.0000 Recursos Próprios	0,00	10.000,00	10.000,00	10.000,00	10.000,00	40.000,00
Ação:	2.24 - MANUTENÇÃO DA SECRETARIA DE FINANÇAS	0,00	286.000,00	596.000,00	618.000,00	778.000,00	2.278.000,00
	<b>170 - 3.1.90.04.00</b>	<b>0,00</b>	<b>5.000,00</b>	<b>5.000,00</b>	<b>5.000,00</b>	<b>5.000,00</b>	<b>20.000,00</b>
	1 - MSC - 1.001.0000 Recursos Próprios	0,00	5.000,00	5.000,00	5.000,00	5.000,00	20.000,00
	<b>173 - 3.1.90.11.00</b>	<b>0,00</b>	<b>100.000,00</b>	<b>200.000,00</b>	<b>340.000,00</b>	<b>400.000,00</b>	<b>1.040.000,00</b>
	1 - MSC - 1.001.0000 Recursos Próprios	0,00	100.000,00	200.000,00	340.000,00	400.000,00	1.040.000,00
	<b>967 - 3.1.90.13.00</b>	<b>0,00</b>	<b>1.000,00</b>	<b>10.000,00</b>	<b>20.000,00</b>	<b>20.000,00</b>	<b>51.000,00</b>
	1 - MSC - 1.001.0000 Recursos Próprios	0,00	1.000,00	10.000,00	20.000,00	20.000,00	51.000,00
	<b>1072 - 3.1.90.94.00</b>	<b>0,00</b>	<b>0,00</b>	<b>10.000,00</b>	<b>12.000,00</b>	<b>10.000,00</b>	<b>32.000,00</b>
	1 - MSC - 1.001.0000 Recursos Próprios	0,00	0,00	10.000,00	12.000,00	10.000,00	32.000,00
	<b>968 - 3.1.91.13.00</b>	<b>0,00</b>	<b>20.000,00</b>	<b>210.000,00</b>	<b>100.000,00</b>	<b>100.000,00</b>	<b>430.000,00</b>
	1 - MSC - 1.001.0000 Recursos Próprios	0,00	20.000,00	210.000,00	100.000,00	100.000,00	430.000,00
	<b>1225 - 3.3.90.08.00</b>	<b>0,00</b>	<b>0,00</b>	<b>0,00</b>	<b>0,00</b>	<b>2.000,00</b>	<b>2.000,00</b>
	1 - MSC - 1.001.0000 Recursos Próprios	0,00	0,00	0,00	0,00	2.000,00	2.000,00
	<b>174 - 3.3.90.14.00</b>	<b>0,00</b>	<b>14.000,00</b>	<b>15.000,00</b>	<b>15.000,00</b>	<b>15.000,00</b>	<b>59.000,00</b>
	1 - MSC - 1.001.0000 Recursos Próprios	0,00	14.000,00	15.000,00	15.000,00	15.000,00	59.000,00
	<b>175 - 3.3.90.30.00</b>	<b>0,00</b>	<b>10.000,00</b>	<b>10.000,00</b>	<b>10.000,00</b>	<b>10.000,00</b>	<b>40.000,00</b>
	1 - MSC - 1.001.0000 Recursos Próprios	0,00	10.000,00	10.000,00	10.000,00	10.000,00	40.000,00



### Demonstrativo de Compatibilidade entre PPA e LOA

		PPA 2018 - 2021 - Valores em R\$				Total
		2018	2019	2020	2021	
Valor global						
	<b>176 - 3.3.90.36.00</b>	<b>0,00</b>	<b>20.000,00</b>	<b>15.000,00</b>	<b>15.000,00</b>	<b>70.000,00</b>
	1 - MSC - 1.001.0000 Recursos Próprios	0,00	20.000,00	15.000,00	15.000,00	70.000,00
	<b>178 - 3.3.90.39.00</b>	<b>0,00</b>	<b>115.000,00</b>	<b>100.000,00</b>	<b>200.000,00</b>	<b>530.000,00</b>
	1 - MSC - 1.001.0000 Recursos Próprios	0,00	115.000,00	100.000,00	200.000,00	530.000,00
	<b>179 - 3.3.90.47.00</b>	<b>0,00</b>	<b>1.000,00</b>	<b>1.000,00</b>	<b>1.000,00</b>	<b>4.000,00</b>
	1 - MSC - 1.001.0000 Recursos Próprios	0,00	1.000,00	1.000,00	1.000,00	4.000,00
Ação:	2.25 - TAXAS BANCÁRIAS, SEGUROS E ENCARGOS DIVERSOS	0,00	122.000,00	150.000,00	100.000,00	472.000,00
	<b>182 - 3.3.90.39.00</b>	<b>0,00</b>	<b>122.000,00</b>	<b>150.000,00</b>	<b>100.000,00</b>	<b>472.000,00</b>
	1 - MSC - 1.001.0000 Recursos Próprios	0,00	122.000,00	150.000,00	100.000,00	472.000,00
Ação:	2.26 - PAGAMENTO DE DÍVIDAS DE EXERCÍCIOS ANTERIORES	0,00	44.000,00	30.000,00	30.000,00	148.000,00
	<b>183 - 3.1.90.92.00</b>	<b>0,00</b>	<b>24.000,00</b>	<b>20.000,00</b>	<b>20.000,00</b>	<b>88.000,00</b>
	1 - MSC - 1.001.0000 Recursos Próprios	0,00	24.000,00	20.000,00	20.000,00	88.000,00
	<b>869 - 3.3.90.92.00</b>	<b>0,00</b>	<b>20.000,00</b>	<b>10.000,00</b>	<b>10.000,00</b>	<b>60.000,00</b>
	1 - MSC - 1.001.0000 Recursos Próprios	0,00	20.000,00	10.000,00	10.000,00	60.000,00
Ação:	2.29 - MANUTENÇÃO DO DEPARTAMENTO DE TESOURARIA	0,00	91.000,00	0,00	0,00	91.000,00
	<b>971 - 3.1.90.04.00</b>	<b>0,00</b>	<b>5.000,00</b>	<b>0,00</b>	<b>0,00</b>	<b>5.000,00</b>
	1 - MSC - 1.001.0000 Recursos Próprios	0,00	5.000,00	0,00	0,00	5.000,00
	<b>210 - 3.1.90.11.00</b>	<b>0,00</b>	<b>60.000,00</b>	<b>0,00</b>	<b>0,00</b>	<b>60.000,00</b>
	1 - MSC - 1.001.0000 Recursos Próprios	0,00	60.000,00	0,00	0,00	60.000,00
	<b>972 - 3.1.90.13.00</b>	<b>0,00</b>	<b>1.000,00</b>	<b>0,00</b>	<b>0,00</b>	<b>1.000,00</b>
	1 - MSC - 1.001.0000 Recursos Próprios	0,00	1.000,00	0,00	0,00	1.000,00
	<b>973 - 3.1.91.13.00</b>	<b>0,00</b>	<b>11.000,00</b>	<b>0,00</b>	<b>0,00</b>	<b>11.000,00</b>
	1 - MSC - 1.001.0000 Recursos Próprios	0,00	11.000,00	0,00	0,00	11.000,00
	<b>212 - 3.3.90.14.00</b>	<b>0,00</b>	<b>5.000,00</b>	<b>0,00</b>	<b>0,00</b>	<b>5.000,00</b>
	1 - MSC - 1.001.0000 Recursos Próprios	0,00	5.000,00	0,00	0,00	5.000,00
	<b>213 - 3.3.90.30.00</b>	<b>0,00</b>	<b>5.000,00</b>	<b>0,00</b>	<b>0,00</b>	<b>5.000,00</b>
	1 - MSC - 1.001.0000 Recursos Próprios	0,00	5.000,00	0,00	0,00	5.000,00
	<b>215 - 3.3.90.36.00</b>	<b>0,00</b>	<b>3.000,00</b>	<b>0,00</b>	<b>0,00</b>	<b>3.000,00</b>
	1 - MSC - 1.001.0000 Recursos Próprios	0,00	3.000,00	0,00	0,00	3.000,00
	<b>216 - 3.3.90.39.00</b>	<b>0,00</b>	<b>1.000,00</b>	<b>0,00</b>	<b>0,00</b>	<b>1.000,00</b>
	1 - MSC - 1.001.0000 Recursos Próprios	0,00	1.000,00	0,00	0,00	1.000,00
Ação:	2.31 - MANUTENÇÃO DO DEPARTAMENTO DE FISCALIZAÇÃO	0,00	3.000,00	0,00	0,00	3.000,00
	<b>870 - 3.3.90.30.00</b>	<b>0,00</b>	<b>1.000,00</b>	<b>0,00</b>	<b>0,00</b>	<b>1.000,00</b>
	1 - MSC - 1.001.0000 Recursos Próprios	0,00	1.000,00	0,00	0,00	1.000,00
	<b>871 - 3.3.90.36.00</b>	<b>0,00</b>	<b>1.000,00</b>	<b>0,00</b>	<b>0,00</b>	<b>1.000,00</b>
	1 - MSC - 1.001.0000 Recursos Próprios	0,00	1.000,00	0,00	0,00	1.000,00
	<b>227 - 3.3.90.39.00</b>	<b>0,00</b>	<b>1.000,00</b>	<b>0,00</b>	<b>0,00</b>	<b>1.000,00</b>
	1 - MSC - 1.001.0000 Recursos Próprios	0,00	1.000,00	0,00	0,00	1.000,00

### Demonstrativo de Compatibilidade entre PPA e LOA

		PPA 2018 - 2021 - Valores em R\$				Total
		2018	2019	2020	2021	
		Valor global				
Ação:	2.32 - MANUTENÇÃO DO DEPARTAMENTO DE COMPRAS	0,00	0,00	0,00	0,00	18.000,00
	<b>228 - 3.3.90.30.00</b>	<b>0,00</b>	<b>0,00</b>	<b>0,00</b>	<b>0,00</b>	<b>12.000,00</b>
	1 - MSC - 1.001.0000 Recursos Próprios	0,00	0,00	0,00	0,00	12.000,00
	<b>229 - 3.3.90.36.00</b>	<b>0,00</b>	<b>0,00</b>	<b>0,00</b>	<b>0,00</b>	<b>5.000,00</b>
	1 - MSC - 1.001.0000 Recursos Próprios	0,00	0,00	0,00	0,00	5.000,00
	<b>230 - 3.3.90.39.00</b>	<b>0,00</b>	<b>0,00</b>	<b>0,00</b>	<b>0,00</b>	<b>1.000,00</b>
	1 - MSC - 1.001.0000 Recursos Próprios	0,00	0,00	0,00	0,00	1.000,00
Ação:	2.33 - MANUTENÇÃO DO DEPARTAMENTO DE LICITAÇÃO	0,00	0,00	0,00	0,00	128.000,00
	<b>977 - 3.1.90.04.00</b>	<b>0,00</b>	<b>0,00</b>	<b>0,00</b>	<b>0,00</b>	<b>5.000,00</b>
	1 - MSC - 1.001.0000 Recursos Próprios	0,00	0,00	0,00	0,00	5.000,00
	<b>231 - 3.1.90.11.00</b>	<b>0,00</b>	<b>0,00</b>	<b>0,00</b>	<b>0,00</b>	<b>85.000,00</b>
	1 - MSC - 1.001.0000 Recursos Próprios	0,00	0,00	0,00	0,00	85.000,00
	<b>978 - 3.1.90.13.00</b>	<b>0,00</b>	<b>0,00</b>	<b>0,00</b>	<b>0,00</b>	<b>1.000,00</b>
	1 - MSC - 1.001.0000 Recursos Próprios	0,00	0,00	0,00	0,00	1.000,00
	<b>979 - 3.1.91.13.00</b>	<b>0,00</b>	<b>0,00</b>	<b>0,00</b>	<b>0,00</b>	<b>13.000,00</b>
	1 - MSC - 1.001.0000 Recursos Próprios	0,00	0,00	0,00	0,00	13.000,00
	<b>232 - 3.3.90.14.00</b>	<b>0,00</b>	<b>0,00</b>	<b>0,00</b>	<b>0,00</b>	<b>2.000,00</b>
	1 - MSC - 1.001.0000 Recursos Próprios	0,00	0,00	0,00	0,00	2.000,00
	<b>872 - 3.3.90.30.00</b>	<b>0,00</b>	<b>0,00</b>	<b>0,00</b>	<b>0,00</b>	<b>1.000,00</b>
	1 - MSC - 1.001.0000 Recursos Próprios	0,00	0,00	0,00	0,00	1.000,00
	<b>233 - 3.3.90.36.00</b>	<b>0,00</b>	<b>0,00</b>	<b>0,00</b>	<b>0,00</b>	<b>1.000,00</b>
	1 - MSC - 1.001.0000 Recursos Próprios	0,00	0,00	0,00	0,00	1.000,00
	<b>234 - 3.3.90.39.00</b>	<b>0,00</b>	<b>0,00</b>	<b>0,00</b>	<b>0,00</b>	<b>20.000,00</b>
	1 - MSC - 1.001.0000 Recursos Próprios	0,00	0,00	0,00	0,00	20.000,00
Ação:	2.34 - MANUTENÇÃO DO DEPARTAMENTO DE ARRECAÇÃO	0,00	0,00	0,00	0,00	3.000,00
	<b>235 - 3.3.90.30.00</b>	<b>0,00</b>	<b>0,00</b>	<b>0,00</b>	<b>0,00</b>	<b>1.000,00</b>
	1 - MSC - 1.001.0000 Recursos Próprios	0,00	0,00	0,00	0,00	1.000,00
	<b>236 - 3.3.90.36.00</b>	<b>0,00</b>	<b>0,00</b>	<b>0,00</b>	<b>0,00</b>	<b>1.000,00</b>
	1 - MSC - 1.001.0000 Recursos Próprios	0,00	0,00	0,00	0,00	1.000,00
	<b>237 - 3.3.90.39.00</b>	<b>0,00</b>	<b>0,00</b>	<b>0,00</b>	<b>0,00</b>	<b>1.000,00</b>
	1 - MSC - 1.001.0000 Recursos Próprios	0,00	0,00	0,00	0,00	1.000,00
Subfunção:	123 - Administração Financeira	0,00	3.515.000,00	500.000,00	520.000,00	6.085.000,00
Programa:	403 - GESTÃO DA SECRETARIA DE FINANÇAS	0,00	250.000,00	280.000,00	300.000,00	1.180.000,00
Ação:	2.27 - OBRIGAÇÕES TRIBUTÁRIAS	0,00	250.000,00	280.000,00	300.000,00	1.180.000,00
	<b>184 - 3.3.90.47.00</b>	<b>0,00</b>	<b>250.000,00</b>	<b>280.000,00</b>	<b>300.000,00</b>	<b>1.180.000,00</b>
	1 - MSC - 1.001.0000 Recursos Próprios	0,00	250.000,00	280.000,00	300.000,00	1.180.000,00
Programa:	412 - MODERNIZAÇÃO DO SISTEMA DE ARRECAÇÃO	0,00	3.265.000,00	220.000,00	220.000,00	4.905.000,00
Ação:	1.263 - AQUISIÇÃO DE MÓVEIS, MÁQUINAS E EQUIPAMENTOS PARA MODERNIZAR O	0,00	10.000,00	10.000,00	10.000,00	40.000,00





### Demonstrativo de Compatibilidade entre PPA e LOA

		PPA 2018 - 2021 - Valores em R\$				
		2018	2019	2020	2021	Total
Ação:	0.4 - AMORTIZAÇÃO DE DÍVIDA PÚBLICAS	0,00	1.361.291,00	1.000.000,00	1.400.000,00	5.253.291,00
	<b>189 - 4.6.90.71.00</b>	<b>0,00</b>	<b>1.211.291,00</b>	<b>200.000,00</b>	<b>400.000,00</b>	<b>3.153.291,00</b>
	1 - MSC - 1.001.0000 Recursos Próprios	0,00	1.211.291,00	200.000,00	400.000,00	3.153.291,00
	<b>193 - 4.6.91.71.00</b>	<b>0,00</b>	<b>150.000,00</b>	<b>800.000,00</b>	<b>1.000.000,00</b>	<b>2.100.000,00</b>
	1 - MSC - 1.001.0000 Recursos Próprios	0,00	150.000,00	800.000,00	1.000.000,00	2.100.000,00
Ação:	0.5 - PRECATÓRIOS E SENTENÇAS JUDICIAS	0,00	125.000,00	120.000,00	120.000,00	490.000,00
	<b>195 - 3.1.90.91.00</b>	<b>0,00</b>	<b>40.000,00</b>	<b>40.000,00</b>	<b>40.000,00</b>	<b>160.000,00</b>
	1 - MSC - 1.001.0000 Recursos Próprios	0,00	40.000,00	40.000,00	40.000,00	160.000,00
	<b>196 - 3.3.90.91.00</b>	<b>0,00</b>	<b>85.000,00</b>	<b>80.000,00</b>	<b>80.000,00</b>	<b>330.000,00</b>
	1 - MSC - 1.001.0000 Recursos Próprios	0,00	85.000,00	80.000,00	80.000,00	330.000,00
Ação:	0.196 - PAGAMENTO DE JUROS E ENCARGOS DA DÍVIDA	0,00	0,00	0,00	39.000,00	39.000,00
	<b>1209 - 3.2.90.21.00</b>	<b>0,00</b>	<b>0,00</b>	<b>0,00</b>	<b>20.000,00</b>	<b>20.000,00</b>
	1 - MSC - 1.001.0000 Recursos Próprios	0,00	0,00	0,00	20.000,00	20.000,00
	<b>1210 - 3.2.90.22.00</b>	<b>0,00</b>	<b>0,00</b>	<b>0,00</b>	<b>19.000,00</b>	<b>19.000,00</b>
	1 - MSC - 1.001.0000 Recursos Próprios	0,00	0,00	0,00	19.000,00	19.000,00
Subfunção:	846 - Outros Encargos Especiais	0,00	19.000,00	310.000,00	310.000,00	849.000,00
Programa:	0 - Operações Especiais	0,00	19.000,00	310.000,00	310.000,00	849.000,00
Ação:	0.6 - INDENIZAÇÕES E RESTITUIÇÕES DIVERSAS	0,00	19.000,00	310.000,00	310.000,00	849.000,00
	<b>1073 - 3.1.90.94.00</b>	<b>0,00</b>	<b>10.000,00</b>	<b>10.000,00</b>	<b>10.000,00</b>	<b>30.000,00</b>
	1 - MSC - 1.001.0000 Recursos Próprios	0,00	10.000,00	10.000,00	10.000,00	30.000,00
	<b>197 - 3.3.90.93.00</b>	<b>0,00</b>	<b>19.000,00</b>	<b>300.000,00</b>	<b>300.000,00</b>	<b>819.000,00</b>
	1 - MSC - 1.001.0000 Recursos Próprios	0,00	19.000,00	300.000,00	300.000,00	819.000,00
Função:	99 - Reserva de Contingência	0,00	1.703.000,00	700.000,00	700.000,00	4.766.000,00
Subfunção:	999 - Reserva de Contingência	0,00	1.703.000,00	700.000,00	700.000,00	4.766.000,00
Programa:	403 - GESTÃO DA SECRETARIA DE FINANÇAS	0,00	1.703.000,00	700.000,00	700.000,00	4.766.000,00
Ação:	2.28 - RESERVA DE CONTINGÊNCIA	0,00	1.703.000,00	700.000,00	700.000,00	4.766.000,00
	<b>211 - 9.9.99.99.00</b>	<b>0,00</b>	<b>1.703.000,00</b>	<b>700.000,00</b>	<b>700.000,00</b>	<b>4.766.000,00</b>
	1 - MSC - 1.001.0000 Recursos Próprios	0,00	1.703.000,00	700.000,00	700.000,00	4.766.000,00
<b>Unidade Orçamentária:</b>	<b>12001 - SECRETARIA DE URBANISMO</b>	<b>0,00</b>	<b>1.324.000,00</b>	<b>3.932.000,00</b>	<b>3.314.200,00</b>	<b>9.542.200,00</b>
Função:	15 - Urbanismo	0,00	972.000,00	2.217.000,00	1.607.000,00	5.475.000,00
Subfunção:	122 - Administração Geral	0,00	662.000,00	267.000,00	492.000,00	860.000,00
Programa:	1504 - GESTÃO ADMINISTRATIVA DA SECRETARIA DE DESENVOLVIMENTO URBANO	0,00	37.000,00	59.000,00	487.000,00	845.000,00
Ação:	1.274 - AQUISIÇÃO DE MÓVEIS, MÁQUINAS E EQUIPAMENTOS PARA SECRETARIA DE	0,00	37.000,00	59.000,00	487.000,00	845.000,00
	<b>734 - 4.4.90.52.00</b>	<b>0,00</b>	<b>5.000,00</b>	<b>0,00</b>	<b>0,00</b>	<b>5.000,00</b>
	1 - MSC - 1.001.0000 Recursos Próprios	0,00	5.000,00	0,00	0,00	5.000,00
Ação:	2.124 - MANUTENÇÃO DS AÇÕES VINCULADAS A GESTÃO DA SECRETARIA DE	0,00	32.000,00	0,00	0,00	32.000,00
	<b>730 - 3.3.90.30.00</b>	<b>0,00</b>	<b>2.000,00</b>	<b>0,00</b>	<b>0,00</b>	<b>2.000,00</b>
	1 - MSC - 1.001.0000 Recursos Próprios	0,00	2.000,00	0,00	0,00	2.000,00



### Demonstrativo de Compatibilidade entre PPA e LOA

		PPA 2018 - 2021 - Valores em R\$				
		2018	2019	2020	2021	Total
<b>732 - 3.3.90.36.00</b>		<b>0,00</b>	<b>0,00</b>	<b>0,00</b>	<b>0,00</b>	<b>25.000,00</b>
1 - MSC - 1.001.0000 Recursos Próprios		25.000,00	0,00	0,00	0,00	25.000,00
<b>733 - 3.3.90.39.00</b>		<b>0,00</b>	<b>0,00</b>	<b>0,00</b>	<b>0,00</b>	<b>5.000,00</b>
1 - MSC - 1.001.0000 Recursos Próprios		5.000,00	0,00	0,00	0,00	5.000,00
<b>Ação: 2.856 - MANUTENÇÃO DAS AÇÕES VINCULADAS A GESTÃO DA SECRETARIA DE URBANISMO</b>						
<b>1079 - 3.1.90.04.00</b>		<b>0,00</b>	<b>59.000,00</b>	<b>262.000,00</b>	<b>487.000,00</b>	<b>808.000,00</b>
1 - MSC - 1.001.0000 Recursos Próprios		0,00	59.000,00	262.000,00	487.000,00	808.000,00
<b>1080 - 3.1.90.11.00</b>		<b>0,00</b>	<b>5.000,00</b>	<b>2.000,00</b>	<b>2.000,00</b>	<b>9.000,00</b>
1 - MSC - 1.001.0000 Recursos Próprios		0,00	5.000,00	2.000,00	2.000,00	9.000,00
<b>1081 - 3.1.90.13.00</b>		<b>0,00</b>	<b>5.000,00</b>	<b>170.000,00</b>	<b>300.000,00</b>	<b>475.000,00</b>
1 - MSC - 1.001.0000 Recursos Próprios		0,00	5.000,00	170.000,00	300.000,00	475.000,00
<b>1083 - 3.1.90.94.00</b>		<b>0,00</b>	<b>5.000,00</b>	<b>10.000,00</b>	<b>10.000,00</b>	<b>25.000,00</b>
1 - MSC - 1.001.0000 Recursos Próprios		0,00	5.000,00	10.000,00	10.000,00	25.000,00
<b>1082 - 3.1.91.13.00</b>		<b>0,00</b>	<b>2.000,00</b>	<b>10.000,00</b>	<b>8.000,00</b>	<b>20.000,00</b>
1 - MSC - 1.001.0000 Recursos Próprios		0,00	2.000,00	10.000,00	8.000,00	20.000,00
<b>1.226 - 3.3.90.08.00</b>		<b>0,00</b>	<b>2.000,00</b>	<b>10.000,00</b>	<b>10.000,00</b>	<b>22.000,00</b>
1 - MSC - 1.001.0000 Recursos Próprios		0,00	2.000,00	10.000,00	10.000,00	22.000,00
<b>1.278 - 3.3.90.14.00</b>		<b>0,00</b>	<b>5.000,00</b>	<b>5.000,00</b>	<b>2.000,00</b>	<b>2.000,00</b>
1 - MSC - 1.001.0000 Recursos Próprios		0,00	5.000,00	5.000,00	2.000,00	2.000,00
<b>1.077 - 3.3.90.30.00</b>		<b>0,00</b>	<b>5.000,00</b>	<b>5.000,00</b>	<b>5.000,00</b>	<b>15.000,00</b>
1 - MSC - 1.001.0000 Recursos Próprios		0,00	5.000,00	5.000,00	5.000,00	15.000,00
<b>1.076 - 3.3.90.36.00</b>		<b>0,00</b>	<b>25.000,00</b>	<b>45.000,00</b>	<b>45.000,00</b>	<b>115.000,00</b>
1 - MSC - 1.001.0000 Recursos Próprios		0,00	25.000,00	45.000,00	45.000,00	115.000,00
<b>1.075 - 3.3.90.39.00</b>		<b>0,00</b>	<b>5.000,00</b>	<b>5.000,00</b>	<b>100.000,00</b>	<b>110.000,00</b>
1 - MSC - 1.001.0000 Recursos Próprios		0,00	5.000,00	5.000,00	100.000,00	110.000,00
<b>Programa: 1505 - GESTÃO ADMINISTRATIVA DA SECRETARIA DE URBANISMO</b>						
<b>Ação: 1.291 - AQUISIÇÃO DE MÓVEIS, MÁQUINAS E EQUIPAMENTOS PARA SECRETARIA DE</b>						
<b>1.074 - 4.4.90.52.00</b>		<b>0,00</b>	<b>5.000,00</b>	<b>5.000,00</b>	<b>5.000,00</b>	<b>15.000,00</b>
1 - MSC - 1.001.0000 Recursos Próprios		0,00	5.000,00	5.000,00	5.000,00	15.000,00
<b>Subfunção: 452 - Serviços Urbanos</b>						
<b>Programa: 1502 - MODERNIZAÇÃO DOS SERVIÇOS PÚBLICOS</b>						
<b>Ação: 1.75 - AQUISIÇÃO DE MÁQUINAS PESADAS PARA SERVIÇOS DE OBRAS</b>						
<b>736 - 4.4.90.52.00</b>		<b>0,00</b>	<b>5.000,00</b>	<b>5.000,00</b>	<b>5.000,00</b>	<b>15.000,00</b>
1 - MSC - 1.001.0000 Recursos Próprios		0,00	5.000,00	5.000,00	5.000,00	15.000,00
<b>Ação: 2.125 - MANUTENÇÃO DOS SERVIÇOS URBANOS</b>						
<b>737 - 3.3.90.30.00</b>		<b>0,00</b>	<b>920.000,00</b>	<b>1.945.000,00</b>	<b>1.110.000,00</b>	<b>4.975.000,00</b>
1 - MSC - 1.001.0000 Recursos Próprios		0,00	920.000,00	1.945.000,00	1.110.000,00	4.975.000,00
<b>739 - 3.3.90.36.00</b>		<b>0,00</b>	<b>50.000,00</b>	<b>50.000,00</b>	<b>20.000,00</b>	<b>120.000,00</b>
1 - MSC - 1.001.0000 Recursos Próprios		0,00	50.000,00	50.000,00	20.000,00	120.000,00

### Demonstrativo de Compatibilidade entre PPA e LOA

		PPA 2018 - 2021 - Valores em R\$					Total
		2018	2019	2020	2021		
		Valor global					
1 - MSC - 1.001.0000 Recursos Próprios		0,00	50.000,00	50.000,00	140.000,00	290.000,00	
<b>740 - 3.3.90.37.00</b>		<b>0,00</b>	<b>50.000,00</b>	<b>50.000,00</b>	<b>50.000,00</b>	<b>200.000,00</b>	
1 - MSC - 1.001.0000 Recursos Próprios		0,00	50.000,00	50.000,00	50.000,00	200.000,00	
<b>742 - 3.3.90.39.00</b>		<b>0,00</b>	<b>500.000,00</b>	<b>1.825.000,00</b>	<b>900.000,00</b>	<b>4.025.000,00</b>	
1 - MSC - 1.001.0000 Recursos Próprios		0,00	500.000,00	1.825.000,00	900.000,00	4.025.000,00	
Função: 25 - Energia		0,00	310.000,00	1.715.000,00	1.707.200,00	4.067.200,00	
Subfunção: 752 - Energia Elétrica		0,00	310.000,00	1.715.000,00	1.707.200,00	4.067.200,00	
Programa: 2501 - ELETRIFICAÇÃO RURAL E ILUMINAÇÃO PÚBLICA		0,00	310.000,00	1.715.000,00	1.707.200,00	4.067.200,00	
Ação: 1.59 - AQUISIÇÃO DE VEÍCULOS E EQUIPAMENTOS DEST.A ILUMINAÇÃO PÚBLICA		0,00	0,00	15.000,00	15.000,00	45.000,00	
	<b>1096 - 4.4.90.52.00</b>	<b>0,00</b>	<b>0,00</b>	<b>15.000,00</b>	<b>15.000,00</b>	<b>45.000,00</b>	
	1 - MSC - 1.001.0000 Recursos Próprios	0,00	0,00	15.000,00	15.000,00	45.000,00	
Ação: 1.76 - AMPLIAÇÃO DA ELETRICIDADE RURAL		0,00	25.000,00	25.000,00	25.000,00	100.000,00	
	<b>743 - 4.4.90.51.00</b>	<b>0,00</b>	<b>25.000,00</b>	<b>25.000,00</b>	<b>25.000,00</b>	<b>100.000,00</b>	
	1 - MSC - 1.001.0000 Recursos Próprios	0,00	5.000,00	5.000,00	5.000,00	20.000,00	
	18 - MSC - 1.510.0000 Outros convênios	0,00	20.000,00	20.000,00	20.000,00	80.000,00	
Ação: 1.77 - AMPLIAÇÃO DA ILUMINAÇÃO PÚBLICA URBANA		0,00	25.000,00	25.000,00	1.525.000,00	3.100.000,00	
	<b>746 - 4.4.90.51.00</b>	<b>0,00</b>	<b>25.000,00</b>	<b>25.000,00</b>	<b>25.000,00</b>	<b>100.000,00</b>	
	1 - MSC - 1.001.0000 Recursos Próprios	0,00	5.000,00	5.000,00	5.000,00	20.000,00	
	18 - MSC - 1.510.0000 Outros convênios	0,00	20.000,00	20.000,00	20.000,00	80.000,00	
	<b>1159 - 4.4.90.52.00</b>	<b>0,00</b>	<b>0,00</b>	<b>0,00</b>	<b>1.500.000,00</b>	<b>3.000.000,00</b>	
	30 - MSC - 1.920.0000 Outras Operações de Crédito	0,00	0,00	0,00	1.500.000,00	3.000.000,00	
Ação: 2.126 - MANUTENÇÃO DAS AÇÕES VINCULADAS A ELETRIFICAÇÃO RURAL E ILUMINAÇÃO		0,00	260.000,00	270.000,00	142.200,00	822.200,00	
	<b>747 - 3.3.90.30.00</b>	<b>0,00</b>	<b>50.000,00</b>	<b>50.000,00</b>	<b>72.200,00</b>	<b>202.200,00</b>	
	1 - MSC - 1.001.0000 Recursos Próprios	0,00	50.000,00	50.000,00	72.200,00	202.200,00	
	<b>748 - 3.3.90.36.00</b>	<b>0,00</b>	<b>20.000,00</b>	<b>20.000,00</b>	<b>20.000,00</b>	<b>80.000,00</b>	
	1 - MSC - 1.001.0000 Recursos Próprios	0,00	20.000,00	20.000,00	20.000,00	80.000,00	
	<b>750 - 3.3.90.39.00</b>	<b>0,00</b>	<b>190.000,00</b>	<b>200.000,00</b>	<b>50.000,00</b>	<b>540.000,00</b>	
	1 - MSC - 1.001.0000 Recursos Próprios	0,00	190.000,00	200.000,00	50.000,00	540.000,00	
Unidade Orçamentária: 13001 - ÓRGÃO CENTRAL DE CONTROLE INTERNO		0,00	140.709,00	181.709,00	185.000,00	692.418,00	
Função: 4 - Administração		0,00	140.709,00	181.709,00	185.000,00	692.418,00	
Subfunção: 124 - Controle Interno		0,00	130.709,00	171.709,00	175.000,00	652.418,00	
Programa: 416 - PROGRAMA MUNICIPAL DE CONTROLE INTERNO		0,00	130.709,00	171.709,00	175.000,00	652.418,00	
Ação: 2.16 - MANUTENÇÃO DO SISTEMA DE CONTROLE INTERNO		0,00	130.709,00	171.709,00	175.000,00	652.418,00	
	<b>87 - 3.1.90.04.00</b>	<b>0,00</b>	<b>1.000,00</b>	<b>1.000,00</b>	<b>1.000,00</b>	<b>4.000,00</b>	
	1 - MSC - 1.001.0000 Recursos Próprios	0,00	1.000,00	1.000,00	1.000,00	4.000,00	
	<b>88 - 3.1.90.11.00</b>	<b>0,00</b>	<b>100.000,00</b>	<b>140.000,00</b>	<b>140.000,00</b>	<b>520.000,00</b>	
	1 - MSC - 1.001.0000 Recursos Próprios	0,00	100.000,00	140.000,00	140.000,00	520.000,00	
	<b>1110 - 3.1.90.94.00</b>	<b>0,00</b>	<b>0,00</b>	<b>1.000,00</b>	<b>5.000,00</b>	<b>11.000,00</b>	



### Demonstrativo de Compatibilidade entre PPA e LOA

		PPA 2018 - 2021 - Valores em R\$					Total
		2018	2019	2020	2021		
		Valor global					
1 - MSC - 1.001.0000 Recursos Próprios		0,00	1.000,00	5.000,00	5.000,00	11.000,00	
<b>91 - 3.3.90.14.00</b>		<b>0,00</b>	<b>10.000,00</b>	<b>10.000,00</b>	<b>10.000,00</b>	<b>40.000,00</b>	
1 - MSC - 1.001.0000 Recursos Próprios		0,00	10.000,00	10.000,00	10.000,00	40.000,00	
<b>92 - 3.3.90.30.00</b>		<b>0,00</b>	<b>5.000,00</b>	<b>5.000,00</b>	<b>5.000,00</b>	<b>20.000,00</b>	
1 - MSC - 1.001.0000 Recursos Próprios		0,00	5.000,00	5.000,00	5.000,00	20.000,00	
<b>94 - 3.3.90.36.00</b>		<b>0,00</b>	<b>10.000,00</b>	<b>10.000,00</b>	<b>10.000,00</b>	<b>40.000,00</b>	
1 - MSC - 1.001.0000 Recursos Próprios		0,00	10.000,00	10.000,00	10.000,00	40.000,00	
<b>96 - 3.3.90.39.00</b>		<b>0,00</b>	<b>4.709,00</b>	<b>4.000,00</b>	<b>4.000,00</b>	<b>17.418,00</b>	
1 - MSC - 1.001.0000 Recursos Próprios		0,00	4.709,00	4.000,00	4.000,00	17.418,00	
Subfunção: 126 - Tecnologia da Informação							
Programa: 416 - PROGRAMA MUNICIPAL DE CONTROLE INTERNO							
Ação: 1.260 - AQUISIÇÃO DE MÓVEIS, MÁQUINAS E EQUIPAMENTOS PARA O SISTEMA DE							
<b>97 - 4.4.90.52.00</b>		<b>0,00</b>	<b>10.000,00</b>	<b>10.000,00</b>	<b>10.000,00</b>	<b>40.000,00</b>	
1 - MSC - 1.001.0000 Recursos Próprios		0,00	10.000,00	10.000,00	10.000,00	40.000,00	
<b>Unidade Orçamentária: 14001 - SECRETARIA DE PLANEJAMENTO</b>							
Função: 4 - Administração							
Subfunção: 121 - Planejamento e Orçamento							
Programa: 417 - GESTÃO DA SECRETARIA DE PLANEJAMENTO							
Ação: 1.26 - AQUISIÇÃO DE MÓVEIS, MÁQUINAS E EQUIPAMENTOS SECRETARIA DE							
<b>1030 - 4.4.90.52.00</b>		<b>0,00</b>	<b>85.000,00</b>	<b>231.000,00</b>	<b>231.000,00</b>	<b>547.000,00</b>	
1 - MSC - 1.001.0000 Recursos Próprios		0,00	85.000,00	231.000,00	231.000,00	547.000,00	
<b>1023 - 3.1.90.11.00</b>		<b>0,00</b>	<b>30.000,00</b>	<b>150.000,00</b>	<b>145.000,00</b>	<b>325.000,00</b>	
1 - MSC - 1.001.0000 Recursos Próprios		0,00	30.000,00	150.000,00	145.000,00	325.000,00	
<b>1024 - 3.1.90.13.00</b>		<b>0,00</b>	<b>5.000,00</b>	<b>6.000,00</b>	<b>6.000,00</b>	<b>17.000,00</b>	
1 - MSC - 1.001.0000 Recursos Próprios		0,00	5.000,00	6.000,00	6.000,00	17.000,00	
<b>1026 - 3.1.90.94.00</b>		<b>0,00</b>	<b>5.000,00</b>	<b>5.000,00</b>	<b>5.000,00</b>	<b>15.000,00</b>	
1 - MSC - 1.001.0000 Recursos Próprios		0,00	5.000,00	5.000,00	5.000,00	15.000,00	
<b>1025 - 3.1.91.13.00</b>		<b>0,00</b>	<b>3.000,00</b>	<b>5.000,00</b>	<b>5.000,00</b>	<b>13.000,00</b>	
1 - MSC - 1.001.0000 Recursos Próprios		0,00	3.000,00	5.000,00	5.000,00	13.000,00	
<b>1227 - 3.3.90.08.00</b>		<b>0,00</b>	<b>0,00</b>	<b>0,00</b>	<b>5.000,00</b>	<b>5.000,00</b>	
1 - MSC - 1.001.0000 Recursos Próprios		0,00	0,00	0,00	5.000,00	5.000,00	
<b>1027 - 3.3.90.35.00</b>		<b>0,00</b>	<b>12.000,00</b>	<b>10.000,00</b>	<b>10.000,00</b>	<b>32.000,00</b>	
1 - MSC - 1.001.0000 Recursos Próprios		0,00	12.000,00	10.000,00	10.000,00	32.000,00	
<b>1028 - 3.3.90.36.00</b>		<b>0,00</b>	<b>5.000,00</b>	<b>5.000,00</b>	<b>5.000,00</b>	<b>15.000,00</b>	
1 - MSC - 1.001.0000 Recursos Próprios		0,00	5.000,00	5.000,00	5.000,00	15.000,00	
<b>1029 - 3.3.90.39.00</b>		<b>0,00</b>	<b>20.000,00</b>	<b>45.000,00</b>	<b>45.000,00</b>	<b>110.000,00</b>	
1 - MSC - 1.001.0000 Recursos Próprios		0,00	20.000,00	45.000,00	45.000,00	110.000,00	

### Demonstrativo de Compatibilidade entre PPA e LOA

		PPA 2018 - 2021 - Valores em R\$				Total
		2018	2019	2020	2021	
<b>Unidade Orçamentária:</b>	<b>90001 - SECRETARIA EXECUTIVA</b>	<b>0,00</b>	<b>39.291,00</b>	<b>39.000,00</b>	<b>39.000,00</b>	<b>156.291,00</b>
Função:	4 - Administração	0,00	38.791,00	38.800,00	38.800,00	155.191,00
Subfunção:	122 - Administração Geral	0,00	38.791,00	38.800,00	38.800,00	155.191,00
Programa:	418 - GESTÃO ADMINISTRATIVA DO CONSORCIO	0,00	38.791,00	38.800,00	38.800,00	155.191,00
Ação:	1.99 - AQUISIÇÃO DE VEÍCULOS, MÓVEIS, MAQUINAS E EQUIPAMENTOS DIVERSOS P/O	0,00	500,00	300,00	300,00	1.400,00
	<b>8 - 4.4.90.52.00</b>	<b>0,00</b>	<b>500,00</b>	<b>300,00</b>	<b>300,00</b>	<b>1.400,00</b>
	1302 - MSC - 1.910.000 Recursos Próprios/ Investimento	0,00	500,00	300,00	300,00	1.400,00
Ação:	1.285 - MODERNIZAÇÃO DA ESTRUTURA FÍSICA (CONSTRUÇÃO, REFORMA/ AMPLIAÇÃO) DA	0,00	1.421,20	500,00	500,00	2.921,20
	<b>993 - 4.4.90.51.00</b>	<b>0,00</b>	<b>1.421,20</b>	<b>500,00</b>	<b>500,00</b>	<b>2.921,20</b>
	1302 - MSC - 1.910.000 Recursos Próprios/ Investimento	0,00	1.421,20	500,00	500,00	2.921,20
Ação:	2.194 - MANUTENÇÃO DAS ATIVIDADES ADMINISTRATIVAS DO CONSÓRCIO	0,00	36.869,80	38.000,00	38.000,00	150.869,80
	<b>11 - 3.1.90.04.00</b>	<b>0,00</b>	<b>1.667,00</b>	<b>1.000,00</b>	<b>1.000,00</b>	<b>4.667,00</b>
	1301 - MSC - 1.910.000 Recursos Próprios/ Pessoal e Encargos	0,00	1.667,00	1.000,00	1.000,00	4.667,00
	<b>13 - 3.1.90.05.00</b>	<b>0,00</b>	<b>500,00</b>	<b>500,00</b>	<b>0,00</b>	<b>1.500,00</b>
	1301 - MSC - 1.910.000 Recursos Próprios/ Pessoal e Encargos	0,00	500,00	500,00	0,00	1.500,00
	<b>489 - 3.1.90.11.00</b>	<b>0,00</b>	<b>15.500,00</b>	<b>15.500,00</b>	<b>15.500,00</b>	<b>62.000,00</b>
	1301 - MSC - 1.910.000 Recursos Próprios/ Pessoal e Encargos	0,00	15.500,00	15.500,00	15.500,00	62.000,00
	<b>16 - 3.1.90.13.00</b>	<b>0,00</b>	<b>4.000,00</b>	<b>4.000,00</b>	<b>4.000,00</b>	<b>16.000,00</b>
	1301 - MSC - 1.910.000 Recursos Próprios/ Pessoal e Encargos	0,00	4.000,00	4.000,00	4.000,00	16.000,00
	<b>20 - 3.1.90.91.00</b>	<b>0,00</b>	<b>500,00</b>	<b>500,00</b>	<b>500,00</b>	<b>2.000,00</b>
	1301 - MSC - 1.910.000 Recursos Próprios/ Pessoal e Encargos	0,00	500,00	500,00	500,00	2.000,00
	<b>21 - 3.1.90.92.00</b>	<b>0,00</b>	<b>500,00</b>	<b>500,00</b>	<b>500,00</b>	<b>2.000,00</b>
	1301 - MSC - 1.910.000 Recursos Próprios/ Pessoal e Encargos	0,00	500,00	500,00	500,00	2.000,00
	<b>1238 - 3.3.90.08.00</b>	<b>0,00</b>	<b>0,00</b>	<b>0,00</b>	<b>500,00</b>	<b>500,00</b>
	1301 - MSC - 1.910.000 Recursos Próprios/ Pessoal e Encargos	0,00	0,00	0,00	500,00	500,00
	<b>985 - 3.3.90.14.00</b>	<b>0,00</b>	<b>1.702,80</b>	<b>1.411,80</b>	<b>1.411,80</b>	<b>5.938,20</b>
	1303 - MSC - 1.910.000 Recursos Próprios/ Outras Despesas Correntes	0,00	1.702,80	1.411,80	1.411,80	5.938,20
	<b>986 - 3.3.90.30.00</b>	<b>0,00</b>	<b>500,00</b>	<b>500,00</b>	<b>500,00</b>	<b>2.000,00</b>
	1303 - MSC - 1.910.000 Recursos Próprios/ Outras Despesas Correntes	0,00	500,00	500,00	500,00	2.000,00
	<b>987 - 3.3.90.33.00</b>	<b>0,00</b>	<b>500,00</b>	<b>500,00</b>	<b>500,00</b>	<b>2.000,00</b>
	1303 - MSC - 1.910.000 Recursos Próprios/ Outras Despesas Correntes	0,00	500,00	500,00	500,00	2.000,00
	<b>988 - 3.3.90.36.00</b>	<b>0,00</b>	<b>1.500,00</b>	<b>1.500,00</b>	<b>1.500,00</b>	<b>6.000,00</b>
	1303 - MSC - 1.910.000 Recursos Próprios/ Outras Despesas Correntes	0,00	1.500,00	1.500,00	1.500,00	6.000,00
	<b>989 - 3.3.90.39.00</b>	<b>0,00</b>	<b>9.000,00</b>	<b>11.088,20</b>	<b>11.088,20</b>	<b>42.264,60</b>
	1303 - MSC - 1.910.000 Recursos Próprios/ Outras Despesas Correntes	0,00	9.000,00	11.088,20	11.088,20	42.264,60
	<b>990 - 3.3.90.91.00</b>	<b>0,00</b>	<b>500,00</b>	<b>500,00</b>	<b>500,00</b>	<b>2.000,00</b>
	1303 - MSC - 1.910.000 Recursos Próprios/ Outras Despesas Correntes	0,00	500,00	500,00	500,00	2.000,00
	<b>991 - 3.3.90.92.00</b>	<b>0,00</b>	<b>500,00</b>	<b>500,00</b>	<b>500,00</b>	<b>2.000,00</b>
	1303 - MSC - 1.910.000 Recursos Próprios/ Outras Despesas Correntes	0,00	500,00	500,00	500,00	2.000,00





### Demonstrativo de Compatibilidade entre PPA e LOA

		PPA 2018 - 2021 - Valores em R\$					Total
		2018	2019	2020	2021		
	<b>Valor global</b>	0,00	16.000,00	16.000,00	16.000,00	16.000,00	64.000,00
	1303 - MSC - 1.910.000 Recursos Próprios/ Outras Despesas Correntes	0,00	170.000,00	170.000,00	170.000,00	20.000,00	530.000,00
	<b>580 - 3.3.90.39.00</b>	0,00	170.000,00	170.000,00	170.000,00	20.000,00	530.000,00
	1303 - MSC - 1.910.000 Recursos Próprios/ Outras Despesas Correntes	0,00	1.000,00	1.000,00	1.000,00	1.000,00	4.000,00
	<b>581 - 3.3.90.91.00</b>	0,00	1.000,00	1.000,00	1.000,00	1.000,00	4.000,00
	1303 - MSC - 1.910.000 Recursos Próprios/ Outras Despesas Correntes	0,00	500,00	500,00	500,00	500,00	2.000,00
	<b>996 - 3.3.90.92.00</b>	0,00	500,00	500,00	500,00	500,00	2.000,00
	1303 - MSC - 1.910.000 Recursos Próprios/ Outras Despesas Correntes	0,00	103.000,00	120.000,00	120.000,00	45.000,00	388.000,00
	<b>Unidade Orçamentária: 90006 - NÚCLEO INTERMUNICIPAL DE ILUMINAÇÃO PÚBLICA</b>	0,00	103.000,00	120.000,00	120.000,00	45.000,00	388.000,00
	Função: 25 - Energia	0,00	103.000,00	120.000,00	120.000,00	45.000,00	388.000,00
	Subfunção: 752 - Energia Elétrica	0,00	103.000,00	120.000,00	120.000,00	45.000,00	388.000,00
	Programa: 2502 - GESTÃO DO NÚCLEO INTERMUNICIPAL DE ILUMINAÇÃO PÚBLICA - NIIP	0,00	103.000,00	120.000,00	120.000,00	45.000,00	388.000,00
	Ação: 1.100 - AQUISIÇÃO DE EQUIPAMENTOS E MATERIAIS PERMANENTES P/ MANUTENÇÃO DO	0,00	1.000,00	1.000,00	1.000,00	1.000,00	4.000,00
	<b>582 - 4.4.90.52.00</b>	0,00	1.000,00	1.000,00	1.000,00	1.000,00	4.000,00
	1302 - MSC - 1.910.000 Recursos Próprios/ Investimento	0,00	2.000,00	2.000,00	2.000,00	2.000,00	8.000,00
	<b>1005 - 4.4.90.52.00</b>	0,00	2.000,00	2.000,00	2.000,00	2.000,00	8.000,00
	1302 - MSC - 1.910.000 Recursos Próprios/ Investimento	0,00	2.000,00	2.000,00	2.000,00	2.000,00	8.000,00
	<b>Ação: 1.286 - MODERNIZAÇÃO DA ESTRUTURA FÍSICA ( CONSTRUÇÃO, REFORMA/OU AMPLIAÇÃO)</b>	0,00	100.000,00	117.000,00	117.000,00	42.000,00	376.000,00
	<b>Ação: 2.281 - MANUTENÇÃO DAS ATIVIDADES DO NÚCLEO INTERMUNICIPAL DE ILUMINAÇÃO</b>	0,00	3.000,00	3.202,50	3.202,50	3.202,50	12.607,50
	<b>583 - 3.1.90.04.00</b>	0,00	3.000,00	3.202,50	3.202,50	3.202,50	12.607,50
	1301 - MSC - 1.910.000 Recursos Próprios/ Pessoal e Encargos	0,00	1.000,00	1.067,50	1.067,50	0,00	3.135,00
	<b>1000 - 3.1.90.05.00</b>	0,00	1.000,00	1.067,50	1.067,50	0,00	3.135,00
	1301 - MSC - 1.910.000 Recursos Próprios/ Pessoal e Encargos	0,00	15.000,00	13.825,00	13.825,00	13.825,00	56.475,00
	<b>584 - 3.1.90.11.00</b>	0,00	15.000,00	13.825,00	13.825,00	13.825,00	56.475,00
	1301 - MSC - 1.910.000 Recursos Próprios/ Pessoal e Encargos	0,00	4.000,00	4.270,00	4.270,00	4.270,00	16.810,00
	<b>585 - 3.1.90.13.00</b>	0,00	4.000,00	4.270,00	4.270,00	4.270,00	16.810,00
	1301 - MSC - 1.910.000 Recursos Próprios/ Pessoal e Encargos	0,00	1.000,00	1.067,50	1.067,50	1.067,00	4.202,00
	<b>1001 - 3.1.90.91.00</b>	0,00	1.000,00	1.067,50	1.067,50	1.067,00	4.202,00
	1301 - MSC - 1.910.000 Recursos Próprios/ Pessoal e Encargos	0,00	1.000,00	1.067,50	1.067,50	1.067,00	4.202,00
	<b>1002 - 3.1.90.92.00</b>	0,00	1.000,00	1.067,50	1.067,50	1.067,50	4.202,50
	1301 - MSC - 1.910.000 Recursos Próprios/ Pessoal e Encargos	0,00	0,00	0,00	0,00	1.068,00	1.068,00
	<b>1240 - 3.3.90.08.00</b>	0,00	0,00	0,00	0,00	1.068,00	1.068,00
	1301 - MSC - 1.910.000 Recursos Próprios/ Pessoal e Encargos	0,00	1.000,00	1.067,50	1.067,50	1.067,50	4.202,50
	<b>586 - 3.3.90.14.00</b>	0,00	1.000,00	1.067,50	1.067,50	1.067,50	4.202,50
	1303 - MSC - 1.910.000 Recursos Próprios/ Outras Despesas Correntes	0,00	500,00	533,75	533,75	533,75	2.101,25
	<b>587 - 3.3.90.30.00</b>	0,00	500,00	533,75	533,75	533,75	2.101,25
	1303 - MSC - 1.910.000 Recursos Próprios/ Outras Despesas Correntes	0,00	1.000,00	1.067,50	1.067,50	1.067,50	4.202,50
	<b>1003 - 3.3.90.33.00</b>	0,00	1.000,00	1.067,50	1.067,50	1.067,50	4.202,50
	1303 - MSC - 1.910.000 Recursos Próprios/ Outras Despesas Correntes	0,00	1.000,00	1.067,50	1.067,50	1.067,50	4.202,50



### Demonstrativo de Compatibilidade entre PPA e LOA

		PPA 2018 - 2021 - Valores em R\$					Total
		2018	2019	2020	2021		
		Valor global					
<b>1004 - 3.3.90.36.00</b>		<b>0,00</b>	<b>3.736,25</b>	<b>3.736,25</b>	<b>3.736,25</b>	<b>3.736,25</b>	<b>14.708,75</b>
1303 - MSC - 1.910.000 Recursos Próprios/ Outras Despesas Correntes		0,00	3.736,25	3.736,25	3.736,25	3.736,25	14.708,75
<b>588 - 3.3.90.39.00</b>		<b>0,00</b>	<b>85.027,50</b>	<b>85.027,50</b>	<b>10.027,50</b>	<b>10.027,50</b>	<b>248.082,50</b>
1303 - MSC - 1.910.000 Recursos Próprios/ Outras Despesas Correntes		0,00	85.027,50	85.027,50	10.027,50	10.027,50	248.082,50
<b>589 - 3.3.90.91.00</b>		<b>0,00</b>	<b>533,75</b>	<b>533,75</b>	<b>533,75</b>	<b>533,75</b>	<b>2.101,25</b>
1303 - MSC - 1.910.000 Recursos Próprios/ Outras Despesas Correntes		0,00	533,75	533,75	533,75	533,75	2.101,25
<b>590 - 3.3.90.92.00</b>		<b>0,00</b>	<b>533,75</b>	<b>533,75</b>	<b>533,75</b>	<b>533,75</b>	<b>2.101,25</b>
1303 - MSC - 1.910.000 Recursos Próprios/ Outras Despesas Correntes		0,00	533,75	533,75	533,75	533,75	2.101,25
<b>Unidade Gestora: 2 - Fundo Municipal de Saúde de Chã Grande</b>		<b>0,00</b>	<b>14.168.500,00</b>	<b>14.964.000,00</b>	<b>14.994.400,00</b>	<b>14.994.400,00</b>	<b>57.290.010,00</b>
<b>Unidade Orçamentária: 8001 - SECRETARIA DE SAÚDE</b>		<b>0,00</b>	<b>0,00</b>	<b>150.000,00</b>	<b>152.000,00</b>	<b>152.000,00</b>	<b>449.000,00</b>
Função: 10 - Saúde		0,00	0,00	150.000,00	152.000,00	152.000,00	449.000,00
Subfunção: 122 - Administração Geral		0,00	0,00	150.000,00	152.000,00	152.000,00	449.000,00
Programa: 1001 - GESTÃO DA SECRETARIA DE SAÚDE		0,00	0,00	150.000,00	152.000,00	152.000,00	449.000,00
Ação: 1.253 - AQUISIÇÃO DE MÓVEIS, MÁQUINAS E UTENSÍLIOS SEC DE SAÚDE		0,00	0,00	10.000,00	12.000,00	12.000,00	32.000,00
<b>1022 - 4.4.90.52.00</b>		<b>0,00</b>	<b>10.000,00</b>	<b>10.000,00</b>	<b>12.000,00</b>	<b>12.000,00</b>	<b>32.000,00</b>
3 - MSC - 1.211.0000 Impostos e Transferência Saúde		0,00	10.000,00	10.000,00	12.000,00	12.000,00	32.000,00
<b>Ação: 2.201 - MANUTENÇÃO DA SECRETARIA DE SAÚDE</b>		<b>0,00</b>	<b>137.000,00</b>	<b>140.000,00</b>	<b>140.000,00</b>	<b>140.000,00</b>	<b>417.000,00</b>
<b>1013 - 3.1.90.04.00</b>		<b>0,00</b>	<b>20.000,00</b>	<b>20.000,00</b>	<b>20.000,00</b>	<b>20.000,00</b>	<b>60.000,00</b>
3 - MSC - 1.211.0000 Impostos e Transferência Saúde		0,00	20.000,00	20.000,00	20.000,00	20.000,00	60.000,00
<b>1014 - 3.1.90.11.00</b>		<b>0,00</b>	<b>20.000,00</b>	<b>20.000,00</b>	<b>20.000,00</b>	<b>20.000,00</b>	<b>60.000,00</b>
3 - MSC - 1.211.0000 Impostos e Transferência Saúde		0,00	20.000,00	20.000,00	20.000,00	20.000,00	60.000,00
<b>1015 - 3.1.90.13.00</b>		<b>0,00</b>	<b>5.000,00</b>	<b>5.000,00</b>	<b>5.000,00</b>	<b>5.000,00</b>	<b>15.000,00</b>
3 - MSC - 1.211.0000 Impostos e Transferência Saúde		0,00	5.000,00	5.000,00	5.000,00	5.000,00	15.000,00
<b>1017 - 3.1.90.94.00</b>		<b>0,00</b>	<b>2.000,00</b>	<b>10.000,00</b>	<b>10.000,00</b>	<b>10.000,00</b>	<b>22.000,00</b>
3 - MSC - 1.211.0000 Impostos e Transferência Saúde		0,00	2.000,00	10.000,00	10.000,00	10.000,00	22.000,00
<b>1016 - 3.1.91.13.00</b>		<b>0,00</b>	<b>5.000,00</b>	<b>5.000,00</b>	<b>5.000,00</b>	<b>5.000,00</b>	<b>15.000,00</b>
3 - MSC - 1.211.0000 Impostos e Transferência Saúde		0,00	5.000,00	5.000,00	5.000,00	5.000,00	15.000,00
<b>1018 - 3.3.90.30.00</b>		<b>0,00</b>	<b>10.000,00</b>	<b>10.000,00</b>	<b>10.000,00</b>	<b>10.000,00</b>	<b>30.000,00</b>
3 - MSC - 1.211.0000 Impostos e Transferência Saúde		0,00	10.000,00	10.000,00	10.000,00	10.000,00	30.000,00
<b>1019 - 3.3.90.35.00</b>		<b>0,00</b>	<b>25.000,00</b>	<b>20.000,00</b>	<b>20.000,00</b>	<b>20.000,00</b>	<b>65.000,00</b>
3 - MSC - 1.211.0000 Impostos e Transferência Saúde		0,00	25.000,00	20.000,00	20.000,00	20.000,00	65.000,00
<b>1020 - 3.3.90.36.00</b>		<b>0,00</b>	<b>20.000,00</b>	<b>20.000,00</b>	<b>20.000,00</b>	<b>20.000,00</b>	<b>60.000,00</b>
3 - MSC - 1.211.0000 Impostos e Transferência Saúde		0,00	20.000,00	20.000,00	20.000,00	20.000,00	60.000,00
<b>1021 - 3.3.90.39.00</b>		<b>0,00</b>	<b>30.000,00</b>	<b>30.000,00</b>	<b>30.000,00</b>	<b>30.000,00</b>	<b>90.000,00</b>
3 - MSC - 1.211.0000 Impostos e Transferência Saúde		0,00	30.000,00	30.000,00	30.000,00	30.000,00	90.000,00
<b>Unidade Orçamentária: 8002 - FUNDO MUNICIPAL DE SAÚDE</b>		<b>0,00</b>	<b>13.163.110,00</b>	<b>14.021.500,00</b>	<b>14.814.000,00</b>	<b>14.842.400,00</b>	<b>56.841.010,00</b>
Função: 10 - Saúde		0,00	13.155.110,00	14.004.500,00	14.797.000,00	14.825.400,00	56.782.010,00
Subfunção: 122 - Administração Geral		0,00	1.271.000,00	1.271.000,00	1.646.000,00	1.996.150,00	6.184.150,00

### Demonstrativo de Compatibilidade entre PPA e LOA

		PPA 2018 - 2021 - Valores em R\$				Total
		2018	2019	2020	2021	
		Valor global				
Programa:	1001 - GESTÃO DA SECRETARIA DE SAÚDE	1.241.000,00	1.241.000,00	1.616.000,00	1.676.000,00	5.774.000,00
Ação:	1.258 - AQUISIÇÃO DE EQUIPAMENTOS PARA O FMS	10.000,00	10.000,00	10.000,00	10.000,00	40.000,00
	<b>35 - 4.4.90.52.00</b>	<b>10.000,00</b>	<b>10.000,00</b>	<b>10.000,00</b>	<b>10.000,00</b>	<b>40.000,00</b>
	3 - MSC - 1.2.111.00000 Impostos e Transferência Saúde	10.000,00	10.000,00	10.000,00	10.000,00	40.000,00
Ação:	2.128 - GESTÃO ADMINISTRATIVA DE PESSOAL DO FMS	1.065.000,00	1.052.000,00	1.410.000,00	1.410.000,00	4.937.000,00
	<b>23 - 3.1.90.04.00</b>	<b>480.000,00</b>	<b>350.000,00</b>	<b>500.000,00</b>	<b>500.000,00</b>	<b>1.830.000,00</b>
	3 - MSC - 1.2.111.00000 Impostos e Transferência Saúde	480.000,00	350.000,00	500.000,00	500.000,00	1.830.000,00
	<b>24 - 3.1.90.11.00</b>	<b>350.000,00</b>	<b>350.000,00</b>	<b>500.000,00</b>	<b>500.000,00</b>	<b>1.700.000,00</b>
	3 - MSC - 1.2.111.00000 Impostos e Transferência Saúde	350.000,00	350.000,00	500.000,00	500.000,00	1.700.000,00
	<b>924 - 3.1.90.13.00</b>	<b>108.000,00</b>	<b>200.000,00</b>	<b>280.000,00</b>	<b>280.000,00</b>	<b>868.000,00</b>
	3 - MSC - 1.2.111.00000 Impostos e Transferência Saúde	108.000,00	200.000,00	280.000,00	280.000,00	868.000,00
	<b>25 - 3.1.90.16.00</b>	<b>5.000,00</b>	<b>5.000,00</b>	<b>5.000,00</b>	<b>5.000,00</b>	<b>20.000,00</b>
	3 - MSC - 1.2.111.00000 Impostos e Transferência Saúde	5.000,00	5.000,00	5.000,00	5.000,00	20.000,00
	<b>26 - 3.1.90.92.00</b>	<b>80.000,00</b>	<b>50.000,00</b>	<b>50.000,00</b>	<b>50.000,00</b>	<b>230.000,00</b>
	3 - MSC - 1.2.111.00000 Impostos e Transferência Saúde	80.000,00	50.000,00	50.000,00	50.000,00	230.000,00
	<b>1111 - 3.1.90.94.00</b>	<b>0,00</b>	<b>5.000,00</b>	<b>25.000,00</b>	<b>20.000,00</b>	<b>50.000,00</b>
	3 - MSC - 1.2.111.00000 Impostos e Transferência Saúde	0,00	5.000,00	25.000,00	20.000,00	50.000,00
	<b>925 - 3.1.91.13.00</b>	<b>42.000,00</b>	<b>92.000,00</b>	<b>50.000,00</b>	<b>50.000,00</b>	<b>234.000,00</b>
	3 - MSC - 1.2.111.00000 Impostos e Transferência Saúde	42.000,00	92.000,00	50.000,00	50.000,00	234.000,00
	<b>1228 - 3.3.90.08.00</b>	<b>0,00</b>	<b>0,00</b>	<b>0,00</b>	<b>5.000,00</b>	<b>5.000,00</b>
	3 - MSC - 1.2.111.00000 Impostos e Transferência Saúde	0,00	0,00	0,00	5.000,00	5.000,00
Ação:	2.129 - MANUTENÇÃO DAS ATIVIDADES DO FMS	154.000,00	159.000,00	176.000,00	236.000,00	725.000,00
	<b>27 - 3.3.90.14.00</b>	<b>15.000,00</b>	<b>20.000,00</b>	<b>20.000,00</b>	<b>20.000,00</b>	<b>75.000,00</b>
	3 - MSC - 1.2.111.00000 Impostos e Transferência Saúde	15.000,00	20.000,00	20.000,00	20.000,00	75.000,00
	<b>28 - 3.3.90.30.00</b>	<b>20.000,00</b>	<b>20.000,00</b>	<b>35.000,00</b>	<b>60.000,00</b>	<b>135.000,00</b>
	3 - MSC - 1.2.111.00000 Impostos e Transferência Saúde	20.000,00	20.000,00	35.000,00	60.000,00	135.000,00
	<b>29 - 3.3.90.33.00</b>	<b>5.000,00</b>	<b>5.000,00</b>	<b>5.000,00</b>	<b>5.000,00</b>	<b>20.000,00</b>
	3 - MSC - 1.2.111.00000 Impostos e Transferência Saúde	5.000,00	5.000,00	5.000,00	5.000,00	20.000,00
	<b>30 - 3.3.90.35.00</b>	<b>30.000,00</b>	<b>30.000,00</b>	<b>30.000,00</b>	<b>70.000,00</b>	<b>160.000,00</b>
	3 - MSC - 1.2.111.00000 Impostos e Transferência Saúde	30.000,00	30.000,00	30.000,00	70.000,00	160.000,00
	<b>31 - 3.3.90.36.00</b>	<b>20.000,00</b>	<b>20.000,00</b>	<b>20.000,00</b>	<b>20.000,00</b>	<b>80.000,00</b>
	3 - MSC - 1.2.111.00000 Impostos e Transferência Saúde	20.000,00	20.000,00	20.000,00	20.000,00	80.000,00
	<b>32 - 3.3.90.37.00</b>	<b>1.000,00</b>	<b>1.000,00</b>	<b>1.000,00</b>	<b>1.000,00</b>	<b>4.000,00</b>
	3 - MSC - 1.2.111.00000 Impostos e Transferência Saúde	1.000,00	1.000,00	1.000,00	1.000,00	4.000,00
	<b>33 - 3.3.90.39.00</b>	<b>50.000,00</b>	<b>50.000,00</b>	<b>55.000,00</b>	<b>50.000,00</b>	<b>205.000,00</b>
	3 - MSC - 1.2.111.00000 Impostos e Transferência Saúde	50.000,00	50.000,00	55.000,00	50.000,00	205.000,00
	<b>34 - 3.3.90.92.00</b>	<b>13.000,00</b>	<b>13.000,00</b>	<b>10.000,00</b>	<b>10.000,00</b>	<b>46.000,00</b>
	3 - MSC - 1.2.111.00000 Impostos e Transferência Saúde	13.000,00	13.000,00	10.000,00	10.000,00	46.000,00



### Demonstrativo de Compatibilidade entre PPA e LOA

		PPA 2018 - 2021 - Valores em R\$				Total
		2018	2019	2020	2021	
Ação:	2.130 - DESPESAS COM OBRIGAÇÕES PATRONAIS	0,00	20.000,00	20.000,00	20.000,00	72.000,00
	<b>38 - 3.3.90.47.00</b>	<b>12.000,00</b>	<b>20.000,00</b>	<b>20.000,00</b>	<b>20.000,00</b>	<b>72.000,00</b>
	3 - MSC - 1.2.11.0.0000 Impostos e Transferência Saúde	12.000,00	20.000,00	20.000,00	20.000,00	72.000,00
Programa:	1003 - CONTROLE SOCIAL DO SUS	0,00	20.000,00	20.000,00	20.000,00	80.000,00
Ação:	2.131 - MANUTENÇÃO DAS ATIVIDADES DO CONSELHO MUNICIPAL DE SAÚDE	0,00	20.000,00	20.000,00	20.000,00	80.000,00
	<b>39 - 3.3.90.14.00</b>	<b>5.000,00</b>	<b>5.000,00</b>	<b>5.000,00</b>	<b>5.000,00</b>	<b>20.000,00</b>
	3 - MSC - 1.2.11.0.0000 Impostos e Transferência Saúde	5.000,00	5.000,00	5.000,00	5.000,00	20.000,00
	<b>40 - 3.3.90.30.00</b>	<b>5.000,00</b>	<b>5.000,00</b>	<b>5.000,00</b>	<b>5.000,00</b>	<b>20.000,00</b>
	3 - MSC - 1.2.11.0.0000 Impostos e Transferência Saúde	5.000,00	5.000,00	5.000,00	5.000,00	20.000,00
	<b>41 - 3.3.90.36.00</b>	<b>5.000,00</b>	<b>5.000,00</b>	<b>5.000,00</b>	<b>5.000,00</b>	<b>20.000,00</b>
	3 - MSC - 1.2.11.0.0000 Impostos e Transferência Saúde	5.000,00	5.000,00	5.000,00	5.000,00	20.000,00
	<b>42 - 3.3.90.39.00</b>	<b>5.000,00</b>	<b>5.000,00</b>	<b>5.000,00</b>	<b>5.000,00</b>	<b>20.000,00</b>
	3 - MSC - 1.2.11.0.0000 Impostos e Transferência Saúde	5.000,00	5.000,00	5.000,00	5.000,00	20.000,00
Programa:	1005 - ATENÇÃO BÁSICA À SAÚDE DA POPULAÇÃO	0,00	0,00	0,00	290.150,00	290.150,00
Ação:	2.202 - Enfrentamento de Emergência COVID19 - Custeio	0,00	0,00	0,00	290.150,00	290.150,00
	<b>1165 - 3.1.90.04.00</b>	<b>0,00</b>	<b>0,00</b>	<b>0,00</b>	<b>20.000,00</b>	<b>20.000,00</b>
	3 - MSC - 1.2.11.0.0000 Impostos e Transferência Saúde	0,00	0,00	0,00	10.000,00	10.000,00
	34 - MSC - 1.2.90.0.000 Gov Federal COVID19 (SUS)	0,00	0,00	0,00	10.000,00	10.000,00
	<b>1166 - 3.1.90.11.00</b>	<b>0,00</b>	<b>0,00</b>	<b>0,00</b>	<b>20.000,00</b>	<b>20.000,00</b>
	3 - MSC - 1.2.11.0.0000 Impostos e Transferência Saúde	0,00	0,00	0,00	10.000,00	10.000,00
	34 - MSC - 1.2.90.0.000 Gov Federal COVID19 (SUS)	0,00	0,00	0,00	10.000,00	10.000,00
	<b>1168 - 3.1.90.13.00</b>	<b>0,00</b>	<b>0,00</b>	<b>0,00</b>	<b>10.000,00</b>	<b>10.000,00</b>
	3 - MSC - 1.2.11.0.0000 Impostos e Transferência Saúde	0,00	0,00	0,00	5.000,00	5.000,00
	34 - MSC - 1.2.90.0.000 Gov Federal COVID19 (SUS)	0,00	0,00	0,00	5.000,00	5.000,00
	<b>1167 - 3.1.91.13.00</b>	<b>0,00</b>	<b>0,00</b>	<b>0,00</b>	<b>10.000,00</b>	<b>10.000,00</b>
	3 - MSC - 1.2.11.0.0000 Impostos e Transferência Saúde	0,00	0,00	0,00	5.000,00	5.000,00
	34 - MSC - 1.2.90.0.000 Gov Federal COVID19 (SUS)	0,00	0,00	0,00	5.000,00	5.000,00
	<b>1169 - 3.3.90.30.00</b>	<b>0,00</b>	<b>0,00</b>	<b>0,00</b>	<b>45.000,00</b>	<b>45.000,00</b>
	3 - MSC - 1.2.11.0.0000 Impostos e Transferência Saúde	0,00	0,00	0,00	5.000,00	5.000,00
	34 - MSC - 1.2.90.0.000 Gov Federal COVID19 (SUS)	0,00	0,00	0,00	40.000,00	40.000,00
	<b>1170 - 3.3.90.32.00</b>	<b>0,00</b>	<b>0,00</b>	<b>0,00</b>	<b>10.000,00</b>	<b>10.000,00</b>
	3 - MSC - 1.2.11.0.0000 Impostos e Transferência Saúde	0,00	0,00	0,00	10.000,00	10.000,00
	34 - MSC - 1.2.90.0.000 Gov Federal COVID19 (SUS)	0,00	0,00	0,00	0,00	0,00
	35 - MSC - 1.2.13.0.000 Gov Estadual COVID19 Saúde	0,00	0,00	0,00	0,00	0,00
	37 - DOAÇÕES COVID19	0,00	0,00	0,00	20.000,00	20.000,00
	<b>1171 - 3.3.90.36.00</b>	<b>0,00</b>	<b>0,00</b>	<b>0,00</b>	<b>25.000,00</b>	<b>25.000,00</b>
	3 - MSC - 1.2.11.0.0000 Impostos e Transferência Saúde	0,00	0,00	0,00	5.000,00	5.000,00
	34 - MSC - 1.2.90.0.000 Gov Federal COVID19 (SUS)	0,00	0,00	0,00	10.000,00	10.000,00
	37 - DOAÇÕES COVID19	0,00	0,00	0,00	10.000,00	10.000,00
	<b>1171 - 3.3.90.36.00</b>	<b>0,00</b>	<b>0,00</b>	<b>0,00</b>	<b>85.000,00</b>	<b>85.000,00</b>
	3 - MSC - 1.2.11.0.0000 Impostos e Transferência Saúde	0,00	0,00	0,00	5.000,00	5.000,00
	34 - MSC - 1.2.90.0.000 Gov Federal COVID19 (SUS)	0,00	0,00	0,00	50.000,00	50.000,00

### Demonstrativo de Compatibilidade entre PPA e LOA

	2018	2019	2020	2021	Total
<b>Valor global</b>	<b>0,00</b>	<b>0,00</b>	<b>0,00</b>	<b>0,00</b>	<b>0,00</b>
35 - MSC - 1.213.000 Gov Estadual COVID19 Saúde	0,00	0,00	0,00	10.000,00	10.000,00
36 - Emendas Parlamentares COVID19	0,00	0,00	0,00	10.000,00	10.000,00
37 - DOAÇÕES COVID19	0,00	0,00	0,00	10.000,00	10.000,00
<b>1172 - 3.3.90.39.00</b>	<b>0,00</b>	<b>0,00</b>	<b>0,00</b>	<b>75.150,00</b>	<b>75.150,00</b>
3 - MSC - 1.211.0000 Impostos e Transferências Saúde	0,00	0,00	0,00	5.000,00	5.000,00
34 - MSC - 1.290.000 Gov Federal COVID19 (SUS)	0,00	0,00	0,00	20.450,00	20.450,00
35 - MSC - 1.213.000 Gov Estadual COVID19 Saúde	0,00	0,00	0,00	20.000,00	20.000,00
36 - Emendas Parlamentares COVID19	0,00	0,00	0,00	19.700,00	19.700,00
37 - DOAÇÕES COVID19	0,00	0,00	0,00	10.000,00	10.000,00
<b>Programa: 1012 - MODERNIZAÇÃO DA ESTRUTURA FÍSICA DA SAÚDE</b>	<b>0,00</b>	<b>10.000,00</b>	<b>10.000,00</b>	<b>10.000,00</b>	<b>40.000,00</b>
<b>Ação: 1.78 - CONSTRUÇÃO, REFORMA E/OU AMPLIAÇÃO DE IMÓVEIS VINCULADOS A SAÚDE</b>	<b>0,00</b>	<b>10.000,00</b>	<b>10.000,00</b>	<b>10.000,00</b>	<b>40.000,00</b>
<b>43 - 4.4.90.51.00</b>	<b>0,00</b>	<b>10.000,00</b>	<b>10.000,00</b>	<b>10.000,00</b>	<b>40.000,00</b>
3 - MSC - 1.211.0000 Impostos e Transferências Saúde	0,00	10.000,00	10.000,00	10.000,00	40.000,00
<b>Subfunção: 126 - Tecnologia da Informação</b>	<b>0,00</b>	<b>20.000,00</b>	<b>20.000,00</b>	<b>20.000,00</b>	<b>80.000,00</b>
<b>Programa: 1002 - INFORMATIZAÇÃO DO SISTEMA DE SAÚDE</b>	<b>0,00</b>	<b>20.000,00</b>	<b>20.000,00</b>	<b>20.000,00</b>	<b>80.000,00</b>
<b>Ação: 1.80 - INFORMATIZAÇÃO DO SISTEMA DE SAÚDE</b>	<b>0,00</b>	<b>20.000,00</b>	<b>20.000,00</b>	<b>20.000,00</b>	<b>80.000,00</b>
<b>44 - 4.4.90.52.00</b>	<b>0,00</b>	<b>20.000,00</b>	<b>20.000,00</b>	<b>20.000,00</b>	<b>80.000,00</b>
3 - MSC - 1.211.0000 Impostos e Transferências Saúde	0,00	20.000,00	20.000,00	20.000,00	80.000,00
<b>Subfunção: 128 - Formação de Recursos Humanos</b>	<b>0,00</b>	<b>20.000,00</b>	<b>20.000,00</b>	<b>20.000,00</b>	<b>80.000,00</b>
<b>Programa: 1001 - GESTÃO DA SECRETARIA DE SAÚDE</b>	<b>0,00</b>	<b>20.000,00</b>	<b>20.000,00</b>	<b>20.000,00</b>	<b>80.000,00</b>
<b>Ação: 2.132 - CAPACITAÇÃO DE SERVIDORES</b>	<b>0,00</b>	<b>20.000,00</b>	<b>20.000,00</b>	<b>20.000,00</b>	<b>80.000,00</b>
<b>45 - 3.3.90.36.00</b>	<b>0,00</b>	<b>5.000,00</b>	<b>5.000,00</b>	<b>5.000,00</b>	<b>20.000,00</b>
3 - MSC - 1.211.0000 Impostos e Transferências Saúde	0,00	5.000,00	5.000,00	5.000,00	20.000,00
<b>46 - 3.3.90.39.00</b>	<b>0,00</b>	<b>15.000,00</b>	<b>15.000,00</b>	<b>15.000,00</b>	<b>60.000,00</b>
3 - MSC - 1.211.0000 Impostos e Transferências Saúde	0,00	15.000,00	15.000,00	15.000,00	60.000,00
<b>Subfunção: 301 - Atenção Básica</b>	<b>0,00</b>	<b>4.249.000,00</b>	<b>4.334.000,00</b>	<b>4.388.000,00</b>	<b>17.659.000,00</b>
<b>Programa: 1005 - ATENÇÃO BÁSICA À SAÚDE DA POPULAÇÃO</b>	<b>0,00</b>	<b>4.249.000,00</b>	<b>4.334.000,00</b>	<b>4.388.000,00</b>	<b>17.659.000,00</b>
<b>Ação: 1.81 - EXECUÇÃO DE OBRAS PARA ATENÇÃO BÁSICA</b>	<b>0,00</b>	<b>291.000,00</b>	<b>241.000,00</b>	<b>170.000,00</b>	<b>872.000,00</b>
<b>95 - 4.4.90.51.00</b>	<b>0,00</b>	<b>291.000,00</b>	<b>241.000,00</b>	<b>170.000,00</b>	<b>872.000,00</b>
3 - MSC - 1.211.0000 Impostos e Transferências Saúde	0,00	50.000,00	50.000,00	10.000,00	120.000,00
16 - MSC - 1.220.0000 Convênio - Saúde	0,00	100.000,00	50.000,00	50.000,00	250.000,00
19 - MSC - 1.214.0000 Atenção Básica	0,00	80.000,00	0,00	0,00	80.000,00
32 - MSC - 1.215.0000 Investimento	0,00	61.000,00	0,00	0,00	61.000,00
41 - MSC - 1.214.0000 Bloco de Custeio das Ações e Serviços Públicos de Saúde - União	0,00	0,00	80.000,00	50.000,00	180.000,00
42 - MSC - 1.215.0000 Bloco de Investimentos das Ações e Serviços Públicos de Saúde - União	0,00	0,00	61.000,00	60.000,00	181.000,00
<b>Ação: 1.82 - AQUISIÇÃO DE VEÍCULOS, MÓVEIS, MÁQUINAS E EQUIPAMENTOS DIVERSOS PARA</b>	<b>0,00</b>	<b>140.000,00</b>	<b>515.000,00</b>	<b>210.000,00</b>	<b>1.075.000,00</b>
<b>98 - 4.4.90.52.00</b>	<b>0,00</b>	<b>140.000,00</b>	<b>515.000,00</b>	<b>210.000,00</b>	<b>1.075.000,00</b>
3 - MSC - 1.211.0000 Impostos e Transferências Saúde	0,00	10.000,00	10.000,00	10.000,00	40.000,00



### Demonstrativo de Compatibilidade entre PPA e LOA

		PPA 2018 - 2021 - Valores em R\$				Total
		2018	2019	2020	2021	
		Valor global	2019	2020	2021	Total
16 - MSC - 1.220.0000	Convênio - Saúde	0,00	50,000,00	50,000,00	50,000,00	200,000,00
19 - MSC - 1.214.0000	Atenção Básica	0,00	0,00	0,00	0,00	20,000,00
32 - MSC - 1.215.0000	Investimento	0,00	0,00	0,00	0,00	60,000,00
41 - MSC - 1.214.0000	Bloco de Custeio das Ações e Serviços Públicos de Saúde - União	0,00	100,000,00	50,000,00	50,000,00	200,000,00
42 - MSC - 1.215.0000	Bloco de Investimentos das Ações e Serviços Públicos de Saúde - União	0,00	355,000,00	100,000,00	100,000,00	555,000,00
<b>Ação:</b>	<b>2.851 - MANUTENÇÃO DAS AÇÕES DE ATENÇÃO BÁSICA A SAÚDE</b>	<b>0,00</b>	<b>3.578,000,00</b>	<b>4.308,000,00</b>	<b>4.008,000,00</b>	<b>15.712,000,00</b>
	<b>54 - 3.1.90.04.00</b>	<b>0,00</b>	<b>966,000,00</b>	<b>1.315,000,00</b>	<b>1.015,000,00</b>	<b>4.131,000,00</b>
3 - MSC - 1.211.0000	Impostos e Transferência Saúde	0,00	35,000,00	15,000,00	15,000,00	100,000,00
19 - MSC - 1.214.0000	Atenção Básica	0,00	931,000,00	0,00	0,00	931,000,00
41 - MSC - 1.214.0000	Bloco de Custeio das Ações e Serviços Públicos de Saúde - União	0,00	0,00	1.300,000,00	1.000,000,00	3.100,000,00
<b>55 - 3.1.90.11.00</b>		<b>0,00</b>	<b>1.494,000,00</b>	<b>1.162,000,00</b>	<b>1.315,000,00</b>	<b>5.286,000,00</b>
3 - MSC - 1.211.0000	Impostos e Transferência Saúde	0,00	35,000,00	15,000,00	15,000,00	100,000,00
19 - MSC - 1.214.0000	Atenção Básica	0,00	1.459,000,00	0,00	0,00	1.459,000,00
41 - MSC - 1.214.0000	Bloco de Custeio das Ações e Serviços Públicos de Saúde - União	0,00	0,00	1.127,000,00	1.300,000,00	3.727,000,00
<b>926 - 3.1.90.13.00</b>		<b>0,00</b>	<b>254,000,00</b>	<b>304,000,00</b>	<b>292,000,00</b>	<b>1.104,000,00</b>
3 - MSC - 1.211.0000	Impostos e Transferência Saúde	0,00	4,000,00	4,000,00	2,000,00	14,000,00
19 - MSC - 1.214.0000	Atenção Básica	0,00	250,000,00	0,00	0,00	250,000,00
41 - MSC - 1.214.0000	Bloco de Custeio das Ações e Serviços Públicos de Saúde - União	0,00	0,00	300,000,00	290,000,00	840,000,00
<b>56 - 3.1.90.16.00</b>		<b>0,00</b>	<b>60,000,00</b>	<b>55,000,00</b>	<b>55,000,00</b>	<b>230,000,00</b>
3 - MSC - 1.211.0000	Impostos e Transferência Saúde	0,00	10,000,00	5,000,00	5,000,00	30,000,00
19 - MSC - 1.214.0000	Atenção Básica	0,00	50,000,00	0,00	0,00	50,000,00
41 - MSC - 1.214.0000	Bloco de Custeio das Ações e Serviços Públicos de Saúde - União	0,00	0,00	50,000,00	50,000,00	150,000,00
<b>1112 - 3.1.90.94.00</b>		<b>0,00</b>	<b>12,000,00</b>	<b>52,000,00</b>	<b>52,000,00</b>	<b>116,000,00</b>
3 - MSC - 1.211.0000	Impostos e Transferência Saúde	0,00	10,000,00	2,000,00	2,000,00	14,000,00
41 - MSC - 1.214.0000	Bloco de Custeio das Ações e Serviços Públicos de Saúde - União	0,00	0,00	50,000,00	50,000,00	102,000,00
<b>927 - 3.1.91.13.00</b>		<b>0,00</b>	<b>163,000,00</b>	<b>234,000,00</b>	<b>217,000,00</b>	<b>831,000,00</b>
3 - MSC - 1.211.0000	Impostos e Transferência Saúde	0,00	4,000,00	17,000,00	17,000,00	92,000,00
19 - MSC - 1.214.0000	Atenção Básica	0,00	159,000,00	0,00	0,00	159,000,00
41 - MSC - 1.214.0000	Bloco de Custeio das Ações e Serviços Públicos de Saúde - União	0,00	0,00	200,000,00	200,000,00	580,000,00
<b>1229 - 3.3.90.08.00</b>		<b>0,00</b>	<b>0,00</b>	<b>0,00</b>	<b>12,000,00</b>	<b>12,000,00</b>
3 - MSC - 1.211.0000	Impostos e Transferência Saúde	0,00	0,00	0,00	2,000,00	2,000,00
41 - MSC - 1.214.0000	Bloco de Custeio das Ações e Serviços Públicos de Saúde - União	0,00	0,00	0,00	10,000,00	10,000,00
<b>47 - 3.3.90.14.00</b>		<b>0,00</b>	<b>19,000,00</b>	<b>21,000,00</b>	<b>20,000,00</b>	<b>80,000,00</b>
3 - MSC - 1.211.0000	Impostos e Transferência Saúde	0,00	11,000,00	10,000,00	10,000,00	42,000,00
19 - MSC - 1.214.0000	Atenção Básica	0,00	8,000,00	0,00	0,00	8,000,00
41 - MSC - 1.214.0000	Bloco de Custeio das Ações e Serviços Públicos de Saúde - União	0,00	0,00	10,000,00	10,000,00	30,000,00
<b>48 - 3.3.90.30.00</b>		<b>0,00</b>	<b>338,000,00</b>	<b>350,000,00</b>	<b>310,000,00</b>	<b>1.308,000,00</b>
3 - MSC - 1.211.0000	Impostos e Transferência Saúde	0,00	44,000,00	50,000,00	10,000,00	114,000,00
19 - MSC - 1.214.0000	Atenção Básica	0,00	294,000,00	0,00	0,00	294,000,00

### Demonstrativo de Compatibilidade entre PPA e LOA

		PPA 2018 - 2021 - Valores em R\$					Total
		2018	2019	2020	2021		
		Valor global					
41 - MSC - 1.214.0000	Bloco de Custeio das Ações e Serviços Públicos de Saúde - União	0,00	300.000,00	300.000,00	300.000,00	900.000,00	
<b>82 - 3.3.90.32.00</b>		<b>15.000,00</b>	<b>15.000,00</b>	<b>15.000,00</b>	<b>15.000,00</b>	<b>60.000,00</b>	
3 - MSC - 1.211.0000	Impostos e Transferência Saúde	5.000,00	5.000,00	5.000,00	5.000,00	20.000,00	
19 - MSC - 1.214.0000	Atenção Básica	10.000,00	0,00	0,00	0,00	10.000,00	
41 - MSC - 1.214.0000	Bloco de Custeio das Ações e Serviços Públicos de Saúde - União	0,00	10.000,00	10.000,00	10.000,00	30.000,00	
<b>49 - 3.3.90.36.00</b>		<b>334.000,00</b>	<b>350.000,00</b>	<b>380.000,00</b>	<b>380.000,00</b>	<b>1.444.000,00</b>	
3 - MSC - 1.211.0000	Impostos e Transferência Saúde	50.000,00	50.000,00	80.000,00	80.000,00	260.000,00	
19 - MSC - 1.214.0000	Atenção Básica	284.000,00	0,00	0,00	0,00	284.000,00	
41 - MSC - 1.214.0000	Bloco de Custeio das Ações e Serviços Públicos de Saúde - União	0,00	300.000,00	300.000,00	300.000,00	900.000,00	
<b>50 - 3.3.90.39.00</b>		<b>150.000,00</b>	<b>235.000,00</b>	<b>275.000,00</b>	<b>275.000,00</b>	<b>935.000,00</b>	
3 - MSC - 1.211.0000	Impostos e Transferência Saúde	34.000,00	35.000,00	25.000,00	25.000,00	119.000,00	
19 - MSC - 1.214.0000	Atenção Básica	116.000,00	0,00	0,00	0,00	116.000,00	
41 - MSC - 1.214.0000	Bloco de Custeio das Ações e Serviços Públicos de Saúde - União	0,00	200.000,00	250.000,00	250.000,00	700.000,00	
<b>61 - 3.3.90.48.00</b>		<b>25.000,00</b>	<b>50.000,00</b>	<b>50.000,00</b>	<b>50.000,00</b>	<b>175.000,00</b>	
19 - MSC - 1.214.0000	Atenção Básica	25.000,00	0,00	0,00	0,00	25.000,00	
41 - MSC - 1.214.0000	Bloco de Custeio das Ações e Serviços Públicos de Saúde - União	0,00	50.000,00	50.000,00	50.000,00	150.000,00	
Subfunção: 302 - Assistência Hospitalar e Ambulatorial		0,00	7.403.500,00	7.366.000,00	7.196.400,00	28.928.910,00	
Programa: 1014 - ASSISTÊNCIA DE MÉDIA E ALTA COMPLEXIDADE HOSPITALAR E AMBULATORIAL		0,00	7.403.500,00	7.366.000,00	7.196.400,00	28.928.910,00	
Ação: 1.83 - EXECUÇÃO DE OBRAS PARA ÁREA DE SAÚDE - MÉDIA E ALTA COMPLEXIDADE		0,00	160.000,00	160.000,00	120.000,00	581.000,00	
<b>112 - 4.4.90.51.00</b>		<b>131.000,00</b>	<b>150.000,00</b>	<b>150.000,00</b>	<b>110.000,00</b>	<b>541.000,00</b>	
3 - MSC - 1.211.0000	Impostos e Transferência Saúde	10.000,00	10.000,00	10.000,00	10.000,00	40.000,00	
16 - MSC - 1.220.0000	Convênio - Saúde	50.000,00	50.000,00	50.000,00	50.000,00	200.000,00	
20 - MSC - 1.214.0000	Atenção de Média e Alta Complexidade	10.000,00	0,00	0,00	0,00	10.000,00	
32 - MSC - 1.215.0000	Investimento	61.000,00	0,00	0,00	0,00	61.000,00	
41 - MSC - 1.214.0000	Bloco de Custeio das Ações e Serviços Públicos de Saúde - União	0,00	10.000,00	10.000,00	10.000,00	30.000,00	
42 - MSC - 1.215.0000	Bloco de Investimentos das Ações e Serviços Públicos de Saúde - União	0,00	80.000,00	80.000,00	40.000,00	200.000,00	
<b>113 - 4.4.90.61.00</b>		<b>10.000,00</b>	<b>10.000,00</b>	<b>10.000,00</b>	<b>10.000,00</b>	<b>40.000,00</b>	
3 - MSC - 1.211.0000	Impostos e Transferência Saúde	10.000,00	10.000,00	10.000,00	10.000,00	40.000,00	
Ação: 1.84 - AQUISIÇÃO DE VEÍCULOS, MÓVEIS, MÁQUINAS E EQUIPAMENTOS DIVERSOS PARA		0,00	499.000,00	250.000,00	200.000,00	1.139.000,00	
<b>114 - 4.4.90.52.00</b>		<b>190.000,00</b>	<b>499.000,00</b>	<b>250.000,00</b>	<b>200.000,00</b>	<b>1.139.000,00</b>	
3 - MSC - 1.211.0000	Impostos e Transferência Saúde	10.000,00	10.000,00	10.000,00	10.000,00	40.000,00	
16 - MSC - 1.220.0000	Convênio - Saúde	100.000,00	100.000,00	100.000,00	50.000,00	350.000,00	
20 - MSC - 1.214.0000	Atenção de Média e Alta Complexidade	20.000,00	0,00	0,00	0,00	20.000,00	
32 - MSC - 1.215.0000	Investimento	60.000,00	0,00	0,00	0,00	60.000,00	
41 - MSC - 1.214.0000	Bloco de Custeio das Ações e Serviços Públicos de Saúde - União	0,00	20.000,00	30.000,00	30.000,00	80.000,00	
42 - MSC - 1.215.0000	Bloco de Investimentos das Ações e Serviços Públicos de Saúde - União	0,00	355.000,00	100.000,00	100.000,00	555.000,00	
43 - MSC - 1.213.0000	Bloco de Custeio das Ações e Serviços Públicos de Saúde - Estado	0,00	14.000,00	10.000,00	10.000,00	34.000,00	
Ação: 2.852 - MANUTENÇÃO DAS AÇÕES DE ASSISTÊNCIA DE MÉDIA E ALTA COMPLEXIDADE		0,00	6.744.500,00	6.956.000,00	6.876.400,00	27.208.910,00	



### Demonstrativo de Compatibilidade entre PPA e LOA

		PPA 2018 - 2021 - Valores em R\$					Total
		2018	2019	2020	2021		
Valor global		0,00	897.000,00	750.000,00	750.000,00	3.294.000,00	
<b>115 - 3.1.90.04.00</b>							
3 - MSC - 1.211.0000	Impostos e Transferência Saúde	0,00	262.000,00	100.000,00	100.000,00	724.000,00	
20 - MSC - 1.214.0000	Atenção de Média e Alta Complexidade	0,00	0,00	0,00	0,00	635.000,00	
41 - MSC - 1.214.0000	Bloco de Custeio das Ações e Serviços Públicos de Saúde - União	0,00	635.000,00	650.000,00	650.000,00	1.935.000,00	
<b>117 - 3.1.90.11.00</b>							
3 - MSC - 1.211.0000	Impostos e Transferência Saúde	0,00	1.300.000,00	1.000.000,00	1.000.000,00	5.450.000,00	
20 - MSC - 1.214.0000	Atenção de Média e Alta Complexidade	0,00	0,00	0,00	0,00	598.000,00	
41 - MSC - 1.214.0000	Bloco de Custeio das Ações e Serviços Públicos de Saúde - União	0,00	675.500,00	1.200.000,00	1.300.000,00	3.125.500,00	
<b>934 - 3.1.90.13.00</b>							
3 - MSC - 1.211.0000	Impostos e Transferência Saúde	0,00	62.000,00	60.000,00	60.000,00	244.600,00	
20 - MSC - 1.214.0000	Atenção de Média e Alta Complexidade	0,00	0,00	0,00	0,00	276.000,00	
41 - MSC - 1.214.0000	Bloco de Custeio das Ações e Serviços Públicos de Saúde - União	0,00	276.000,00	150.000,00	150.000,00	576.000,00	
<b>1009 - 3.1.90.16.00</b>							
3 - MSC - 1.211.0000	Impostos e Transferência Saúde	0,00	100.000,00	5.000,00	3.000,00	113.000,00	
20 - MSC - 1.214.0000	Atenção de Média e Alta Complexidade	0,00	20.000,00	0,00	0,00	20.000,00	
41 - MSC - 1.214.0000	Bloco de Custeio das Ações e Serviços Públicos de Saúde - União	0,00	20.000,00	20.000,00	10.000,00	50.000,00	
<b>1113 - 3.1.90.94.00</b>							
3 - MSC - 1.211.0000	Impostos e Transferência Saúde	0,00	0,00	70.000,00	70.000,00	150.000,00	
41 - MSC - 1.214.0000	Bloco de Custeio das Ações e Serviços Públicos de Saúde - União	0,00	0,00	70.000,00	70.000,00	150.000,00	
<b>935 - 3.1.91.13.00</b>							
3 - MSC - 1.211.0000	Impostos e Transferência Saúde	0,00	204.000,00	200.000,00	200.000,00	808.000,00	
20 - MSC - 1.214.0000	Atenção de Média e Alta Complexidade	0,00	112.000,00	0,00	0,00	112.000,00	
41 - MSC - 1.214.0000	Bloco de Custeio das Ações e Serviços Públicos de Saúde - União	0,00	125.000,00	170.000,00	170.000,00	465.000,00	
<b>1230 - 3.3.90.08.00</b>							
3 - MSC - 1.211.0000	Impostos e Transferência Saúde	0,00	0,00	0,00	12.000,00	12.000,00	
41 - MSC - 1.214.0000	Bloco de Custeio das Ações e Serviços Públicos de Saúde - União	0,00	0,00	0,00	2.000,00	2.000,00	
20 - MSC - 1.214.0000	Atenção de Média e Alta Complexidade	0,00	0,00	0,00	10.000,00	10.000,00	
<b>120 - 3.3.90.14.00</b>							
3 - MSC - 1.211.0000	Impostos e Transferência Saúde	0,00	7.000,00	5.000,00	5.000,00	24.000,00	
20 - MSC - 1.214.0000	Atenção de Média e Alta Complexidade	0,00	9.000,00	0,00	0,00	9.000,00	
41 - MSC - 1.214.0000	Bloco de Custeio das Ações e Serviços Públicos de Saúde - União	0,00	0,00	5.000,00	5.000,00	19.000,00	
<b>123 - 3.3.90.30.00</b>							
3 - MSC - 1.211.0000	Impostos e Transferência Saúde	0,00	895.010,00	750.000,00	750.000,00	3.299.010,00	
20 - MSC - 1.214.0000	Atenção de Média e Alta Complexidade	0,00	318.400,00	0,00	0,00	318.400,00	
41 - MSC - 1.214.0000	Bloco de Custeio das Ações e Serviços Públicos de Saúde - União	0,00	0,00	700.000,00	800.000,00	2.350.000,00	
<b>149 - 3.3.90.32.00</b>							
3 - MSC - 1.211.0000	Impostos e Transferência Saúde	0,00	100.000,00	50.000,00	50.000,00	270.000,00	
20 - MSC - 1.214.0000	Atenção de Média e Alta Complexidade	0,00	17.000,00	0,00	0,00	17.000,00	
41 - MSC - 1.214.0000	Bloco de Custeio das Ações e Serviços Públicos de Saúde - União	0,00	0,00	50.000,00	50.000,00	150.000,00	
<b>140 - 3.3.90.33.00</b>							
3 - MSC - 1.211.0000	Impostos e Transferência Saúde	0,00	10.000,00	10.000,00	10.000,00	40.000,00	

### Demonstrativo de Compatibilidade entre PPA e LOA

		PPA 2018 - 2021 - Valores em R\$				Total
		2018	2019	2020	2021	
<b>Valor global</b>						
	3 - MSC - 1.211.0000 Impostos e Transferência Saúde	0,00	5.000,00	5.000,00	5.000,00	20.000,00
	20 - MSC - 1.214.0000 Atenção de Média e Alta Complexidade	0,00	0,00	0,00	0,00	5.000,00
	41 - MSC - 1.214.0000 Bloco de Custeio das Ações e Serviços Públicos de Saúde - União	0,00	5.000,00	5.000,00	5.000,00	15.000,00
	<b>127 - 3.3.90.36.00</b>	<b>0,00</b>	<b>498.000,00</b>	<b>821.000,00</b>	<b>791.400,00</b>	<b>2.463.400,00</b>
	3 - MSC - 1.211.0000 Impostos e Transferência Saúde	0,00	138.000,00	160.000,00	191.400,00	627.400,00
	20 - MSC - 1.214.0000 Atenção de Média e Alta Complexidade	0,00	215.000,00	0,00	0,00	215.000,00
	41 - MSC - 1.214.0000 Bloco de Custeio das Ações e Serviços Públicos de Saúde - União	0,00	0,00	360.000,00	600.000,00	1.621.000,00
	<b>129 - 3.3.90.39.00</b>	<b>0,00</b>	<b>739.000,00</b>	<b>756.000,00</b>	<b>550.000,00</b>	<b>2.545.000,00</b>
	3 - MSC - 1.211.0000 Impostos e Transferência Saúde	0,00	356.000,00	150.000,00	150.000,00	1.012.000,00
	20 - MSC - 1.214.0000 Atenção de Média e Alta Complexidade	0,00	383.000,00	0,00	0,00	383.000,00
	41 - MSC - 1.214.0000 Bloco de Custeio das Ações e Serviços Públicos de Saúde - União	0,00	0,00	400.000,00	400.000,00	1.150.000,00
	<b>154 - 3.3.90.48.00</b>	<b>0,00</b>	<b>60.000,00</b>	<b>70.000,00</b>	<b>70.000,00</b>	<b>260.000,00</b>
	3 - MSC - 1.211.0000 Impostos e Transferência Saúde	0,00	50.000,00	50.000,00	60.000,00	220.000,00
	20 - MSC - 1.214.0000 Atenção de Média e Alta Complexidade	0,00	10.000,00	0,00	0,00	10.000,00
	41 - MSC - 1.214.0000 Bloco de Custeio das Ações e Serviços Públicos de Saúde - União	0,00	0,00	10.000,00	10.000,00	30.000,00
	<b>Subfunção: 303 - Suporte Profilático e Terapêutico</b>	<b>0,00</b>	<b>217.800,00</b>	<b>245.000,00</b>	<b>344.000,00</b>	<b>1.093.800,00</b>
	<b>Programa: 1017 - ASSISTÊNCIA FARMACÊUTICA</b>	<b>0,00</b>	<b>217.800,00</b>	<b>245.000,00</b>	<b>344.000,00</b>	<b>1.093.800,00</b>
	<b>Ação: 1.261 - AQUISIÇÃO DE MÓVEIS, MÁQUINAS E EQUIPAMENTOS PARA O PROGRAMA FARMÁCIA</b>	<b>0,00</b>	<b>20.000,00</b>	<b>20.000,00</b>	<b>20.000,00</b>	<b>80.000,00</b>
	<b>177 - 4.4.90.52.00</b>	<b>0,00</b>	<b>20.000,00</b>	<b>20.000,00</b>	<b>20.000,00</b>	<b>80.000,00</b>
	3 - MSC - 1.211.0000 Impostos e Transferência Saúde	0,00	10.000,00	10.000,00	10.000,00	40.000,00
	22 - MSC - 1.214.0000 Assistência Farmacêutica Básica	0,00	10.000,00	0,00	0,00	10.000,00
	41 - MSC - 1.214.0000 Bloco de Custeio das Ações e Serviços Públicos de Saúde - União	0,00	0,00	10.000,00	10.000,00	30.000,00
	<b>Ação: 2.149 - MANUTENÇÃO DAS AÇÕES DE FARMÁCIA BÁSICA</b>	<b>0,00</b>	<b>197.800,00</b>	<b>225.000,00</b>	<b>324.000,00</b>	<b>1.013.800,00</b>
	<b>167 - 3.1.90.04.00</b>	<b>0,00</b>	<b>31.000,00</b>	<b>31.000,00</b>	<b>25.000,00</b>	<b>122.000,00</b>
	3 - MSC - 1.211.0000 Impostos e Transferência Saúde	0,00	5.000,00	10.000,00	5.000,00	25.000,00
	22 - MSC - 1.214.0000 Assistência Farmacêutica Básica	0,00	26.000,00	0,00	0,00	26.000,00
	41 - MSC - 1.214.0000 Bloco de Custeio das Ações e Serviços Públicos de Saúde - União	0,00	0,00	25.000,00	20.000,00	71.000,00
	<b>948 - 3.1.90.11.00</b>	<b>0,00</b>	<b>10.000,00</b>	<b>10.000,00</b>	<b>60.000,00</b>	<b>140.000,00</b>
	3 - MSC - 1.211.0000 Impostos e Transferência Saúde	0,00	5.000,00	10.000,00	10.000,00	30.000,00
	22 - MSC - 1.214.0000 Assistência Farmacêutica Básica	0,00	5.000,00	0,00	0,00	5.000,00
	41 - MSC - 1.214.0000 Bloco de Custeio das Ações e Serviços Públicos de Saúde - União	0,00	0,00	50.000,00	50.000,00	105.000,00
	<b>942 - 3.1.90.13.00</b>	<b>0,00</b>	<b>7.000,00</b>	<b>10.000,00</b>	<b>10.000,00</b>	<b>34.000,00</b>
	3 - MSC - 1.211.0000 Impostos e Transferência Saúde	0,00	1.000,00	5.000,00	5.000,00	12.000,00
	22 - MSC - 1.214.0000 Assistência Farmacêutica Básica	0,00	6.000,00	0,00	0,00	6.000,00
	41 - MSC - 1.214.0000 Bloco de Custeio das Ações e Serviços Públicos de Saúde - União	0,00	0,00	5.000,00	5.000,00	16.000,00
	<b>1114 - 3.1.90.94.00</b>	<b>0,00</b>	<b>0,00</b>	<b>20.000,00</b>	<b>20.000,00</b>	<b>62.000,00</b>
	3 - MSC - 1.211.0000 Impostos e Transferência Saúde	0,00	0,00	10.000,00	10.000,00	30.000,00
	41 - MSC - 1.214.0000 Bloco de Custeio das Ações e Serviços Públicos de Saúde - União	0,00	0,00	10.000,00	10.000,00	32.000,00
	<b>943 - 3.1.91.13.00</b>	<b>0,00</b>	<b>2.000,00</b>	<b>2.000,00</b>	<b>2.000,00</b>	<b>8.000,00</b>



### Demonstrativo de Compatibilidade entre PPA e LOA

		PPA 2018 - 2021 - Valores em R\$					Total
		2018	2019	2020	2021		
<b>Valor global</b>							
3 - MSC - 1.211.0000 Impostos e Transferência Saúde		1.000,00	1.000,00	1.000,00	1.000,00	4.000,00	
22 - MSC - 1.214.0000 Assistência Farmacêutica Básica		1.000,00	0,00	0,00	0,00	1.000,00	
41 - MSC - 1.214.0000 Bloco de Custeio das Ações e Serviços Públicos de Saúde - União		0,00	1.000,00	1.000,00	1.000,00	3.000,00	
<b>1231 - 3.3.90.08.00</b>		<b>0,00</b>	<b>0,00</b>	<b>0,00</b>	<b>10.000,00</b>	<b>10.000,00</b>	
3 - MSC - 1.211.0000 Impostos e Transferência Saúde		0,00	0,00	0,00	5.000,00	5.000,00	
41 - MSC - 1.214.0000 Bloco de Custeio das Ações e Serviços Públicos de Saúde - União		0,00	0,00	0,00	5.000,00	5.000,00	
<b>168 - 3.3.90.30.00</b>		<b>0,00</b>	<b>20.000,00</b>	<b>20.000,00</b>	<b>27.000,00</b>	<b>82.000,00</b>	
3 - MSC - 1.211.0000 Impostos e Transferência Saúde		0,00	5.000,00	5.000,00	5.000,00	20.000,00	
22 - MSC - 1.214.0000 Assistência Farmacêutica Básica		0,00	0,00	0,00	0,00	0,00	
41 - MSC - 1.214.0000 Bloco de Custeio das Ações e Serviços Públicos de Saúde - União		0,00	15.000,00	15.000,00	22.000,00	52.000,00	
<b>169 - 3.3.90.32.00</b>		<b>0,00</b>	<b>118.000,00</b>	<b>105.000,00</b>	<b>155.000,00</b>	<b>495.800,00</b>	
3 - MSC - 1.211.0000 Impostos e Transferência Saúde		0,00	20.000,00	15.000,00	15.000,00	70.000,00	
22 - MSC - 1.214.0000 Assistência Farmacêutica Básica		0,00	97.800,00	0,00	0,00	97.800,00	
41 - MSC - 1.214.0000 Bloco de Custeio das Ações e Serviços Públicos de Saúde - União		0,00	98.000,00	90.000,00	140.000,00	328.000,00	
<b>171 - 3.3.90.36.00</b>		<b>0,00</b>	<b>5.000,00</b>	<b>5.000,00</b>	<b>5.000,00</b>	<b>20.000,00</b>	
3 - MSC - 1.211.0000 Impostos e Transferência Saúde		0,00	2.000,00	2.000,00	2.000,00	8.000,00	
22 - MSC - 1.214.0000 Assistência Farmacêutica Básica		0,00	3.000,00	0,00	0,00	3.000,00	
41 - MSC - 1.214.0000 Bloco de Custeio das Ações e Serviços Públicos de Saúde - União		0,00	0,00	3.000,00	3.000,00	9.000,00	
<b>172 - 3.3.90.39.00</b>		<b>0,00</b>	<b>10.000,00</b>	<b>10.000,00</b>	<b>10.000,00</b>	<b>40.000,00</b>	
3 - MSC - 1.211.0000 Impostos e Transferência Saúde		0,00	5.000,00	5.000,00	5.000,00	20.000,00	
22 - MSC - 1.214.0000 Assistência Farmacêutica Básica		0,00	5.000,00	0,00	0,00	10.000,00	
41 - MSC - 1.214.0000 Bloco de Custeio das Ações e Serviços Públicos de Saúde - União		0,00	0,00	5.000,00	5.000,00	15.000,00	
<b>Subfunção: 304 - Vigilância Sanitária</b>		<b>0,00</b>	<b>81.000,00</b>	<b>124.000,00</b>	<b>127.000,00</b>	<b>396.000,00</b>	
<b>Programa: 1018 - VIGILÂNCIA SANITÁRIA</b>		<b>0,00</b>	<b>81.000,00</b>	<b>124.000,00</b>	<b>127.000,00</b>	<b>396.000,00</b>	
<b>Ação: 1.97 - CONSTRUÇÃO, REFORMA E/OU AMPLIAÇÃO DE IMÓVEIS PARA VIGILÂNCIA SANITÁRIA</b>		<b>0,00</b>	<b>20.000,00</b>	<b>20.000,00</b>	<b>20.000,00</b>	<b>80.000,00</b>	
<b>181 - 4.4.90.51.00</b>		<b>0,00</b>	<b>20.000,00</b>	<b>20.000,00</b>	<b>20.000,00</b>	<b>80.000,00</b>	
3 - MSC - 1.211.0000 Impostos e Transferência Saúde		0,00	10.000,00	10.000,00	10.000,00	40.000,00	
21 - MSC - 1.214.0000 Vigilância em Saúde		0,00	10.000,00	0,00	0,00	20.000,00	
41 - MSC - 1.214.0000 Bloco de Custeio das Ações e Serviços Públicos de Saúde - União		0,00	0,00	10.000,00	10.000,00	30.000,00	
<b>Ação: 1.266 - AQUISIÇÃO DE MÓVEIS, MÁQUINAS E EQUIPAMENTOS PARA O PROGRAMA</b>		<b>0,00</b>	<b>11.000,00</b>	<b>11.000,00</b>	<b>11.000,00</b>	<b>44.000,00</b>	
<b>188 - 4.4.90.52.00</b>		<b>0,00</b>	<b>11.000,00</b>	<b>11.000,00</b>	<b>11.000,00</b>	<b>44.000,00</b>	
3 - MSC - 1.211.0000 Impostos e Transferência Saúde		0,00	10.000,00	10.000,00	10.000,00	40.000,00	
21 - MSC - 1.214.0000 Vigilância em Saúde		0,00	1.000,00	0,00	0,00	1.000,00	
41 - MSC - 1.214.0000 Bloco de Custeio das Ações e Serviços Públicos de Saúde - União		0,00	0,00	1.000,00	1.000,00	3.000,00	
<b>Ação: 2.151 - MANUTENÇÃO DAS AÇÕES DE VIGILÂNCIA SANITÁRIA</b>		<b>0,00</b>	<b>35.000,00</b>	<b>50.000,00</b>	<b>96.000,00</b>	<b>274.000,00</b>	
<b>185 - 3.3.90.30.00</b>		<b>0,00</b>	<b>17.000,00</b>	<b>17.000,00</b>	<b>17.000,00</b>	<b>68.000,00</b>	
3 - MSC - 1.211.0000 Impostos e Transferência Saúde		0,00	2.000,00	2.000,00	2.000,00	8.000,00	
21 - MSC - 1.214.0000 Vigilância em Saúde		0,00	15.000,00	0,00	0,00	15.000,00	

### Demonstrativo de Compatibilidade entre PPA e LOA

		PPA 2018 - 2021 - Valores em R\$				
		2018	2019	2020	2021	Total
	<b>Valor global</b>					
	41 - MSC - 1.214.0000 Bloco de Custeio das Ações e Serviços Públicos de Saúde - União	0,00	15.000,00	15.000,00	15.000,00	45.000,00
	<b>186 - 3.3.90.36.00</b>	<b>0,00</b>	<b>12.000,00</b>	<b>10.000,00</b>	<b>13.000,00</b>	<b>47.000,00</b>
	3 - MSC - 1.211.0000 Impostos e Transferência Saúde	0,00	2.000,00	2.000,00	5.000,00	11.000,00
	21 - MSC - 1.214.0000 Vigilância em Saúde	0,00	10.000,00	0,00	0,00	10.000,00
	41 - MSC - 1.214.0000 Bloco de Custeio das Ações e Serviços Públicos de Saúde - União	0,00	10.000,00	8.000,00	8.000,00	26.000,00
	<b>187 - 3.3.90.39.00</b>	<b>0,00</b>	<b>6.000,00</b>	<b>66.000,00</b>	<b>66.000,00</b>	<b>159.000,00</b>
	3 - MSC - 1.211.0000 Impostos e Transferência Saúde	0,00	1.000,00	1.000,00	1.000,00	4.000,00
	21 - MSC - 1.214.0000 Vigilância em Saúde	0,00	5.000,00	0,00	0,00	5.000,00
	41 - MSC - 1.214.0000 Bloco de Custeio das Ações e Serviços Públicos de Saúde - União	0,00	0,00	20.000,00	65.000,00	150.000,00
	<b>Subfunção: 305 - Vigilância Epidemiológica</b>	<b>0,00</b>	<b>343.300,00</b>	<b>625.000,00</b>	<b>728.850,00</b>	<b>2.338.150,00</b>
	<b>Programa: 1019 - VIGILÂNCIA EM SAÚDE</b>	<b>0,00</b>	<b>343.300,00</b>	<b>625.000,00</b>	<b>728.850,00</b>	<b>2.338.150,00</b>
	<b>Ação: 1.98 - CONSTRUÇÃO, REFORMA E/OU AMPLIAÇÃO DE IMÓVEIS DA VIGILÂNCIA EM SAÚDE</b>	<b>0,00</b>	<b>11.000,00</b>	<b>11.000,00</b>	<b>11.000,00</b>	<b>44.000,00</b>
	<b>190 - 4.4.90.51.00</b>	<b>0,00</b>	<b>11.000,00</b>	<b>11.000,00</b>	<b>11.000,00</b>	<b>44.000,00</b>
	3 - MSC - 1.211.0000 Impostos e Transferência Saúde	0,00	10.000,00	10.000,00	10.000,00	40.000,00
	21 - MSC - 1.214.0000 Vigilância em Saúde	0,00	1.000,00	0,00	0,00	1.000,00
	41 - MSC - 1.214.0000 Bloco de Custeio das Ações e Serviços Públicos de Saúde - União	0,00	0,00	1.000,00	1.000,00	3.000,00
	<b>Ação: 1.267 - AQUISIÇÃO DE MÓVEIS, MÁQUINAS E EQUIPAMENTOS PARA O PROGRAMA</b>	<b>0,00</b>	<b>15.000,00</b>	<b>15.000,00</b>	<b>15.000,00</b>	<b>60.000,00</b>
	<b>201 - 4.4.90.52.00</b>	<b>0,00</b>	<b>15.000,00</b>	<b>15.000,00</b>	<b>15.000,00</b>	<b>60.000,00</b>
	3 - MSC - 1.211.0000 Impostos e Transferência Saúde	0,00	10.000,00	10.000,00	10.000,00	40.000,00
	21 - MSC - 1.214.0000 Vigilância em Saúde	0,00	5.000,00	0,00	0,00	5.000,00
	41 - MSC - 1.214.0000 Bloco de Custeio das Ações e Serviços Públicos de Saúde - União	0,00	0,00	5.000,00	5.000,00	15.000,00
	<b>Ação: 2.152 - MANUTENÇÃO DAS AÇÕES DE VIGILÂNCIA E PROMOÇÃO DA SAÚDE</b>	<b>0,00</b>	<b>317.300,00</b>	<b>599.000,00</b>	<b>702.850,00</b>	<b>2.234.150,00</b>
	<b>191 - 3.1.90.04.00</b>	<b>0,00</b>	<b>2.000,00</b>	<b>2.000,00</b>	<b>2.000,00</b>	<b>8.000,00</b>
	3 - MSC - 1.211.0000 Impostos e Transferência Saúde	0,00	1.000,00	1.000,00	1.000,00	4.000,00
	21 - MSC - 1.214.0000 Vigilância em Saúde	0,00	1.000,00	0,00	0,00	1.000,00
	41 - MSC - 1.214.0000 Bloco de Custeio das Ações e Serviços Públicos de Saúde - União	0,00	0,00	1.000,00	1.000,00	3.000,00
	<b>192 - 3.1.90.11.00</b>	<b>0,00</b>	<b>173.300,00</b>	<b>322.000,00</b>	<b>440.000,00</b>	<b>1.295.300,00</b>
	3 - MSC - 1.211.0000 Impostos e Transferência Saúde	0,00	50.000,00	50.000,00	40.000,00	180.000,00
	21 - MSC - 1.214.0000 Vigilância em Saúde	0,00	123.300,00	0,00	0,00	123.300,00
	41 - MSC - 1.214.0000 Bloco de Custeio das Ações e Serviços Públicos de Saúde - União	0,00	0,00	272.000,00	400.000,00	992.000,00
	<b>944 - 3.1.90.13.00</b>	<b>0,00</b>	<b>1.000,00</b>	<b>2.000,00</b>	<b>2.000,00</b>	<b>6.000,00</b>
	3 - MSC - 1.211.0000 Impostos e Transferência Saúde	0,00	500,00	1.000,00	1.000,00	3.000,00
	21 - MSC - 1.214.0000 Vigilância em Saúde	0,00	500,00	0,00	0,00	500,00
	41 - MSC - 1.214.0000 Bloco de Custeio das Ações e Serviços Públicos de Saúde - União	0,00	0,00	500,00	1.000,00	2.500,00
	<b>1115 - 3.1.90.94.00</b>	<b>0,00</b>	<b>0,00</b>	<b>3.000,00</b>	<b>9.000,00</b>	<b>16.000,00</b>
	3 - MSC - 1.211.0000 Impostos e Transferência Saúde	0,00	0,00	2.000,00	8.000,00	12.000,00
	41 - MSC - 1.214.0000 Bloco de Custeio das Ações e Serviços Públicos de Saúde - União	0,00	0,00	1.000,00	1.000,00	4.000,00
	<b>945 - 3.1.91.13.00</b>	<b>0,00</b>	<b>15.000,00</b>	<b>145.000,00</b>	<b>135.000,00</b>	<b>430.000,00</b>



### Demonstrativo de Compatibilidade entre PPA e LOA

		PPA 2018 - 2021 - Valores em R\$					Total
		2018	2019	2020	2021		
	<b>Valor global</b>						
3 - MSC - 1.211.0000	Impostos e Transferência Saúde	5,000,00	55,000,00	55,000,00	55,000,00	170,000,00	
21 - MSC - 1.214.000	Vigilância em Saúde	10,000,00	0,00	0,00	0,00	10,000,00	
41 - MSC - 1.214.0000	Bloco de Custeio das Ações e Serviços Públicos de Saúde - União	0,00	90,000,00	80,000,00	80,000,00	250,000,00	
	<b>1232 - 3.3.90.08.00</b>	<b>0,00</b>	<b>0,00</b>	<b>0,00</b>	<b>3,000,00</b>	<b>3,000,00</b>	
3 - MSC - 1.211.0000	Impostos e Transferência Saúde	0,00	0,00	0,00	2,000,00	2,000,00	
41 - MSC - 1.214.0000	Bloco de Custeio das Ações e Serviços Públicos de Saúde - União	0,00	0,00	0,00	1,000,00	1,000,00	
	<b>194 - 3.3.90.14.00</b>	<b>0,00</b>	<b>6,000,00</b>	<b>6,000,00</b>	<b>5,850,00</b>	<b>23,850,00</b>	
3 - MSC - 1.211.0000	Impostos e Transferência Saúde	3,000,00	3,000,00	3,000,00	3,000,00	12,000,00	
21 - MSC - 1.214.000	Vigilância em Saúde	3,000,00	0,00	0,00	0,00	3,000,00	
41 - MSC - 1.214.0000	Bloco de Custeio das Ações e Serviços Públicos de Saúde - União	0,00	3,000,00	3,000,00	2,850,00	8,850,00	
	<b>198 - 3.3.90.30.00</b>	<b>0,00</b>	<b>17,000,00</b>	<b>14,000,00</b>	<b>14,000,00</b>	<b>62,000,00</b>	
3 - MSC - 1.211.0000	Impostos e Transferência Saúde	9,000,00	9,000,00	9,000,00	9,000,00	36,000,00	
21 - MSC - 1.214.000	Vigilância em Saúde	8,000,00	0,00	0,00	0,00	8,000,00	
41 - MSC - 1.214.0000	Bloco de Custeio das Ações e Serviços Públicos de Saúde - União	0,00	8,000,00	5,000,00	5,000,00	18,000,00	
	<b>207 - 3.3.90.32.00</b>	<b>0,00</b>	<b>2,000,00</b>	<b>2,000,00</b>	<b>2,000,00</b>	<b>8,000,00</b>	
3 - MSC - 1.211.0000	Impostos e Transferência Saúde	1,000,00	1,000,00	1,000,00	1,000,00	4,000,00	
21 - MSC - 1.214.000	Vigilância em Saúde	1,000,00	0,00	0,00	0,00	1,000,00	
41 - MSC - 1.214.0000	Bloco de Custeio das Ações e Serviços Públicos de Saúde - União	0,00	1,000,00	1,000,00	1,000,00	3,000,00	
	<b>199 - 3.3.90.36.00</b>	<b>0,00</b>	<b>21,000,00</b>	<b>15,000,00</b>	<b>15,000,00</b>	<b>72,000,00</b>	
3 - MSC - 1.211.0000	Impostos e Transferência Saúde	8,000,00	8,000,00	5,000,00	5,000,00	26,000,00	
21 - MSC - 1.214.000	Vigilância em Saúde	13,000,00	0,00	0,00	0,00	13,000,00	
41 - MSC - 1.214.0000	Bloco de Custeio das Ações e Serviços Públicos de Saúde - União	0,00	13,000,00	10,000,00	10,000,00	33,000,00	
	<b>200 - 3.3.90.39.00</b>	<b>0,00</b>	<b>80,000,00</b>	<b>75,000,00</b>	<b>75,000,00</b>	<b>310,000,00</b>	
3 - MSC - 1.211.0000	Impostos e Transferência Saúde	57,000,00	57,000,00	55,000,00	55,000,00	224,000,00	
21 - MSC - 1.214.000	Vigilância em Saúde	23,000,00	0,00	0,00	0,00	23,000,00	
41 - MSC - 1.214.0000	Bloco de Custeio das Ações e Serviços Públicos de Saúde - União	0,00	23,000,00	20,000,00	20,000,00	63,000,00	
	<b>Subfunção: 306 - Alimentação e Nutrição</b>	<b>0,00</b>	<b>5,000,00</b>	<b>5,000,00</b>	<b>5,000,00</b>	<b>20,000,00</b>	
	<b>Programa: 1011 - ALIMENTAÇÃO E NUTRIÇÃO</b>	<b>0,00</b>	<b>5,000,00</b>	<b>5,000,00</b>	<b>5,000,00</b>	<b>20,000,00</b>	
	<b>Ação: 2.156 - MANUTENÇÃO DO PROGRAMA NACIONAL DE ALIMENTOS E NUTRIÇÃO INCL. BOLSA</b>	<b>0,00</b>	<b>5,000,00</b>	<b>5,000,00</b>	<b>5,000,00</b>	<b>20,000,00</b>	
	<b>220 - 3.3.90.32.00</b>	<b>0,00</b>	<b>5,000,00</b>	<b>5,000,00</b>	<b>5,000,00</b>	<b>20,000,00</b>	
3 - MSC - 1.211.0000	Impostos e Transferência Saúde	5,000,00	5,000,00	5,000,00	5,000,00	20,000,00	
	<b>Função: 28 - Encargos Especiais</b>	<b>0,00</b>	<b>17,000,00</b>	<b>17,000,00</b>	<b>17,000,00</b>	<b>59,000,00</b>	
	<b>Subfunção: 846 - Outros Encargos Especiais</b>	<b>0,00</b>	<b>17,000,00</b>	<b>17,000,00</b>	<b>17,000,00</b>	<b>59,000,00</b>	
	<b>Programa: 0 - Operações Especiais</b>	<b>0,00</b>	<b>17,000,00</b>	<b>17,000,00</b>	<b>17,000,00</b>	<b>59,000,00</b>	
	<b>Ação: 0.9 - INDENIZAÇÕES E RESTITUIÇÕES DIVERSAS, INCLUINDO DECORRENTE DE CONVÊNIOS</b>	<b>0,00</b>	<b>3,000,00</b>	<b>12,000,00</b>	<b>12,000,00</b>	<b>39,000,00</b>	
	<b>222 - 3.3.90.93.00</b>	<b>0,00</b>	<b>12,000,00</b>	<b>12,000,00</b>	<b>12,000,00</b>	<b>39,000,00</b>	
3 - MSC - 1.211.0000	Impostos e Transferência Saúde	1,000,00	10,000,00	10,000,00	10,000,00	31,000,00	
19 - MSC - 1.214.000	Atenção Básica	1,000,00	0,00	0,00	0,00	1,000,00	
20 - MSC - 1.214.000	Atenção de Média e Alta Complexidade	1,000,00	0,00	0,00	0,00	1,000,00	

### Demonstrativo de Compatibilidade entre PPA e LOA

		PPA 2018 - 2021 - Valores em R\$					Total
		2018	2019	2020	2021		
		<b>Valor global</b>	<b>2018</b>	<b>2019</b>	<b>2020</b>	<b>2021</b>	<b>Total</b>
41 - MSC - 1.214.0000 Bloco de Custeio das Ações e Serviços Públicos de Saúde - União		0,00	2.000,00	2.000,00	2.000,00	2.000,00	6.000,00
Ação:	0.14 - AMORTIZAÇÃO DE DÍVIDAS PÚBLICAS	0,00	5.000,00	5.000,00	5.000,00	5.000,00	20.000,00
	<b>226 - 4.6.91.71.00</b>	<b>0,00</b>	<b>5.000,00</b>	<b>5.000,00</b>	<b>5.000,00</b>	<b>5.000,00</b>	<b>20.000,00</b>
	3 - MSC - 1.211.0000 Impostos e Transferência Saúde	0,00	5.000,00	5.000,00	5.000,00	5.000,00	20.000,00
<b>Unidade Gestora:</b>	<b>3 - Fundo Municipal de Assistência Social de Chã Grande</b>	<b>0,00</b>	<b>3.249.000,00</b>	<b>3.974.000,00</b>	<b>4.807.000,00</b>	<b>4.640.000,00</b>	<b>16.670.000,00</b>
<b>Unidade Orçamentária:</b>	<b>7001 - SECRETARIA DE ASSISTÊNCIA SOCIAL</b>	<b>0,00</b>	<b>40.000,00</b>	<b>40.000,00</b>	<b>25.000,00</b>	<b>25.000,00</b>	<b>130.000,00</b>
Função:	8 - Assistência Social	0,00	40.000,00	40.000,00	25.000,00	25.000,00	130.000,00
Subfunção:	122 - Administração Geral	0,00	10.000,00	10.000,00	15.000,00	15.000,00	50.000,00
Programa:	801 - GESTÃO DA POLÍTICA DE ASSISTÊNCIA SOCIAL	0,00	10.000,00	10.000,00	15.000,00	15.000,00	50.000,00
Ação:	2.83 - MANUTENÇÃO DA SECRETARIA DE DESENVOLVIMENTO SOCIAL	0,00	4.000,00	0,00	0,00	0,00	4.000,00
	<b>1007 - 3.3.90.14.00</b>	<b>0,00</b>	<b>1.000,00</b>	<b>0,00</b>	<b>0,00</b>	<b>0,00</b>	<b>1.000,00</b>
	1 - MSC - 1.001.0000 Recursos Próprios	0,00	1.000,00	0,00	0,00	0,00	1.000,00
	<b>651 - 3.3.90.30.00</b>	<b>0,00</b>	<b>1.000,00</b>	<b>0,00</b>	<b>0,00</b>	<b>0,00</b>	<b>1.000,00</b>
	1 - MSC - 1.001.0000 Recursos Próprios	0,00	1.000,00	0,00	0,00	0,00	1.000,00
	<b>652 - 3.3.90.36.00</b>	<b>0,00</b>	<b>1.000,00</b>	<b>0,00</b>	<b>0,00</b>	<b>0,00</b>	<b>1.000,00</b>
	1 - MSC - 1.001.0000 Recursos Próprios	0,00	1.000,00	0,00	0,00	0,00	1.000,00
	<b>653 - 3.3.90.39.00</b>	<b>0,00</b>	<b>1.000,00</b>	<b>0,00</b>	<b>0,00</b>	<b>0,00</b>	<b>1.000,00</b>
	1 - MSC - 1.001.0000 Recursos Próprios	0,00	1.000,00	0,00	0,00	0,00	1.000,00
Ação:	2.850 - TAXAS BANCÁRIAS, SEGUROS E ENCARGOS DIVERSOS	0,00	6.000,00	6.000,00	10.000,00	10.000,00	32.000,00
	<b>1008 - 3.3.90.39.00</b>	<b>0,00</b>	<b>6.000,00</b>	<b>6.000,00</b>	<b>10.000,00</b>	<b>10.000,00</b>	<b>32.000,00</b>
	1 - MSC - 1.001.0000 Recursos Próprios	0,00	6.000,00	6.000,00	10.000,00	10.000,00	32.000,00
Ação:	2.857 - MANUTENÇÃO DA SECRETARIA DE ASSISTÊNCIA SOCIAL	0,00	0,00	4.000,00	5.000,00	5.000,00	14.000,00
	<b>1084 - 3.3.90.14.00</b>	<b>0,00</b>	<b>0,00</b>	<b>1.000,00</b>	<b>1.000,00</b>	<b>1.000,00</b>	<b>3.000,00</b>
	1 - MSC - 1.001.0000 Recursos Próprios	0,00	0,00	1.000,00	1.000,00	1.000,00	3.000,00
	<b>1085 - 3.3.90.30.00</b>	<b>0,00</b>	<b>0,00</b>	<b>1.000,00</b>	<b>2.000,00</b>	<b>2.000,00</b>	<b>5.000,00</b>
	1 - MSC - 1.001.0000 Recursos Próprios	0,00	0,00	1.000,00	2.000,00	2.000,00	5.000,00
	<b>1086 - 3.3.90.36.00</b>	<b>0,00</b>	<b>0,00</b>	<b>1.000,00</b>	<b>1.000,00</b>	<b>1.000,00</b>	<b>3.000,00</b>
	1 - MSC - 1.001.0000 Recursos Próprios	0,00	0,00	1.000,00	1.000,00	1.000,00	3.000,00
	<b>1087 - 3.3.90.39.00</b>	<b>0,00</b>	<b>0,00</b>	<b>1.000,00</b>	<b>1.000,00</b>	<b>1.000,00</b>	<b>3.000,00</b>
	1 - MSC - 1.001.0000 Recursos Próprios	0,00	0,00	1.000,00	1.000,00	1.000,00	3.000,00
Subfunção:	244 - Assistência Comunitária	0,00	30.000,00	30.000,00	10.000,00	10.000,00	80.000,00
Programa:	823 - CENTROS COMUNITARIOS DE DESENVOLVIMENTO	0,00	30.000,00	30.000,00	10.000,00	10.000,00	80.000,00
Ação:	1.32 - CENTROS COMUNITÁRIOS	0,00	30.000,00	30.000,00	10.000,00	10.000,00	80.000,00
	<b>654 - 4.4.90.51.00</b>	<b>0,00</b>	<b>30.000,00</b>	<b>30.000,00</b>	<b>10.000,00</b>	<b>10.000,00</b>	<b>80.000,00</b>
	1 - MSC - 1.001.0000 Recursos Próprios	0,00	30.000,00	30.000,00	10.000,00	10.000,00	80.000,00
<b>Unidade Orçamentária:</b>	<b>7002 - FUNDO MUNICIPAL DE ASSISTÊNCIA SOCIAL</b>	<b>0,00</b>	<b>2.726.000,00</b>	<b>3.427.000,00</b>	<b>4.232.000,00</b>	<b>4.095.000,00</b>	<b>14.480.000,00</b>
Função:	8 - Assistência Social	0,00	2.726.000,00	3.427.000,00	4.232.000,00	4.095.000,00	14.480.000,00
Subfunção:	122 - Administração Geral	0,00	640.000,00	823.000,00	897.000,00	867.000,00	3.227.000,00



### Demonstrativo de Compatibilidade entre PPA e LOA

		PPA 2018 - 2021 - Valores em R\$				
		2018	2019	2020	2021	Total
Programa:	801 - GESTÃO DA POLÍTICA DE ASSISTÊNCIA SOCIAL	0,00	823.000,00	897.000,00	867.000,00	3.224.000,00
Ação:	1.86 - CONSTRUÇÃO, REFORMA E/OU AMPLIAÇÃO DE IMÓVEIS VINCULADOS A ASSISTÊNCIA	0,00	20.000,00	20.000,00	20.000,00	80.000,00
	<b>1 - 4-4-90.51.00</b>	<b>0,00</b>	<b>20.000,00</b>	<b>20.000,00</b>	<b>20.000,00</b>	<b>80.000,00</b>
	1 - MSC - 1.001.0000 Recursos Próprios	0,00	20.000,00	20.000,00	20.000,00	80.000,00
Ação:	1.275 - AQUISIÇÃO DE MÓVEIS, MAQUINAS E EQUIPAMENTOS DIVERSOS PARA O FMS	0,00	50.000,00	15.000,00	15.000,00	130.000,00
	<b>15 - 4-4-90.52.00</b>	<b>0,00</b>	<b>50.000,00</b>	<b>15.000,00</b>	<b>15.000,00</b>	<b>130.000,00</b>
	1 - MSC - 1.001.0000 Recursos Próprios	0,00	50.000,00	15.000,00	15.000,00	130.000,00
Ação:	2.157 - MANUTENÇÃO DAS ATIVIDADES DO FMS	0,00	753.000,00	862.000,00	832.000,00	3.014.000,00
	<b>2 - 3-1-90.04.00</b>	<b>0,00</b>	<b>15.000,00</b>	<b>2.000,00</b>	<b>2.000,00</b>	<b>34.000,00</b>
	1 - MSC - 1.001.0000 Recursos Próprios	0,00	15.000,00	2.000,00	2.000,00	34.000,00
	<b>3 - 3-1-90.11.00</b>	<b>0,00</b>	<b>220.000,00</b>	<b>320.000,00</b>	<b>300.000,00</b>	<b>1.040.000,00</b>
	1 - MSC - 1.001.0000 Recursos Próprios	0,00	220.000,00	320.000,00	300.000,00	1.040.000,00
	<b>4 - 3-1-90.13.00</b>	<b>0,00</b>	<b>55.000,00</b>	<b>60.000,00</b>	<b>60.000,00</b>	<b>230.000,00</b>
	1 - MSC - 1.001.0000 Recursos Próprios	0,00	55.000,00	60.000,00	60.000,00	230.000,00
	<b>1116 - 3-1-90.94.00</b>	<b>0,00</b>	<b>1.000,00</b>	<b>30.000,00</b>	<b>28.000,00</b>	<b>59.000,00</b>
	1 - MSC - 1.001.0000 Recursos Próprios	0,00	1.000,00	30.000,00	28.000,00	59.000,00
	<b>5 - 3-1-91.13.00</b>	<b>0,00</b>	<b>140.000,00</b>	<b>110.000,00</b>	<b>100.000,00</b>	<b>430.000,00</b>
	1 - MSC - 1.001.0000 Recursos Próprios	0,00	140.000,00	110.000,00	100.000,00	430.000,00
	<b>1233 - 3-3-90.08.00</b>	<b>0,00</b>	<b>0,00</b>	<b>0,00</b>	<b>2.000,00</b>	<b>2.000,00</b>
	1 - MSC - 1.001.0000 Recursos Próprios	0,00	0,00	0,00	2.000,00	2.000,00
	<b>6 - 3-3-90.14.00</b>	<b>0,00</b>	<b>12.000,00</b>	<b>15.000,00</b>	<b>15.000,00</b>	<b>47.000,00</b>
	1 - MSC - 1.001.0000 Recursos Próprios	0,00	12.000,00	15.000,00	15.000,00	47.000,00
	<b>7 - 3-3-90.30.00</b>	<b>0,00</b>	<b>100.000,00</b>	<b>100.000,00</b>	<b>100.000,00</b>	<b>370.000,00</b>
	1 - MSC - 1.001.0000 Recursos Próprios	0,00	100.000,00	100.000,00	100.000,00	370.000,00
	<b>9 - 3-3-90.35.00</b>	<b>0,00</b>	<b>20.000,00</b>	<b>20.000,00</b>	<b>20.000,00</b>	<b>80.000,00</b>
	1 - MSC - 1.001.0000 Recursos Próprios	0,00	20.000,00	20.000,00	20.000,00	80.000,00
	<b>10 - 3-3-90.36.00</b>	<b>0,00</b>	<b>70.000,00</b>	<b>80.000,00</b>	<b>80.000,00</b>	<b>280.000,00</b>
	1 - MSC - 1.001.0000 Recursos Próprios	0,00	70.000,00	80.000,00	80.000,00	280.000,00
	<b>12 - 3-3-90.39.00</b>	<b>0,00</b>	<b>110.000,00</b>	<b>110.000,00</b>	<b>110.000,00</b>	<b>392.000,00</b>
	1 - MSC - 1.001.0000 Recursos Próprios	0,00	110.000,00	110.000,00	110.000,00	392.000,00
	<b>14 - 3-3-90.47.00</b>	<b>0,00</b>	<b>10.000,00</b>	<b>10.000,00</b>	<b>10.000,00</b>	<b>40.000,00</b>
	1 - MSC - 1.001.0000 Recursos Próprios	0,00	10.000,00	10.000,00	10.000,00	40.000,00
	<b>1156 - 3-3-90.93.00</b>	<b>0,00</b>	<b>0,00</b>	<b>5.000,00</b>	<b>5.000,00</b>	<b>10.000,00</b>
	1 - MSC - 1.001.0000 Recursos Próprios	0,00	0,00	5.000,00	5.000,00	10.000,00
Programa:	2702 - PROTEÇÃO SOCIAL ESPECIAL DE MÉDIA COMPLEXIDADE	0,00	0,00	0,00	0,00	0,00
Ação:	2.86 - MANUTENÇÃO DO DEPARTAMENTO DE PROTEÇÃO SOCIAL E ESPECIAL DE MÉDIA	0,00	0,00	0,00	0,00	0,00
	<b>665 - 3-3-90.30.00</b>	<b>0,00</b>	<b>1.000,00</b>	<b>0,00</b>	<b>0,00</b>	<b>1.000,00</b>
	1 - MSC - 1.001.0000 Recursos Próprios	0,00	1.000,00	0,00	0,00	1.000,00

### Demonstrativo de Compatibilidade entre PPA e LOA

		PPA 2018 - 2021 - Valores em R\$				
		2018	2019	2020	2021	Total
<b>Valor global</b>		<b>0,00</b>	<b>0,00</b>	<b>0,00</b>	<b>0,00</b>	<b>1.000,00</b>
<b>666 - 3.3.90.36.00</b>		<b>1.000,00</b>	<b>0,00</b>	<b>0,00</b>	<b>0,00</b>	<b>1.000,00</b>
1 - MSC - 1.001.0000 Recursos Próprios		1.000,00	0,00	0,00	0,00	1.000,00
<b>667 - 3.3.90.39.00</b>		<b>1.000,00</b>	<b>0,00</b>	<b>0,00</b>	<b>0,00</b>	<b>1.000,00</b>
1 - MSC - 1.001.0000 Recursos Próprios		1.000,00	0,00	0,00	0,00	1.000,00
Subfunção: 241 - Assistência ao Idoso		0,00	340.000,00	424.000,00	405.000,00	1.402.000,00
Programa: 802 - PROTEÇÃO SOCIAL BÁSICA		0,00	340.000,00	424.000,00	405.000,00	1.402.000,00
Ação: 2.158 - SERVIÇOS DE CONVIVÊNCIA E FORTALECIMENTO DE VINCULOS PARA IDOSOS		0,00	340.000,00	424.000,00	405.000,00	1.402.000,00
<b>949 - 3.1.90.04.00</b>		<b>2.000,00</b>	<b>2.000,00</b>	<b>2.000,00</b>	<b>2.000,00</b>	<b>8.000,00</b>
1 - MSC - 1.001.0000 Recursos Próprios		2.000,00	2.000,00	2.000,00	2.000,00	8.000,00
9 - MSC - 1.311.0000 Recursos Transferidos pelo FNAS		0,00	1.000,00	1.000,00	1.000,00	4.000,00
<b>266 - 3.1.90.11.00</b>		<b>160.000,00</b>	<b>120.000,00</b>	<b>150.000,00</b>	<b>175.000,00</b>	<b>605.000,00</b>
1 - MSC - 1.001.0000 Recursos Próprios		80.000,00	40.000,00	60.000,00	85.000,00	265.000,00
9 - MSC - 1.311.0000 Recursos Transferidos pelo FNAS		80.000,00	80.000,00	90.000,00	90.000,00	340.000,00
<b>950 - 3.1.90.13.00</b>		<b>10.000,00</b>	<b>10.000,00</b>	<b>10.000,00</b>	<b>10.000,00</b>	<b>40.000,00</b>
1 - MSC - 1.001.0000 Recursos Próprios		5.000,00	5.000,00	5.000,00	5.000,00	20.000,00
9 - MSC - 1.311.0000 Recursos Transferidos pelo FNAS		5.000,00	5.000,00	5.000,00	5.000,00	20.000,00
<b>1117 - 3.1.90.94.00</b>		<b>0,00</b>	<b>2.000,00</b>	<b>15.000,00</b>	<b>9.000,00</b>	<b>26.000,00</b>
1 - MSC - 1.001.0000 Recursos Próprios		0,00	2.000,00	15.000,00	9.000,00	26.000,00
9 - MSC - 1.311.0000 Recursos Transferidos pelo FNAS		0,00	1.000,00	10.000,00	4.000,00	15.000,00
<b>951 - 3.1.91.13.00</b>		<b>10.000,00</b>	<b>60.000,00</b>	<b>70.000,00</b>	<b>31.000,00</b>	<b>171.000,00</b>
1 - MSC - 1.001.0000 Recursos Próprios		5.000,00	45.000,00	45.000,00	6.000,00	101.000,00
9 - MSC - 1.311.0000 Recursos Transferidos pelo FNAS		5.000,00	15.000,00	25.000,00	25.000,00	70.000,00
<b>1234 - 3.3.90.08.00</b>		<b>0,00</b>	<b>0,00</b>	<b>0,00</b>	<b>1.000,00</b>	<b>1.000,00</b>
1 - MSC - 1.001.0000 Recursos Próprios		0,00	0,00	0,00	1.000,00	1.000,00
9 - MSC - 1.311.0000 Recursos Transferidos pelo FNAS		0,00	0,00	0,00	0,00	0,00
<b>269 - 3.3.90.30.00</b>		<b>25.000,00</b>	<b>65.000,00</b>	<b>105.000,00</b>	<b>105.000,00</b>	<b>300.000,00</b>
1 - MSC - 1.001.0000 Recursos Próprios		5.000,00	5.000,00	5.000,00	5.000,00	20.000,00
9 - MSC - 1.311.0000 Recursos Transferidos pelo FNAS		20.000,00	60.000,00	100.000,00	100.000,00	280.000,00
<b>272 - 3.3.90.32.00</b>		<b>5.000,00</b>	<b>5.000,00</b>	<b>5.000,00</b>	<b>5.000,00</b>	<b>20.000,00</b>
1 - MSC - 1.001.0000 Recursos Próprios		2.000,00	2.000,00	2.000,00	2.000,00	8.000,00
9 - MSC - 1.311.0000 Recursos Transferidos pelo FNAS		3.000,00	3.000,00	3.000,00	3.000,00	12.000,00
<b>273 - 3.3.90.36.00</b>		<b>10.000,00</b>	<b>55.000,00</b>	<b>46.000,00</b>	<b>46.000,00</b>	<b>157.000,00</b>
1 - MSC - 1.001.0000 Recursos Próprios		5.000,00	5.000,00	6.000,00	6.000,00	22.000,00
9 - MSC - 1.311.0000 Recursos Transferidos pelo FNAS		5.000,00	50.000,00	40.000,00	40.000,00	135.000,00
<b>274 - 3.3.90.39.00</b>		<b>10.000,00</b>	<b>20.000,00</b>	<b>20.000,00</b>	<b>20.000,00</b>	<b>70.000,00</b>
1 - MSC - 1.001.0000 Recursos Próprios		5.000,00	5.000,00	5.000,00	5.000,00	20.000,00
9 - MSC - 1.311.0000 Recursos Transferidos pelo FNAS		5.000,00	15.000,00	15.000,00	15.000,00	50.000,00
<b>275 - 3.3.90.48.00</b>		<b>1.000,00</b>	<b>1.000,00</b>	<b>1.000,00</b>	<b>1.000,00</b>	<b>4.000,00</b>
1 - MSC - 1.001.0000 Recursos Próprios		1.000,00	1.000,00	1.000,00	1.000,00	4.000,00
Subfunção: 242 - Assistência ao Portador de Deficiência		0,00	55.000,00	55.000,00	55.000,00	220.000,00



**Demonstrativo de Compatibilidade entre PPA e LOA**

		PPA 2018 - 2021 - Valores em R\$				Total
		2018	2019	2020	2021	
Programa: 805 - PROGRAMA DE ATENÇÃO À PESSOA PORTADORA DE DEFICIÊNCIA - PPD		0,00	30.000,00	30.000,00	30.000,00	120.000,00
Ação: 1.87 - PROGRAMA DE ATENÇÃO À PESSOA PORTADORA DE DEFICIÊNCIA - PPD		0,00	5.000,00	5.000,00	5.000,00	20.000,00
<b>276 - 4.4.90.51.00</b>		<b>0,00</b>	<b>5.000,00</b>	<b>5.000,00</b>	<b>5.000,00</b>	<b>20.000,00</b>
1 - MSC - 1.001.0.0000 Recursos Próprios		0,00	5.000,00	5.000,00	5.000,00	20.000,00
Ação: 1.276 - AQUISIÇÃO DE MÓVEIS, MÁQUINAS E EQUIPAMENTOS DIVERSOS PARA ASSISTÊNCIA		0,00	10.000,00	10.000,00	10.000,00	40.000,00
<b>280 - 4.4.90.52.00</b>		<b>0,00</b>	<b>10.000,00</b>	<b>10.000,00</b>	<b>10.000,00</b>	<b>40.000,00</b>
1 - MSC - 1.001.0.0000 Recursos Próprios		0,00	10.000,00	10.000,00	10.000,00	40.000,00
Ação: 2.159 - ASSISTÊNCIA AO PORTADOR DE DEFICIÊNCIA		0,00	15.000,00	15.000,00	15.000,00	60.000,00
<b>277 - 3.3.90.30.00</b>		<b>0,00</b>	<b>5.000,00</b>	<b>5.000,00</b>	<b>5.000,00</b>	<b>20.000,00</b>
1 - MSC - 1.001.0.0000 Recursos Próprios		0,00	5.000,00	5.000,00	5.000,00	20.000,00
<b>278 - 3.3.90.36.00</b>		<b>0,00</b>	<b>5.000,00</b>	<b>5.000,00</b>	<b>5.000,00</b>	<b>20.000,00</b>
1 - MSC - 1.001.0.0000 Recursos Próprios		0,00	5.000,00	5.000,00	5.000,00	20.000,00
<b>279 - 3.3.90.39.00</b>		<b>0,00</b>	<b>5.000,00</b>	<b>5.000,00</b>	<b>5.000,00</b>	<b>20.000,00</b>
1 - MSC - 1.001.0.0000 Recursos Próprios		0,00	5.000,00	5.000,00	5.000,00	20.000,00
Programa: 806 - BENEFÍCIO DE PRESTAÇÃO CONTINUADA - BPC		0,00	25.000,00	25.000,00	25.000,00	100.000,00
Ação: 2.160 - MANUTENÇÃO DAS AÇÕES DO PROGRAMA BPC		0,00	25.000,00	25.000,00	25.000,00	100.000,00
<b>281 - 3.1.90.04.00</b>		<b>0,00</b>	<b>5.000,00</b>	<b>5.000,00</b>	<b>5.000,00</b>	<b>20.000,00</b>
1 - MSC - 1.001.0.0000 Recursos Próprios		0,00	5.000,00	5.000,00	5.000,00	20.000,00
<b>283 - 3.1.90.11.00</b>		<b>0,00</b>	<b>5.000,00</b>	<b>5.000,00</b>	<b>5.000,00</b>	<b>20.000,00</b>
1 - MSC - 1.001.0.0000 Recursos Próprios		0,00	5.000,00	5.000,00	5.000,00	20.000,00
<b>284 - 3.3.90.30.00</b>		<b>0,00</b>	<b>5.000,00</b>	<b>5.000,00</b>	<b>5.000,00</b>	<b>20.000,00</b>
1 - MSC - 1.001.0.0000 Recursos Próprios		0,00	5.000,00	5.000,00	5.000,00	20.000,00
<b>285 - 3.3.90.36.00</b>		<b>0,00</b>	<b>5.000,00</b>	<b>5.000,00</b>	<b>5.000,00</b>	<b>20.000,00</b>
1 - MSC - 1.001.0.0000 Recursos Próprios		0,00	5.000,00	5.000,00	5.000,00	20.000,00
<b>286 - 3.3.90.39.00</b>		<b>0,00</b>	<b>5.000,00</b>	<b>5.000,00</b>	<b>5.000,00</b>	<b>20.000,00</b>
1 - MSC - 1.001.0.0000 Recursos Próprios		0,00	5.000,00	5.000,00	5.000,00	20.000,00
Subfunção: 243 - Assistência à Criança e ao Adolescente		0,00	214.000,00	212.000,00	239.000,00	864.000,00
Programa: 802 - PROTEÇÃO SOCIAL BÁSICA		0,00	112.000,00	114.000,00	181.000,00	548.000,00
Ação: 1.61 - AQUISIÇÃO DE MÓVEIS, MÁQUINAS E EQUIPAMENTOS DIVERSOS PARA O SCFV		0,00	0,00	0,00	60.000,00	90.000,00
<b>1162 - 4.4.90.52.00</b>		<b>0,00</b>	<b>0,00</b>	<b>0,00</b>	<b>60.000,00</b>	<b>90.000,00</b>
1 - MSC - 1.001.0.0000 Recursos Próprios		0,00	0,00	0,00	60.000,00	90.000,00
9 - MSC - 1.311.0.0000 Recursos Transferidos pelo FMS		0,00	0,00	20.000,00	20.000,00	40.000,00
Ação: 2.161 - SERVIÇO DE CONVIVÊNCIA E FORTALECIMENTO DE VÍNCULOS PARA CRIANÇAS E		0,00	112.000,00	114.000,00	121.000,00	458.000,00
<b>287 - 3.1.90.04.00</b>		<b>0,00</b>	<b>10.000,00</b>	<b>10.000,00</b>	<b>10.000,00</b>	<b>40.000,00</b>
1 - MSC - 1.001.0.0000 Recursos Próprios		0,00	5.000,00	5.000,00	5.000,00	20.000,00
9 - MSC - 1.311.0.0000 Recursos Transferidos pelo FMS		0,00	5.000,00	5.000,00	5.000,00	20.000,00
<b>290 - 3.1.90.11.00</b>		<b>0,00</b>	<b>15.000,00</b>	<b>15.000,00</b>	<b>25.000,00</b>	<b>70.000,00</b>
1 - MSC - 1.001.0.0000 Recursos Próprios		0,00	5.000,00	5.000,00	5.000,00	20.000,00

### Demonstrativo de Compatibilidade entre PPA e LOA

		PPA 2018 - 2021 - Valores em R\$					Total
		2018	2019	2020	2021		
		Valor global					
9 - MSC - 1.311.000	Recursos Transferidos pelo FNAS	10.000,00	10.000,00	10.000,00	20.000,00	50.000,00	
<b>952 - 3.1.90.13.00</b>		<b>2.000,00</b>	<b>2.000,00</b>	<b>2.000,00</b>	<b>2.000,00</b>	<b>8.000,00</b>	
1 - MSC - 1.001.0000	Recursos Próprios	1.000,00	1.000,00	1.000,00	1.000,00	4.000,00	
9 - MSC - 1.311.000	Recursos Transferidos pelo FNAS	1.000,00	1.000,00	1.000,00	1.000,00	4.000,00	
<b>1118 - 3.1.90.94.00</b>		<b>0,00</b>	<b>2.000,00</b>	<b>2.000,00</b>	<b>2.000,00</b>	<b>6.000,00</b>	
1 - MSC - 1.001.0000	Recursos Próprios	0,00	1.000,00	1.000,00	1.000,00	3.000,00	
9 - MSC - 1.311.000	Recursos Transferidos pelo FNAS	0,00	1.000,00	1.000,00	1.000,00	3.000,00	
<b>953 - 3.1.91.13.00</b>		<b>0,00</b>	<b>2.000,00</b>	<b>2.000,00</b>	<b>2.000,00</b>	<b>8.000,00</b>	
1 - MSC - 1.001.0000	Recursos Próprios	0,00	1.000,00	1.000,00	1.000,00	4.000,00	
9 - MSC - 1.311.000	Recursos Transferidos pelo FNAS	0,00	1.000,00	1.000,00	1.000,00	4.000,00	
<b>291 - 3.3.90.30.00</b>		<b>0,00</b>	<b>31.000,00</b>	<b>30.000,00</b>	<b>30.000,00</b>	<b>122.000,00</b>	
1 - MSC - 1.001.0000	Recursos Próprios	0,00	21.000,00	20.000,00	20.000,00	82.000,00	
9 - MSC - 1.311.000	Recursos Transferidos pelo FNAS	0,00	10.000,00	10.000,00	10.000,00	40.000,00	
<b>295 - 3.3.90.36.00</b>		<b>0,00</b>	<b>31.000,00</b>	<b>30.000,00</b>	<b>30.000,00</b>	<b>122.000,00</b>	
1 - MSC - 1.001.0000	Recursos Próprios	0,00	11.000,00	10.000,00	10.000,00	42.000,00	
9 - MSC - 1.311.000	Recursos Transferidos pelo FNAS	0,00	20.000,00	20.000,00	20.000,00	80.000,00	
<b>297 - 3.3.90.39.00</b>		<b>0,00</b>	<b>21.000,00</b>	<b>20.000,00</b>	<b>20.000,00</b>	<b>82.000,00</b>	
1 - MSC - 1.001.0000	Recursos Próprios	0,00	11.000,00	10.000,00	10.000,00	42.000,00	
9 - MSC - 1.311.000	Recursos Transferidos pelo FNAS	0,00	10.000,00	10.000,00	10.000,00	40.000,00	
Programa: 806 - BENEFICIO DE PRESTAÇÃO CONTINUADA - BPC		0,00	14.000,00	14.000,00	14.000,00	56.000,00	
Ação: 1.34 - CONSTRUÇÃO DA CASA DA CRIANÇA		0,00	5.000,00	5.000,00	5.000,00	20.000,00	
<b>659 - 4.4.90.51.00</b>		<b>0,00</b>	<b>5.000,00</b>	<b>5.000,00</b>	<b>5.000,00</b>	<b>20.000,00</b>	
1 - MSC - 1.001.0000	Recursos Próprios	0,00	5.000,00	5.000,00	5.000,00	20.000,00	
<b>660 - 4.4.90.51.00</b>		<b>0,00</b>	<b>9.000,00</b>	<b>9.000,00</b>	<b>9.000,00</b>	<b>36.000,00</b>	
1 - MSC - 1.001.0000	Recursos Próprios	0,00	9.000,00	9.000,00	9.000,00	36.000,00	
Programa: 809 - PROGRAMA DE RECUPERAÇÃO PARA DEPENDENTES QUÍMICOS		0,00	60.000,00	60.000,00	20.000,00	160.000,00	
Ação: 1.88 - RECUPERAÇÃO DE DEPENDENTES QUÍMICOS		0,00	50.000,00	50.000,00	10.000,00	120.000,00	
<b>299 - 4.4.90.51.00</b>		<b>0,00</b>	<b>50.000,00</b>	<b>50.000,00</b>	<b>10.000,00</b>	<b>120.000,00</b>	
1 - MSC - 1.001.0000	Recursos Próprios	0,00	50.000,00	50.000,00	10.000,00	120.000,00	
Programa: 1.277 - AQUISIÇÃO DE MÓVEIS, MÁQUINAS E EQUIPAMENTOS DIVERSOS PARA		0,00	5.000,00	5.000,00	5.000,00	20.000,00	
Ação: 306 - 4.4.90.52.00		<b>0,00</b>	<b>5.000,00</b>	<b>5.000,00</b>	<b>5.000,00</b>	<b>20.000,00</b>	
1 - MSC - 1.001.0000	Recursos Próprios	0,00	5.000,00	5.000,00	5.000,00	20.000,00	
Programa: 2.162 - RECUPERAÇÃO DE DEPENDENTES QUÍMICOS		0,00	5.000,00	5.000,00	5.000,00	20.000,00	
Ação: 301 - 3.3.90.30.00		<b>0,00</b>	<b>2.000,00</b>	<b>2.000,00</b>	<b>2.000,00</b>	<b>8.000,00</b>	
1 - MSC - 1.001.0000	Recursos Próprios	0,00	2.000,00	2.000,00	2.000,00	8.000,00	
<b>304 - 3.3.90.36.00</b>		<b>0,00</b>	<b>2.000,00</b>	<b>2.000,00</b>	<b>2.000,00</b>	<b>8.000,00</b>	
1 - MSC - 1.001.0000	Recursos Próprios	0,00	2.000,00	2.000,00	2.000,00	8.000,00	



### Demonstrativo de Compatibilidade entre PPA e LOA

		PPA 2018 - 2021 - Valores em R\$				Total
		2018	2019	2020	2021	
Valor global						
<b>305 - 3.3.90.39.00</b>		<b>1.000,00</b>	<b>1.000,00</b>	<b>1.000,00</b>	<b>1.000,00</b>	<b>4.000,00</b>
1 - MSC - 1.001.0.0000	Recursos Próprios	1.000,00	1.000,00	1.000,00	1.000,00	4.000,00
Programa: 814 - CENTRO DE REABILITAÇÃO INFANTIL						
Ação: 1.36 - IMPLANTAÇÃO DE CENTRO DE REABILITAÇÃO PARA MENORES						
<b>661 - 4.4.90.51.00</b>		<b>10.000,00</b>	<b>10.000,00</b>	<b>10.000,00</b>	<b>10.000,00</b>	<b>40.000,00</b>
1 - MSC - 1.001.0.0000	Recursos Próprios	10.000,00	10.000,00	10.000,00	10.000,00	40.000,00
<b>662 - 4.4.90.52.00</b>		<b>5.000,00</b>	<b>5.000,00</b>	<b>5.000,00</b>	<b>5.000,00</b>	<b>20.000,00</b>
1 - MSC - 1.001.0.0000	Recursos Próprios	5.000,00	5.000,00	5.000,00	5.000,00	20.000,00
Programa: 815 - GESTÃO ADMINISTRATIVA DO SUAS						
Ação: 2.163 - ATENÇÃO À CRIANÇA E AO ADOLESCENTE						
<b>308 - 3.3.90.30.00</b>		<b>18.000,00</b>	<b>14.000,00</b>	<b>14.000,00</b>	<b>14.000,00</b>	<b>60.000,00</b>
1 - MSC - 1.001.0.0000	Recursos Próprios	18.000,00	14.000,00	14.000,00	14.000,00	60.000,00
9 - MSC - 1.311.0.0000	Recursos Transferidos pelo FNAS	6.000,00	2.000,00	2.000,00	2.000,00	12.000,00
<b>309 - 3.3.90.36.00</b>		<b>1.000,00</b>	<b>1.000,00</b>	<b>1.000,00</b>	<b>1.000,00</b>	<b>4.000,00</b>
1 - MSC - 1.001.0.0000	Recursos Próprios	1.000,00	1.000,00	1.000,00	1.000,00	4.000,00
9 - MSC - 1.311.0.0000	Recursos Transferidos pelo FNAS	5.000,00	5.000,00	5.000,00	5.000,00	20.000,00
<b>311 - 3.3.90.39.00</b>		<b>6.000,00</b>	<b>6.000,00</b>	<b>6.000,00</b>	<b>6.000,00</b>	<b>24.000,00</b>
1 - MSC - 1.001.0.0000	Recursos Próprios	6.000,00	6.000,00	6.000,00	6.000,00	24.000,00
9 - MSC - 1.311.0.0000	Recursos Transferidos pelo FNAS	1.000,00	1.000,00	1.000,00	1.000,00	4.000,00
Subfunção: 244 - Assistência Comunitária						
Programa: 802 - PROTEÇÃO SOCIAL BÁSICA						
Ação: 2.164 - MANUTENÇÃO DAS AÇÕES VINCULADAS AO PROGRAMA DE ATENÇÃO INTEGRAL À						
<b>956 - 3.1.90.04.00</b>		<b>1.567.000,00</b>	<b>1.980.000,00</b>	<b>2.640.000,00</b>	<b>2.512.000,00</b>	<b>8.699.000,00</b>
1 - MSC - 1.001.0.0000	Recursos Próprios	1.567.000,00	1.980.000,00	2.640.000,00	2.512.000,00	8.699.000,00
9 - MSC - 1.311.0.0000	Recursos Transferidos pelo FNAS	381.000,00	413.000,00	738.000,00	741.000,00	2.273.000,00
<b>313 - 3.1.90.11.00</b>		<b>251.000,00</b>	<b>283.000,00</b>	<b>495.000,00</b>	<b>495.000,00</b>	<b>1.524.000,00</b>
1 - MSC - 1.001.0.0000	Recursos Próprios	251.000,00	283.000,00	495.000,00	495.000,00	1.524.000,00
9 - MSC - 1.311.0.0000	Recursos Transferidos pelo FNAS	2.000,00	2.000,00	2.000,00	2.000,00	8.000,00
<b>955 - 3.1.90.13.00</b>		<b>1.000,00</b>	<b>1.000,00</b>	<b>1.000,00</b>	<b>1.000,00</b>	<b>4.000,00</b>
1 - MSC - 1.001.0.0000	Recursos Próprios	1.000,00	1.000,00	1.000,00	1.000,00	4.000,00
9 - MSC - 1.311.0.0000	Recursos Transferidos pelo FNAS	180.000,00	150.000,00	180.000,00	175.000,00	645.000,00
<b>954 - 3.1.90.13.00</b>		<b>60.000,00</b>	<b>60.000,00</b>	<b>80.000,00</b>	<b>75.000,00</b>	<b>275.000,00</b>
1 - MSC - 1.001.0.0000	Recursos Próprios	60.000,00	60.000,00	80.000,00	75.000,00	275.000,00
9 - MSC - 1.311.0.0000	Recursos Transferidos pelo FNAS	80.000,00	90.000,00	100.000,00	100.000,00	370.000,00
<b>1119 - 3.1.90.94.00</b>		<b>2.000,00</b>	<b>2.000,00</b>	<b>2.000,00</b>	<b>2.000,00</b>	<b>8.000,00</b>
1 - MSC - 1.001.0.0000	Recursos Próprios	2.000,00	2.000,00	2.000,00	2.000,00	8.000,00
9 - MSC - 1.311.0.0000	Recursos Transferidos pelo FNAS	1.000,00	1.000,00	1.000,00	1.000,00	4.000,00
<b>955 - 3.1.91.13.00</b>		<b>0,00</b>	<b>2.000,00</b>	<b>3.000,00</b>	<b>3.000,00</b>	<b>8.000,00</b>
1 - MSC - 1.001.0.0000	Recursos Próprios	0,00	2.000,00	3.000,00	3.000,00	8.000,00
9 - MSC - 1.311.0.0000	Recursos Transferidos pelo FNAS	0,00	1.000,00	1.000,00	1.000,00	5.000,00
<b>1235 - 3.3.90.08.00</b>		<b>2.000,00</b>	<b>12.000,00</b>	<b>17.000,00</b>	<b>17.000,00</b>	<b>48.000,00</b>
1 - MSC - 1.001.0.0000	Recursos Próprios	2.000,00	12.000,00	17.000,00	17.000,00	48.000,00
9 - MSC - 1.311.0.0000	Recursos Transferidos pelo FNAS	1.000,00	2.000,00	2.000,00	2.000,00	7.000,00
		1.000,00	10.000,00	15.000,00	15.000,00	41.000,00
		<b>0,00</b>	<b>0,00</b>	<b>0,00</b>	<b>5.000,00</b>	<b>5.000,00</b>

### Demonstrativo de Compatibilidade entre PPA e LOA

		PPA 2018 - 2021 - Valores em R\$					Total
		2018	2019	2020	2021		
	<b>Valor global</b>	0,00	0,00	0,00	5,000,00	<b>5,000,00</b>	
1 - MSC - 1.001.0000 Recursos Próprios		0,00	0,00	0,00	5,000,00	5,000,00	
<b>1155 - 3.3.90.14.00</b>		<b>0,00</b>	<b>0,00</b>	<b>1.000,00</b>	<b>1.000,00</b>	<b>2.000,00</b>	
1 - MSC - 1.001.0000 Recursos Próprios		0,00	0,00	1.000,00	1.000,00	2.000,00	
<b>316 - 3.3.90.30.00</b>		<b>0,00</b>	<b>20.000,00</b>	<b>60.000,00</b>	<b>60.000,00</b>	<b>160.000,00</b>	
1 - MSC - 1.001.0000 Recursos Próprios		0,00	10.000,00	10.000,00	10.000,00	40.000,00	
9 - MSC - 1.311.0000 Recursos Transferidos pelo FNAS		0,00	10.000,00	50.000,00	50.000,00	120.000,00	
<b>317 - 3.3.90.36.00</b>		<b>0,00</b>	<b>75.000,00</b>	<b>195.000,00</b>	<b>195.000,00</b>	<b>535.000,00</b>	
1 - MSC - 1.001.0000 Recursos Próprios		0,00	15.000,00	15.000,00	15.000,00	55.000,00	
9 - MSC - 1.311.0000 Recursos Transferidos pelo FNAS		0,00	60.000,00	180.000,00	180.000,00	480.000,00	
<b>318 - 3.3.90.39.00</b>		<b>0,00</b>	<b>20.000,00</b>	<b>35.000,00</b>	<b>35.000,00</b>	<b>105.000,00</b>	
1 - MSC - 1.001.0000 Recursos Próprios		0,00	10.000,00	20.000,00	20.000,00	60.000,00	
9 - MSC - 1.311.0000 Recursos Transferidos pelo FNAS		0,00	10.000,00	15.000,00	15.000,00	45.000,00	
<b>Ação: 2.195 - MANUTENÇÃO DAS ATIVIDADES DO PROGRAMA PRIMEIRA INFÂNCIA NO SUAS -</b>		<b>0,00</b>	<b>130.000,00</b>	<b>243.000,00</b>	<b>246.000,00</b>	<b>749.000,00</b>	
<b>918 - 3.1.90.04.00</b>		<b>0,00</b>	<b>22.000,00</b>	<b>50.000,00</b>	<b>52.000,00</b>	<b>146.000,00</b>	
1 - MSC - 1.001.0000 Recursos Próprios		0,00	0,00	0,00	2.000,00	2.000,00	
9 - MSC - 1.311.0000 Recursos Transferidos pelo FNAS		0,00	22.000,00	50.000,00	50.000,00	144.000,00	
<b>1152 - 3.1.90.11.00</b>		<b>0,00</b>	<b>0,00</b>	<b>30.000,00</b>	<b>30.000,00</b>	<b>60.000,00</b>	
9 - MSC - 1.311.0000 Recursos Transferidos pelo FNAS		0,00	0,00	30.000,00	30.000,00	60.000,00	
<b>1153 - 3.1.90.13.00</b>		<b>0,00</b>	<b>0,00</b>	<b>10.000,00</b>	<b>10.000,00</b>	<b>20.000,00</b>	
9 - MSC - 1.311.0000 Recursos Transferidos pelo FNAS		0,00	0,00	10.000,00	10.000,00	20.000,00	
<b>1236 - 3.3.90.08.00</b>		<b>0,00</b>	<b>0,00</b>	<b>0,00</b>	<b>1.000,00</b>	<b>1.000,00</b>	
1 - MSC - 1.001.0000 Recursos Próprios		0,00	0,00	0,00	1.000,00	1.000,00	
<b>919 - 3.3.90.14.00</b>		<b>0,00</b>	<b>5.000,00</b>	<b>5.000,00</b>	<b>5.000,00</b>	<b>20.000,00</b>	
9 - MSC - 1.311.0000 Recursos Transferidos pelo FNAS		0,00	5.000,00	5.000,00	5.000,00	20.000,00	
<b>920 - 3.3.90.30.00</b>		<b>0,00</b>	<b>30.000,00</b>	<b>25.000,00</b>	<b>25.000,00</b>	<b>108.000,00</b>	
9 - MSC - 1.311.0000 Recursos Transferidos pelo FNAS		0,00	30.000,00	25.000,00	25.000,00	108.000,00	
<b>921 - 3.3.90.33.00</b>		<b>0,00</b>	<b>3.000,00</b>	<b>3.000,00</b>	<b>3.000,00</b>	<b>12.000,00</b>	
9 - MSC - 1.311.0000 Recursos Transferidos pelo FNAS		0,00	3.000,00	3.000,00	3.000,00	12.000,00	
<b>922 - 3.3.90.36.00</b>		<b>0,00</b>	<b>50.000,00</b>	<b>100.000,00</b>	<b>100.000,00</b>	<b>290.000,00</b>	
9 - MSC - 1.311.0000 Recursos Transferidos pelo FNAS		0,00	50.000,00	100.000,00	100.000,00	290.000,00	
<b>923 - 3.3.90.39.00</b>		<b>0,00</b>	<b>20.000,00</b>	<b>20.000,00</b>	<b>20.000,00</b>	<b>92.000,00</b>	
9 - MSC - 1.311.0000 Recursos Transferidos pelo FNAS		0,00	20.000,00	20.000,00	20.000,00	92.000,00	
<b>Programa: 807 - ÍNDICE DE GESTÃO DESCENTRALIZADA - IGDBF</b>		<b>0,00</b>	<b>0,00</b>	<b>0,00</b>	<b>0,00</b>	<b>129.000,00</b>	
<b>Ação: 1.278 - AQUISIÇÃO DE MÓVEIS, MÁQUINAS E EQUIPAMENTOS DIVERSOS PARA IGDBF</b>		<b>0,00</b>	<b>0,00</b>	<b>0,00</b>	<b>0,00</b>	<b>6.000,00</b>	
<b>325 - 4.4.90.52.00</b>		<b>0,00</b>	<b>6.000,00</b>	<b>0,00</b>	<b>0,00</b>	<b>6.000,00</b>	
1 - MSC - 1.001.0000 Recursos Próprios		0,00	1.000,00	0,00	0,00	1.000,00	
9 - MSC - 1.311.0000 Recursos Transferidos pelo FNAS		0,00	5.000,00	0,00	0,00	5.000,00	
<b>Ação: 2.165 - IGD - ÍNDICE DE GESTÃO DESCENTRALIZADA</b>		<b>0,00</b>	<b>123.000,00</b>	<b>0,00</b>	<b>0,00</b>	<b>123.000,00</b>	



### Demonstrativo de Compatibilidade entre PPA e LOA

		PPA 2018 - 2021 - Valores em R\$				Total
		2018	2019	2020	2021	
		Valor global				
<b>319 - 3.3.90.14.00</b>		<b>0,00</b>	<b>0,00</b>	<b>0,00</b>	<b>0,00</b>	<b>5.000,00</b>
9 - MSC - 1.311.0000 Recursos Transferidos pelo FNAS		5.000,00	0,00	0,00	0,00	5.000,00
<b>320 - 3.3.90.30.00</b>		<b>0,00</b>	<b>0,00</b>	<b>0,00</b>	<b>0,00</b>	<b>30.000,00</b>
1 - MSC - 1.001.0000 Recursos Próprios		0,00	0,00	0,00	0,00	20.000,00
9 - MSC - 1.311.0000 Recursos Transferidos pelo FNAS		10.000,00	0,00	0,00	0,00	10.000,00
<b>323 - 3.3.90.36.00</b>		<b>0,00</b>	<b>0,00</b>	<b>0,00</b>	<b>0,00</b>	<b>77.000,00</b>
1 - MSC - 1.001.0000 Recursos Próprios		0,00	0,00	0,00	0,00	2.000,00
9 - MSC - 1.311.0000 Recursos Transferidos pelo FNAS		75.000,00	0,00	0,00	0,00	75.000,00
<b>324 - 3.3.90.39.00</b>		<b>0,00</b>	<b>0,00</b>	<b>0,00</b>	<b>0,00</b>	<b>11.000,00</b>
1 - MSC - 1.001.0000 Recursos Próprios		0,00	0,00	0,00	0,00	1.000,00
9 - MSC - 1.311.0000 Recursos Transferidos pelo FNAS		10.000,00	0,00	0,00	0,00	10.000,00
Programa: 808 - CENTRO DE REFERÊNCIA ESPECIALIZADO DE ASSISTÊNCIA SOCIAL - CREAS		0,00	0,00	0,00	0,00	196.000,00
Ação: 1.90 - CRAS/CREAS		0,00	0,00	0,00	0,00	20.000,00
<b>326 - 4.4.90.51.00</b>		<b>0,00</b>	<b>0,00</b>	<b>0,00</b>	<b>0,00</b>	<b>20.000,00</b>
1 - MSC - 1.001.0000 Recursos Próprios		0,00	0,00	0,00	0,00	10.000,00
9 - MSC - 1.311.0000 Recursos Transferidos pelo FNAS		10.000,00	0,00	0,00	0,00	10.000,00
17 - MSC - 1.312.0000 Convênio Assistência Social		0,00	0,00	0,00	0,00	0,00
Ação: 1.279 - AQUISIÇÃO DE EQUIPAMENTOS PARA O CENTRO DE REFERÊNCIA ESPECIALIZADO DE		0,00	0,00	0,00	0,00	11.000,00
<b>332 - 4.4.90.52.00</b>		<b>0,00</b>	<b>0,00</b>	<b>0,00</b>	<b>0,00</b>	<b>11.000,00</b>
1 - MSC - 1.001.0000 Recursos Próprios		0,00	0,00	0,00	0,00	1.000,00
9 - MSC - 1.311.0000 Recursos Transferidos pelo FNAS		10.000,00	0,00	0,00	0,00	10.000,00
17 - MSC - 1.312.0000 Convênio Assistência Social		0,00	0,00	0,00	0,00	0,00
Ação: 2.166 - CENTRO DE REFERÊNCIA ESPECIALIZADO DE ASSISTÊNCIA SOCIAL - CREAS		0,00	0,00	0,00	0,00	165.000,00
<b>957 - 3.1.90.04.00</b>		<b>0,00</b>	<b>0,00</b>	<b>0,00</b>	<b>0,00</b>	<b>4.000,00</b>
1 - MSC - 1.001.0000 Recursos Próprios		0,00	0,00	0,00	0,00	2.000,00
9 - MSC - 1.311.0000 Recursos Transferidos pelo FNAS		2.000,00	0,00	0,00	0,00	2.000,00
<b>327 - 3.1.90.11.00</b>		<b>0,00</b>	<b>0,00</b>	<b>0,00</b>	<b>0,00</b>	<b>95.000,00</b>
1 - MSC - 1.001.0000 Recursos Próprios		0,00	0,00	0,00	0,00	20.000,00
9 - MSC - 1.311.0000 Recursos Transferidos pelo FNAS		75.000,00	0,00	0,00	0,00	75.000,00
<b>958 - 3.1.90.13.00</b>		<b>0,00</b>	<b>0,00</b>	<b>0,00</b>	<b>0,00</b>	<b>2.000,00</b>
1 - MSC - 1.001.0000 Recursos Próprios		0,00	0,00	0,00	0,00	1.000,00
9 - MSC - 1.311.0000 Recursos Transferidos pelo FNAS		1.000,00	0,00	0,00	0,00	1.000,00
<b>1120 - 3.1.90.94.00</b>		<b>0,00</b>	<b>0,00</b>	<b>0,00</b>	<b>0,00</b>	<b>0,00</b>
1 - MSC - 1.001.0000 Recursos Próprios		0,00	0,00	0,00	0,00	0,00
9 - MSC - 1.311.0000 Recursos Transferidos pelo FNAS		0,00	0,00	0,00	0,00	0,00
<b>959 - 3.1.91.13.00</b>		<b>0,00</b>	<b>0,00</b>	<b>0,00</b>	<b>0,00</b>	<b>6.000,00</b>
1 - MSC - 1.001.0000 Recursos Próprios		0,00	0,00	0,00	0,00	3.000,00
9 - MSC - 1.311.0000 Recursos Transferidos pelo FNAS		0,00	0,00	0,00	0,00	3.000,00

### Demonstrativo de Compatibilidade entre PPA e LOA

		PPA 2018 - 2021 - Valores em R\$					Total
		2018	2019	2020	2021		
		Valor global					
<b>328 - 3.3.90.14.00</b>		<b>0,00</b>	<b>2.000,00</b>	<b>0,00</b>	<b>0,00</b>	<b>0,00</b>	<b>2.000,00</b>
1 - MSC - 1.001.0000 Recursos Próprios		0,00	1.000,00	0,00	0,00	0,00	1.000,00
9 - MSC - 1.311.0000 Recursos Transferidos pelo FMS		0,00	1.000,00	0,00	0,00	0,00	1.000,00
<b>329 - 3.3.90.30.00</b>		<b>0,00</b>	<b>20.000,00</b>	<b>0,00</b>	<b>0,00</b>	<b>0,00</b>	<b>20.000,00</b>
1 - MSC - 1.001.0000 Recursos Próprios		0,00	10.000,00	0,00	0,00	0,00	10.000,00
9 - MSC - 1.311.0000 Recursos Transferidos pelo FMS		0,00	10.000,00	0,00	0,00	0,00	10.000,00
<b>330 - 3.3.90.36.00</b>		<b>0,00</b>	<b>30.000,00</b>	<b>0,00</b>	<b>0,00</b>	<b>0,00</b>	<b>30.000,00</b>
1 - MSC - 1.001.0000 Recursos Próprios		0,00	10.000,00	0,00	0,00	0,00	10.000,00
9 - MSC - 1.311.0000 Recursos Transferidos pelo FMS		0,00	20.000,00	0,00	0,00	0,00	20.000,00
<b>331 - 3.3.90.39.00</b>		<b>0,00</b>	<b>6.000,00</b>	<b>0,00</b>	<b>0,00</b>	<b>0,00</b>	<b>6.000,00</b>
1 - MSC - 1.001.0000 Recursos Próprios		0,00	1.000,00	0,00	0,00	0,00	1.000,00
9 - MSC - 1.311.0000 Recursos Transferidos pelo FMS		0,00	5.000,00	0,00	0,00	0,00	5.000,00
Programa: 810 - SEGURANÇA ALIMENTAR E NUTRICIONAL - SAN		0,00	40.000,00	150.000,00	280.000,00	300.000,00	770.000,00
Ação: 2.167 - DISTRIBUIÇÃO DE CESTAS BÁSICAS		0,00	40.000,00	150.000,00	280.000,00	300.000,00	770.000,00
<b>333 - 3.3.90.32.00</b>		<b>0,00</b>	<b>40.000,00</b>	<b>150.000,00</b>	<b>280.000,00</b>	<b>300.000,00</b>	<b>770.000,00</b>
1 - MSC - 1.001.0000 Recursos Próprios		0,00	40.000,00	150.000,00	280.000,00	300.000,00	770.000,00
Programa: 812 - REQUALIFICAÇÃO PROFISSIONAL E EMPREGABILIDADE		0,00	5.000,00	5.000,00	5.000,00	5.000,00	20.000,00
Ação: 2.168 - REALIZAÇÃO DE CURSOS PROFISSIONALIZANTES		0,00	5.000,00	5.000,00	5.000,00	5.000,00	20.000,00
<b>334 - 3.3.90.36.00</b>		<b>0,00</b>	<b>2.000,00</b>	<b>2.000,00</b>	<b>2.000,00</b>	<b>2.000,00</b>	<b>8.000,00</b>
1 - MSC - 1.001.0000 Recursos Próprios		0,00	2.000,00	2.000,00	2.000,00	2.000,00	8.000,00
<b>335 - 3.3.90.39.00</b>		<b>0,00</b>	<b>2.000,00</b>	<b>2.000,00</b>	<b>2.000,00</b>	<b>2.000,00</b>	<b>8.000,00</b>
1 - MSC - 1.001.0000 Recursos Próprios		0,00	2.000,00	2.000,00	2.000,00	2.000,00	8.000,00
<b>336 - 3.3.90.48.00</b>		<b>0,00</b>	<b>1.000,00</b>	<b>1.000,00</b>	<b>1.000,00</b>	<b>1.000,00</b>	<b>4.000,00</b>
1 - MSC - 1.001.0000 Recursos Próprios		0,00	1.000,00	1.000,00	1.000,00	1.000,00	4.000,00
Programa: 813 - ASSISTÊNCIA SOCIAL GERAL		0,00	687.000,00	703.000,00	703.000,00	553.000,00	2.646.000,00
Ação: 2.169 - ASSISTÊNCIA A PESSOAS CARENTES		0,00	605.000,00	610.000,00	610.000,00	460.000,00	2.285.000,00
<b>337 - 3.3.90.32.00</b>		<b>0,00</b>	<b>300.000,00</b>	<b>300.000,00</b>	<b>300.000,00</b>	<b>150.000,00</b>	<b>1.050.000,00</b>
1 - MSC - 1.001.0000 Recursos Próprios		0,00	300.000,00	300.000,00	300.000,00	150.000,00	1.050.000,00
<b>338 - 3.3.90.36.00</b>		<b>0,00</b>	<b>5.000,00</b>	<b>10.000,00</b>	<b>10.000,00</b>	<b>10.000,00</b>	<b>35.000,00</b>
1 - MSC - 1.001.0000 Recursos Próprios		0,00	5.000,00	10.000,00	10.000,00	10.000,00	35.000,00
<b>339 - 3.3.90.48.00</b>		<b>0,00</b>	<b>300.000,00</b>	<b>300.000,00</b>	<b>300.000,00</b>	<b>300.000,00</b>	<b>1.200.000,00</b>
1 - MSC - 1.001.0000 Recursos Próprios		0,00	300.000,00	300.000,00	300.000,00	300.000,00	1.200.000,00
Programa: 2.170 - AUXÍLIO NATALIDADE E FUNERAL		0,00	25.000,00	36.000,00	56.000,00	56.000,00	173.000,00
Ação: 1097 - 3.3.90.08.00		0,00	0,00	6.000,00	6.000,00	6.000,00	18.000,00
1 - MSC - 1.001.0000 Recursos Próprios		0,00	0,00	6.000,00	6.000,00	6.000,00	18.000,00
<b>340 - 3.3.90.32.00</b>		<b>0,00</b>	<b>25.000,00</b>	<b>30.000,00</b>	<b>50.000,00</b>	<b>50.000,00</b>	<b>155.000,00</b>
1 - MSC - 1.001.0000 Recursos Próprios		0,00	25.000,00	30.000,00	50.000,00	50.000,00	155.000,00
Programa: 2.171 - CIDADANIA, DOCUMENTAÇÃO E ASSISTÊNCIA		0,00	52.000,00	52.000,00	32.000,00	32.000,00	168.000,00
Ação:		0,00	52.000,00	52.000,00	32.000,00	32.000,00	168.000,00



### Demonstrativo de Compatibilidade entre PPA e LOA

		PPA 2018 - 2021 - Valores em R\$				Total
		2018	2019	2020	2021	
		Valor global				
	<b>341 - 3.3.90.30.00</b>	<b>0,00</b>	<b>1.000,00</b>	<b>1.000,00</b>	<b>1.000,00</b>	<b>4.000,00</b>
	1 - MSC - 1.001.0.0000 Recursos Próprios	0,00	1.000,00	1.000,00	1.000,00	4.000,00
	<b>342 - 3.3.90.32.00</b>	<b>0,00</b>	<b>50.000,00</b>	<b>30.000,00</b>	<b>30.000,00</b>	<b>160.000,00</b>
	1 - MSC - 1.001.0.0000 Recursos Próprios	0,00	50.000,00	30.000,00	30.000,00	160.000,00
	<b>343 - 3.3.90.36.00</b>	<b>0,00</b>	<b>1.000,00</b>	<b>1.000,00</b>	<b>1.000,00</b>	<b>4.000,00</b>
	1 - MSC - 1.001.0.0000 Recursos Próprios	0,00	1.000,00	1.000,00	1.000,00	4.000,00
Ação:	2.172 - DISTRIBUIÇÃO DE MATERIAL DE CONSTRUÇÃO	0,00	5.000,00	5.000,00	5.000,00	20.000,00
	<b>344 - 3.3.90.32.00</b>	<b>0,00</b>	<b>5.000,00</b>	<b>5.000,00</b>	<b>5.000,00</b>	<b>20.000,00</b>
	1 - MSC - 1.001.0.0000 Recursos Próprios	0,00	5.000,00	5.000,00	5.000,00	20.000,00
Programa:	815 - GESTÃO ADMINISTRATIVA DO SUAS	0,00	31.000,00	31.000,00	31.000,00	124.000,00
Ação:	1.280 - AQUISIÇÃO DE EQUIPAMENTOS PARA AS ATIVIDADES DO SUAS	0,00	5.000,00	5.000,00	5.000,00	20.000,00
	<b>348 - 4.4.90.52.00</b>	<b>0,00</b>	<b>5.000,00</b>	<b>5.000,00</b>	<b>5.000,00</b>	<b>20.000,00</b>
	1 - MSC - 1.001.0.0000 Recursos Próprios	0,00	5.000,00	5.000,00	5.000,00	20.000,00
Ação:	2.173 - MANUTENÇÃO DAS ATIVIDADES DO SUAS	0,00	3.000,00	3.000,00	3.000,00	12.000,00
	<b>345 - 3.3.90.30.00</b>	<b>0,00</b>	<b>1.000,00</b>	<b>1.000,00</b>	<b>1.000,00</b>	<b>4.000,00</b>
	1 - MSC - 1.001.0.0000 Recursos Próprios	0,00	1.000,00	1.000,00	1.000,00	4.000,00
	<b>346 - 3.3.90.36.00</b>	<b>0,00</b>	<b>1.000,00</b>	<b>1.000,00</b>	<b>1.000,00</b>	<b>4.000,00</b>
	1 - MSC - 1.001.0.0000 Recursos Próprios	0,00	1.000,00	1.000,00	1.000,00	4.000,00
	<b>347 - 3.3.90.39.00</b>	<b>0,00</b>	<b>1.000,00</b>	<b>1.000,00</b>	<b>1.000,00</b>	<b>4.000,00</b>
	1 - MSC - 1.001.0.0000 Recursos Próprios	0,00	1.000,00	1.000,00	1.000,00	4.000,00
Ação:	2.174 - APRIMORAMENTO DA GESTÃO DO SUAS	0,00	23.000,00	23.000,00	23.000,00	92.000,00
	<b>349 - 3.3.90.30.00</b>	<b>0,00</b>	<b>6.000,00</b>	<b>6.000,00</b>	<b>6.000,00</b>	<b>24.000,00</b>
	1 - MSC - 1.001.0.0000 Recursos Próprios	0,00	6.000,00	6.000,00	6.000,00	24.000,00
	9 - MSC - 1.311.0.0000 Recursos Transferidos pelo FMS	0,00	1.000,00	1.000,00	1.000,00	4.000,00
	<b>350 - 3.3.90.36.00</b>	<b>0,00</b>	<b>5.000,00</b>	<b>5.000,00</b>	<b>5.000,00</b>	<b>20.000,00</b>
	1 - MSC - 1.001.0.0000 Recursos Próprios	0,00	5.000,00	5.000,00	5.000,00	20.000,00
	9 - MSC - 1.311.0.0000 Recursos Transferidos pelo FMS	0,00	10.000,00	10.000,00	10.000,00	40.000,00
	<b>351 - 3.3.90.39.00</b>	<b>0,00</b>	<b>6.000,00</b>	<b>6.000,00</b>	<b>6.000,00</b>	<b>24.000,00</b>
	1 - MSC - 1.001.0.0000 Recursos Próprios	0,00	6.000,00	6.000,00	6.000,00	24.000,00
	9 - MSC - 1.311.0.0000 Recursos Transferidos pelo FMS	0,00	5.000,00	5.000,00	5.000,00	20.000,00
Programa:	816 - ASSISTÊNCIA EMERGENCIAL ÀS VÍTIMAS DE CALAMIDADES	0,00	15.000,00	15.000,00	15.000,00	60.000,00
Ação:	2.175 - ASSISTÊNCIA EMERGENCIAL A FLAGELADOS	0,00	15.000,00	15.000,00	15.000,00	60.000,00
	<b>352 - 3.3.90.32.00</b>	<b>0,00</b>	<b>5.000,00</b>	<b>5.000,00</b>	<b>5.000,00</b>	<b>20.000,00</b>
	1 - MSC - 1.001.0.0000 Recursos Próprios	0,00	5.000,00	5.000,00	5.000,00	20.000,00
	<b>353 - 3.3.90.48.00</b>	<b>0,00</b>	<b>10.000,00</b>	<b>10.000,00</b>	<b>10.000,00</b>	<b>40.000,00</b>
	1 - MSC - 1.001.0.0000 Recursos Próprios	0,00	10.000,00	10.000,00	10.000,00	40.000,00
Programa:	818 - APOIO AS INSTITUIÇÕES SEM FINS LUCRATIVOS	0,00	30.000,00	30.000,00	30.000,00	120.000,00
Ação:	2.176 - APOIO A ENTIDADES ASSISTENCIAIS SEM FINS LUCRATIVOS	0,00	30.000,00	30.000,00	30.000,00	120.000,00

### Demonstrativo de Compatibilidade entre PPA e LOA

		PPA 2018 - 2021 - Valores em R\$				Total
		2018	2019	2020	2021	
Valor global						
<b>354 - 3.3.50.43.00</b>		<b>0,00</b>	<b>30.000,00</b>	<b>50.000,00</b>	<b>90.000,00</b>	<b>220.000,00</b>
1 - MSC - 1.001.0000 Recursos Próprios		0,00	30.000,00	50.000,00	90.000,00	220.000,00
Programa: 823 - CENTROS COMUNITARIOS DE DESENVOLVIMENTO		0,00	19.000,00	19.000,00	19.000,00	76.000,00
Ação: 1.92 - CENTROS COMUNITÁRIOS DE DESENVOLVIMENTO		0,00	10.000,00	10.000,00	10.000,00	40.000,00
<b>355 - 4.4.90.51.00</b>		<b>0,00</b>	<b>10.000,00</b>	<b>10.000,00</b>	<b>10.000,00</b>	<b>40.000,00</b>
1 - MSC - 1.001.0000 Recursos Próprios		0,00	10.000,00	10.000,00	10.000,00	40.000,00
Ação: 1.281 - AQUISIÇÃO DE EQUIPAMENTOS PARA OS CENTROS COMUNITÁRIOS DE		0,00	5.000,00	5.000,00	5.000,00	20.000,00
<b>359 - 4.4.90.52.00</b>		<b>0,00</b>	<b>5.000,00</b>	<b>5.000,00</b>	<b>5.000,00</b>	<b>20.000,00</b>
1 - MSC - 1.001.0000 Recursos Próprios		0,00	5.000,00	5.000,00	5.000,00	20.000,00
Ação: 2.177 - CENTROS COMUNITÁRIOS DE DESENVOLVIMENTO		0,00	4.000,00	4.000,00	4.000,00	16.000,00
<b>356 - 3.3.90.30.00</b>		<b>0,00</b>	<b>1.000,00</b>	<b>1.000,00</b>	<b>1.000,00</b>	<b>4.000,00</b>
1 - MSC - 1.001.0000 Recursos Próprios		0,00	1.000,00	1.000,00	1.000,00	4.000,00
<b>357 - 3.3.90.36.00</b>		<b>0,00</b>	<b>1.000,00</b>	<b>1.000,00</b>	<b>1.000,00</b>	<b>4.000,00</b>
1 - MSC - 1.001.0000 Recursos Próprios		0,00	1.000,00	1.000,00	1.000,00	4.000,00
<b>358 - 3.3.90.39.00</b>		<b>0,00</b>	<b>2.000,00</b>	<b>2.000,00</b>	<b>2.000,00</b>	<b>8.000,00</b>
1 - MSC - 1.001.0000 Recursos Próprios		0,00	2.000,00	2.000,00	2.000,00	8.000,00
Programa: 824 - ATENÇÃO INTEGRAL A MULHER		0,00	7.000,00	41.000,00	47.000,00	141.000,00
Ação: 2.178 - MANUTENÇÃO DAS AÇÕES DE ASSISTÊNCIA INTEGRAL À MULHER		0,00	7.000,00	41.000,00	47.000,00	141.000,00
<b>360 - 3.1.90.04.00</b>		<b>0,00</b>	<b>1.000,00</b>	<b>1.000,00</b>	<b>1.000,00</b>	<b>33.000,00</b>
1 - MSC - 1.001.0000 Recursos Próprios		0,00	1.000,00	1.000,00	1.000,00	33.000,00
<b>361 - 3.3.90.14.00</b>		<b>0,00</b>	<b>1.000,00</b>	<b>1.000,00</b>	<b>2.000,00</b>	<b>6.000,00</b>
1 - MSC - 1.001.0000 Recursos Próprios		0,00	1.000,00	1.000,00	2.000,00	6.000,00
<b>362 - 3.3.90.30.00</b>		<b>0,00</b>	<b>1.000,00</b>	<b>35.000,00</b>	<b>40.000,00</b>	<b>86.000,00</b>
1 - MSC - 1.001.0000 Recursos Próprios		0,00	1.000,00	35.000,00	40.000,00	86.000,00
<b>363 - 3.3.90.36.00</b>		<b>0,00</b>	<b>2.000,00</b>	<b>2.000,00</b>	<b>2.000,00</b>	<b>8.000,00</b>
1 - MSC - 1.001.0000 Recursos Próprios		0,00	2.000,00	2.000,00	2.000,00	8.000,00
<b>364 - 3.3.90.39.00</b>		<b>0,00</b>	<b>2.000,00</b>	<b>2.000,00</b>	<b>2.000,00</b>	<b>8.000,00</b>
1 - MSC - 1.001.0000 Recursos Próprios		0,00	2.000,00	2.000,00	2.000,00	8.000,00
Programa: 829 - PERNAMBUCO NO BATENTE		0,00	22.000,00	45.000,00	42.000,00	151.000,00
Ação: 2.848 - MANUTENÇÃO DO PROGRAMA PERNAMBUCO NO BATENTE		0,00	22.000,00	45.000,00	42.000,00	151.000,00
<b>365 - 3.1.90.04.00</b>		<b>0,00</b>	<b>5.000,00</b>	<b>5.000,00</b>	<b>5.000,00</b>	<b>20.000,00</b>
26 - MSC - 1.311.0000 FEAS - Fundo Estadual de Assistência Social		0,00	5.000,00	5.000,00	5.000,00	20.000,00
<b>366 - 3.3.90.14.00</b>		<b>0,00</b>	<b>5.000,00</b>	<b>5.000,00</b>	<b>5.000,00</b>	<b>20.000,00</b>
26 - MSC - 1.311.0000 FEAS - Fundo Estadual de Assistência Social		0,00	5.000,00	5.000,00	5.000,00	20.000,00
<b>367 - 3.3.90.30.00</b>		<b>0,00</b>	<b>5.000,00</b>	<b>28.000,00</b>	<b>25.000,00</b>	<b>83.000,00</b>
26 - MSC - 1.311.0000 FEAS - Fundo Estadual de Assistência Social		0,00	5.000,00	28.000,00	25.000,00	83.000,00
<b>368 - 3.3.90.36.00</b>		<b>0,00</b>	<b>5.000,00</b>	<b>5.000,00</b>	<b>5.000,00</b>	<b>20.000,00</b>
26 - MSC - 1.311.0000 FEAS - Fundo Estadual de Assistência Social		0,00	5.000,00	5.000,00	5.000,00	20.000,00



### Demonstrativo de Compatibilidade entre PPA e LOA

		PPA 2018 - 2021 - Valores em R\$				Total
		2018	2019	2020	2021	
Valor global						
<b>369 - 3.3.90.39.00</b>		<b>2.000,00</b>	<b>2.000,00</b>	<b>2.000,00</b>	<b>2.000,00</b>	<b>8.000,00</b>
26 - MSC - 1.311.0000 FIAS - Fundo Estadual de Assistência Social		2.000,00	2.000,00	2.000,00	2.000,00	8.000,00
Programa: 830 - BLOCO DA GESTÃO DO SUAS						
Ação: 2.859 - ÍNDICE DE GESTÃO DESCENTRALIZADA DO SUAS						
<b>1127 - 3.3.90.14.00</b>		<b>0,00</b>	<b>8.000,00</b>	<b>8.000,00</b>	<b>8.000,00</b>	<b>24.000,00</b>
1 - MSC - 1.001.0000 Recursos Próprios		0,00	8.000,00	8.000,00	8.000,00	24.000,00
9 - MSC - 1.311.0000 Recursos Transferidos pelo FIAS		0,00	0,00	0,00	0,00	0,00
<b>1128 - 3.3.90.30.00</b>		<b>0,00</b>	<b>2.000,00</b>	<b>2.000,00</b>	<b>2.000,00</b>	<b>6.000,00</b>
1 - MSC - 1.001.0000 Recursos Próprios		0,00	2.000,00	2.000,00	2.000,00	6.000,00
9 - MSC - 1.311.0000 Recursos Transferidos pelo FIAS		0,00	0,00	0,00	0,00	0,00
<b>1129 - 3.3.90.36.00</b>		<b>0,00</b>	<b>1.000,00</b>	<b>1.000,00</b>	<b>1.000,00</b>	<b>3.000,00</b>
1 - MSC - 1.001.0000 Recursos Próprios		0,00	1.000,00	1.000,00	1.000,00	3.000,00
9 - MSC - 1.311.0000 Recursos Transferidos pelo FIAS		0,00	0,00	0,00	0,00	0,00
<b>1130 - 3.3.90.39.00</b>		<b>0,00</b>	<b>2.000,00</b>	<b>2.000,00</b>	<b>2.000,00</b>	<b>6.000,00</b>
1 - MSC - 1.001.0000 Recursos Próprios		0,00	2.000,00	2.000,00	2.000,00	6.000,00
9 - MSC - 1.311.0000 Recursos Transferidos pelo FIAS		0,00	0,00	0,00	0,00	0,00
Programa: 831 - GESTÃO DO PROGRAMA BOLSA FAMÍLIA E DO CADASTRO ÚNICO						
Ação: 1.292 - AQUISIÇÃO DE MÓVEIS, MÁQUINAS E EQUIPAMENTOS DIVERSOS PARA IGDBF						
<b>1122 - 4.4.90.52.00</b>		<b>0,00</b>	<b>6.000,00</b>	<b>6.000,00</b>	<b>6.000,00</b>	<b>18.000,00</b>
1 - MSC - 1.001.0000 Recursos Próprios		0,00	6.000,00	6.000,00	6.000,00	18.000,00
9 - MSC - 1.311.0000 Recursos Transferidos pelo FIAS		0,00	0,00	0,00	0,00	0,00
Programa: 2.858 - IGD - ÍNDICE DE GESTÃO DESCENTRALIZADA - IGDBF						
Ação: 2.858 - IGD - ÍNDICE DE GESTÃO DESCENTRALIZADA - IGDBF						
<b>1123 - 3.3.90.14.00</b>		<b>0,00</b>	<b>44.000,00</b>	<b>199.000,00</b>	<b>199.000,00</b>	<b>442.000,00</b>
1 - MSC - 1.001.0000 Recursos Próprios		0,00	44.000,00	199.000,00	199.000,00	442.000,00
9 - MSC - 1.311.0000 Recursos Transferidos pelo FIAS		0,00	0,00	0,00	0,00	0,00
<b>1124 - 3.3.90.30.00</b>		<b>0,00</b>	<b>25.000,00</b>	<b>75.000,00</b>	<b>75.000,00</b>	<b>175.000,00</b>
1 - MSC - 1.001.0000 Recursos Próprios		0,00	25.000,00	75.000,00	75.000,00	175.000,00
9 - MSC - 1.311.0000 Recursos Transferidos pelo FIAS		0,00	0,00	0,00	0,00	0,00
<b>1125 - 3.3.90.36.00</b>		<b>0,00</b>	<b>7.000,00</b>	<b>102.000,00</b>	<b>102.000,00</b>	<b>211.000,00</b>
1 - MSC - 1.001.0000 Recursos Próprios		0,00	7.000,00	102.000,00	102.000,00	211.000,00
9 - MSC - 1.311.0000 Recursos Transferidos pelo FIAS		0,00	0,00	0,00	0,00	0,00
<b>1126 - 3.3.90.39.00</b>		<b>0,00</b>	<b>6.000,00</b>	<b>16.000,00</b>	<b>16.000,00</b>	<b>38.000,00</b>
1 - MSC - 1.001.0000 Recursos Próprios		0,00	6.000,00	16.000,00	16.000,00	38.000,00
9 - MSC - 1.311.0000 Recursos Transferidos pelo FIAS		0,00	0,00	0,00	0,00	0,00
Programa: 2305 - PROGRAMA GERAÇÃO DE RENDA						
Ação: 1.64 - EXECUÇÃO DE OBRAS DESTINADAS A GERAÇÃO DE RENDA						
<b>853 - 4.4.90.51.00</b>		<b>0,00</b>	<b>5.000,00</b>	<b>5.000,00</b>	<b>5.000,00</b>	<b>20.000,00</b>
1 - MSC - 1.001.0000 Recursos Próprios		0,00	5.000,00	5.000,00	5.000,00	20.000,00

### Demonstrativo de Compatibilidade entre PPA e LOA

		PPA 2018 - 2021 - Valores em R\$			
		2018	2019	2020	2021
		Valor global			
		2018	2019	2020	2021
		Total			
Programa:	2702 - PROTEÇÃO SOCIAL ESPECIAL DE MÉDIA COMPLEXIDADE	0,00	445.000,00	452.000,00	492.000,00
Ação:	1.293 - OBRAS PARA PISO FIXO DE MÉDIA COMPLEXIDADE - PAEFI	0,00	120.000,00	120.000,00	120.000,00
	<b>1131 - 4.4.90.51.00</b>	<b>0,00</b>	<b>120.000,00</b>	<b>120.000,00</b>	<b>120.000,00</b>
	1 - MSC - 1.001.0000 Recursos Próprios	0,00	10.000,00	10.000,00	10.000,00
	9 - MSC - 1.311.0000 Recursos Transferidos pelo FNAS	0,00	10.000,00	10.000,00	10.000,00
	17 - MSC - 1.312.0000 Convênio Assistência Social	0,00	100.000,00	100.000,00	100.000,00
Ação:	1.294 - AQUISIÇÃO DE EQUIPAMENTOS PARA PISO FIXO DE MÉDIA COMPLEXIDADE - PAEFI	0,00	161.000,00	161.000,00	161.000,00
	<b>1132 - 4.4.90.52.00</b>	<b>0,00</b>	<b>161.000,00</b>	<b>161.000,00</b>	<b>161.000,00</b>
	1 - MSC - 1.001.0000 Recursos Próprios	0,00	1.000,00	1.000,00	1.000,00
	9 - MSC - 1.311.0000 Recursos Transferidos pelo FNAS	0,00	10.000,00	10.000,00	10.000,00
	17 - MSC - 1.312.0000 Convênio Assistência Social	0,00	150.000,00	150.000,00	150.000,00
Ação:	2.860 - PISO FIXO DE MÉDIA COMPLEXIDADE - PAEFI	0,00	164.000,00	171.000,00	211.000,00
	<b>1133 - 3.1.90.04.00</b>	<b>0,00</b>	<b>4.000,00</b>	<b>4.000,00</b>	<b>3.000,00</b>
	1 - MSC - 1.001.0000 Recursos Próprios	0,00	2.000,00	2.000,00	2.000,00
	9 - MSC - 1.311.0000 Recursos Transferidos pelo FNAS	0,00	2.000,00	2.000,00	1.000,00
	<b>1134 - 3.1.90.11.00</b>	<b>0,00</b>	<b>80.000,00</b>	<b>80.000,00</b>	<b>120.000,00</b>
	1 - MSC - 1.001.0000 Recursos Próprios	0,00	30.000,00	30.000,00	30.000,00
	9 - MSC - 1.311.0000 Recursos Transferidos pelo FNAS	0,00	50.000,00	50.000,00	90.000,00
	<b>1135 - 3.1.90.13.00</b>	<b>0,00</b>	<b>2.000,00</b>	<b>2.000,00</b>	<b>2.000,00</b>
	1 - MSC - 1.001.0000 Recursos Próprios	0,00	1.000,00	1.000,00	1.000,00
	9 - MSC - 1.311.0000 Recursos Transferidos pelo FNAS	0,00	1.000,00	1.000,00	1.000,00
	<b>1136 - 3.1.90.94.00</b>	<b>0,00</b>	<b>2.000,00</b>	<b>2.000,00</b>	<b>2.000,00</b>
	1 - MSC - 1.001.0000 Recursos Próprios	0,00	1.000,00	1.000,00	1.000,00
	9 - MSC - 1.311.0000 Recursos Transferidos pelo FNAS	0,00	1.000,00	1.000,00	1.000,00
	<b>1137 - 3.1.91.13.00</b>	<b>0,00</b>	<b>8.000,00</b>	<b>10.000,00</b>	<b>10.000,00</b>
	1 - MSC - 1.001.0000 Recursos Próprios	0,00	5.000,00	5.000,00	5.000,00
	9 - MSC - 1.311.0000 Recursos Transferidos pelo FNAS	0,00	3.000,00	5.000,00	5.000,00
	<b>1237 - 3.3.90.08.00</b>	<b>0,00</b>	<b>0,00</b>	<b>0,00</b>	<b>1.000,00</b>
	9 - MSC - 1.311.0000 Recursos Transferidos pelo FNAS	0,00	0,00	0,00	1.000,00
	<b>1138 - 3.3.90.14.00</b>	<b>0,00</b>	<b>2.000,00</b>	<b>2.000,00</b>	<b>2.000,00</b>
	1 - MSC - 1.001.0000 Recursos Próprios	0,00	1.000,00	1.000,00	1.000,00
	9 - MSC - 1.311.0000 Recursos Transferidos pelo FNAS	0,00	1.000,00	1.000,00	1.000,00
	<b>1139 - 3.3.90.30.00</b>	<b>0,00</b>	<b>20.000,00</b>	<b>20.000,00</b>	<b>20.000,00</b>
	1 - MSC - 1.001.0000 Recursos Próprios	0,00	10.000,00	10.000,00	10.000,00
	9 - MSC - 1.311.0000 Recursos Transferidos pelo FNAS	0,00	10.000,00	10.000,00	10.000,00
	<b>1140 - 3.3.90.36.00</b>	<b>0,00</b>	<b>40.000,00</b>	<b>40.000,00</b>	<b>40.000,00</b>
	1 - MSC - 1.001.0000 Recursos Próprios	0,00	10.000,00	10.000,00	10.000,00
	9 - MSC - 1.311.0000 Recursos Transferidos pelo FNAS	0,00	30.000,00	30.000,00	30.000,00
	<b>1141 - 3.3.90.39.00</b>	<b>0,00</b>	<b>6.000,00</b>	<b>11.000,00</b>	<b>11.000,00</b>
	1 - MSC - 1.001.0000 Recursos Próprios	0,00	3.000,00	3.000,00	3.000,00
	9 - MSC - 1.311.0000 Recursos Transferidos pelo FNAS	0,00	3.000,00	8.000,00	8.000,00



## Demonstrativo de Compatibilidade entre PPA e LOA

		PPA 2018 - 2021 - Valores em R\$				
		2018	2019	2020	2021	Total
<b>Valor global</b>						
	1 - MSC - 1.001.0000 Recursos Próprios	0,00	1.000,00	1.000,00	1.000,00	3.000,00
	9 - MSC - 1.311.0000 Recursos Transferidos pelo FMS	0,00	5.000,00	10.000,00	10.000,00	25.000,00
<b>Subfunção: 333 - Empregabilidade</b>						
<b>Programa: 811 - PRIMEIRO EMPREGO</b>						
<b>Ação: 2.179 - PRIMEIRO EMPREGO</b>						
	<b>370 - 3.3.90.30.00</b>	0,00	17.000,00	17.000,00	17.000,00	68.000,00
	1 - MSC - 1.001.0000 Recursos Próprios	0,00	4.000,00	4.000,00	4.000,00	16.000,00
	<b>371 - 3.3.90.32.00</b>	0,00	4.000,00	4.000,00	4.000,00	16.000,00
	1 - MSC - 1.001.0000 Recursos Próprios	0,00	1.000,00	1.000,00	1.000,00	4.000,00
	<b>372 - 3.3.90.36.00</b>	0,00	1.000,00	1.000,00	1.000,00	4.000,00
	1 - MSC - 1.001.0000 Recursos Próprios	0,00	1.000,00	1.000,00	1.000,00	4.000,00
	<b>373 - 3.3.90.39.00</b>	0,00	1.000,00	1.000,00	1.000,00	4.000,00
	1 - MSC - 1.001.0000 Recursos Próprios	0,00	1.000,00	1.000,00	1.000,00	4.000,00
<b>Programa: 812 - REQUALIFICAÇÃO PROFISSIONAL E EMPREGABILIDADE</b>						
<b>Ação: 1.93 - REQUALIFICAÇÃO PROFISSIONAL E EMPREGABILIDADE</b>						
	<b>374 - 4.4.90.51.00</b>	0,00	13.000,00	13.000,00	13.000,00	52.000,00
	1 - MSC - 1.001.0000 Recursos Próprios	0,00	10.000,00	10.000,00	10.000,00	40.000,00
	<b>378 - 4.4.90.52.00</b>	0,00	5.000,00	5.000,00	5.000,00	20.000,00
	1 - MSC - 1.001.0000 Recursos Próprios	0,00	5.000,00	5.000,00	5.000,00	20.000,00
<b>Ação: 2.180 - REQUALIFICAÇÃO PROFISSIONAL E EMPREGABILIDADE</b>						
	<b>375 - 3.3.90.30.00</b>	0,00	3.000,00	3.000,00	3.000,00	12.000,00
	1 - MSC - 1.001.0000 Recursos Próprios	0,00	1.000,00	1.000,00	1.000,00	4.000,00
	<b>376 - 3.3.90.36.00</b>	0,00	1.000,00	1.000,00	1.000,00	4.000,00
	1 - MSC - 1.001.0000 Recursos Próprios	0,00	1.000,00	1.000,00	1.000,00	4.000,00
	<b>377 - 3.3.90.39.00</b>	0,00	1.000,00	1.000,00	1.000,00	4.000,00
	1 - MSC - 1.001.0000 Recursos Próprios	0,00	1.000,00	1.000,00	1.000,00	4.000,00
<b>Unidade Orçamentária: 7003 - FUNDECA</b>						
<b>Função: 8 - Assistência Social</b>						
<b>Subfunção: 122 - Administração Geral</b>						
<b>Programa: 822 - GESTÃO ADMINISTRATIVA DO FUNDO MUNICIPAL DOS DIREITOS DA CRIANÇA E DO AD</b>						
<b>Ação: 1.282 - AQUISIÇÃO DE MÓVEIS, MÁQUINAS E EQUIPAMENTOS PARA O FUNDECA</b>						
	<b>383 - 4.4.90.52.00</b>	0,00	483.000,00	507.000,00	550.000,00	2.060.000,00
	1 - MSC - 1.001.0000 Recursos Próprios	0,00	483.000,00	507.000,00	550.000,00	2.060.000,00
	<b>379 - 3.3.90.14.00</b>	0,00	62.000,00	62.000,00	62.000,00	238.000,00
	1 - MSC - 1.001.0000 Recursos Próprios	0,00	62.000,00	62.000,00	62.000,00	238.000,00
	<b>380 - 3.3.90.30.00</b>	0,00	30.000,00	30.000,00	30.000,00	120.000,00
	1 - MSC - 1.001.0000 Recursos Próprios	0,00	30.000,00	30.000,00	30.000,00	120.000,00
<b>Ação: 2.181 - MANUTENÇÃO DAS ATIVIDADES DO FUNDECA</b>						
	<b>379 - 3.3.90.14.00</b>	0,00	32.000,00	32.000,00	32.000,00	120.000,00
	1 - MSC - 1.001.0000 Recursos Próprios	0,00	1.000,00	1.000,00	1.000,00	4.000,00
	<b>380 - 3.3.90.30.00</b>	0,00	1.000,00	1.000,00	1.000,00	4.000,00
	1 - MSC - 1.001.0000 Recursos Próprios	0,00	1.000,00	1.000,00	1.000,00	4.000,00

### Demonstrativo de Compatibilidade entre PPA e LOA

		PPA 2018 - 2021 - Valores em R\$				Total
		2018	2019	2020	2021	
		Valor global				
<b>381 - 3.3.90.36.00</b>		<b>0,00</b>	<b>5.000,00</b>	<b>5.000,00</b>	<b>5.000,00</b>	<b>20.000,00</b>
1 - MSC - 1.001.0000 Recursos Próprios		0,00	5.000,00	5.000,00	5.000,00	20.000,00
<b>382 - 3.3.90.39.00</b>		<b>0,00</b>	<b>25.000,00</b>	<b>20.000,00</b>	<b>20.000,00</b>	<b>90.000,00</b>
1 - MSC - 1.001.0000 Recursos Próprios		0,00	25.000,00	20.000,00	20.000,00	90.000,00
Subfunção: 243 - Assistência à Criança e ao Adolescente						
Programa: 803 - COMBATE AO ABUSO E A EXPLORAÇÃO SEXUAL DE CRIANÇAS E ADOLESCENTES						
Ação: 2.182 - COMBATE AO ABUSO SEXUAL DE CRIANÇAS E ADOLESCENTES						
<b>385 - 3.3.90.30.00</b>		<b>0,00</b>	<b>421.000,00</b>	<b>445.000,00</b>	<b>463.000,00</b>	<b>1.822.000,00</b>
1 - MSC - 1.001.0000 Recursos Próprios		0,00	421.000,00	445.000,00	463.000,00	1.822.000,00
<b>386 - 3.3.90.36.00</b>		<b>0,00</b>	<b>3.000,00</b>	<b>3.000,00</b>	<b>3.000,00</b>	<b>12.000,00</b>
1 - MSC - 1.001.0000 Recursos Próprios		0,00	3.000,00	3.000,00	3.000,00	12.000,00
<b>388 - 3.3.90.39.00</b>		<b>0,00</b>	<b>1.000,00</b>	<b>1.000,00</b>	<b>1.000,00</b>	<b>4.000,00</b>
1 - MSC - 1.001.0000 Recursos Próprios		0,00	1.000,00	1.000,00	1.000,00	4.000,00
Programa: 804 - PROTEÇÃO SOCIAL BÁSICA À CRIANÇA						
Ação: 2.183 - MANUTENÇÃO DE CRECHES						
<b>390 - 3.3.90.30.00</b>		<b>0,00</b>	<b>3.000,00</b>	<b>3.000,00</b>	<b>3.000,00</b>	<b>12.000,00</b>
1 - MSC - 1.001.0000 Recursos Próprios		0,00	3.000,00	3.000,00	3.000,00	12.000,00
<b>393 - 3.3.90.36.00</b>		<b>0,00</b>	<b>1.000,00</b>	<b>1.000,00</b>	<b>1.000,00</b>	<b>4.000,00</b>
1 - MSC - 1.001.0000 Recursos Próprios		0,00	1.000,00	1.000,00	1.000,00	4.000,00
<b>396 - 3.3.90.39.00</b>		<b>0,00</b>	<b>1.000,00</b>	<b>1.000,00</b>	<b>1.000,00</b>	<b>4.000,00</b>
1 - MSC - 1.001.0000 Recursos Próprios		0,00	1.000,00	1.000,00	1.000,00	4.000,00
Programa: 817 - APOIO AO CONSELHO TUTELAR E AOS CONSELHOS DE ASSISTÊNCIA SOCIAL						
Ação: 1.95 - APOIO AO CONSELHO TUTELAR E AOS CONSELHOS DE ASSISTÊNCIA SOCIAL						
<b>400 - 4.4.90.52.00</b>		<b>0,00</b>	<b>377.000,00</b>	<b>428.000,00</b>	<b>398.000,00</b>	<b>1.583.000,00</b>
1 - MSC - 1.001.0000 Recursos Próprios		0,00	377.000,00	428.000,00	398.000,00	1.583.000,00
<b>404 - 3.1.90.11.00</b>		<b>0,00</b>	<b>134.000,00</b>	<b>200.000,00</b>	<b>200.000,00</b>	<b>668.000,00</b>
1 - MSC - 1.001.0000 Recursos Próprios		0,00	134.000,00	200.000,00	200.000,00	668.000,00
<b>960 - 3.1.90.13.00</b>		<b>0,00</b>	<b>18.000,00</b>	<b>20.000,00</b>	<b>30.000,00</b>	<b>98.000,00</b>
1 - MSC - 1.001.0000 Recursos Próprios		0,00	18.000,00	20.000,00	30.000,00	98.000,00
<b>1121 - 3.1.90.94.00</b>		<b>0,00</b>	<b>0,00</b>	<b>8.000,00</b>	<b>8.000,00</b>	<b>17.000,00</b>
1 - MSC - 1.001.0000 Recursos Próprios		0,00	0,00	8.000,00	8.000,00	17.000,00
<b>408 - 3.3.90.14.00</b>		<b>0,00</b>	<b>45.000,00</b>	<b>40.000,00</b>	<b>20.000,00</b>	<b>150.000,00</b>
1 - MSC - 1.001.0000 Recursos Próprios		0,00	45.000,00	40.000,00	20.000,00	150.000,00
<b>409 - 3.3.90.30.00</b>		<b>0,00</b>	<b>50.000,00</b>	<b>40.000,00</b>	<b>40.000,00</b>	<b>180.000,00</b>
1 - MSC - 1.001.0000 Recursos Próprios		0,00	50.000,00	40.000,00	40.000,00	180.000,00
<b>410 - 3.3.90.36.00</b>		<b>0,00</b>	<b>50.000,00</b>	<b>40.000,00</b>	<b>30.000,00</b>	<b>170.000,00</b>
1 - MSC - 1.001.0000 Recursos Próprios		0,00	50.000,00	40.000,00	30.000,00	170.000,00



### Demonstrativo de Compatibilidade entre PPA e LOA

		PPA 2018 - 2021 - Valores em R\$					Total
		2018	2019	2020	2021		
		Valor global					
<b>411 - 3.3.90.39.00</b>		<b>0,00</b>	<b>50.000,00</b>	<b>40.000,00</b>	<b>40.000,00</b>	<b>180.000,00</b>	
I - MSC - 1.001.0000 Recursos Próprios		0,00	50.000,00	40.000,00	40.000,00	180.000,00	
Programa: 818 - APOIO AS INSTITUIÇÕES SEM FINS LUCRATIVOS							
Ação: 2.185 - APOIO A ENTIDADES ASSISTENCIAIS SEM FINS LUCRATIVOS							
<b>412 - 3.3.50.43.00</b>		<b>0,00</b>	<b>5.000,00</b>	<b>5.000,00</b>	<b>5.000,00</b>	<b>20.000,00</b>	
I - MSC - 1.001.0000 Recursos Próprios		0,00	5.000,00	5.000,00	5.000,00	20.000,00	
Programa: 819 - ATENÇÃO A CRIANÇA EM SITUAÇÃO DE RISCO (PACSR)							
Ação: 2.186 - ATENÇÃO A CRIANÇA EM SITUAÇÃO DE RISCO (PACSR)							
<b>413 - 3.3.90.30.00</b>		<b>0,00</b>	<b>3.000,00</b>	<b>3.000,00</b>	<b>3.000,00</b>	<b>12.000,00</b>	
I - MSC - 1.001.0000 Recursos Próprios		0,00	3.000,00	3.000,00	3.000,00	12.000,00	
<b>414 - 3.3.90.36.00</b>		<b>0,00</b>	<b>1.000,00</b>	<b>1.000,00</b>	<b>1.000,00</b>	<b>4.000,00</b>	
I - MSC - 1.001.0000 Recursos Próprios		0,00	1.000,00	1.000,00	1.000,00	4.000,00	
<b>415 - 3.3.90.39.00</b>		<b>0,00</b>	<b>1.000,00</b>	<b>1.000,00</b>	<b>1.000,00</b>	<b>4.000,00</b>	
I - MSC - 1.001.0000 Recursos Próprios		0,00	1.000,00	1.000,00	1.000,00	4.000,00	
Programa: 820 - ASSISTÊNCIA A LIBERDADE ASSISTIDA							
Ação: 2.187 - ASSISTÊNCIA À LIBERDADE ASSISTIDA							
<b>430 - 3.3.90.30.00</b>		<b>0,00</b>	<b>7.000,00</b>	<b>7.000,00</b>	<b>7.000,00</b>	<b>25.000,00</b>	
I - MSC - 1.001.0000 Recursos Próprios		0,00	7.000,00	7.000,00	7.000,00	25.000,00	
<b>431 - 3.3.90.36.00</b>		<b>0,00</b>	<b>1.000,00</b>	<b>1.000,00</b>	<b>1.000,00</b>	<b>4.000,00</b>	
I - MSC - 1.001.0000 Recursos Próprios		0,00	1.000,00	1.000,00	1.000,00	4.000,00	
<b>432 - 3.3.90.39.00</b>		<b>0,00</b>	<b>2.000,00</b>	<b>5.000,00</b>	<b>5.000,00</b>	<b>17.000,00</b>	
I - MSC - 1.001.0000 Recursos Próprios		0,00	2.000,00	5.000,00	5.000,00	17.000,00	
Programa: 821 - CENTRO DA JUVENTUDE							
Ação: 2.188 - CENTRO DA JUVENTUDE							
<b>1010 - 3.1.90.04.00</b>		<b>0,00</b>	<b>26.000,00</b>	<b>44.000,00</b>	<b>44.000,00</b>	<b>158.000,00</b>	
I - MSC - 1.001.0000 Recursos Próprios		0,00	26.000,00	44.000,00	44.000,00	158.000,00	
<b>1011 - 3.1.90.11.00</b>		<b>0,00</b>	<b>10.000,00</b>	<b>10.000,00</b>	<b>4.000,00</b>	<b>28.000,00</b>	
I - MSC - 1.001.0000 Recursos Próprios		0,00	10.000,00	10.000,00	4.000,00	28.000,00	
<b>1154 - 3.3.90.14.00</b>		<b>0,00</b>	<b>0,00</b>	<b>0,00</b>	<b>30.000,00</b>	<b>95.000,00</b>	
I - MSC - 1.001.0000 Recursos Próprios		0,00	0,00	0,00	30.000,00	95.000,00	
<b>433 - 3.3.90.30.00</b>		<b>0,00</b>	<b>2.000,00</b>	<b>2.000,00</b>	<b>2.000,00</b>	<b>8.000,00</b>	
I - MSC - 1.001.0000 Recursos Próprios		0,00	2.000,00	2.000,00	2.000,00	8.000,00	
<b>434 - 3.3.90.36.00</b>		<b>0,00</b>	<b>2.000,00</b>	<b>5.000,00</b>	<b>5.000,00</b>	<b>17.000,00</b>	
I - MSC - 1.001.0000 Recursos Próprios		0,00	2.000,00	5.000,00	5.000,00	17.000,00	
<b>435 - 3.3.90.39.00</b>		<b>0,00</b>	<b>2.000,00</b>	<b>2.000,00</b>	<b>2.000,00</b>	<b>8.000,00</b>	
I - MSC - 1.001.0000 Recursos Próprios		0,00	2.000,00	2.000,00	2.000,00	8.000,00	
<b>9 - Câmara Municipal de Chã Grande</b>		<b>0,00</b>	<b>2.255.000,00</b>	<b>2.320.000,00</b>	<b>2.735.000,00</b>	<b>10.190.000,00</b>	
<b>Unidade Orçamentária: 1001 - CORPO DELIBERATIVO DA SECRETARIA DA CÂMARA</b>		<b>0,00</b>	<b>2.255.000,00</b>	<b>2.320.000,00</b>	<b>2.735.000,00</b>	<b>10.190.000,00</b>	

### Demonstrativo de Compatibilidade entre PPA e LOA

		PPA 2018 - 2021 - Valores em R\$				
	Valor global	2018	2019	2020	2021	Total
Função: 1 - Legislativa	0,00	2.246.000,00	2.311.000,00	2.726.000,00	2.871.000,00	10.154.000,00
Subfunção: 31 - Ação Legislativa	0,00	2.246.000,00	2.311.000,00	2.726.000,00	2.871.000,00	10.154.000,00
Programa: 101 - GESTÃO ADMINISTRATIVA DA CÂMARA MUNICIPAL	0,00	2.246.000,00	2.311.000,00	2.726.000,00	2.871.000,00	10.154.000,00
Ação: 1.1 - REEQUIPAMENTO DA UNIDADE: AQUISIÇÃO DE MÓVEIS, MÁQUINAS E EQUIPAMENTOS	0,00	25.000,00	25.000,00	10.000,00	10.000,00	70.000,00
	<b>0,00</b>	<b>25.000,00</b>	<b>25.000,00</b>	<b>10.000,00</b>	<b>10.000,00</b>	<b>70.000,00</b>
	0,00	25.000,00	25.000,00	10.000,00	10.000,00	70.000,00
	0,00	100.000,00	100.000,00	90.000,00	90.000,00	380.000,00
Ação: 1.2 - CONSTRUÇÃO, REFORMA E/OU AMPLIAÇÃO DO PRÉDIO DO PODER LEGISLATIVO	0,00	100.000,00	100.000,00	90.000,00	90.000,00	380.000,00
	<b>0,00</b>	<b>100.000,00</b>	<b>100.000,00</b>	<b>90.000,00</b>	<b>90.000,00</b>	<b>380.000,00</b>
	0,00	100.000,00	100.000,00	90.000,00	90.000,00	380.000,00
Ação: 1.3 - AQUISIÇÃO DE VEÍCULOS PARA O PODER LEGISLATIVO	0,00	70.000,00	70.000,00	70.000,00	70.000,00	280.000,00
	<b>0,00</b>	<b>70.000,00</b>	<b>70.000,00</b>	<b>70.000,00</b>	<b>70.000,00</b>	<b>280.000,00</b>
	0,00	70.000,00	70.000,00	70.000,00	70.000,00	280.000,00
Ação: 1.4 - AQUISIÇÃO DE EQUIPAMENTOS DE INFORMÁTICA, PERIFÉRICOS EM GERAL E	0,00	15.000,00	15.000,00	15.000,00	15.000,00	60.000,00
	<b>0,00</b>	<b>15.000,00</b>	<b>15.000,00</b>	<b>15.000,00</b>	<b>15.000,00</b>	<b>60.000,00</b>
	0,00	15.000,00	15.000,00	15.000,00	15.000,00	60.000,00
Ação: 2.1 - GESTÃO ADMINISTRATIVA DA UNIDADE	0,00	385.000,00	450.000,00	520.000,00	575.000,00	1.930.000,00
	<b>0,00</b>	<b>210.000,00</b>	<b>275.000,00</b>	<b>300.000,00</b>	<b>300.000,00</b>	<b>1.085.000,00</b>
	0,00	210.000,00	275.000,00	300.000,00	300.000,00	1.085.000,00
	<b>0,00</b>	<b>5.000,00</b>	<b>5.000,00</b>	<b>5.000,00</b>	<b>5.000,00</b>	<b>20.000,00</b>
	0,00	5.000,00	5.000,00	5.000,00	5.000,00	20.000,00
	<b>0,00</b>	<b>10.000,00</b>	<b>10.000,00</b>	<b>10.000,00</b>	<b>10.000,00</b>	<b>40.000,00</b>
	0,00	10.000,00	10.000,00	10.000,00	10.000,00	40.000,00
	<b>0,00</b>	<b>30.000,00</b>	<b>30.000,00</b>	<b>60.000,00</b>	<b>80.000,00</b>	<b>200.000,00</b>
	0,00	30.000,00	30.000,00	60.000,00	80.000,00	200.000,00
	<b>0,00</b>	<b>60.000,00</b>	<b>60.000,00</b>	<b>60.000,00</b>	<b>80.000,00</b>	<b>260.000,00</b>
	0,00	60.000,00	60.000,00	60.000,00	80.000,00	260.000,00
	<b>0,00</b>	<b>70.000,00</b>	<b>70.000,00</b>	<b>85.000,00</b>	<b>100.000,00</b>	<b>325.000,00</b>
	0,00	70.000,00	70.000,00	85.000,00	100.000,00	325.000,00
Ação: 2.2 - SUBSÍDIOS DOS VEREADORES	0,00	1.010.000,00	1.010.000,00	1.300.000,00	1.300.000,00	4.620.000,00
	<b>0,00</b>	<b>1.010.000,00</b>	<b>1.010.000,00</b>	<b>1.300.000,00</b>	<b>1.300.000,00</b>	<b>4.620.000,00</b>
	0,00	1.010.000,00	1.010.000,00	1.300.000,00	1.300.000,00	4.620.000,00
Ação: 2.3 - CONCESSÃO DE DIÁRIAS A VEREADORES	0,00	40.000,00	40.000,00	40.000,00	40.000,00	160.000,00
	<b>0,00</b>	<b>40.000,00</b>	<b>40.000,00</b>	<b>40.000,00</b>	<b>40.000,00</b>	<b>160.000,00</b>
	0,00	40.000,00	40.000,00	40.000,00	40.000,00	160.000,00
Ação: 2.4 - CONSULTORIAS E ASSESSORIAS TÉCNICAS	0,00	80.000,00	80.000,00	100.000,00	100.000,00	360.000,00
	<b>0,00</b>	<b>80.000,00</b>	<b>80.000,00</b>	<b>100.000,00</b>	<b>100.000,00</b>	<b>360.000,00</b>
	0,00	80.000,00	80.000,00	100.000,00	100.000,00	360.000,00
Ação: 2.5 - DESPESAS DE OBRIGAÇÕES VINDAS DE EXERCÍCIOS ANTERIORES	0,00	10.000,00	10.000,00	10.000,00	10.000,00	40.000,00



**Demonstrativo de Compatibilidade entre PPA e LOA**

		PPA 2018 - 2021 - Valores em R\$				
		2018	2019	2020	2021	Total
<b>889 - 3.1.90.92.00</b>		<b>0,00</b>	<b>5.000,00</b>	<b>5.000,00</b>	<b>5.000,00</b>	<b>20.000,00</b>
1 - MSC - 1.001.0000 Recursos Próprios		0,00	5.000,00	5.000,00	5.000,00	20.000,00
<b>890 - 3.3.90.92.00</b>		<b>0,00</b>	<b>5.000,00</b>	<b>5.000,00</b>	<b>5.000,00</b>	<b>20.000,00</b>
1 - MSC - 1.001.0000 Recursos Próprios		0,00	5.000,00	5.000,00	5.000,00	20.000,00
Ação:	2.6 - DESPESAS COM PASSAGENS E LOCOMOÇÃO	0,00	10.000,00	10.000,00	10.000,00	40.000,00
	<b>891 - 3.3.90.33.00</b>	<b>0,00</b>	<b>10.000,00</b>	<b>10.000,00</b>	<b>10.000,00</b>	<b>40.000,00</b>
	1 - MSC - 1.001.0000 Recursos Próprios	0,00	10.000,00	10.000,00	10.000,00	40.000,00
Ação:	2.7 - VERBA INDENIZATÓRIA PELO EXERCÍCIO DA PRESIDÊNCIA DO PODER LEGISLATIVO	0,00	84.000,00	84.000,00	84.000,00	336.000,00
	<b>892 - 3.3.90.93.00</b>	<b>0,00</b>	<b>84.000,00</b>	<b>84.000,00</b>	<b>84.000,00</b>	<b>336.000,00</b>
	1 - MSC - 1.001.0000 Recursos Próprios	0,00	84.000,00	84.000,00	84.000,00	336.000,00
Ação:	2.8 - RECOLHIMENTO DA CONTRIBUIÇÃO PREVIDENCIÁRIA PATRONAL	0,00	285.000,00	285.000,00	435.000,00	1.350.000,00
	<b>893 - 3.1.90.13.00</b>	<b>0,00</b>	<b>270.000,00</b>	<b>270.000,00</b>	<b>410.000,00</b>	<b>1.270.000,00</b>
	1 - MSC - 1.001.0000 Recursos Próprios	0,00	270.000,00	270.000,00	410.000,00	1.270.000,00
	<b>894 - 3.1.91.13.00</b>	<b>0,00</b>	<b>5.000,00</b>	<b>5.000,00</b>	<b>5.000,00</b>	<b>20.000,00</b>
	1 - MSC - 1.001.0000 Recursos Próprios	0,00	5.000,00	5.000,00	5.000,00	20.000,00
	<b>895 - 3.3.90.47.00</b>	<b>0,00</b>	<b>10.000,00</b>	<b>10.000,00</b>	<b>20.000,00</b>	<b>60.000,00</b>
	1 - MSC - 1.001.0000 Recursos Próprios	0,00	10.000,00	10.000,00	20.000,00	60.000,00
Ação:	2.9 - DESPESAS COM CERIMONIAL E EVENTOS DO PODER LEGISLATIVO	0,00	30.000,00	30.000,00	30.000,00	120.000,00
	<b>896 - 3.3.90.30.00</b>	<b>0,00</b>	<b>10.000,00</b>	<b>10.000,00</b>	<b>10.000,00</b>	<b>40.000,00</b>
	1 - MSC - 1.001.0000 Recursos Próprios	0,00	10.000,00	10.000,00	10.000,00	40.000,00
	<b>897 - 3.3.90.36.00</b>	<b>0,00</b>	<b>10.000,00</b>	<b>10.000,00</b>	<b>10.000,00</b>	<b>40.000,00</b>
	1 - MSC - 1.001.0000 Recursos Próprios	0,00	10.000,00	10.000,00	10.000,00	40.000,00
	<b>898 - 3.3.90.39.00</b>	<b>0,00</b>	<b>10.000,00</b>	<b>10.000,00</b>	<b>10.000,00</b>	<b>40.000,00</b>
	1 - MSC - 1.001.0000 Recursos Próprios	0,00	10.000,00	10.000,00	10.000,00	40.000,00
Ação:	2.10 - LOCAÇÃO E MANUTENÇÃO DE VEÍCULOS	0,00	11.000,00	11.000,00	11.000,00	44.000,00
	<b>899 - 3.3.90.30.00</b>	<b>0,00</b>	<b>3.000,00</b>	<b>3.000,00</b>	<b>3.000,00</b>	<b>12.000,00</b>
	1 - MSC - 1.001.0000 Recursos Próprios	0,00	3.000,00	3.000,00	3.000,00	12.000,00
	<b>900 - 3.3.90.36.00</b>	<b>0,00</b>	<b>5.000,00</b>	<b>5.000,00</b>	<b>5.000,00</b>	<b>20.000,00</b>
	1 - MSC - 1.001.0000 Recursos Próprios	0,00	5.000,00	5.000,00	5.000,00	20.000,00
	<b>901 - 3.3.90.39.00</b>	<b>0,00</b>	<b>3.000,00</b>	<b>3.000,00</b>	<b>3.000,00</b>	<b>12.000,00</b>
	1 - MSC - 1.001.0000 Recursos Próprios	0,00	3.000,00	3.000,00	3.000,00	12.000,00
Ação:	2.11 - DIVULGAÇÃO INSTITUCIONAL	0,00	15.000,00	15.000,00	15.000,00	60.000,00
	<b>902 - 3.3.90.30.00</b>	<b>0,00</b>	<b>5.000,00</b>	<b>5.000,00</b>	<b>5.000,00</b>	<b>20.000,00</b>
	1 - MSC - 1.001.0000 Recursos Próprios	0,00	5.000,00	5.000,00	5.000,00	20.000,00
	<b>903 - 3.3.90.36.00</b>	<b>0,00</b>	<b>5.000,00</b>	<b>5.000,00</b>	<b>5.000,00</b>	<b>20.000,00</b>
	1 - MSC - 1.001.0000 Recursos Próprios	0,00	5.000,00	5.000,00	5.000,00	20.000,00
	<b>904 - 3.3.90.39.00</b>	<b>0,00</b>	<b>5.000,00</b>	<b>5.000,00</b>	<b>5.000,00</b>	<b>20.000,00</b>
	1 - MSC - 1.001.0000 Recursos Próprios	0,00	5.000,00	5.000,00	5.000,00	20.000,00

### Demonstrativo de Compatibilidade entre PPA e LOA

		PPA 2018 - 2021 - Valores em R\$				
		2018	2019	2020	2021	Total
<b>Ação:</b>	<b>2.12 - TREINAMENTO, CAPACITAÇÃO E QUALIFICAÇÃO DE AGENTES PÚBLICOS</b>	<b>0,00</b>	<b>20.000,00</b>	<b>20.000,00</b>	<b>20.000,00</b>	<b>80.000,00</b>
	<b>905 - 3.3.90.36.00</b>	<b>0,00</b>	<b>5.000,00</b>	<b>5.000,00</b>	<b>5.000,00</b>	<b>20.000,00</b>
	1 - MSC - 1.001.0000 Recursos Próprios	0,00	5.000,00	5.000,00	5.000,00	20.000,00
	<b>906 - 3.3.90.39.00</b>	<b>0,00</b>	<b>15.000,00</b>	<b>15.000,00</b>	<b>15.000,00</b>	<b>60.000,00</b>
	1 - MSC - 1.001.0000 Recursos Próprios	0,00	15.000,00	15.000,00	15.000,00	60.000,00
<b>Ação:</b>	<b>2.13 - MODERNIZAÇÃO ADMINISTRATIVA E INFORMATIZAÇÃO DOS PROC. DA CÂMARA DE</b>	<b>0,00</b>	<b>15.000,00</b>	<b>15.000,00</b>	<b>15.000,00</b>	<b>60.000,00</b>
	<b>907 - 3.3.90.35.00</b>	<b>0,00</b>	<b>5.000,00</b>	<b>5.000,00</b>	<b>5.000,00</b>	<b>20.000,00</b>
	1 - MSC - 1.001.0000 Recursos Próprios	0,00	5.000,00	5.000,00	5.000,00	20.000,00
	<b>908 - 3.3.90.36.00</b>	<b>0,00</b>	<b>5.000,00</b>	<b>5.000,00</b>	<b>5.000,00</b>	<b>20.000,00</b>
	1 - MSC - 1.001.0000 Recursos Próprios	0,00	5.000,00	5.000,00	5.000,00	20.000,00
	<b>909 - 3.3.90.39.00</b>	<b>0,00</b>	<b>5.000,00</b>	<b>5.000,00</b>	<b>5.000,00</b>	<b>20.000,00</b>
	1 - MSC - 1.001.0000 Recursos Próprios	0,00	5.000,00	5.000,00	5.000,00	20.000,00
<b>Ação:</b>	<b>2.14 - MANUTENÇÃO DO SISTEMA DE CONTROLE INTERNO DA CÂMARA DE VEREADORES</b>	<b>0,00</b>	<b>41.000,00</b>	<b>41.000,00</b>	<b>41.000,00</b>	<b>164.000,00</b>
	<b>910 - 3.1.90.11.00</b>	<b>0,00</b>	<b>20.000,00</b>	<b>20.000,00</b>	<b>20.000,00</b>	<b>80.000,00</b>
	1 - MSC - 1.001.0000 Recursos Próprios	0,00	20.000,00	20.000,00	20.000,00	80.000,00
	<b>911 - 3.1.90.13.00</b>	<b>0,00</b>	<b>5.000,00</b>	<b>5.000,00</b>	<b>5.000,00</b>	<b>20.000,00</b>
	1 - MSC - 1.001.0000 Recursos Próprios	0,00	5.000,00	5.000,00	5.000,00	20.000,00
	<b>912 - 3.1.91.13.00</b>	<b>0,00</b>	<b>1.000,00</b>	<b>1.000,00</b>	<b>1.000,00</b>	<b>4.000,00</b>
	1 - MSC - 1.001.0000 Recursos Próprios	0,00	1.000,00	1.000,00	1.000,00	4.000,00
	<b>913 - 3.3.90.30.00</b>	<b>0,00</b>	<b>5.000,00</b>	<b>5.000,00</b>	<b>5.000,00</b>	<b>20.000,00</b>
	1 - MSC - 1.001.0000 Recursos Próprios	0,00	5.000,00	5.000,00	5.000,00	20.000,00
	<b>914 - 3.3.90.36.00</b>	<b>0,00</b>	<b>5.000,00</b>	<b>5.000,00</b>	<b>5.000,00</b>	<b>20.000,00</b>
	1 - MSC - 1.001.0000 Recursos Próprios	0,00	5.000,00	5.000,00	5.000,00	20.000,00
	<b>915 - 3.3.90.39.00</b>	<b>0,00</b>	<b>5.000,00</b>	<b>5.000,00</b>	<b>5.000,00</b>	<b>20.000,00</b>
	1 - MSC - 1.001.0000 Recursos Próprios	0,00	5.000,00	5.000,00	5.000,00	20.000,00
<b>Função:</b>	<b>28 - Encargos Especiais</b>	<b>0,00</b>	<b>9.000,00</b>	<b>9.000,00</b>	<b>9.000,00</b>	<b>36.000,00</b>
<b>Subfunção:</b>	<b>31 - Ação Legislativa</b>	<b>0,00</b>	<b>9.000,00</b>	<b>9.000,00</b>	<b>9.000,00</b>	<b>36.000,00</b>
<b>Programa:</b>	<b>101 - GESTÃO ADMINISTRATIVA DA CÂMARA MUNICIPAL</b>	<b>0,00</b>	<b>9.000,00</b>	<b>9.000,00</b>	<b>9.000,00</b>	<b>36.000,00</b>
<b>Ação:</b>	<b>0.1 - AMORTIZAÇÃO DE DÍVIDAS CONTRAÍDAS JUNTO A OUTROS ÓRGÃOS PÚBLICOS</b>	<b>0,00</b>	<b>9.000,00</b>	<b>9.000,00</b>	<b>9.000,00</b>	<b>36.000,00</b>
	<b>916 - 3.3.90.93.00</b>	<b>0,00</b>	<b>4.000,00</b>	<b>4.000,00</b>	<b>4.000,00</b>	<b>16.000,00</b>
	1 - MSC - 1.001.0000 Recursos Próprios	0,00	4.000,00	4.000,00	4.000,00	16.000,00
	<b>917 - 4.6.90.71.00</b>	<b>0,00</b>	<b>5.000,00</b>	<b>5.000,00</b>	<b>5.000,00</b>	<b>20.000,00</b>
	1 - MSC - 1.001.0000 Recursos Próprios	0,00	5.000,00	5.000,00	5.000,00	20.000,00
<b>Unidade Gestora:</b>	<b>10 - Instituto de Previdência Chã - Grande ( CHAPREV)</b>	<b>0,00</b>	<b>6.500.000,00</b>	<b>8.000.000,00</b>	<b>8.650.000,00</b>	<b>31.150.000,00</b>
<b>Unidade Orçamentária:</b>	<b>9004 - FUNDO DE PREVIDÊNCIA CHÃ GRANDE</b>	<b>0,00</b>	<b>6.500.000,00</b>	<b>8.000.000,00</b>	<b>8.650.000,00</b>	<b>31.150.000,00</b>
<b>Função:</b>	<b>4 - Administração</b>	<b>0,00</b>	<b>900.000,00</b>	<b>685.000,00</b>	<b>685.000,00</b>	<b>2.900.000,00</b>
<b>Subfunção:</b>	<b>122 - Administração Geral</b>	<b>0,00</b>	<b>900.000,00</b>	<b>685.000,00</b>	<b>685.000,00</b>	<b>2.900.000,00</b>
<b>Programa:</b>	<b>901 - MANUTENÇÃO DO REGIME PRÓPRIO DE PREVIDÊNCIA</b>	<b>0,00</b>	<b>900.000,00</b>	<b>685.000,00</b>	<b>685.000,00</b>	<b>2.900.000,00</b>



### Demonstrativo de Compatibilidade entre PPA e LOA

		PPA 2018 - 2021 - Valores em R\$					
		Valor global	2018	2019	2020	2021	Total
Ação:	1.96 - EXECUÇÃO DE OBRAS, AQUISIÇÃO DE IMÓVEIS, MÓVEIS, MÁQUINAS E	0,00	90.000,00	50.000,00	50.000,00	45.000,00	235.000,00
	<b>436 - 4.4.90.51.00</b>	<b>0,00</b>	<b>20.000,00</b>	<b>15.000,00</b>	<b>15.000,00</b>	<b>15.000,00</b>	<b>65.000,00</b>
	27 - MSC - 1.410.000 Regime Próprio de Previdência Social	0,00	20.000,00	15.000,00	15.000,00	15.000,00	65.000,00
	<b>437 - 4.4.90.52.00</b>	<b>0,00</b>	<b>50.000,00</b>	<b>20.000,00</b>	<b>20.000,00</b>	<b>15.000,00</b>	<b>105.000,00</b>
	27 - MSC - 1.410.000 Regime Próprio de Previdência Social	0,00	50.000,00	20.000,00	20.000,00	15.000,00	105.000,00
	<b>438 - 4.4.90.61.00</b>	<b>0,00</b>	<b>20.000,00</b>	<b>15.000,00</b>	<b>15.000,00</b>	<b>15.000,00</b>	<b>65.000,00</b>
	27 - MSC - 1.410.000 Regime Próprio de Previdência Social	0,00	20.000,00	15.000,00	15.000,00	15.000,00	65.000,00
Ação:	2.189 - GESTÃO ADMINISTRATIVA DO CHÁPREV	0,00	740.000,00	580.000,00	580.000,00	530.000,00	2.430.000,00
	<b>442 - 3.1.90.04.00</b>	<b>0,00</b>	<b>5.000,00</b>	<b>5.000,00</b>	<b>5.000,00</b>	<b>5.000,00</b>	<b>20.000,00</b>
	27 - MSC - 1.410.000 Regime Próprio de Previdência Social	0,00	5.000,00	5.000,00	5.000,00	5.000,00	20.000,00
	<b>445 - 3.1.90.11.00</b>	<b>0,00</b>	<b>150.000,00</b>	<b>150.000,00</b>	<b>150.000,00</b>	<b>125.000,00</b>	<b>575.000,00</b>
	27 - MSC - 1.410.000 Regime Próprio de Previdência Social	0,00	150.000,00	150.000,00	150.000,00	125.000,00	575.000,00
	<b>448 - 3.1.90.13.00</b>	<b>0,00</b>	<b>10.000,00</b>	<b>75.000,00</b>	<b>75.000,00</b>	<b>50.000,00</b>	<b>210.000,00</b>
	27 - MSC - 1.410.000 Regime Próprio de Previdência Social	0,00	10.000,00	75.000,00	75.000,00	50.000,00	210.000,00
	<b>450 - 3.1.91.13.00</b>	<b>0,00</b>	<b>80.000,00</b>	<b>10.000,00</b>	<b>10.000,00</b>	<b>10.000,00</b>	<b>110.000,00</b>
	27 - MSC - 1.410.000 Regime Próprio de Previdência Social	0,00	80.000,00	10.000,00	10.000,00	10.000,00	110.000,00
	<b>453 - 3.3.90.14.00</b>	<b>0,00</b>	<b>10.000,00</b>	<b>10.000,00</b>	<b>10.000,00</b>	<b>10.000,00</b>	<b>40.000,00</b>
	27 - MSC - 1.410.000 Regime Próprio de Previdência Social	0,00	10.000,00	10.000,00	10.000,00	10.000,00	40.000,00
	<b>455 - 3.3.90.30.00</b>	<b>0,00</b>	<b>20.000,00</b>	<b>15.000,00</b>	<b>15.000,00</b>	<b>15.000,00</b>	<b>65.000,00</b>
	27 - MSC - 1.410.000 Regime Próprio de Previdência Social	0,00	20.000,00	15.000,00	15.000,00	15.000,00	65.000,00
	<b>459 - 3.3.90.33.00</b>	<b>0,00</b>	<b>5.000,00</b>	<b>5.000,00</b>	<b>5.000,00</b>	<b>5.000,00</b>	<b>20.000,00</b>
	27 - MSC - 1.410.000 Regime Próprio de Previdência Social	0,00	5.000,00	5.000,00	5.000,00	5.000,00	20.000,00
	<b>460 - 3.3.90.35.00</b>	<b>0,00</b>	<b>200.000,00</b>	<b>150.000,00</b>	<b>150.000,00</b>	<b>125.000,00</b>	<b>625.000,00</b>
	27 - MSC - 1.410.000 Regime Próprio de Previdência Social	0,00	200.000,00	150.000,00	150.000,00	125.000,00	625.000,00
	<b>461 - 3.3.90.36.00</b>	<b>0,00</b>	<b>50.000,00</b>	<b>50.000,00</b>	<b>50.000,00</b>	<b>50.000,00</b>	<b>200.000,00</b>
	27 - MSC - 1.410.000 Regime Próprio de Previdência Social	0,00	50.000,00	50.000,00	50.000,00	50.000,00	200.000,00
	<b>463 - 3.3.90.39.00</b>	<b>0,00</b>	<b>200.000,00</b>	<b>100.000,00</b>	<b>100.000,00</b>	<b>125.000,00</b>	<b>525.000,00</b>
	27 - MSC - 1.410.000 Regime Próprio de Previdência Social	0,00	200.000,00	100.000,00	100.000,00	125.000,00	525.000,00
	<b>465 - 3.3.90.47.00</b>	<b>0,00</b>	<b>5.000,00</b>	<b>5.000,00</b>	<b>5.000,00</b>	<b>5.000,00</b>	<b>20.000,00</b>
	27 - MSC - 1.410.000 Regime Próprio de Previdência Social	0,00	5.000,00	5.000,00	5.000,00	5.000,00	20.000,00
	<b>468 - 3.3.90.92.00</b>	<b>0,00</b>	<b>5.000,00</b>	<b>5.000,00</b>	<b>5.000,00</b>	<b>5.000,00</b>	<b>20.000,00</b>
	27 - MSC - 1.410.000 Regime Próprio de Previdência Social	0,00	5.000,00	5.000,00	5.000,00	5.000,00	20.000,00
Ação:	2.190 - CAPACITAÇÃO DE SERVIDORES DO CHÁPREV	0,00	70.000,00	55.000,00	55.000,00	55.000,00	235.000,00
	<b>470 - 3.3.90.14.00</b>	<b>0,00</b>	<b>5.000,00</b>	<b>5.000,00</b>	<b>5.000,00</b>	<b>5.000,00</b>	<b>20.000,00</b>
	27 - MSC - 1.410.000 Regime Próprio de Previdência Social	0,00	5.000,00	5.000,00	5.000,00	5.000,00	20.000,00
	<b>471 - 3.3.90.36.00</b>	<b>0,00</b>	<b>15.000,00</b>	<b>15.000,00</b>	<b>15.000,00</b>	<b>15.000,00</b>	<b>60.000,00</b>
	27 - MSC - 1.410.000 Regime Próprio de Previdência Social	0,00	15.000,00	15.000,00	15.000,00	15.000,00	60.000,00
	<b>474 - 3.3.90.39.00</b>	<b>0,00</b>	<b>50.000,00</b>	<b>35.000,00</b>	<b>35.000,00</b>	<b>35.000,00</b>	<b>155.000,00</b>
	27 - MSC - 1.410.000 Regime Próprio de Previdência Social	0,00	50.000,00	35.000,00	35.000,00	35.000,00	155.000,00

### Demonstrativo de Compatibilidade entre PPA e LOA

		PPA 2018 - 2021 - Valores em R\$					Total
		2018	2019	2020	2021		
		Valor global					
Função:	9 - Previdência Social	0,00	7.305,000,00	7.305,000,00	8.010,000,00	8.010,000,00	28.210,000,00
Subfunção:	272 - Previdência do Regime Estatutário	0,00	7.305,000,00	7.305,000,00	8.010,000,00	8.010,000,00	28.210,000,00
Programa:	901 - MANUTENÇÃO DO REGIME PRÓPRIO DE PREVIDÊNCIA	0,00	7.305,000,00	7.305,000,00	8.010,000,00	8.010,000,00	28.210,000,00
Ação:	2.191 - CONCESSÃO DE BENEFÍCIOS PREVIDENCIÁRIOS	0,00	7.305,000,00	7.305,000,00	8.010,000,00	8.010,000,00	28.210,000,00
	<b>475 - 3.1.90.01.00</b>	<b>0,00</b>	<b>6.000,000,00</b>	<b>6.000,000,00</b>	<b>7.150,000,00</b>	<b>7.150,000,00</b>	<b>23.650,000,00</b>
	27 - MSC - 1.410.000 Regime Próprio de Previdência Social	0,00	6.000,000,00	6.000,000,00	7.150,000,00	7.150,000,00	23.650,000,00
	<b>476 - 3.1.90.03.00</b>	<b>0,00</b>	<b>800,000,00</b>	<b>1.000,000,00</b>	<b>850,000,00</b>	<b>850,000,00</b>	<b>3.650,000,00</b>
	27 - MSC - 1.410.000 Regime Próprio de Previdência Social	0,00	800,000,00	1.000,000,00	850,000,00	850,000,00	3.650,000,00
	<b>479 - 3.1.90.05.00</b>	<b>0,00</b>	<b>285,000,00</b>	<b>300,000,00</b>	<b>300,000,00</b>	<b>0,00</b>	<b>885,000,00</b>
	27 - MSC - 1.410.000 Regime Próprio de Previdência Social	0,00	285,000,00	300,000,00	300,000,00	0,00	885,000,00
	<b>481 - 3.1.90.92.00</b>	<b>0,00</b>	<b>5.000,00</b>	<b>5.000,00</b>	<b>5.000,00</b>	<b>5.000,00</b>	<b>20.000,00</b>
	27 - MSC - 1.410.000 Regime Próprio de Previdência Social	0,00	5.000,00	5.000,00	5.000,00	5.000,00	20.000,00
	<b>1173 - 3.3.90.08.00</b>	<b>0,00</b>	<b>0,00</b>	<b>0,00</b>	<b>5.000,00</b>	<b>5.000,00</b>	<b>5.000,00</b>
	27 - MSC - 1.410.000 Regime Próprio de Previdência Social	0,00	0,00	0,00	5.000,00	5.000,00	5.000,00
Função:	28 - Encargos Especiais	0,00	10.000,00	10.000,00	10.000,00	10.000,00	40.000,00
Subfunção:	846 - Outros Encargos Especiais	0,00	10.000,00	10.000,00	10.000,00	10.000,00	40.000,00
Programa:	0 - Operações Especiais	0,00	10.000,00	10.000,00	10.000,00	10.000,00	40.000,00
Ação:	0.7 - INDENIZAÇÕES E RESTITUIÇÕES	0,00	5.000,00	5.000,00	5.000,00	5.000,00	20.000,00
	<b>485 - 3.3.90.93.00</b>	<b>0,00</b>	<b>5.000,00</b>	<b>5.000,00</b>	<b>5.000,00</b>	<b>5.000,00</b>	<b>20.000,00</b>
	27 - MSC - 1.410.000 Regime Próprio de Previdência Social	0,00	5.000,00	5.000,00	5.000,00	5.000,00	20.000,00
Ação:	0.8 - PRECATÓRIOS E SENTENÇAS JUDICIAIS	0,00	5.000,00	5.000,00	5.000,00	5.000,00	20.000,00
	<b>486 - 3.1.90.91.00</b>	<b>0,00</b>	<b>3.000,00</b>	<b>3.000,00</b>	<b>3.000,00</b>	<b>3.000,00</b>	<b>12.000,00</b>
	27 - MSC - 1.410.000 Regime Próprio de Previdência Social	0,00	3.000,00	3.000,00	3.000,00	3.000,00	12.000,00
	<b>487 - 3.3.90.91.00</b>	<b>0,00</b>	<b>2.000,00</b>	<b>2.000,00</b>	<b>2.000,00</b>	<b>2.000,00</b>	<b>8.000,00</b>
	27 - MSC - 1.410.000 Regime Próprio de Previdência Social	0,00	2.000,00	2.000,00	2.000,00	2.000,00	8.000,00



**Despesa PPA por Programa e Ação**

ibuem para a manutenção das ações de governo, das quais não resulta um produto, e não geram contraprestação direta sob a forma de bens ou serviços, denizações e outras afins, a serem pagos.

LICAS

LÍTICAS PÚBLICAS E ÁREAS ESPECIAIS NÃO É MENSURADO POR INDICADOR. (1 - UNIDADE, UND)

.0.4 . 0 . 469071

rande  
'AS  
'AS

LICAS

Resgatado

lores previstos:	Global	2018	2019	2020	2021	Total
	0,00	1.342.000,00	1.211.291,00	200.000,00	400.000,00	3.153.291,00
	<b>0,00</b>	<b>1.342.000,00</b>	<b>1.211.291,00</b>	<b>200.000,00</b>	<b>400.000,00</b>	<b>3.153.291,00</b>

.0.4 . 0 . 469171

rande  
'AS  
'AS

LICAS

**Despesa PPA por Programa e Ação**

lores previstos:	Global	2018	2019	2020	2021	Total
	0,00	150.000,00	150.000,00	800.000,00	1.000.000,00	2.100.000,00
	<b>0,00</b>	<b>150.000,00</b>	<b>150.000,00</b>	<b>800.000,00</b>	<b>1.000.000,00</b>	<b>2.100.000,00</b>

JUDICIAS

LÍTICAS PÚBLICAS E ÁREAS ESPECIAIS NÃO É MENSURADO POR INDICADOR. (1 - UNIDADE, UND)

. 0.5 . 0 . 319091

rande  
.AS  
.AS

JUDICIAS

lores previstos:	Global	2018	2019	2020	2021	Total
	0,00	40.000,00	40.000,00	40.000,00	40.000,00	160.000,00
	<b>0,00</b>	<b>40.000,00</b>	<b>40.000,00</b>	<b>40.000,00</b>	<b>40.000,00</b>	<b>160.000,00</b>

. 0.5 . 0 . 339091

rande  
.AS  
.AS

JUDICIAS

lores previstos:	Global	2018	2019	2020	2021	Total
	0,00	85.000,00	85.000,00	80.000,00	80.000,00	330.000,00
	<b>0,00</b>	<b>85.000,00</b>	<b>85.000,00</b>	<b>80.000,00</b>	<b>80.000,00</b>	<b>330.000,00</b>

ES DIVERSAS

RSAS  
RSAS.

LÍTICAS PÚBLICAS E ÁREAS ESPECIAIS NÃO É MENSURADO POR INDICADOR. (1 - UNIDADE, UND)



Despesa PPA por Programa e Ação

0.6.0.339093

rande  
AS  
AS

ÕES DIVERSAS

lores previstos:	Global	2018	2019	2020	2021	Total
	0,00	19.000,00	200.000,00	300.000,00	300.000,00	819.000,00
	<b>0,00</b>	<b>19.000,00</b>	<b>200.000,00</b>	<b>300.000,00</b>	<b>300.000,00</b>	<b>819.000,00</b>

0.6.0.319094

rande  
AS  
AS

ÕES DIVERSAS

Trabalhistas

lores previstos:	Global	2018	2019	2020	2021	Total
	0,00	0,00	10.000,00	10.000,00	10.000,00	30.000,00
	<b>0,00</b>	<b>0,00</b>	<b>10.000,00</b>	<b>10.000,00</b>	<b>10.000,00</b>	<b>30.000,00</b>

IS

LÍTICAS PÚBLICAS E ÁREAS ESPECIAIS NÃO É MENSURADO POR INDICADOR. (1 - UNIDADE, UND)

0.7.0.339093

- Grande ( CHAPREV)  
CHÁ GRANDE  
CHÁ GRANDE

**Despesa PPA por Programa e Ação**

ões

lores previstos:	Global	2018	2019	2020	2021	Total
	0,00	5.000,00	5.000,00	5.000,00	5.000,00	20.000,00
	<b>0,00</b>	<b>5.000,00</b>	<b>5.000,00</b>	<b>5.000,00</b>	<b>5.000,00</b>	<b>20.000,00</b>

**JUDICIAIS**

5.  
5.

LÍTICAS PÚBLICAS E ÁREAS ESPECIAIS NÃO É MENSURADO POR INDICADOR. (1 - UNIDADE, UND)

**. 0.8 . 0 . 319091**

- Grande ( CHAPREV)  
CHÃ GRANDE  
CHÃ GRANDE

JUDICIAIS

lores previstos:	Global	2018	2019	2020	2021	Total
	0,00	3.000,00	3.000,00	3.000,00	3.000,00	12.000,00
	<b>0,00</b>	<b>3.000,00</b>	<b>3.000,00</b>	<b>3.000,00</b>	<b>3.000,00</b>	<b>12.000,00</b>

**. 0.8 . 0 . 339091**

- Grande ( CHAPREV)  
CHÃ GRANDE  
CHÃ GRANDE

JUDICIAIS

lores previstos:	Global	2018	2019	2020	2021	Total
	0,00	2.000,00	2.000,00	2.000,00	2.000,00	8.000,00
	<b>0,00</b>	<b>2.000,00</b>	<b>2.000,00</b>	<b>2.000,00</b>	<b>2.000,00</b>	<b>8.000,00</b>



Grande

Usuário: Daniel Barbosa

Chave de Autenticação  
1804-5392-928

Página  
5 / 503

**Despesa PPA por Programa e Ação**

**DES DIVERSAS, INCLUINDO DECORRENTE DE CONVÊNIOS**

LÍTICAS PÚBLICAS E ÁREAS ESPECIAIS NÃO É MENSURADO POR INDICADOR. (1 - UNIDADE, UND)

0.9.0.339093

Chã Grande

ÚDE

DES DIVERSAS, INCLUINDO DECORRENTE DE CONVÊNIOS

lores p...stos:	Global	2018	2019	2020	2021	Total
	0,00	1.000,00	10.000,00	10.000,00	10.000,00	31.000,00
	0,00	1.000,00	0,00	0,00	0,00	1.000,00
	0,00	1.000,00	0,00	0,00	0,00	1.000,00
de Saúde - Uniã	0,00	0,00	2.000,00	2.000,00	2.000,00	6.000,00
	<b>0,00</b>	<b>3.000,00</b>	<b>12.000,00</b>	<b>12.000,00</b>	<b>12.000,00</b>	<b>39.000,00</b>

**ÚBLICAS**

LÍTICAS PÚBLICAS E ÁREAS ESPECIAIS NÃO É MENSURADO POR INDICADOR. (1 - UNIDADE, UND)

0.14.0.469171

Chã Grande

ÚDE

PÚBLICAS

de Operação entre Órgãos, Fundos e Entidades Integrantes dos Orçamentos Fiscal e da Seguridade Social  
# Resgatado

# Grande

Usuário: Daniel Barbosa

Chave de Autenticação  
1804-5392-928

Página  
6 / 503

## Despesa PPA por Programa e Ação

lores previstos:	Global	2018	2019	2020	2021	Total
	0,00	5.000,00	5.000,00	5.000,00	5.000,00	20.000,00
	<b>0,00</b>	<b>5.000,00</b>	<b>5.000,00</b>	<b>5.000,00</b>	<b>5.000,00</b>	<b>20.000,00</b>

### AÇÃO DA DÍVIDA CONTRATUAL

DÍVIDA CONTRATUAL

LÍTIAS PÚBLICAS E ÁREAS ESPECIAIS NÃO É MENSURADO POR INDICADOR. (1 - UNIDADE, UND)

0.195 . 0 . 469071

rande  
NADAS  
A

### IZAÇÃO DA DÍVIDA CONTRATUAL

il Resgatado	Global	2018	2019	2020	2021	Total
lores previstos:	0,00	500,00	200,00	200,00	200,00	1.100,00
	<b>0,00</b>	<b>500,00</b>	<b>200,00</b>	<b>200,00</b>	<b>200,00</b>	<b>1.100,00</b>

### CARGOS DA DÍVIDA

IA DÍVIDA

LÍTIAS PÚBLICAS E ÁREAS ESPECIAIS NÃO É MENSURADO POR INDICADOR. (1 - UNIDADE, UND)

i. 0.196 . 0 . 329021

rande  
AS  
AS

### ENCARGOS DA DÍVIDA

trato



Grande

Usuário: Daniel Barbosa	Chave de Autenticação 1804-5392-928	Página 7 / 503
-------------------------	--	-------------------

**Despesa PPA por Programa e Ação**

lores previstos:	Global	2018	2019	2020	2021	Total
	0,00	0,00	0,00	0,00	20.000,00	20.000,00
	<b>0,00</b>	<b>0,00</b>	<b>0,00</b>	<b>0,00</b>	<b>20.000,00</b>	<b>20.000,00</b>


I. 0.196 . 0 . 329022

rande  
AS  
AS

ENCARGOS DA DÍVIDA

ida por Contrato

lores previstos:	Global	2018	2019	2020	2021	Total
	0,00	0,00	0,00	0,00	19.000,00	19.000,00
	<b>0,00</b>	<b>0,00</b>	<b>0,00</b>	<b>0,00</b>	<b>19.000,00</b>	<b>19.000,00</b>



**Despesa PPA por Programa e Ação**

**DA CÂMARA MUNICIPAL**

âmara Municipal de Vereadores em suas atividades legislativas e fiscalizadoras através de serviços técnicos especializados.

islativo

ades administrativas e gerenciais da Câmara Municipal de Vereadores para o exercício de suas missões constitucionais legislativas e de controle externo.

**: AQUISIÇÃO DE MÓVEIS, MÁQUINAS E EQUIPAMENTOS DIVERSOS**

IQIÇÃO DE MÓVEIS, MÁQUINAS E EQUIPAMENTOS DIVERSOS

UNIDADE, UND)

L1.0.449052

nde

SECRETARIA DA CÂMARA

DA CÂMARA MUNICIPAL

DE: AQUISIÇÃO DE MÓVEIS, MÁQUINAS E EQUIPAMENTOS DIVERSOS

manente

ores previstos:	Global	2018	2019	2020	2021	Total
	0,00	25.000,00	25.000,00	10.000,00	10.000,00	70.000,00
	<b>0,00</b>	<b>25.000,00</b>	<b>25.000,00</b>	<b>10.000,00</b>	<b>10.000,00</b>	<b>70.000,00</b>

UNIDADE

E.

BLICAS.

ÁTICAS PÚBLICAS E ÁREAS ESPECIAIS NÃO É MENSURADO POR INDICADOR. (1 = UNIDADE, UND)

L1.0.449011

nde

SECRETARIA DA CÂMARA



**Despesa PPA por Programa e Ação**

DA CÂMARA MUNICIPAL  
A UNIDADE

Personal Civil

Despesas previstas:	Global	2018	2019	2020	2021	Total
	0,00	210.000,00	275.000,00	300.000,00	300.000,00	1.085.000,00
<b>2.1.0.319016</b>	<b>0,00</b>	<b>210.000,00</b>	<b>275.000,00</b>	<b>300.000,00</b>	<b>300.000,00</b>	<b>1.085.000,00</b>

de  
SECRETARIA DA CÂMARA

DA CÂMARA MUNICIPAL  
A UNIDADE

Personal Civil

Despesas previstas:	Global	2018	2019	2020	2021	Total
	0,00	5.000,00	5.000,00	5.000,00	5.000,00	20.000,00
<b>2.1.0.339014</b>	<b>0,00</b>	<b>5.000,00</b>	<b>5.000,00</b>	<b>5.000,00</b>	<b>5.000,00</b>	<b>20.000,00</b>

de  
SECRETARIA DA CÂMARA

DA CÂMARA MUNICIPAL  
A UNIDADE

Despesas previstas:	Global	2018	2019	2020	2021	Total
	0,00	10.000,00	10.000,00	10.000,00	10.000,00	40.000,00
<b>2.1.0.339030</b>	<b>0,00</b>	<b>10.000,00</b>	<b>10.000,00</b>	<b>10.000,00</b>	<b>10.000,00</b>	<b>40.000,00</b>

de  
SECRETARIA DA CÂMARA

**Despesa PPA por Programa e Ação**

DA CÂMARA MUNICIPAL  
A UNIDADE

lores previstos:	Global	2018	2019	2020	2021	Total
	0,00	30.000,00	30.000,00	60.000,00	80.000,00	200.000,00
<b>2.1.0.339036</b>	<b>0,00</b>	<b>30.000,00</b>	<b>30.000,00</b>	<b>60.000,00</b>	<b>80.000,00</b>	<b>200.000,00</b>

nde

SECRETARIA DA CÂMARA

DA CÂMARA MUNICIPAL  
A UNIDADE

:- Pessoa Física

lores previstos:	Global	2018	2019	2020	2021	Total
	0,00	60.000,00	60.000,00	60.000,00	80.000,00	260.000,00
<b>2.1.0.339039</b>	<b>0,00</b>	<b>60.000,00</b>	<b>60.000,00</b>	<b>60.000,00</b>	<b>80.000,00</b>	<b>260.000,00</b>

nde

SECRETARIA DA CÂMARA

DA CÂMARA MUNICIPAL  
A UNIDADE

:- Pessoa Jurídica

lores previstos:	Global	2018	2019	2020	2021	Total
	0,00	70.000,00	70.000,00	85.000,00	100.000,00	325.000,00
<b>INTRAÍDAS JUNTO A OUTROS ÓRGÃOS PÚBLICOS</b>	<b>0,00</b>	<b>70.000,00</b>	<b>70.000,00</b>	<b>85.000,00</b>	<b>100.000,00</b>	<b>325.000,00</b>

AS JUNTO A OUTROS ÓRGÃOS PÚBLICOS.

LÍTICAS PÚBLICAS E ÁREAS ESPECIAIS NÃO É MENSURADO POR INDICADOR, (1 - UNIDADE, UND)



**Despesa PPA por Programa e Ação**

0.1.0.339093

nde

SECRETARIA DA CÂMARA

DA CÂMARA MUNICIPAL  
CONTRAÍDAS JUNTO A OUTROS ÓRGÃOS PÚBLICOS

lores previstos:	Global	2018	2019	2020	2021	Total
	0,00	4.000,00	4.000,00	4.000,00	4.000,00	16.000,00
	<b>0,00</b>	<b>4.000,00</b>	<b>4.000,00</b>	<b>4.000,00</b>	<b>4.000,00</b>	<b>16.000,00</b>

0.1.0.469071

nde

SECRETARIA DA CÂMARA

DA CÂMARA MUNICIPAL  
CONTRAÍDAS JUNTO A OUTROS ÓRGÃOS PÚBLICOS

il Resgatado

lores previstos:	Global	2018	2019	2020	2021	Total
	0,00	5.000,00	5.000,00	5.000,00	5.000,00	20.000,00
	<b>0,00</b>	<b>5.000,00</b>	<b>5.000,00</b>	<b>5.000,00</b>	<b>5.000,00</b>	<b>20.000,00</b>

**AMPLIAÇÃO DO PRÉDIO DO PODER LEGISLATIVO**

ÇÃO DO PRÉDIO DO PODER LEGISLATIVO.

DADE, UND)

1.2.0.449051

nde

SECRETARIA DA CÂMARA

DA CÂMARA MUNICIPAL  
JU AMPLIAÇÃO DO PRÉDIO DO PODER LEGISLATIVO

**Grande**

Usuário: Daniel Barbosa

Chave de Autenticação  
1804-5392-928

Página  
12 / 503

**Despesa PPA por Programa e Ação**

lores previstos:	Global	2018	2019	2020	2021	Total
	0,00	100.000,00	100.000,00	90.000,00	90.000,00	380.000,00
	<b>0,00</b>	<b>100.000,00</b>	<b>100.000,00</b>	<b>90.000,00</b>	<b>90.000,00</b>	<b>380.000,00</b>

LEGISLATIVO MUNICIPAL.

LÍTIAS PÚBLICAS E ÁREAS ESPECIAIS NÃO É MENSURADO POR INDICADOR. (1 - UNIDADE, UND)

**2.2.0.319011**

nde

4 SECRETARIA DA CÂMARA

DA CÂMARA MUNICIPAL  
S

as - Pessoal Civil

lores previstos:	Global	2018	2019	2020	2021	Total
	0,00	1.010.000,00	1.010.000,00	1.300.000,00	1.300.000,00	4.620.000,00
	<b>0,00</b>	<b>1.010.000,00</b>	<b>1.010.000,00</b>	<b>1.300.000,00</b>	<b>1.300.000,00</b>	<b>4.620.000,00</b>

**4 O PODER LEGISLATIVO**

ER LEGISLATIVO.

ADE, UND)

**1.3.0.449052**

nde

4 SECRETARIA DA CÂMARA

DA CÂMARA MUNICIPAL  
RA O PODER LEGISLATIVO



**Despesa PPA por Programa e Ação**

manente	Global	2018	2019	2020	2021	Total
lores previstos:	0,00	70.000,00	70.000,00	70.000,00	70.000,00	280.000,00
	<b>0,00</b>	<b>70.000,00</b>	<b>70.000,00</b>	<b>70.000,00</b>	<b>70.000,00</b>	<b>280.000,00</b>

**LEADORES**

ES,  
LEGISLATIVO MUNICIPAL,

LÍTICAS PÚBLICAS E ÁREAS ESPECIAIS NÃO É MENSURADO POR INDICADOR. (1 - UNIDADE, UND)

**2.3 . 0 . 339014**

nde

SECRETARIA DA CÂMARA

DA CÂMARA MUNICIPAL  
LEADORES

lores previstos:	Global	2018	2019	2020	2021	Total
	0,00	40.000,00	40.000,00	40.000,00	40.000,00	160.000,00
	<b>0,00</b>	<b>40.000,00</b>	<b>40.000,00</b>	<b>40.000,00</b>	<b>40.000,00</b>	<b>160.000,00</b>

**S DE INFORMÁTICA, PERIFÉRICOS EM GERAL E PROGRAMAS**

FORMÁTICA, PERIFÉRICOS EM GERAL E PROGRAMAS

UNIDADE, UND)

**1.4 . 0 . 449052**

nde

SECRETARIA DA CÂMARA

DA CÂMARA MUNICIPAL  
OS DE INFORMÁTICA, PERIFÉRICOS EM GERAL E PROGRAMAS

**Despesa PPA por Programa e Ação**

manente

lores previstos:	Global	2018	2019	2020	2021	Total
	0,00	15.000,00	15.000,00	15.000,00	15.000,00	60.000,00
	<b>0,00</b>	<b>15.000,00</b>	<b>15.000,00</b>	<b>15.000,00</b>	<b>15.000,00</b>	<b>60.000,00</b>

**S TÉCNICAS**

CAS.  
POPULAÇÃO.

LÍTICAS PÚBLICAS E ÁREAS ESPECIAIS NÃO É MENSURADO POR INDICADOR. (1 - UNIDADE, UND)

**2.4.0.339035**

nde

SECRETARIA DA CÂMARA

DA CÂMARA MUNICIPAL  
S TÉCNICAS

lores previstos:	Global	2018	2019	2020	2021	Total
	0,00	80.000,00	80.000,00	100.000,00	100.000,00	360.000,00
	<b>0,00</b>	<b>80.000,00</b>	<b>80.000,00</b>	<b>100.000,00</b>	<b>100.000,00</b>	<b>360.000,00</b>

**NDAS DE EXERCÍCIOS ANTERIORES**

EXERCÍCIOS ANTERIORES.  
POPULAÇÃO.

LÍTICAS PÚBLICAS E ÁREAS ESPECIAIS NÃO É MENSURADO POR INDICADOR. (1 - UNIDADE, UND)

**2.5.0.319092**

nde

SECRETARIA DA CÂMARA

DA CÂMARA MUNICIPAL  
NDAS DE EXERCÍCIOS ANTERIORES



**Despesa PPA por Programa e Ação**

Moedas

Moedas previstos:	Global	2018	2019	2020	2021	Total
	0,00	5.000,00	5.000,00	5.000,00	5.000,00	20.000,00
<b>2.5.0.339092</b>	<b>0,00</b>	<b>5.000,00</b>	<b>5.000,00</b>	<b>5.000,00</b>	<b>5.000,00</b>	<b>20.000,00</b>

nde  
A SECRETARIA DA CÂMARA

DA CÂMARA MUNICIPAL  
/INDAS DE EXERCÍCIOS ANTERIORES

Moedas

Moedas previstos:	Global	2018	2019	2020	2021	Total
	0,00	5.000,00	5.000,00	5.000,00	5.000,00	20.000,00
<b>LOCOMOÇÃO</b>	<b>0,00</b>	<b>5.000,00</b>	<b>5.000,00</b>	<b>5.000,00</b>	<b>5.000,00</b>	<b>20.000,00</b>

LOCOMOÇÃO,  
POPULAÇÃO.

LÍTICAS PÚBLICAS E ÁREAS ESPECIAIS NÃO É MENSURADO POR INDICADOR, (1 - UNIDADE, UND)

**2.6.0.339033**

nde  
A SECRETARIA DA CÂMARA

DA CÂMARA MUNICIPAL  
E LOCOMOÇÃO

Locomoção

Moedas previstos:	Global	2018	2019	2020	2021	Total
	0,00	10.000,00	10.000,00	10.000,00	10.000,00	40.000,00
	<b>0,00</b>	<b>10.000,00</b>	<b>10.000,00</b>	<b>10.000,00</b>	<b>10.000,00</b>	<b>40.000,00</b>

**Despesa PPA por Programa e Ação**

**EXERCÍCIO DA PRESIDÊNCIA DO PODER LEGISLATIVO**

IO DA PRESIDÊNCIA DO PODER LEGISLATIVO.

LÍTICAS PÚBLICAS E ÁREAS ESPECIAIS NÃO É MENSURADO POR INDICADOR. (1 - UNIDADE, UND)

**2.7.0.339093**

nde

A SECRETARIA DA CÂMARA

DA CÂMARA MUNICIPAL

EXERCÍCIO DA PRESIDÊNCIA DO PODER LEGISLATIVO

lores previstos:	Global	2018	2019	2020	2021	Total
	0,00	84.000,00	84.000,00	84.000,00	84.000,00	336.000,00
	<b>0,00</b>	<b>84.000,00</b>	<b>84.000,00</b>	<b>84.000,00</b>	<b>84.000,00</b>	<b>336.000,00</b>

**ÇÃO PREVIDENCIÁRIA PATRONAL**

LÍTICAS PÚBLICAS E ÁREAS ESPECIAIS NÃO É MENSURADO POR INDICADOR. (1 - UNIDADE, UND)

**2.8.0.319013**

nde

A SECRETARIA DA CÂMARA

DA CÂMARA MUNICIPAL

ÇÃO PREVIDENCIÁRIA PATRONAL

lores previstos:	Global	2018	2019	2020	2021	Total
	0,00	270.000,00	270.000,00	320.000,00	410.000,00	1.270.000,00
	<b>0,00</b>	<b>270.000,00</b>	<b>270.000,00</b>	<b>320.000,00</b>	<b>410.000,00</b>	<b>1.270.000,00</b>



**Despesa PPA por Programa e Ação**

2.8.0.319113

nde

4 SECRETARIA DA CÂMARA

DA CÂMARA MUNICIPAL  
SUIÇÃO PREVIDENCIÁRIA PATRONAL

de Operação entre Órgãos, Fundos e Entidades Integrantes dos Orçamentos Fiscal e da Seguridade Social

lores previstos:	Global	2018	2019	2020	2021	Total
	0,00	5.000,00	5.000,00	5.000,00	5.000,00	20.000,00
	<b>0,00</b>	<b>5.000,00</b>	<b>5.000,00</b>	<b>5.000,00</b>	<b>5.000,00</b>	<b>20.000,00</b>

2.8.0.339047

nde

4 SECRETARIA DA CÂMARA

DA CÂMARA MUNICIPAL  
SUIÇÃO PREVIDENCIÁRIA PATRONAL

tributivas

lores previstos:	Global	2018	2019	2020	2021	Total
	0,00	10.000,00	10.000,00	20.000,00	20.000,00	60.000,00
	<b>0,00</b>	<b>10.000,00</b>	<b>10.000,00</b>	<b>20.000,00</b>	<b>20.000,00</b>	<b>60.000,00</b>

**EVENTOS DO PODER LEGISLATIVO**

OS DO PODER LEGISLATIVO,  
POPULAÇÃO.

LÍTICAS PÚBLICAS E ÁREAS ESPECIAIS NÃO É MENSURADO POR INDICADOR. (1 - UNIDADE, UND)

2.9.0.339030

nde

4 SECRETARIA DA CÂMARA

DA CÂMARA MUNICIPAL  
E EVENTOS DO PODER LEGISLATIVO

**Despesa PPA por Programa e Ação**

lores previstos:	Global	2018	2019	2020	2021	Total
	0,00	10.000,00	10.000,00	10.000,00	10.000,00	40.000,00
<b>2.9.0.339036</b>	<b>0,00</b>	<b>10.000,00</b>	<b>10.000,00</b>	<b>10.000,00</b>	<b>10.000,00</b>	<b>40.000,00</b>

nde

A SECRETARIA DA CÂMARA

DA CÂMARA MUNICIPAL  
E EVENTOS DO PODER LEGISLATIVO

:- Pessoa Física

lores previstos:	Global	2018	2019	2020	2021	Total
	0,00	10.000,00	10.000,00	10.000,00	10.000,00	40.000,00
<b>2.9.0.339039</b>	<b>0,00</b>	<b>10.000,00</b>	<b>10.000,00</b>	<b>10.000,00</b>	<b>10.000,00</b>	<b>40.000,00</b>

nde

A SECRETARIA DA CÂMARA

DA CÂMARA MUNICIPAL  
E EVENTOS DO PODER LEGISLATIVO

:- Pessoa Jurídica

lores previstos:	Global	2018	2019	2020	2021	Total
	0,00	10.000,00	10.000,00	10.000,00	10.000,00	40.000,00
<b>VEÍCULOS</b>	<b>0,00</b>	<b>10.000,00</b>	<b>10.000,00</b>	<b>10.000,00</b>	<b>10.000,00</b>	<b>40.000,00</b>

YS,  
AÇÃO.

LÍTICAS PÚBLICAS E ÁREAS ESPECIAIS NÃO É MENSURADO POR INDICADOR. (1 - UNIDADE, UND)



**Despesa PPA por Programa e Ação**

2.10.0.339030

nde

4 SECRETARIA DA CÂMARA

DA CÂMARA MUNICIPAL  
DE VEÍCULOS

lores previstos:	Global	2018	2019	2020	2021	Total
	0,00	3.000,00	3.000,00	3.000,00	3.000,00	12.000,00
	<b>0,00</b>	<b>3.000,00</b>	<b>3.000,00</b>	<b>3.000,00</b>	<b>3.000,00</b>	<b>12.000,00</b>

2.10.0.339036

nde

4 SECRETARIA DA CÂMARA

DA CÂMARA MUNICIPAL  
DE VEÍCULOS

— Pessoa Física

lores previstos:	Global	2018	2019	2020	2021	Total
	0,00	5.000,00	5.000,00	5.000,00	5.000,00	20.000,00
	<b>0,00</b>	<b>5.000,00</b>	<b>5.000,00</b>	<b>5.000,00</b>	<b>5.000,00</b>	<b>20.000,00</b>

2.10.0.339039

nde

4 SECRETARIA DA CÂMARA

DA CÂMARA MUNICIPAL  
DE VEÍCULOS

— Pessoa Jurídica

lores previstos:	Global	2018	2019	2020	2021	Total
	0,00	3.000,00	3.000,00	3.000,00	3.000,00	12.000,00
	<b>0,00</b>	<b>3.000,00</b>	<b>3.000,00</b>	<b>3.000,00</b>	<b>3.000,00</b>	<b>12.000,00</b>

**Despesa PPA por Programa e Ação**

POPULAÇÃO.

LÍTIAS PÚBLICAS E ÁREAS ESPECIAIS NÃO É MENSURADO POR INDICADOR. (1 - UNIDADE, UND)

2.11.0.339030

nde  
4 SECRETARIA DA CÂMARA

DA CÂMARA MUNICIPAL  
AL

lores previstos:	Global	2018	2019	2020	2021	Total
	0,00	5.000,00	5.000,00	5.000,00	5.000,00	20.000,00
	<b>0,00</b>	<b>5.000,00</b>	<b>5.000,00</b>	<b>5.000,00</b>	<b>5.000,00</b>	<b>20.000,00</b>

2.11.0.339036

nde  
4 SECRETARIA DA CÂMARA

DA CÂMARA MUNICIPAL  
AL

— Pessoa Física

lores previstos:	Global	2018	2019	2020	2021	Total
	0,00	5.000,00	5.000,00	5.000,00	5.000,00	20.000,00
	<b>0,00</b>	<b>5.000,00</b>	<b>5.000,00</b>	<b>5.000,00</b>	<b>5.000,00</b>	<b>20.000,00</b>

2.11.0.339039

nde  
4 SECRETARIA DA CÂMARA

DA CÂMARA MUNICIPAL  
AL



**Despesa PPA por Programa e Ação**

i - Pessoa Jurídica

lores previstos:	Global	2018	2019	2020	2021	Total
	0,00	5.000,00	5.000,00	5.000,00	5.000,00	20.000,00
	<b>0,00</b>	<b>5.000,00</b>	<b>5.000,00</b>	<b>5.000,00</b>	<b>5.000,00</b>	<b>20.000,00</b>

**QUALIFICAÇÃO DE AGENTES PÚBLICOS**

QUALIFICAÇÃO DE AGENTES PÚBLICOS.  
POPULAÇÃO.

MÉTODOS PÚBLICAS E ÁREAS ESPECIAIS NÃO É MENSURADO POR INDICADOR. (1 - UNIDADE, UND)

**2.12.0.339036**

nde

A SECRETARIA DA CÂMARA

DA CÂMARA MUNICIPAL  
QUALIFICAÇÃO DE AGENTES PÚBLICOS

i - Pessoa Física

lores previstos:	Global	2018	2019	2020	2021	Total
	0,00	5.000,00	5.000,00	5.000,00	5.000,00	20.000,00
	<b>0,00</b>	<b>5.000,00</b>	<b>5.000,00</b>	<b>5.000,00</b>	<b>5.000,00</b>	<b>20.000,00</b>

**2.12.0.339039**

nde

A SECRETARIA DA CÂMARA

DA CÂMARA MUNICIPAL  
QUALIFICAÇÃO DE AGENTES PÚBLICOS

i - Pessoa Jurídica

lores previstos:	Global	2018	2019	2020	2021	Total
	0,00	15.000,00	15.000,00	15.000,00	15.000,00	60.000,00
	<b>0,00</b>	<b>15.000,00</b>	<b>15.000,00</b>	<b>15.000,00</b>	<b>15.000,00</b>	<b>60.000,00</b>

**Despesa PPA por Programa e Ação**

**ATIVIDADE DE INFORMATIZAÇÃO DOS PROC. DA CÂMARA DE VEREADORES**

INFORMATIZAÇÃO DOS PROC. DA CÂMARA DE VEREADORES.  
POPULAÇÃO.

ATIVIDADES PÚBLICAS E ÁREAS ESPECIAIS NÃO É MENSURADO POR INDICADOR. (1 - UNIDADE, UND)

**2.13.0.339035**

nde

A SECRETARIA DA CÂMARA

DA CÂMARA MUNICIPAL  
ATIVIDADE DE INFORMATIZAÇÃO DOS PROC. DA CÂMARA DE VEREADORES

Despesas previstas:	Global	2018	2019	2020	2021	Total
	0,00	5.000,00	5.000,00	5.000,00	5.000,00	20.000,00
	<b>0,00</b>	<b>5.000,00</b>	<b>5.000,00</b>	<b>5.000,00</b>	<b>5.000,00</b>	<b>20.000,00</b>

**2.13.0.339036**

nde

A SECRETARIA DA CÂMARA

DA CÂMARA MUNICIPAL  
ATIVIDADE DE INFORMATIZAÇÃO DOS PROC. DA CÂMARA DE VEREADORES

i - Pessoa Física

Despesas previstas:	Global	2018	2019	2020	2021	Total
	0,00	5.000,00	5.000,00	5.000,00	5.000,00	20.000,00
	<b>0,00</b>	<b>5.000,00</b>	<b>5.000,00</b>	<b>5.000,00</b>	<b>5.000,00</b>	<b>20.000,00</b>

**2.13.0.339039**

nde

A SECRETARIA DA CÂMARA

DA CÂMARA MUNICIPAL  
ATIVIDADE DE INFORMATIZAÇÃO DOS PROC. DA CÂMARA DE VEREADORES



**Despesa PPA por Programa e Ação**

:- Pessoa Jurídica

lores previstos:	Global	2018	2019	2020	2021	Total
	0,00	5.000,00	5.000,00	5.000,00	5.000,00	20.000,00
	<b>0,00</b>	<b>5.000,00</b>	<b>5.000,00</b>	<b>5.000,00</b>	<b>5.000,00</b>	<b>20.000,00</b>

**E CONTROLE INTERNO DA CÂMARA DE VEREADORES**

OLE INTERNO DA CÂMARA DE VEREADORES.  
POPULAÇÃO.

LÍTICAS PÚBLICAS E ÁREAS ESPECIAIS NÃO É MENSURADO POR INDICADOR. (1 - UNIDADE, UND)

2.14 . 0 . 319011

nde

4 SECRETARIA DA CÂMARA

DA CÂMARA MUNICIPAL  
DE CONTROLE INTERNO DA CÂMARA DE VEREADORES

as - Pessoal Civil

lores previstos:	Global	2018	2019	2020	2021	Total
	0,00	20.000,00	20.000,00	20.000,00	20.000,00	80.000,00
	<b>0,00</b>	<b>20.000,00</b>	<b>20.000,00</b>	<b>20.000,00</b>	<b>20.000,00</b>	<b>80.000,00</b>

2.14 . 0 . 319013

nde

4 SECRETARIA DA CÂMARA

DA CÂMARA MUNICIPAL  
DE CONTROLE INTERNO DA CÂMARA DE VEREADORES

lores previstos:	Global	2018	2019	2020	2021	Total
	0,00	5.000,00	5.000,00	5.000,00	5.000,00	20.000,00
	<b>0,00</b>	<b>5.000,00</b>	<b>5.000,00</b>	<b>5.000,00</b>	<b>5.000,00</b>	<b>20.000,00</b>

**Despesa PPA por Programa e Ação**

2.14.0.319113

nde

4 SECRETARIA DA CÂMARA

DA CÂMARA MUNICIPAL  
DE CONTROLE INTERNO DA CÂMARA DE VEREADORES

de Operação entre Órgãos, Fundos e Entidades Integrantes dos Orçamentos Fiscal e da Seguridade Social

lores previstos:	Global	2018	2019	2020	2021	Total
	0,00	1.000,00	1.000,00	1.000,00	1.000,00	4.000,00
	<b>0,00</b>	<b>1.000,00</b>	<b>1.000,00</b>	<b>1.000,00</b>	<b>1.000,00</b>	<b>4.000,00</b>

2.14.0.339030

nde

4 SECRETARIA DA CÂMARA

DA CÂMARA MUNICIPAL  
DE CONTROLE INTERNO DA CÂMARA DE VEREADORES

lores previstos:	Global	2018	2019	2020	2021	Total
	0,00	5.000,00	5.000,00	5.000,00	5.000,00	20.000,00
	<b>0,00</b>	<b>5.000,00</b>	<b>5.000,00</b>	<b>5.000,00</b>	<b>5.000,00</b>	<b>20.000,00</b>

2.14.0.339036

nde

4 SECRETARIA DA CÂMARA

DA CÂMARA MUNICIPAL  
DE CONTROLE INTERNO DA CÂMARA DE VEREADORES

:- Pessoa Física

lores previstos:	Global	2018	2019	2020	2021	Total
	0,00	5.000,00	5.000,00	5.000,00	5.000,00	20.000,00
	<b>0,00</b>	<b>5.000,00</b>	<b>5.000,00</b>	<b>5.000,00</b>	<b>5.000,00</b>	<b>20.000,00</b>



**Despesa PPA por Programa e Ação**

2.14.0.339039

nde

4 SECRETARIA DA CÂMARA

DA CÂMARA MUNICIPAL  
DE CONTROLE INTERNO DA CÂMARA DE VEREADORES

- Pessoa Jurídica						
lores previstos:	Global	2018	2019	2020	2021	Total
	0,00	5.000,00	5.000,00	5.000,00	5.000,00	20.000,00
	<b>0,00</b>	<b>5.000,00</b>	<b>5.000,00</b>	<b>5.000,00</b>	<b>5.000,00</b>	<b>20.000,00</b>



**Despesa PPA por Programa e Ação**

**CÍPIO**

gerenciais, ações e serviços destinados a manutenção e o funcionamento da Administração Superior.

te do Prefeito

o órgão estão estruturadas neste Programa, para propiciar a manutenção e o regular funcionamento da Administração Superior do Município.

**DO PREFEITO**

EITO.

POPULAÇÃO.

LÍTICAS PÚBLICAS E ÁREAS ESPECIAIS NÃO É MENSURADO POR INDICADOR. (1 - UNIDADE, UND)

**2.15.0.319011**

rande

INCÍPIO

E DO PREFEITO

Global	2018	2019	2020	2021	Total
0,00	350.000,00	350.000,00	580.000,00	600.000,00	1.880.000,00
<b>0,00</b>	<b>350.000,00</b>	<b>350.000,00</b>	<b>580.000,00</b>	<b>600.000,00</b>	<b>1.880.000,00</b>

**2.15.0.339014**

rande

INCÍPIO

E DO PREFEITO



**Despesa PPA por Programa e Ação**

lores previstos:	Global	2018	2019	2020	2021	Total
	0,00	20.000,00	45.000,00	48.000,00	48.000,00	161.000,00
	<b>0,00</b>	<b>20.000,00</b>	<b>45.000,00</b>	<b>48.000,00</b>	<b>48.000,00</b>	<b>161.000,00</b>

2.15 . 0 . 339030

rande

INÍCIO  
E DO PREFEITO

lores previstos:	Global	2018	2019	2020	2021	Total
	0,00	5.000,00	5.000,00	5.000,00	5.000,00	20.000,00
	<b>0,00</b>	<b>5.000,00</b>	<b>5.000,00</b>	<b>5.000,00</b>	<b>5.000,00</b>	<b>20.000,00</b>

2.15 . 0 . 339033

rande

INÍCIO  
E DO PREFEITO

Locomoção

lores previstos:	Global	2018	2019	2020	2021	Total
	0,00	10.000,00	12.000,00	12.000,00	12.000,00	46.000,00
	<b>0,00</b>	<b>10.000,00</b>	<b>12.000,00</b>	<b>12.000,00</b>	<b>12.000,00</b>	<b>46.000,00</b>

2.15 . 0 . 339036

rande

INÍCIO  
E DO PREFEITO

Pres. Física

lores previstos:	Global	2018	2019	2020	2021	Total
	0,00	10.000,00	10.000,00	5.000,00	5.000,00	30.000,00
	<b>0,00</b>	<b>10.000,00</b>	<b>10.000,00</b>	<b>5.000,00</b>	<b>5.000,00</b>	<b>30.000,00</b>

**Despesa PPA por Programa e Ação**

2.15.0.339039

rande

INÍCIO  
E DO PREFEITO

:- Pessoa Jurídica

lores previstos:	Global	2018	2019	2020	2021	Total
	0,00	20.000,00	45.000,00	48.000,00	48.000,00	161.000,00
	<b>0,00</b>	<b>20.000,00</b>	<b>45.000,00</b>	<b>48.000,00</b>	<b>48.000,00</b>	<b>161.000,00</b>

2.15.0.339047

rande

INÍCIO  
E DO PREFEITO

tributivas

lores previstos:	Global	2018	2019	2020	2021	Total
	0,00	1.000,00	1.000,00	1.000,00	1.000,00	4.000,00
	<b>0,00</b>	<b>1.000,00</b>	<b>1.000,00</b>	<b>1.000,00</b>	<b>1.000,00</b>	<b>4.000,00</b>

2.15.0.319004

rande

INÍCIO  
E DO PREFEITO

terminado

lores previstos:	Global	2018	2019	2020	2021	Total
	0,00	5.000,00	10.000,00	10.000,00	5.000,00	30.000,00
	<b>0,00</b>	<b>5.000,00</b>	<b>10.000,00</b>	<b>10.000,00</b>	<b>5.000,00</b>	<b>30.000,00</b>



Grande

Usuário: Daniel Barbosa

Chave de Autenticação  
1804-5392-928

Página  
29 / 503

**Despesa PPA por Programa e Ação**

2.15.0.319013

rande

NICÍPIO  
E DO PREFEITO

lores previstos:	Global	2018	2019	2020	2021	Total
	0,00	1.000,00	55.000,00	90.000,00	90.000,00	236.000,00
	<b>0,00</b>	<b>1.000,00</b>	<b>55.000,00</b>	<b>90.000,00</b>	<b>90.000,00</b>	<b>236.000,00</b>

2.15.0.319113

rande

NICÍPIO  
E DO PREFEITO

de Operação entre Órgãos, Fundos e Entidades Integrantes dos Orçamentos Fiscal e da Seguridade Social

lores previstos:	Global	2018	2019	2020	2021	Total
	0,00	84.000,00	134.000,00	10.000,00	10.000,00	238.000,00
	<b>0,00</b>	<b>84.000,00</b>	<b>134.000,00</b>	<b>10.000,00</b>	<b>10.000,00</b>	<b>238.000,00</b>


2.15.0.319094

rande

NICÍPIO  
E DO PREFEITO

Trabalhistas

lores previstos:	Global	2018	2019	2020	2021	Total
	0,00	0,00	30.000,00	30.000,00	30.000,00	90.000,00
	<b>0,00</b>	<b>0,00</b>	<b>30.000,00</b>	<b>30.000,00</b>	<b>30.000,00</b>	<b>90.000,00</b>



**Despesa PPA por Programa e Ação**

.. 2.15 . 0 . 339008

rande

INÍCIO  
E DO PREFEITO

s do servidor e do militar

lores previstos:	Global	2018	2019	2020	2021	Total
	0,00	0,00	0,00	0,00	5.000,00	5.000,00
	<b>0,00</b>	<b>0,00</b>	<b>0,00</b>	<b>0,00</b>	<b>5.000,00</b>	<b>5.000,00</b>

**A JURIDICA**

CA.  
POPULAÇÃO.

LÍTICAS PÚBLICAS E ÁREAS ESPECIAIS NÃO É MENSURADO POR INDICADOR. (1 - UNIDADE, UND)

. 2.21 . 0 . 319011

rande

INÍCIO  
RIA JURIDICA

xas – Pessoal Civil

lores previstos:	Global	2018	2019	2020	2021	Total
	0,00	80.000,00	0,00	0,00	0,00	80.000,00
	<b>0,00</b>	<b>80.000,00</b>	<b>0,00</b>	<b>0,00</b>	<b>0,00</b>	<b>80.000,00</b>

. 2.21 . 0 . 339014

rande

INÍCIO  
RIA JURIDICA



Despesa PPA por Programa e Ação

lores previstos:	Global	2018	2019	2020	2021	Total
	0,00	1.000,00	0,00	0,00	0,00	1.000,00
	<b>0,00</b>	<b>1.000,00</b>	<b>0,00</b>	<b>0,00</b>	<b>0,00</b>	<b>1.000,00</b>

. 2.21 . 0 . 339030

rande

INÍCIO  
RIA JURIDICA

lores previstos:	Global	2018	2019	2020	2021	Total
	0,00	1.000,00	0,00	0,00	0,00	1.000,00
	<b>0,00</b>	<b>1.000,00</b>	<b>0,00</b>	<b>0,00</b>	<b>0,00</b>	<b>1.000,00</b>

. 2.21 . 0 . 339036

rande

INÍCIO  
RIA JURIDICA

lores previstos:	Global	2018	2019	2020	2021	Total
	0,00	5.000,00	0,00	0,00	0,00	5.000,00
	<b>0,00</b>	<b>5.000,00</b>	<b>0,00</b>	<b>0,00</b>	<b>0,00</b>	<b>5.000,00</b>

. 2.21 . 0 . 339039

rande

INÍCIO  
RIA JURIDICA

**Despesa PPA por Programa e Ação**

:- Pessoa Jurídica

lores previstos:	Global	2018	2019	2020	2021	Total
	0,00	10.000,00	0,00	0,00	0,00	10.000,00
<b>. 2.21 . 0 . 319004</b>	<b>0,00</b>	<b>10.000,00</b>	<b>0,00</b>	<b>0,00</b>	<b>0,00</b>	<b>10.000,00</b>

rande

INICÍPIO  
RIA JURIDICA

minado

lores previstos:	Global	2018	2019	2020	2021	Total
	0,00	5.000,00	0,00	0,00	0,00	5.000,00
<b>. 2.21 . 0 . 319013</b>	<b>0,00</b>	<b>5.000,00</b>	<b>0,00</b>	<b>0,00</b>	<b>0,00</b>	<b>5.000,00</b>

rande

INICÍPIO  
RIA JURIDICA

lores previstos:	Global	2018	2019	2020	2021	Total
	0,00	1.000,00	0,00	0,00	0,00	1.000,00
<b>. 2.21 . 0 . 319113</b>	<b>0,00</b>	<b>1.000,00</b>	<b>0,00</b>	<b>0,00</b>	<b>0,00</b>	<b>1.000,00</b>

rande

INICÍPIO  
RIA JURIDICA



**Despesa PPA por Programa e Ação**

de Operação entre Órgãos, Fundos e Entidades Integrantes dos Orçamentos Fiscal e da Seguridade Social

lores previstos:	Global	2018	2019	2020	2021	Total
	0,00	10.000,00	0,00	0,00	0,00	10.000,00
	<b>0,00</b>	<b>10.000,00</b>	<b>0,00</b>	<b>0,00</b>	<b>0,00</b>	<b>10.000,00</b>

**A ESPECIAL**

AL.  
POPULAÇÃO.

LÍTICAS PÚBLICAS E ÁREAS ESPECIAIS NÃO É MENSURADO POR INDICADOR. (1 - UNIDADE, UND)

**. 2.22 . 0 . 339030**

rande

INÍCIO  
RIA ESPECIAL

lores previstos:	Global	2018	2019	2020	2021	Total
	0,00	1.000,00	0,00	0,00	0,00	1.000,00
	<b>0,00</b>	<b>1.000,00</b>	<b>0,00</b>	<b>0,00</b>	<b>0,00</b>	<b>1.000,00</b>

**. 2.22 . 0 . 339036**

rande

INÍCIO  
RIA ESPECIAL

;- Pessoa Física

lores previstos:	Global	2018	2019	2020	2021	Total
	0,00	5.000,00	0,00	0,00	0,00	5.000,00
	<b>0,00</b>	<b>5.000,00</b>	<b>0,00</b>	<b>0,00</b>	<b>0,00</b>	<b>5.000,00</b>

Despesa PPA por Programa e Ação

2.22.0.339039

rande

INÍCIO  
RIA ESPECIAL

Pessoa Jurídica

ores previstos:	Global	2018	2019	2020	2021	Total
	0,00	1.000,00	0,00	0,00	0,00	1.000,00
	<b>0,00</b>	<b>1.000,00</b>	<b>0,00</b>	<b>0,00</b>	<b>0,00</b>	<b>1.000,00</b>

ENTO JURÍDICO

JURÍDICO.  
POPULAÇÃO.

LÍTICAS PÚBLICAS E ÁREAS ESPECIAIS NÃO É MENSURADO POR INDICADOR. (1 - UNIDADE, UND)

2.23.0.339030

rande

INÍCIO  
MENTO JURÍDICO

ores previstos:	Global	2018	2019	2020	2021	Total
	0,00	1.000,00	0,00	0,00	0,00	1.000,00
	<b>0,00</b>	<b>1.000,00</b>	<b>0,00</b>	<b>0,00</b>	<b>0,00</b>	<b>1.000,00</b>

2.23.0.339036

rande

INÍCIO  
MENTO JURÍDICO



Despesa PPA por Programa e Ação

:- Pessoa Física

lores previstos:	Global	2018	2019	2020	2021	Total
	0,00	1.000,00	0,00	0,00	0,00	1.000,00
<b>2.23 . 0 . 339039</b>	<b>0,00</b>	<b>1.000,00</b>	<b>0,00</b>	<b>0,00</b>	<b>0,00</b>	<b>1.000,00</b>

rande

INÍCIO  
AMENTO JURÍDICO

:- Pessoa Jurídica

lores previstos:	Global	2018	2019	2020	2021	Total
	0,00	1.000,00	0,00	0,00	0,00	1.000,00
<b>2.23 . 0 . 339039</b>	<b>0,00</b>	<b>1.000,00</b>	<b>0,00</b>	<b>0,00</b>	<b>0,00</b>	<b>1.000,00</b>

as e outros equipamentos

(ADE, UND)

.. 1.60 . 0 . 449052

rande

0  
0

INÍCIO  
as e outros equipamentos

lores previstos:	Global	2018	2019	2020	2021	Total

**Despesa PPA por Programa e Ação**

c de Governo

Governo

LÍTICAS PÚBLICAS E ÁREAS ESPECIAIS NÃO É MENSURADO POR INDICADOR, (1 - UNIDADE, UND)

. . 2.150 . 0 . 319004

rande  
0  
0

NICÍPIO  
Sec de Governo

minado	Global	2018	2019	2020	2021	Total
lores previstos:	0,00	0,00	0,00	10.000,00	10.000,00	20.000,00
	<b>0,00</b>	<b>0,00</b>	<b>0,00</b>	<b>10.000,00</b>	<b>10.000,00</b>	<b>20.000,00</b>

. . 2.150 . 0 . 319011

rande  
0  
0

NICÍPIO  
Sec de Governo

cas - Pessoal Civil	Global	2018	2019	2020	2021	Total
lores previstos:	0,00	0,00	0,00	80.000,00	80.000,00	160.000,00
	<b>0,00</b>	<b>0,00</b>	<b>0,00</b>	<b>80.000,00</b>	<b>80.000,00</b>	<b>160.000,00</b>

. . 2.150 . 0 . 319013

rande  
0  
0

NICÍPIO  
Sec de Governo



**Despesa PPA por Programa e Ação**

Despesas previstas:	Global	2018	2019	2020	2021	Total
	0,00	0,00	0,00	20.000,00	20.000,00	40.000,00
<b>2.150.0.319094</b>	<b>0,00</b>	<b>0,00</b>	<b>0,00</b>	<b>20.000,00</b>	<b>20.000,00</b>	<b>40.000,00</b>

Grande  
0  
0

INÍCIO  
Sec de Governo

Trabalhistas

Despesas previstas:	Global	2018	2019	2020	2021	Total
	0,00	0,00	0,00	5.000,00	3.000,00	8.000,00
<b>2.150.0.319113</b>	<b>0,00</b>	<b>0,00</b>	<b>0,00</b>	<b>5.000,00</b>	<b>3.000,00</b>	<b>8.000,00</b>

Grande  
)  
)

INÍCIO  
Sec de Governo

Operação entre Órgãos, Fundos e Entidades Integrantes dos Orçamentos Fiscal e da Seguridade Social

Despesas previstas:	Global	2018	2019	2020	2021	Total
	0,00	0,00	0,00	5.000,00	5.000,00	10.000,00
<b>2.150.0.339014</b>	<b>0,00</b>	<b>0,00</b>	<b>0,00</b>	<b>5.000,00</b>	<b>5.000,00</b>	<b>10.000,00</b>

Grande

INÍCIO  
Sec de Governo

Despesa PPA por Programa e Ação

lores previstos:	Global	2018	2019	2020	2021	Total
	0,00	0,00	0,00	5.000,00	5.000,00	10.000,00
<b>.. 2.150 . 0 . 339030</b>	<b>0,00</b>	<b>0,00</b>	<b>0,00</b>	<b>5.000,00</b>	<b>5.000,00</b>	<b>10.000,00</b>

rande  
0  
0

INICÍPIO  
Sec de Governo

lores previstos:	Global	2018	2019	2020	2021	Total
	0,00	0,00	0,00	30.000,00	30.000,00	60.000,00
<b>.. 2.150 . 0 . 339036</b>	<b>0,00</b>	<b>0,00</b>	<b>0,00</b>	<b>30.000,00</b>	<b>30.000,00</b>	<b>60.000,00</b>

rande  
0  
0

INICÍPIO  
Sec de Governo

1 - Pessoa Física

lores previstos:	Global	2018	2019	2020	2021	Total
	0,00	0,00	0,00	30.000,00	30.000,00	60.000,00
<b>.. 2.150 . 0 . 339039</b>	<b>0,00</b>	<b>0,00</b>	<b>0,00</b>	<b>30.000,00</b>	<b>30.000,00</b>	<b>60.000,00</b>

rande  
0  
0

INICÍPIO  
Sec de Governo



**Despesa PPA por Programa e Ação**

i - Pessoa Jurídica

Despesas previstas:	Global	2018	2019	2020	2021	Total
	0,00	0,00	0,00	6.000,00	6.000,00	12.000,00
<b>2.150 - 0 - 339008</b>	<b>0,00</b>	<b>0,00</b>	<b>0,00</b>	<b>6.000,00</b>	<b>6.000,00</b>	<b>12.000,00</b>

onde  
0  
0

INÍCIO  
Sec de Governo

do servidor e do militar

Despesas previstas:	Global	2018	2019	2020	2021	Total
	0,00	0,00	0,00	0,00	2.000,00	2.000,00
<b>QUINHAS E EQUIPAMENTOS PARA O GABINETE DO PREFEITO</b>	<b>0,00</b>	<b>0,00</b>	<b>0,00</b>	<b>0,00</b>	<b>2.000,00</b>	<b>2.000,00</b>

GABINETE DO PREFEITO

ADE, UND)

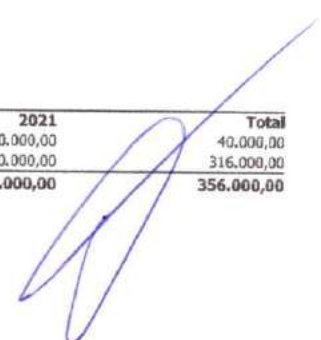
259 - 0 - 449052

onde

INÍCIO  
QUINHAS E EQUIPAMENTOS PARA O GABINETE DO PREFEITO

amente

Despesas previstas:	Global	2018	2019	2020	2021	Total
	0,00	10.000,00	10.000,00	10.000,00	10.000,00	40.000,00
	0,00	266.000,00	0,00	0,00	50.000,00	316.000,00
	<b>0,00</b>	<b>276.000,00</b>	<b>10.000,00</b>	<b>10.000,00</b>	<b>60.000,00</b>	<b>356.000,00</b>



**Despesa PPA por Programa e Ação**

**ADMINISTRAÇÃO**

gerenciais, ações e serviços destinados a manutenção e ao funcionamento do órgão e de suas unidades.

Secretaria de Administração estão estruturadas neste programa para propiciar a manutenção e o regular funcionamento da Administração Municipal.

**UNIDADE DE ADMINISTRAÇÃO**

ADMINISTRAÇÃO,  
POPULAÇÃO.

MÉTODOS PÚBLICAS E ÁREAS ESPECIAIS NÃO É MENSURADO POR INDICADOR. (1 - UNIDADE, UND)

2.64 . 0 . 339030

Grande  
ADMINISTRAÇÃO, ESPORTES, CULTURA, TURISMO E JUVENTUDE  
ADMINISTRAÇÃO, ESPORTES, CULTURA, TURISMO E JUVENTUDE

SECRETARIA DE ADMINISTRAÇÃO  
UNIDADE DE ADMINISTRAÇÃO

Despesa previstas:	Global	2018	2019	2020	2021	Total
	0,00	1.000,00	0,00	0,00	0,00	1.000,00
<b>2.64 . 0 . 339036</b>	<b>0,00</b>	<b>1.000,00</b>	<b>0,00</b>	<b>0,00</b>	<b>0,00</b>	<b>1.000,00</b>

Grande  
ADMINISTRAÇÃO, ESPORTES, CULTURA, TURISMO E JUVENTUDE  
ADMINISTRAÇÃO, ESPORTES, CULTURA, TURISMO E JUVENTUDE

SECRETARIA DE ADMINISTRAÇÃO  
UNIDADE DE ADMINISTRAÇÃO

- Pessoa Física



# Grande

Usuário: Daniel Barbosa

Chave de Autenticação  
1804-5392-928

Página  
41 / 503

## Despesa PPA por Programa e Ação

lores previstos:	Global	2018	2019	2020	2021	Total
	0,00	1.000,00	0,00	0,00	0,00	1.000,00
<b>2.64 . 0 . 339039</b>	<b>0,00</b>	<b>1.000,00</b>	<b>0,00</b>	<b>0,00</b>	<b>0,00</b>	<b>1.000,00</b>

ande  
ÃO, ESPORTES, CULTURA, TURISMO E JUVENTUDE  
ÃO, ESPORTES, CULTURA, TURISMO E JUVENTUDE

DE ADMINISTRAÇÃO  
MENTO DE ADMINISTRAÇÃO

- Pessoa Jurídica

lores previstos:	Global	2018	2019	2020	2021	Total
	0,00	1.000,00	0,00	0,00	0,00	1.000,00
<b>DES GERAIS</b>	<b>0,00</b>	<b>1.000,00</b>	<b>0,00</b>	<b>0,00</b>	<b>0,00</b>	<b>1.000,00</b>

S.  
POPULAÇÃO.

ÁTICAS JURÍDICAS E ÁREAS ESPECIAIS NÃO É MENSURADO POR INDICADOR. (1 - UNIDADE, UND)

**2.102 . 0 . 319004**

ande  
RAÇÃO  
RAÇÃO

ADMINISTRAÇÃO  
DES GERAIS

tinado

res previstos:	Global	2018	2019	2020	2021	Total
	0,00	5.000,00	0,00	0,00	0,00	5.000,00
<b>2.102 . 0 . 319011</b>	<b>0,00</b>	<b>5.000,00</b>	<b>0,00</b>	<b>0,00</b>	<b>0,00</b>	<b>5.000,00</b>

nde  
RAÇÃO  
RAÇÃO

## Despesa PPA por Programa e Ação

XE ADMINISTRAÇÃO  
ADES GERAIS

Despesas – Pessoal Civil

Despesas previstas:	Global	2018	2019	2020	2021	Total
	0,00	40.000,00	0,00	0,00	0,00	40.000,00
	<b>0,00</b>	<b>40.000,00</b>	<b>0,00</b>	<b>0,00</b>	<b>0,00</b>	<b>40.000,00</b>

2.102.0.319013

Despesa  
ADMINISTRAÇÃO  
ADMINISTRAÇÃOXE ADMINISTRAÇÃO  
ADES GERAIS

Despesas previstas:	Global	2018	2019	2020	2021	Total
	0,00	150.000,00	0,00	0,00	0,00	150.000,00
	<b>0,00</b>	<b>150.000,00</b>	<b>0,00</b>	<b>0,00</b>	<b>0,00</b>	<b>150.000,00</b>

2.102.0.319096

Despesa  
ADMINISTRAÇÃO  
ADMINISTRAÇÃOXE ADMINISTRAÇÃO  
ADES GERAIS

Despesas – Pessoal Requisitado

Despesas previstas:	Global	2018	2019	2020	2021	Total
	0,00	10.000,00	0,00	0,00	0,00	10.000,00
	<b>0,00</b>	<b>10.000,00</b>	<b>0,00</b>	<b>0,00</b>	<b>0,00</b>	<b>10.000,00</b>

2.102.0.319113

Despesa  
ADMINISTRAÇÃO  
ADMINISTRAÇÃO



**Despesa PPA por Programa e Ação**

DE ADMINISTRAÇÃO  
ADES GERAIS

de Operação entre Órgãos, Fundos e Entidades Integrantes dos Orçamentos Fiscal e da Seguridade Social

lores previstos:	Global	2018	2019	2020	2021	Total
	0,00	140.000,00	0,00	0,00	0,00	140.000,00
	<b>0,00</b>	<b>140.000,00</b>	<b>0,00</b>	<b>0,00</b>	<b>0,00</b>	<b>140.000,00</b>

2.102.0.339014

rande  
TRAÇÃO  
TRAÇÃO

DE ADMINISTRAÇÃO  
ADES GERAIS

lores previstos:	Global	2018	2019	2020	2021	Total
	0,00	10.000,00	0,00	0,00	0,00	10.000,00
	<b>0,00</b>	<b>10.000,00</b>	<b>0,00</b>	<b>0,00</b>	<b>0,00</b>	<b>10.000,00</b>

2.102.0.339030

rande  
TRAÇÃO  
TRAÇÃO

DE ADMINISTRAÇÃO  
ADES GERAIS

lores previstos:	Global	2018	2019	2020	2021	Total
	0,00	5.000,00	0,00	0,00	0,00	5.000,00
	<b>0,00</b>	<b>5.000,00</b>	<b>0,00</b>	<b>0,00</b>	<b>0,00</b>	<b>5.000,00</b>

2.102.0.339034

rande  
TRAÇÃO  
TRAÇÃO

**Despesa PPA por Programa e Ação**

DE ADMINISTRAÇÃO  
ADES GERAIS

decorrentes de Contratos de Terceirização

Despesas previstas:	Global	2018	2019	2020	2021	Total
	0,00	5.000,00	0,00	0,00	0,00	5.000,00
	<b>0,00</b>	<b>5.000,00</b>	<b>0,00</b>	<b>0,00</b>	<b>0,00</b>	<b>5.000,00</b>

2.102.0.339036

Grande  
TRAÇÃO  
TRAÇÃO

DE ADMINISTRAÇÃO  
ADES GERAIS

— Pesquisa

Despesas previstas:	Global	2018	2019	2020	2021	Total
	0,00	10.000,00	0,00	0,00	0,00	10.000,00
	<b>0,00</b>	<b>10.000,00</b>	<b>0,00</b>	<b>0,00</b>	<b>0,00</b>	<b>10.000,00</b>

2.102.0.339037

Grande  
TRAÇÃO  
TRAÇÃO

DE ADMINISTRAÇÃO  
ADES GERAIS

Despesas previstas:	Global	2018	2019	2020	2021	Total
	0,00	5.000,00	0,00	0,00	0,00	5.000,00
	<b>0,00</b>	<b>5.000,00</b>	<b>0,00</b>	<b>0,00</b>	<b>0,00</b>	<b>5.000,00</b>

2.102.0.339039

Grande  
TRAÇÃO  
TRAÇÃO



**Despesa PPA por Programa e Ação**

DE ADMINISTRAÇÃO  
IADES GERAIS

:- Pessoa Jurídica

lores previstos:	Global	2018	2019	2020	2021	Total
	0,00	30.000,00	0,00	0,00	0,00	30.000,00
<b>2.102.0.339047</b>	<b>0,00</b>	<b>30.000,00</b>	<b>0,00</b>	<b>0,00</b>	<b>0,00</b>	<b>30.000,00</b>

rande  
ITRAÇÃO  
ITRAÇÃO

DE ADMINISTRAÇÃO  
IADES GERAIS

tributi

lores previstos:	Global	2018	2019	2020	2021	Total
	0,00	1.000,00	0,00	0,00	0,00	1.000,00
<b>2.102.0.339197</b>	<b>0,00</b>	<b>1.000,00</b>	<b>0,00</b>	<b>0,00</b>	<b>0,00</b>	<b>1.000,00</b>

rande  
ITRAÇÃO  
ITRAÇÃO

DE ADMINISTRAÇÃO  
IADES GERAIS

de Operação entre Órgãos, Fundos e Entidades Integrantes dos Orçamentos Fiscal e da Seguridade Social  
Índice Atuarial do RPPS

lores previstos:	Global	2018	2019	2020	2021	Total
	0,00	10.000,00	0,00	0,00	0,00	10.000,00
<b>IA DE ADMINISTRAÇÃO</b>	<b>0,00</b>	<b>10.000,00</b>	<b>0,00</b>	<b>0,00</b>	<b>0,00</b>	<b>10.000,00</b>

MINISTRAÇÃO.  
POPULAÇÃO.

LÍTICAS E ÁREAS ESPECIAIS NÃO É MENSURADO POR INDICADOR. (1 - UNIDADE, UND)

Grande

Usuário: Daniel Barbosa

Chave de Autenticação  
1804-5392-928

Página  
46 / 503

**Despesa PPA por Programa e Ação**

2.104.0.319004

Grande  
ADMINISTRAÇÃO  
ADMINISTRAÇÃO

ADMINISTRAÇÃO  
ADMINISTRAÇÃO

Resumo

Resumo	Global	2018	2019	2020	2021	Total
Despesas previstas:	0,00	5.000,00	10.000,00	10.000,00	10.000,00	35.000,00
<b>2.104.0.319011</b>	<b>0,00</b>	<b>5.000,00</b>	<b>10.000,00</b>	<b>10.000,00</b>	<b>10.000,00</b>	<b>35.000,00</b>

Grande  
ADMINISTRAÇÃO  
ADMINISTRAÇÃO

ADMINISTRAÇÃO  
ADMINISTRAÇÃO


Despesas - Pessoal Civil

Despesas - Pessoal Civil	Global	2018	2019	2020	2021	Total
Despesas previstas:	0,00	500.000,00	500.000,00	700.000,00	700.000,00	2.400.000,00
<b>2.104.0.339014</b>	<b>0,00</b>	<b>500.000,00</b>	<b>500.000,00</b>	<b>700.000,00</b>	<b>700.000,00</b>	<b>2.400.000,00</b>

Grande  
ADMINISTRAÇÃO  
ADMINISTRAÇÃO

ADMINISTRAÇÃO  
ADMINISTRAÇÃO

Despesas previstas:	Global	2018	2019	2020	2021	Total
	0,00	10.000,00	10.000,00	30.000,00	30.000,00	80.000,00
	<b>0,00</b>	<b>10.000,00</b>	<b>10.000,00</b>	<b>30.000,00</b>	<b>30.000,00</b>	<b>80.000,00</b>





**Despesa PPA por Programa e Ação**

2.104.0.339030

rande  
ITRAÇÃO  
ITRAÇÃO

DE ADMINISTRAÇÃO  
ARIA DE ADMINISTRAÇÃO

lores previstos:	Global	2018	2019	2020	2021	Total
	0,00	50.000,00	100.000,00	20.000,00	50.000,00	220.000,00
	<b>0,00</b>	<b>50.000,00</b>	<b>100.000,00</b>	<b>20.000,00</b>	<b>50.000,00</b>	<b>220.000,00</b>

2.104.0.339036

rande  
ITRAÇÃO  
ITRAÇÃO

DE ADM... TRAÇÃO  
ARIA DE ADMINISTRAÇÃO

- Pessoa Física

lores previstos:	Global	2018	2019	2020	2021	Total
	0,00	100.000,00	50.000,00	50.000,00	50.000,00	250.000,00
	<b>0,00</b>	<b>100.000,00</b>	<b>50.000,00</b>	<b>50.000,00</b>	<b>50.000,00</b>	<b>250.000,00</b>

2.104.0.339039

rande  
ITRAÇÃO  
ITRAÇÃO

DE ADMINISTRAÇÃO  
ARIA DE ADMINISTRAÇÃO

- Pessoa Jurídica

lores previstos:	Global	2018	2019	2020	2021	Total
	0,00	200.000,00	160.000,00	330.000,00	400.000,00	1.090.000,00
	<b>0,00</b>	<b>200.000,00</b>	<b>160.000,00</b>	<b>330.000,00</b>	<b>400.000,00</b>	<b>1.090.000,00</b>

**Despesa PPA por Programa e Ação**

! . 2.104 . 0 . 319096

rande  
ITRAÇÃO  
ITRAÇÃO

DE ADMINISTRAÇÃO  
ARIA DE ADMINISTRAÇÃO

de Pessoal Requisitado

lores previstos:	Global	2018	2019	2020	2021	Total
	0,00	0,00	10.000,00	10.000,00	5.000,00	25.000,00
	<b>0,00</b>	<b>0,00</b>	<b>10.000,00</b>	<b>10.000,00</b>	<b>5.000,00</b>	<b>25.000,00</b>

! . 2.104 . 0 . 319113

rande  
ITRAÇÃO  
ITRAÇÃO

DE ADM... RAÇÃO  
ARIA DE ADMINISTRAÇÃO

de Operação entre Órgãos, Fundos e Entidades Integrantes dos Orçamentos Fiscal e da Seguridade Social

lores previstos:	Global	2018	2019	2020	2021	Total
	0,00	0,00	140.000,00	80.000,00	80.000,00	300.000,00
	<b>0,00</b>	<b>0,00</b>	<b>140.000,00</b>	<b>80.000,00</b>	<b>80.000,00</b>	<b>300.000,00</b>

! . 2.104 . 0 . 319013

rande  
ITRAÇÃO  
ITRAÇÃO

DE ADMINISTRAÇÃO  
ARIA DE ADMINISTRAÇÃO

lores previstos:	Global	2018	2019	2020	2021	Total
	0,00	0,00	100.000,00	80.000,00	80.000,00	260.000,00
	<b>0,00</b>	<b>0,00</b>	<b>100.000,00</b>	<b>80.000,00</b>	<b>80.000,00</b>	<b>260.000,00</b>



Despesa PPA por Programa e Ação

2.104.0.319094

Grande  
TRACÇÃO  
TRACÇÃO

ADMINISTRAÇÃO  
ARIA DE ADMINISTRAÇÃO

Trabalhistas

ores previstos:	Global	2018	2019	2020	2021	Total
	0,00	0,00	50.000,00	30.000,00	30.000,00	110.000,00
	<b>0,00</b>	<b>0,00</b>	<b>50.000,00</b>	<b>30.000,00</b>	<b>30.000,00</b>	<b>110.000,00</b>

2.104.0.339037

Grande  
TRACÇÃO  
TRACÇÃO

ADMINISTRAÇÃO  
ARIA DE ADMINISTRAÇÃO

ores previstos:	Global	2018	2019	2020	2021	Total
	0,00	0,00	10.000,00	10.000,00	10.000,00	30.000,00
	<b>0,00</b>	<b>0,00</b>	<b>10.000,00</b>	<b>10.000,00</b>	<b>10.000,00</b>	<b>30.000,00</b>

2.104.0.339047

Grande  
TRACÇÃO  
TRACÇÃO

ADMINISTRAÇÃO  
ARIA DE ADMINISTRAÇÃO

tributivas

ores previstos:	Global	2018	2019	2020	2021	Total
	0,00	0,00	50.000,00	5.000,00	5.000,00	60.000,00
	<b>0,00</b>	<b>0,00</b>	<b>50.000,00</b>	<b>5.000,00</b>	<b>5.000,00</b>	<b>60.000,00</b>

**Despesa PPA por Programa e Ação**

1.2.104.0.339197

Grande  
Operação  
Operação

ÁREA DE ADMINISTRAÇÃO  
ÁREA DE ADMINISTRAÇÃO

de Operação entre Órgãos, Fundos e Entidades Integrantes dos Orçamentos Fiscal e da Seguridade Social  
Fórmula Atuarial do RPPS

lores previstos:	Global	2018	2019	2020	2021	Total
	0,00	0,00	10.000,00	10.000,00	10.000,00	30.000,00
	<b>0,00</b>	<b>0,00</b>	<b>10.000,00</b>	<b>10.000,00</b>	<b>10.000,00</b>	<b>30.000,00</b>

1.2.104.0.339008

Grande  
Operação  
Operação

ÁREA DE ADMINISTRAÇÃO  
ÁREA DE ADMINISTRAÇÃO

do servidor e do militar

lores previstos:	Global	2018	2019	2020	2021	Total
	0,00	0,00	0,00	0,00	5.000,00	5.000,00
	<b>0,00</b>	<b>0,00</b>	<b>0,00</b>	<b>0,00</b>	<b>5.000,00</b>	<b>5.000,00</b>

**DE OUTROS GOVERNOS POR FORÇA DE CONVÊNIO**

S GOVERNOS POR FORÇA DE CONVÊNIO.  
POPULAÇÃO.

LÍTIAS PÚBLICAS E ÁREAS ESPECIAIS NÃO É MENSURADO POR INDICADOR. (1 - UNIDADE, UND)

1.2.105.0.339030

Grande  
Operação  
Operação

ÁREA DE ADMINISTRAÇÃO  
S DE OUTROS GOVERNOS POR FORÇA DE CONVÊNIO



**Despesa PPA por Programa e Ação**

lores previstos:	Global	2018	2019	2020	2021	Total
	0,00	1.000,00	1.000,00	1.000,00	1.000,00	4.000,00
<b>2.105.0.339036</b>	<b>0,00</b>	<b>1.000,00</b>	<b>1.000,00</b>	<b>1.000,00</b>	<b>1.000,00</b>	<b>4.000,00</b>

rande  
ITRAÇÃO  
ITRAÇÃO

DE ADMINISTRAÇÃO  
S DE OUTROS GOVERNOS POR FORÇA DE CONVÊNIO

:- Pessoa Física

lores previstos:	Global	2018	2019	2020	2021	Total
	0,00	10.000,00	10.000,00	10.000,00	10.000,00	40.000,00
<b>2.105.0.339039</b>	<b>0,00</b>	<b>10.000,00</b>	<b>10.000,00</b>	<b>10.000,00</b>	<b>10.000,00</b>	<b>40.000,00</b>

rande  
ITRAÇÃO  
ITRAÇÃO

DE ADMINISTRAÇÃO  
S DE OUTROS GOVERNOS POR FORÇA DE CONVÊNIO

:- Pessoa Jurídica

lores previstos:	Global	2018	2019	2020	2021	Total
	0,00	10.000,00	10.000,00	10.000,00	10.000,00	40.000,00
<b>2.105.0.339039</b>	<b>0,00</b>	<b>10.000,00</b>	<b>10.000,00</b>	<b>10.000,00</b>	<b>10.000,00</b>	<b>40.000,00</b>

**MENTO DE INDÚSTRIA E COMÉRCIO**

INDÚSTRIA E COMÉRCIO.  
IFERECIDOS.

LÍTICAS PÚBLICAS E ÁREAS ESPECIAIS NÃO É MENSURADO POR INDICADOR. (1 - UNIDADE, UND)

**Despesa PPA por Programa e Ação**

2.113.0.339030

Grande  
ADMINISTRAÇÃO  
ADMINISTRAÇÃO

SECRETARIA DE ADMINISTRAÇÃO  
DEPARTAMENTO DE INDÚSTRIA E COMÉRCIO

Despesa previstos:	Global	2018	2019	2020	2021	Total
	0,00	1.000,00	0,00	0,00	0,00	1.000,00
	<b>0,00</b>	<b>1.000,00</b>	<b>0,00</b>	<b>0,00</b>	<b>0,00</b>	<b>1.000,00</b>

2.113.0.339036

Grande  
ADMINISTRAÇÃO  
ADMINISTRAÇÃO

SECRETARIA DE ADMINISTRAÇÃO  
DEPARTAMENTO DE INDÚSTRIA E COMÉRCIO

1 - Pessoa Física

Despesa previstos:	Global	2018	2019	2020	2021	Total
	0,00	1.000,00	0,00	0,00	0,00	1.000,00
	<b>0,00</b>	<b>1.000,00</b>	<b>0,00</b>	<b>0,00</b>	<b>0,00</b>	<b>1.000,00</b>

2.113.0.339039

Grande  
ADMINISTRAÇÃO  
ADMINISTRAÇÃO

SECRETARIA DE ADMINISTRAÇÃO  
DEPARTAMENTO DE INDÚSTRIA E COMÉRCIO

1 - Pessoa Juridica

Despesa previstos:	Global	2018	2019	2020	2021	Total
	0,00	1.000,00	0,00	0,00	0,00	1.000,00
	<b>0,00</b>	<b>1.000,00</b>	<b>0,00</b>	<b>0,00</b>	<b>0,00</b>	<b>1.000,00</b>



**Despesa PPA por Programa e Ação**

**AMENTO DE ABASTECIMENTO**

ABASTECIMENTO,  
POPULAÇÃO.

LÍTICAS PÚBLICAS E ÁREAS ESPECIAIS NÃO É MESURADO POR INDICADOR, (1 - UNIDADE, UND)

2.117.0.339030

rande  
TRAÇÃO  
TRAÇÃO

DE ADMINISTRAÇÃO  
AMENTO DE ABASTECIMENTO

lores previstos:	Global	2018	2019	2020	2021	Total
	0,00	1.000,00	0,00	0,00	0,00	1.000,00
	<b>0,00</b>	<b>1.000,00</b>	<b>0,00</b>	<b>0,00</b>	<b>0,00</b>	<b>1.000,00</b>

2.117.0.339036

rande  
TRAÇÃO  
TRAÇÃO

DE ADMINISTRAÇÃO  
AMENTO DE ABASTECIMENTO

— Pessoa Física

lores previstos:	Global	2018	2019	2020	2021	Total
	0,00	25.000,00	0,00	0,00	0,00	25.000,00
	<b>0,00</b>	<b>25.000,00</b>	<b>0,00</b>	<b>0,00</b>	<b>0,00</b>	<b>25.000,00</b>

2.117.0.339039

rande  
TRAÇÃO  
TRAÇÃO

DE ADMINISTRAÇÃO  
AMENTO DE ABASTECIMENTO

**Despesa PPA por Programa e Ação**

:- Pessoa Jurídica

lores previstos:	Global	2018	2019	2020	2021	Total
	0,00	1.000,00	0,00	0,00	0,00	1.000,00
	<b>0,00</b>	<b>1.000,00</b>	<b>0,00</b>	<b>0,00</b>	<b>0,00</b>	<b>1.000,00</b>

**QUINAS E EQUIPAMENTOS PARA SECRETARIA DE ADMINISTRAÇÃO**

EQUIPAMENTOS PARA SECRETARIA DE ADMINISTRAÇÃO  
RAÇÃO

(ADE, UND)

, 1.270 , 0 , 449052

rande  
ITRAÇÃO  
ITRAÇÃO

DE ADM... TRACÃO  
ÁQUIN... EQUIPAMENTOS PARA SECRETARIA DE ADMINISTRAÇÃO

manente

lores previstos:	Global	2018	2019	2020	2021	Total
	0,00	30.000,00	30.000,00	30.000,00	30.000,00	120.000,00
	<b>0,00</b>	<b>30.000,00</b>	<b>30.000,00</b>	<b>30.000,00</b>	<b>30.000,00</b>	<b>120.000,00</b>



**Despesa PPA por Programa e Ação**

**FINANÇAS**

gerenciais, ações e serviços destinados a manutenção e o funcionamento da Secretaria de Finanças e de suas unidades.

Os órgãos estão estruturadas neste programa para propiciar a manutenção e o regular funcionamento da Administração Financeira e Orçamentária do Município.

**A DE FINANÇAS**

FINANÇAS,  
POPULAÇÃO.

MÉTODOS PÚBLICAS E ÁREAS ESPECIAIS NÃO É MENSURADO POR INDICADOR. (1 - UNIDADE, UND)

I. 2.24.0.319004

rande  
AS  
AS

DE FINANÇAS  
RIA DE FINANÇAS

Resumo	Global	2018	2019	2020	2021	Total
Resumo	0,00	5.000,00	5.000,00	5.000,00	5.000,00	20.000,00
<b>Resumo</b>	<b>0,00</b>	<b>5.000,00</b>	<b>5.000,00</b>	<b>5.000,00</b>	<b>5.000,00</b>	<b>20.000,00</b>

I. 2.24.0.319011

rande  
AS  
AS

DE FINANÇAS  
RIA DE FINANÇAS

cas - Pessoal Civil

# Grande

Usuário: Daniel Barbosa

Chave de Autenticação  
1804-5392-928Página  
56 / 503

## Despesa PPA por Programa e Ação

lores previstos:	Global	2018	2019	2020	2021	Total
	0,00	100.000,00	200.000,00	340.000,00	400.000,00	1.040.000,00
<b>1.2.24.0.339014</b>	<b>0,00</b>	<b>100.000,00</b>	<b>200.000,00</b>	<b>340.000,00</b>	<b>400.000,00</b>	<b>1.040.000,00</b>

ande  
AS  
ASE FINANÇAS  
RIA DE FINANÇAS

lores previstos:	Global	2018	2019	2020	2021	Total
	0,00	14.000,00	15.000,00	15.000,00	15.000,00	59.000,00
<b>1.2.24.0.339030</b>	<b>0,00</b>	<b>14.000,00</b>	<b>15.000,00</b>	<b>15.000,00</b>	<b>15.000,00</b>	<b>59.000,00</b>

ande  
AS  
ASE FINANÇAS  
IA DE FINANÇAS

lores previstos:	Global	2018	2019	2020	2021	Total
	0,00	10.000,00	10.000,00	10.000,00	10.000,00	40.000,00
<b>1.2.24.0.339036</b>	<b>0,00</b>	<b>10.000,00</b>	<b>10.000,00</b>	<b>10.000,00</b>	<b>10.000,00</b>	<b>40.000,00</b>

nde  
S  
SFINANÇAS  
A DE FINANÇAS

lores previstos:	Global	2018	2019	2020	2021	Total
	0,00	20.000,00	20.000,00	15.000,00	15.000,00	70.000,00
<b>1.2.24.0.339036</b>	<b>0,00</b>	<b>20.000,00</b>	<b>20.000,00</b>	<b>15.000,00</b>	<b>15.000,00</b>	<b>70.000,00</b>

Pessoa



**Despesa PPA por Programa e Ação**

I. 2.24.0.339039

rande  
'AS  
'AS

DE FINANÇAS  
RIA DE FINANÇAS

I. 2.24.0.339047

lores previstos:	Global	2018	2019	2020	2021	Total
	0,00	115.000,00	115.000,00	100.000,00	200.000,00	530.000,00
	<b>0,00</b>	<b>115.000,00</b>	<b>115.000,00</b>	<b>100.000,00</b>	<b>200.000,00</b>	<b>530.000,00</b>

rande  
'AS  
'AS

DE FIN  
RIA DE FINANÇAS

I. 2.24.0.319013

tributivas lores previstos:	Global	2018	2019	2020	2021	Total
	0,00	1.000,00	1.000,00	1.000,00	1.000,00	4.000,00
	<b>0,00</b>	<b>1.000,00</b>	<b>1.000,00</b>	<b>1.000,00</b>	<b>1.000,00</b>	<b>4.000,00</b>

rande  
'AS  
'AS

DE FINANÇAS  
RIA DE FINANÇAS

lores previstos:	Global	2018	2019	2020	2021	Total
	0,00	1.000,00	10.000,00	20.000,00	20.000,00	51.000,00
	<b>0,00</b>	<b>1.000,00</b>	<b>10.000,00</b>	<b>20.000,00</b>	<b>20.000,00</b>	<b>51.000,00</b>

Grande

Usuário: Daniel Barbosa

Chave de Autenticação  
1804-5392-928

Página  
58 / 503

**Despesa PPA por Programa e Ação**

1. 2.24. 0. 319113

rande  
AS  
AS

DE FINANÇAS  
RIA DE FINANÇAS

de Operação entre Órgãos, Fundos e Entidades Integrantes dos Orçamentos Fiscal e da Seguridade Social

lores previstos:	Global	2018	2019	2020	2021	Total
	0,00	20.000,00	210.000,00	100.000,00	100.000,00	430.000,00
<b>13. 2.24. 0. 319094</b>	<b>0,00</b>	<b>20.000,00</b>	<b>210.000,00</b>	<b>100.000,00</b>	<b>100.000,00</b>	<b>430.000,00</b>

rande  
AS  
AS

DE FINANÇAS  
RIA DE FINANÇAS

Trabalhistas

lores previstos:	Global	2018	2019	2020	2021	Total
	0,00	0,00	10.000,00	12.000,00	10.000,00	32.000,00
<b>3. 2.24. 0. 339008</b>	<b>0,00</b>	<b>0,00</b>	<b>10.000,00</b>	<b>12.000,00</b>	<b>10.000,00</b>	<b>32.000,00</b>

rande  
AS  
AS

DE FINANÇAS  
RIA DE FINANÇAS

do servidor e do militar

lores previstos:	Global	2018	2019	2020	2021	Total
	0,00	0,00	0,00	0,00	2.000,00	2.000,00
	<b>0,00</b>	<b>0,00</b>	<b>0,00</b>	<b>0,00</b>	<b>2.000,00</b>	<b>2.000,00</b>



**Despesa PPA por Programa e Ação**

**E ENCARGOS DIVERSOS**

GOS DIVERSOS.  
GOS DIVERSOS.

LÍTICAS PÚBLICAS E ÁREAS ESPECIAIS NÃO É MENSURADO POR INDICADOR. (1 - UNIDADE, UND)

I. 2.25.0.339039

rande  
AS  
AS

IE FINANÇAS  
OS E ENCARGOS DIVERSOS

:- Pessoa Jurídica

lores previstos:	Global	2018	2019	2020	2021	Total
	0,00	122.000,00	150.000,00	100.000,00	100.000,00	472.000,00
	<b>0,00</b>	<b>122.000,00</b>	<b>150.000,00</b>	<b>100.000,00</b>	<b>100.000,00</b>	<b>472.000,00</b>

**EXERCÍCIOS ANTERIORES**

OS ANTERIORES.  
OS ANTERIORES.

LÍTICAS PÚBLICAS E ÁREAS ESPECIAIS NÃO É MENSURADO POR INDICADOR. (1 - UNIDADE, UND)


I. 2.26.0.319092

rande  
AS  
AS

IE FINANÇAS  
E EXERCÍCIOS ANTERIORES

lores previstos:

lores previstos:	Global	2018	2019	2020	2021	Total
	0,00	24.000,00	24.000,00	20.000,00	20.000,00	88.000,00
	<b>0,00</b>	<b>24.000,00</b>	<b>24.000,00</b>	<b>20.000,00</b>	<b>20.000,00</b>	<b>88.000,00</b>



**Despesa PPA por Programa e Ação**

1. 2.26. 0. 339092

rande  
AS  
AS

DE FINANÇAS  
E EXERCÍCIOS ANTERIORES

tributivas

lores previstos:	Global	2018	2019	2020	2021	Total
	0,00	20.000,00	20.000,00	10.000,00	10.000,00	60.000,00
	<b>0,00</b>	<b>20.000,00</b>	<b>20.000,00</b>	<b>10.000,00</b>	<b>10.000,00</b>	<b>60.000,00</b>

ÁTICAS PÚBLICAS E ÁREAS ESPECIAIS NÃO É MENSURADO POR INDICADOR. (1 - UNIDADE, UND)

1. 2.27. 0. 339047

rande  
AS  
AS

DE FINANÇAS

tributivas

lores previstos:	Global	2018	2019	2020	2021	Total
	0,00	350.000,00	250.000,00	280.000,00	300.000,00	1.180.000,00
	<b>0,00</b>	<b>350.000,00</b>	<b>250.000,00</b>	<b>280.000,00</b>	<b>300.000,00</b>	<b>1.180.000,00</b>

ÁTICAS PÚBLICAS E ÁREAS ESPECIAIS NÃO É MENSURADO POR INDICADOR. (1 - UNIDADE, UND)



**Despesa PPA por Programa e Ação**

13.2.28.0.999999

rande  
'AS  
'AS

DE FINANÇAS  
A

lores previstos:	Global	2018	2019	2020	2021	Total
	0,00	1.663.000,00	1.703.000,00	700.000,00	700.000,00	4.766.000,00
	<b>0,00</b>	<b>1.663.000,00</b>	<b>1.703.000,00</b>	<b>700.000,00</b>	<b>700.000,00</b>	<b>4.766.000,00</b>

**MENTO DE TESOURARIA**

TESOURARIA,  
POPULAÇÃO.

LÍTIAS PÚBLICAS E ÁREAS ESPECIAIS NÃO É MENSURADO POR INDICADOR. (1 - UNIDADE, UND)

1.2.29.0.319011

rande  
'AS  
'AS

DE FINANÇAS  
MENTO DE TESOURARIA

as - Pessoal Civil

lores previstos:	Global	2018	2019	2020	2021	Total
	0,00	60.000,00	0,00	0,00	0,00	60.000,00
	<b>0,00</b>	<b>60.000,00</b>	<b>0,00</b>	<b>0,00</b>	<b>0,00</b>	<b>60.000,00</b>

1.2.29.0.339014

rande  
'AS  
'AS

DE FINANÇAS  
MENTO DE TESOURARIA

**Despesa PPA por Programa e Ação**

lores previstos:	Global	2018	2019	2020	2021	Total
	0,00	5.000,00	0,00	0,00	0,00	5.000,00
	<b>0,00</b>	<b>5.000,00</b>	<b>0,00</b>	<b>0,00</b>	<b>0,00</b>	<b>5.000,00</b>

i. 2.29.0.339030

rande  
AS  
AS

DE FINANÇAS  
AMENTO DE TESOURARIA

lores previstos:	Global	2018	2019	2020	2021	Total
	0,00	5.000,00	0,00	0,00	0,00	5.000,00
	<b>0,00</b>	<b>5.000,00</b>	<b>0,00</b>	<b>0,00</b>	<b>0,00</b>	<b>5.000,00</b>

i. 2.2.339036

rande  
AS  
AS

DE FINANÇAS  
AMENTO DE TESOURARIA

- Pessoa Física

lores previstos:	Global	2018	2019	2020	2021	Total
	0,00	3.000,00	0,00	0,00	0,00	3.000,00
	<b>0,00</b>	<b>3.000,00</b>	<b>0,00</b>	<b>0,00</b>	<b>0,00</b>	<b>3.000,00</b>

i. 2.29.0.339039

rande  
AS  
AS

DE FINANÇAS  
AMENTO DE TESOURARIA



**Despesa PPA por Programa e Ação**

0 - Pessoa Jurídica

lores previstos:	Global	2018	2019	2020	2021	Total
	0,00	1.000,00	0,00	0,00	0,00	1.000,00
	<b>0,00</b>	<b>1.000,00</b>	<b>0,00</b>	<b>0,00</b>	<b>0,00</b>	<b>1.000,00</b>

i. 2.29 . 0 . 319004

rande  
AS  
AS

DE FINANÇAS  
MENTO DE TESOURARIA

minado

lores previstos:	Global	2018	2019	2020	2021	Total
	0,00	5.000,00	0,00	0,00	0,00	5.000,00
	<b>0,00</b>	<b>5.000,00</b>	<b>0,00</b>	<b>0,00</b>	<b>0,00</b>	<b>5.000,00</b>

i. 2.29 . 0 . 319013

rande  
AS  
AS

DE FINANÇAS  
MENTO DE TESOURARIA

lores previstos:	Global	2018	2019	2020	2021	Total
	0,00	1.000,00	0,00	0,00	0,00	1.000,00
	<b>0,00</b>	<b>1.000,00</b>	<b>0,00</b>	<b>0,00</b>	<b>0,00</b>	<b>1.000,00</b>

i. 2.29 . 0 . 319113

rande  
AS  
AS

DE FINANÇAS  
MENTO DE TESOURARIA

**Despesa PPA por Programa e Ação**

de Operação entre Órgãos, Fundos e Entidades Integrantes dos Orçamentos Fiscal e da Seguridade Social

ores previstos:	Global	2018	2019	2020	2021	Total
	0,00	11.000,00	0,00	0,00	0,00	11.000,00
	<b>0,00</b>	<b>11.000,00</b>	<b>0,00</b>	<b>0,00</b>	<b>0,00</b>	<b>11.000,00</b>

**ENTO DE FISCALIZAÇÃO**

FISCALIZAÇÃO.  
POPULAÇÃO.

ATIVIDADES PÚBLICAS E ÁREAS ESPECIAIS NÃO É MENSURADO POR INDICADOR. (1 - UNIDADE, UND)

**. 2.31 . 0 . 339039**

nde  
S  
S

E FIN  
ENTO DE FISCALIZAÇÃO

Pessoa Jurídica


res previstos:	Global	2018	2019	2020	2021	Total
	0,00	1.000,00	0,00	0,00	0,00	1.000,00
	<b>0,00</b>	<b>1.000,00</b>	<b>0,00</b>	<b>0,00</b>	<b>0,00</b>	<b>1.000,00</b>

**. 2.31 . 0 . 339030**

nde  
S  
S

FINANÇAS  
ENTO DE FISCALIZAÇÃO

res previstos:	Global	2018	2019	2020	2021	Total
	0,00	1.000,00	0,00	0,00	0,00	1.000,00
	<b>0,00</b>	<b>1.000,00</b>	<b>0,00</b>	<b>0,00</b>	<b>0,00</b>	<b>1.000,00</b>





Grande

Usuário: Daniel Barbosa

Chave de Autenticação  
1804-5392-928

Página  
65 / 503

Despesa PPA por Programa e Ação

1.2.31.0.339036

Grande  
AS  
AS

FINANÇAS  
MENTO DE FISCALIZAÇÃO

- Pessoa Física

Despesas previstas:	Global	2018	2019	2020	2021	Total
	0,00	1.000,00	0,00	0,00	0,00	1.000,00
<b>INTO DE COMPRAS</b>	<b>0,00</b>	<b>1.000,00</b>	<b>0,00</b>	<b>0,00</b>	<b>0,00</b>	<b>1.000,00</b>

COMPRAS,  
POPULAÇÃO.

ATIVIDADES PÚBLICAS E ÁREAS ESPECIAIS NÃO É MENSURADO POR INDICADOR, (1 - UNIDADE, UND)

2.32.0.339030

Grande  
S  
S

FINANÇAS  
INTO DE COMPRAS

Despesas previstas:	Global	2018	2019	2020	2021	Total
	0,00	12.000,00	0,00	0,00	0,00	12.000,00
<b>2.32.0.339036</b>	<b>0,00</b>	<b>12.000,00</b>	<b>0,00</b>	<b>0,00</b>	<b>0,00</b>	<b>12.000,00</b>

Grande

FINANÇAS  
INTO DE COMPRAS

Grande

Usuário: Daniel Barbosa

Chave de Autenticação  
1804-5392-928

Página  
66 / 503

Despesa PPA por Programa e Ação

:- Pessoa Física

Despesas previstas:	Global	2018	2019	2020	2021	Total
	0,00	5.000,00	0,00	0,00	0,00	5.000,00
	<b>0,00</b>	<b>5.000,00</b>	<b>0,00</b>	<b>0,00</b>	<b>0,00</b>	<b>5.000,00</b>

1. 2.32. 0. 339039

Orçamento  
AS  
AS

RECURSOS DE FINANÇAS  
RECURSOS DE COMPRAS

:- Pessoa Jurídica

Despesas previstas:	Global	2018	2019	2020	2021	Total
	0,00	1.000,00	0,00	0,00	0,00	1.000,00
	<b>0,00</b>	<b>1.000,00</b>	<b>0,00</b>	<b>0,00</b>	<b>0,00</b>	<b>1.000,00</b>

ENTRADA DE LICITAÇÃO

LICITAÇÃO.  
POPULAÇÃO.

ATIVIDADES PÚBLICAS E ÁREAS ESPECIAIS NÃO É MENSURADO POR INDICADOR, (1 - UNIDADE, UND)

1. 2.33. 0. 319011

Orçamento  
AS  
AS

RECURSOS DE FINANÇAS  
RECURSOS DE LICITAÇÃO

Despesas - Pessoal Civil

Despesas previstas:	Global	2018	2019	2020	2021	Total
	0,00	85.000,00	0,00	0,00	0,00	85.000,00
	<b>0,00</b>	<b>85.000,00</b>	<b>0,00</b>	<b>0,00</b>	<b>0,00</b>	<b>85.000,00</b>



Grande

Usuário: Daniel Barbosa

Chave de Autenticação  
1804-5392-928

Página  
67 / 503

**Despesa PPA por Programa e Ação**

1. 2.33.0.339014

rande  
'AS  
'AS

DE FINANÇAS  
AMENTO DE LICITAÇÃO

lores previstos:	Global	2018	2019	2020	2021	Total
	0,00	2.000,00	0,00	0,00	0,00	2.000,00
	<b>0,00</b>	<b>2.000,00</b>	<b>0,00</b>	<b>0,00</b>	<b>0,00</b>	<b>2.000,00</b>

1. 2.33.0.339036

rande  
'AS  
'AS

DE FINANÇAS  
AMENTO DE LICITAÇÃO

:- Pessoa Física

lores previstos:	Global	2018	2019	2020	2021	Total
	0,00	1.000,00	0,00	0,00	0,00	1.000,00
	<b>0,00</b>	<b>1.000,00</b>	<b>0,00</b>	<b>0,00</b>	<b>0,00</b>	<b>1.000,00</b>

1. 2.33.0.339039

rande  
'AS  
'AS

DE FINANÇAS  
AMENTO DE LICITAÇÃO

:- Pessoa Jurídica

lores previstos:	Global	2018	2019	2020	2021	Total
	0,00	20.000,00	0,00	0,00	0,00	20.000,00
	<b>0,00</b>	<b>20.000,00</b>	<b>0,00</b>	<b>0,00</b>	<b>0,00</b>	<b>20.000,00</b>

**Despesa PPA por Programa e Ação**

i. 2.33.0.339030

rande  
AS  
AS

DE FINANÇAS  
AMENTO DE LICITAÇÃO

lores previstos:	Global	2018	2019	2020	2021	Total
	0,00	1.000,00	0,00	0,00	0,00	1.000,00
	<b>0,00</b>	<b>1.000,00</b>	<b>0,00</b>	<b>0,00</b>	<b>0,00</b>	<b>1.000,00</b>

i. 2.33.0.319004

rande  
AS  
AS

DE FINANÇAS  
AMENTO DE LICITAÇÃO

minado

lores previstos:	Global	2018	2019	2020	2021	Total
	0,00	5.000,00	0,00	0,00	0,00	5.000,00
	<b>0,00</b>	<b>5.000,00</b>	<b>0,00</b>	<b>0,00</b>	<b>0,00</b>	<b>5.000,00</b>

i. 2.33.0.319013

rande  
AS  
AS

DE FINANÇAS  
AMENTO DE LICITAÇÃO

lores previstos:	Global	2018	2019	2020	2021	Total
	0,00	1.000,00	0,00	0,00	0,00	1.000,00
	<b>0,00</b>	<b>1.000,00</b>	<b>0,00</b>	<b>0,00</b>	<b>0,00</b>	<b>1.000,00</b>



**Despesa PPA por Programa e Ação**

I. 2.33.0.319113

rande  
AS  
AS

DE FINANÇAS  
AMENTO DE LICITAÇÃO

de Operação entre Órgãos, Fundos e Entidades Integrantes dos Orçamentos Fiscal e da Seguridade Social

lores previstos:	Global	2018	2019	2020	2021	Total
	0,00	13.000,00	0,00	0,00	0,00	13.000,00
	<b>0,00</b>	<b>13.000,00</b>	<b>0,00</b>	<b>0,00</b>	<b>0,00</b>	<b>13.000,00</b>

**AMENTO DE ARRECAÇÃO**

ARRECAÇÃO,  
POPULAÇÃO.

LÍTICAS PÚBLICAS E ÁREAS ESPECIAIS NÃO É MENSURADO POR INDICADOR, (1 - UNIDADE, UND)

I. 2.34.0.339030

rande  
AS  
AS

DE FINANÇAS  
AMENTO DE ARRECAÇÃO

lores previstos:	Global	2018	2019	2020	2021	Total
	0,00	1.000,00	0,00	0,00	0,00	1.000,00
	<b>0,00</b>	<b>1.000,00</b>	<b>0,00</b>	<b>0,00</b>	<b>0,00</b>	<b>1.000,00</b>

I. 2.34.0.339036

rande  
AS  
AS

DE FINANÇAS  
AMENTO DE ARRECAÇÃO

## Despesa PPA por Programa e Ação

- Pessoa Física						
lores previstos:	Global	2018	2019	2020	2021	Total
	0,00	1.000,00	0,00	0,00	0,00	1.000,00
	<b>0,00</b>	<b>1.000,00</b>	<b>0,00</b>	<b>0,00</b>	<b>0,00</b>	<b>1.000,00</b>

1. 2.34 . 0 . 339039

rande  
AS  
AS

DE FINANÇAS  
MENTO DE ARRECAÇÃO

- Pessoa Jurídica						
lores previstos:	Global	2018	2019	2020	2021	Total
	0,00	1.000,00	0,00	0,00	0,00	1.000,00
	<b>0,00</b>	<b>1.000,00</b>	<b>0,00</b>	<b>0,00</b>	<b>0,00</b>	<b>1.000,00</b>

QUINHAS E EQUIPAMENTOS PARA SECRETARIA DE FINANÇAS

EQUIPAMENTOS PARA SECRETARIA DE FINANÇAS

(IADE, UND)

1. 1.262 . 0 . 449052

rande  
AS  
AS

DE FINANÇAS  
QUINHAS E EQUIPAMENTOS PARA SECRETARIA DE FINANÇAS

manente						
lores previstos:	Global	2018	2019	2020	2021	Total
	0,00	10.000,00	10.000,00	10.000,00	10.000,00	40.000,00
	<b>0,00</b>	<b>10.000,00</b>	<b>10.000,00</b>	<b>10.000,00</b>	<b>10.000,00</b>	<b>40.000,00</b>



**Despesa PPA por Programa e Ação**

**ES TÉCNICO-FINANCEIRAS COM ENTES FEDERADOS**

NTES FEDERADOS, A MELHORIA DAS CONDIÇÕES SÓCIO-ECONÔMICAS, BEM COMO OS SERVIÇOS PÚBLICOS POSTOS À DISPOSIÇÃO DA POPULAÇÃO.

MENTO DA REGIÃO, EM CONJUNTO COM MUNICÍPIOS CIRCUNVIZINHOS E/OU COM OUTROS ENTES FEDERADOS, EXECUTANDO AÇÕES INTEGRALIZADAS ENTRE OS A POPULAÇÃO. IDOS NO PROGRAMA.

**URA FISICA (CONSTRUÇÃO, REFORMA/ AMPLIAÇÃO) DA SEDE DO CONSÓRCIO**

A (CONSTRUÇÃO, REFORMA/ AMPLIAÇÃO) DA SEDE DO CONSÓRCIO  
A (CONSTRUÇÃO, REFORMA/ AMPLIAÇÃO) DA SEDE DO CONSÓRCIO

DADE, UND)

. 1.285 . 0 . 447170

randi  
:TRACAU  
:TRACAU

ÇÕES TÉCNICO-FINANCEIRAS COM ENTES FEDERADOS  
ITURA FISICA (CONSTRUÇÃO, REFORMA/ AMPLIAÇÃO) DA SEDE DO CONSÓRCIO

Públicos mediante contrato de rateio  
Consórcio Público

lores previstos:	Global	2018	2019	2020	2021	Total
	0,00	20.000,00	20.000,00	20.000,00	20.000,00	80.000,00
	<b>0,00</b>	<b>20.000,00</b>	<b>20.000,00</b>	<b>20.000,00</b>	<b>20.000,00</b>	<b>80.000,00</b>

**IANÇEIRA A ENTES FEDERADOS PARA REALIZAÇÃO DE PROGRAMAS EM CONJUNTO COM OUTROS GOVERNOS, INCLUINDO CONSÓRCIOS ENTRE IO.**

A ENTES FEDERADOS PARA REALIZAÇÃO DE PROGRAMAS EM CONJUNTO COM OUTROS GOVERNOS, INCLUINDO CONSÓRCIOS ENTRE MUNICÍPIOS - CONTRATO

A ENTES FEDERADOS PARA REALIZAÇÃO DE PROGRAMAS EM CONJUNTO COM OUTROS GOVERNOS, INCLUINDO CONSÓRCIOS ENTRE MUNICÍPIOS - CONTRATO

IDAS (1 - UNIDADE, UND)

**Despesa PPA por Programa e Ação**

2.849.0.337170

rande  
TRAÇÃO  
TRAÇÃO

ÇÕES TÉCNICO-FINANCEIRAS COM ENTES FEDERADOS  
FINANCEIRA A ENTES FEDERADOS PARA REALIZAÇÃO DE PROGRAMAS EM CONJUNTO COM OUTROS GOVERNOS, INCLUINDO CONSÓRCIOS ENTRE MUNICÍPIOS - CONTRATO DE RATEIO.

Públicos mediante contrato de rateio

Consórcio Público	Global	2018	2019	2020	2021	Total
lores previstos:	0,00	279.500,00	300.000,00	150.000,00	200.000,00	929.500,00
	<b>0,00</b>	<b>279.500,00</b>	<b>300.000,00</b>	<b>150.000,00</b>	<b>200.000,00</b>	<b>929.500,00</b>

2.849.0.317170

rande  
TRAÇÃO  
TRAÇÃO

ÇÕES TÉCNICO-FINANCEIRAS COM ENTES FEDERADOS  
FINANCEIRA A ENTES FEDERADOS PARA REALIZAÇÃO DE PROGRAMAS EM CONJUNTO COM OUTROS GOVERNOS, INCLUINDO CONSÓRCIOS ENTRE MUNICÍPIOS - CONTRATO DE RATEIO.

Públicos mediante contrato de rateio

Consórcio Público	Global	2018	2019	2020	2021	Total
lores previstos:	0,00	108.500,00	108.000,00	100.000,00	50.000,00	366.500,00
	<b>0,00</b>	<b>108.500,00</b>	<b>108.000,00</b>	<b>100.000,00</b>	<b>50.000,00</b>	<b>366.500,00</b>



**Despesa PPA por Programa e Ação**

**FEIÇÃOAMENTO DA ADMINISTRAÇÃO MUNICIPAL**

os órgãos e unidades administrativas, melhorando o atendimento ao público e a qualidade dos serviços.  
zação e a integração de sistema administrativo informatizado nas diversas secretarias deste município.

**AÇÃO DE SERVIDORES**

SERVIDORES,  
POPULAÇÃO.

LÍTICAS PÚBLICAS E ÁREAS ESPECIAIS NÃO É MENSURADO POR INDICADOR. (1 - UNIDADE, UND)

2.111.0.339036

rande  
ITRAÇÃO  
ITRAÇÃO

ranos

FEIÇÃOAMENTO DA ADMINISTRAÇÃO MUNICIPAL  
AÇÃO DE SERVIDORES

:- Pessoa Física

lores previstos:	Global	2018	2019	2020	2021	Total
	0,00	5.000,00	5.000,00	5.000,00	5.000,00	20.000,00
	<b>0,00</b>	<b>5.000,00</b>	<b>5.000,00</b>	<b>5.000,00</b>	<b>5.000,00</b>	<b>20.000,00</b>

2.111.0.339039

rande  
ITRAÇÃO  
ITRAÇÃO

ranos

FEIÇÃOAMENTO DA ADMINISTRAÇÃO MUNICIPAL  
AÇÃO DE SERVIDORES



:- Pessoa Jurídica

**Grande**

Usuário: Daniel Barbosa

Chave de Autenticação  
1804-5392-928

Página  
74 / 503

**Despesa PPA por Programa e Ação**

lores previstos:	Global	2018	2019	2020	2021	Total
	0,00	5.000,00	5.000,00	3.000,00	3.000,00	16.000,00
	0,00	5.000,00	5.000,00	3.000,00	3.000,00	16.000,00





Grande

Usuário: Daniel Barbosa

Chave de Autenticação  
1804-5392-928

Página  
75 / 503

**Despesa PPA por Programa e Ação**

reservação do patrimônio público.

MUNICIPAL

POPULAÇÃO.

LÍTICAS PÚBLICAS E ÁREAS ESPECIAIS NÃO É MENSURADO POR INDICADOR. (1 - UNIDADE, UND)

2.107.0.319011

Grande  
TRAÇÃO  
TRAÇÃO

MUNICIPAL

Despesas – Pessoal Civil

Despesas previstas:	Global	2018	2019	2020	2021	Total
	0,00	80.000,00	130.000,00	130.000,00	78.000,00	418.000,00
	<b>0,00</b>	<b>80.000,00</b>	<b>130.000,00</b>	<b>130.000,00</b>	<b>78.000,00</b>	<b>418.000,00</b>

2.107.0.339014

Grande  
TRAÇÃO  
TRAÇÃO

MUNICIPAL

**Despesa PPA por Programa e Ação**

lores previstos:	Global	2018	2019	2020	2021	Total
	0,00	5.000,00	5.000,00	2.000,00	2.000,00	14.000,00
	<b>0,00</b>	<b>5.000,00</b>	<b>5.000,00</b>	<b>2.000,00</b>	<b>2.000,00</b>	<b>14.000,00</b>

2.107.0.339030

rande  
TRACÃO  
TRACÃO

MUNICIPAL

lores previstos:	Global	2018	2019	2020	2021	Total
	0,00	10.000,00	10.000,00	5.000,00	10.000,00	35.000,00
	<b>0,00</b>	<b>10.000,00</b>	<b>10.000,00</b>	<b>5.000,00</b>	<b>10.000,00</b>	<b>35.000,00</b>

2.107.0.339036

rande  
TRACÃO  
TRACÃO

MUNICIPAL

- Pessoa Física

lores previstos:	Global	2018	2019	2020	2021	Total
	0,00	5.000,00	5.000,00	20.000,00	20.000,00	50.000,00
	<b>0,00</b>	<b>5.000,00</b>	<b>5.000,00</b>	<b>20.000,00</b>	<b>20.000,00</b>	<b>50.000,00</b>

2.107.0.339039

rande  
TRACÃO  
TRACÃO

MUNICIPAL

- Pessoa Juridica

lores previstos:	Global	2018	2019	2020	2021	Total
	0,00	5.000,00	5.000,00	2.000,00	2.000,00	14.000,00
	<b>0,00</b>	<b>5.000,00</b>	<b>5.000,00</b>	<b>2.000,00</b>	<b>2.000,00</b>	<b>14.000,00</b>



**Despesa PPA por Programa e Ação**

1.2.107.0.339008

Grande  
AÇÃO  
AÇÃO

MUNICIPAL

do servidor e do militar

lores previstos:	Global	2018	2019	2020	2021	Total
	0,00	0,00	0,00	0,00	2.000,00	2.000,00
	<b>0,00</b>	<b>0,00</b>	<b>0,00</b>	<b>0,00</b>	<b>2.000,00</b>	<b>2.000,00</b>

**QUINAS E EQUIPAMENTOS PARA GUARDA MUNICIPAL**

EQUIPAMENTOS PARA GUARDA MUNICIPAL

MADE, UNID)

1.271.0.449052

Grande  
AÇÃO  
AÇÃO

QUINAS E EQUIPAMENTOS PARA GUARDA MUNICIPAL

manente

lores previstos:	Global	2018	2019	2020	2021	Total
	0,00	5.000,00	5.000,00	5.000,00	5.000,00	20.000,00
	<b>0,00</b>	<b>5.000,00</b>	<b>5.000,00</b>	<b>5.000,00</b>	<b>5.000,00</b>	<b>20.000,00</b>



**Despesa PPA por Programa e Ação**

**RELAÇÕES COM A SOCIEDADE CIVIL**

de Controle Social, para permitir o regular funcionamento destes.

ciais necessitam de apoio no tocante ao desenvolvimento dos trabalhos de fiscalização e acompanhamento dos programas municipais executados.

**RELAÇÕES COM A SOCIEDADE CIVIL**

RELAÇÕES COM A SOCIEDADE CIVIL,  
POPULAÇÃO.

LÍNEAS PÚBLICAS E ÁREAS ESPECIAIS NÃO É MENSURADO POR INDICADOR. (1 - UNIDADE, UND)

2.108.0.339014

Grande  
RELAÇÕES COM A SOCIEDADE CIVIL

RELAÇÕES COM A SOCIEDADE CIVIL  
RELAÇÕES COM A SOCIEDADE CIVIL

Valores previstos:	Global	2018	2019	2020	2021	Total
	0,00	1.000,00	1.000,00	1.000,00	1.000,00	4.000,00
<b>2.108.0.339030</b>	<b>0,00</b>	<b>1.000,00</b>	<b>1.000,00</b>	<b>1.000,00</b>	<b>1.000,00</b>	<b>4.000,00</b>

2.108.0.339030

Grande  
RELAÇÕES COM A SOCIEDADE CIVIL

RELAÇÕES COM A SOCIEDADE CIVIL  
RELAÇÕES COM A SOCIEDADE CIVIL

**Despesa PPA por Programa e Ação**

lores previstos:	Global	2018	2019	2020	2021	Total
	0,00	1.000,00	1.000,00	1.000,00	1.000,00	4.000,00
<b>2.108.0.339036</b>	<b>0,00</b>	<b>1.000,00</b>	<b>1.000,00</b>	<b>1.000,00</b>	<b>1.000,00</b>	<b>4.000,00</b>

rande  
ITRAÇÃO  
ITRAÇÃO

RELAÇÕES COM A SOCIEDADE CIVIL  
RELAÇÕES COM A SOCIEDADE CIVIL

:- Pessoa Física

lores previstos:	Global	2018	2019	2020	2021	Total
	0,00	1.000,00	1.000,00	1.000,00	1.000,00	4.000,00
<b>2.108.0.339039</b>	<b>0,00</b>	<b>1.000,00</b>	<b>1.000,00</b>	<b>1.000,00</b>	<b>1.000,00</b>	<b>4.000,00</b>

rande  
ITRAÇÃO  
ITRAÇÃO

RELAÇÕES COM A SOCIEDADE CIVIL  
RELAÇÕES COM A SOCIEDADE CIVIL

:- Pessoa Jurídica

lores previstos:	Global	2018	2019	2020	2021	Total
	0,00	1.000,00	1.000,00	1.000,00	1.000,00	4.000,00
	<b>0,00</b>	<b>1.000,00</b>	<b>1.000,00</b>	<b>1.000,00</b>	<b>1.000,00</b>	<b>4.000,00</b>

**Despesa PPA por Programa e Ação**

**VAL E CERIMONIAL**

União social e atividades de cerimonial do município.

As necessidades e da transparência necessitam ser cumpridos por meio de um programa específico, bem como as atividades de cerimonial do município.

|

**DE CERIMONIAL E EVENTOS**

DE CERIMONIAL E EVENTOS,  
POPULALÇÃO.

DE CERIMONIAL E EVENTOS NÃO É MENSURADO POR INDICADOR. (1 - UNIDADE, UND)


2.17.0.339030



DE CERIMONIAL  
S DE CERIMONIAL E EVENTOS

lores previstos:	Global	2018	2019	2020	2021	Total
	0,00	1.000,00	1.000,00	1.000,00	1.000,00	4.000,00
2.17.0.339036	0,00	1.000,00	1.000,00	1.000,00	1.000,00	4.000,00

rande



DE CERIMONIAL  
S DE CERIMONIAL E EVENTOS



|- Pessoa Física



**Despesa PPA por Programa e Ação**

lores previstos:	Global	2018	2019	2020	2021	Total
	0,00	1.000,00	1.000,00	1.000,00	1.000,00	4.000,00
	<b>0,00</b>	<b>1.000,00</b>	<b>1.000,00</b>	<b>1.000,00</b>	<b>1.000,00</b>	<b>4.000,00</b>

2.17.0.339039

rande

ONAL E CERIMONIAL  
S DE CERIMONIAL E EVENTOS

- Pessoa Jurídica

lores previstos:	Global	2018	2019	2020	2021	Total
	0,00	1.000,00	1.000,00	1.000,00	1.000,00	4.000,00
	<b>0,00</b>	<b>1.000,00</b>	<b>1.000,00</b>	<b>1.000,00</b>	<b>1.000,00</b>	<b>4.000,00</b>

**IMPRESSOS E PUBLICAÇÕES DIVERSAS**

SOS E PUBLICAÇÕES DIVERSAS.  
POPULAÇÃO.

LÍTICAS PÚBLICAS E ÁREAS ESPECIAIS NÃO É MENSURADO POR INDICADOR. (1 - UNIDADE, UND)

2.18.0.339030

rande

ONAL E CERIMONIAL  
AL, IMPRESSOS E PUBLICAÇÕES DIVERSAS

lores previstos:	Global	2018	2019	2020	2021	Total
	0,00	1.000,00	1.000,00	1.000,00	1.000,00	4.000,00
	<b>0,00</b>	<b>1.000,00</b>	<b>1.000,00</b>	<b>1.000,00</b>	<b>1.000,00</b>	<b>4.000,00</b>

2.18.0.339036

rande

**Despesa PPA por Programa e Ação**

ONAL E CERIMONIAL  
AL, IMPRESSOS E PUBLICAÇÕES DIVERSAS

:- Pessoa Física

lores previstos:	Global	2018	2019	2020	2021	Total
	0,00	20.000,00	20.000,00	5.000,00	5.000,00	50.000,00
	<b>0,00</b>	<b>20.000,00</b>	<b>20.000,00</b>	<b>5.000,00</b>	<b>5.000,00</b>	<b>50.000,00</b>

. 2.18 . 0 . 339039

rande

ONAL E CERIMONIAL  
AL, IMPRESSOS E PUBLICAÇÕES DIVERSAS

:- Pessoa Jurídica

lores previstos:	Global	2018	2019	2020	2021	Total
	0,00	10.000,00	10.000,00	10.000,00	10.000,00	40.000,00
	<b>0,00</b>	<b>10.000,00</b>	<b>10.000,00</b>	<b>10.000,00</b>	<b>10.000,00</b>	<b>40.000,00</b>

**Grande**

Usuário: Daniel Barbosa

Chave de Autenticação  
1804-5392-928

Página  
83 / 503

**Despesa PPA por Programa e Ação**

**ADMINISTRAÇÃO MUNICIPAL**

Administração Municipal, através de serviços técnicos especializados.

o Município a contratar consultorias e assessorias especializadas para modernizar os serviços e aperfeiçoar os controles.

**S DE CONSULTORIA**

CONSULTORIA,  
ADMINISTRAÇÃO.

UNIDADES PÚBLICAS E ÁREAS ESPECIAIS NÃO É MENSURADO POR INDICADOR. (1 - UNIDADE, UND)

2.103.0.339035

Grande  
ADMINISTRAÇÃO  
ADMINISTRAÇÃO

ADMINISTRAÇÃO MUNICIPAL  
CONSULTORIA

Valores previstos:	Global	2018	2019	2020	2021	Total
	0,00	50.000,00	50.000,00	50.000,00	50.000,00	200.000,00
	<b>0,00</b>	<b>50.000,00</b>	<b>50.000,00</b>	<b>50.000,00</b>	<b>50.000,00</b>	<b>200.000,00</b>



**Despesa PPA por Programa e Ação**

**RECEITAS DE ARRECAÇÃO**

tributos.

receitas públicas necessita de veículos, móveis, máquinas e instrumentos diversos necessários para um melhor desempenho com eficácia e efetividade.

**RECEITAS DE TRIBUTAÇÃO**

tributos.  
POPULAÇÃO.

RECEITAS PÚBLICAS E ÁREAS ESPECIAIS NÃO É MENSURADO POR INDICADOR. (1 - UNIDADE, UND)

! . 2.30 . 0 . 319011

rande  
AS  
AS

RECEITAS DE ARRECAÇÃO  
RECEITAS DE TRIBUTAÇÃO

Despesas – Pessoal Civil	Global	2018	2019	2020	2021	Total
Despesas previstas:	0,00	80.000,00	80.000,00	80.000,00	80.000,00	320.000,00
	<b>0,00</b>	<b>80.000,00</b>	<b>80.000,00</b>	<b>80.000,00</b>	<b>80.000,00</b>	<b>320.000,00</b>

! . 2.30 . 0 . 339014

rande  
AS  
AS

RECEITAS DE ARRECAÇÃO  
RECEITAS DE TRIBUTAÇÃO

**Despesa PPA por Programa e Ação**

lores previstos:	Global	2018	2019	2020	2021	Total
	0,00	3.000,00	5.000,00	5.000,00	5.000,00	18.000,00
	<b>0,00</b>	<b>3.000,00</b>	<b>5.000,00</b>	<b>5.000,00</b>	<b>5.000,00</b>	<b>18.000,00</b>

1. 2.30. 0. 339030

rande  
AS  
AS

MA DE ARRECAÇÃO  
DS DE TRIBUTAÇÃO

lores previstos:	Global	2018	2019	2020	2021	Total
	0,00	5.000,00	5.000,00	5.000,00	5.000,00	20.000,00
	<b>0,00</b>	<b>5.000,00</b>	<b>5.000,00</b>	<b>5.000,00</b>	<b>5.000,00</b>	<b>20.000,00</b>

1. 2.30. 0. 339036

rande  
AS  
AS

MA DE ARRECAÇÃO  
DS DE TRIBUTAÇÃO

:- Pessoa Física

lores previstos:	Global	2018	2019	2020	2021	Total
	0,00	18.000,00	30.000,00	35.000,00	35.000,00	118.000,00
	<b>0,00</b>	<b>18.000,00</b>	<b>30.000,00</b>	<b>35.000,00</b>	<b>35.000,00</b>	<b>118.000,00</b>

1. 2.30. 0. 339039

rande  
AS  
AS

MA DE ARRECAÇÃO  
DS DE TRIBUTAÇÃO

:- Pessoa Jurídica

lores previstos:	Global	2018	2019	2020	2021	Total
	0,00	50.000,00	50.000,00	50.000,00	50.000,00	200.000,00
	<b>0,00</b>	<b>50.000,00</b>	<b>50.000,00</b>	<b>50.000,00</b>	<b>50.000,00</b>	<b>200.000,00</b>

**Despesa PPA por Programa e Ação**

1. 2.30.0.319004

rande  
'AS  
'AS

IMA DE ARRECAÇÃO  
DS DE TRIBUTAÇÃO

Resumo	Global	2018	2019	2020	2021	Total
Receitas previstas:	0,00	5.000,00	5.000,00	5.000,00	5.000,00	20.000,00
<b>Total</b>	<b>0,00</b>	<b>5.000,00</b>	<b>5.000,00</b>	<b>5.000,00</b>	<b>5.000,00</b>	<b>20.000,00</b>

1. 2.30.0.319013

rande  
'AS  
'AS

IMA DE ARRECAÇÃO  
DS DE TRIBUTAÇÃO

Resumo	Global	2018	2019	2020	2021	Total
Receitas previstas:	0,00	1.000,00	2.000,00	2.000,00	2.000,00	7.000,00
<b>Total</b>	<b>0,00</b>	<b>1.000,00</b>	<b>2.000,00</b>	<b>2.000,00</b>	<b>2.000,00</b>	<b>7.000,00</b>

1. 2.30.0.319113

rande  
'AS  
'AS

IMA DE ARRECAÇÃO  
DS DE TRIBUTAÇÃO

de Operação entre Órgãos, Fundos e Entidades Integrantes dos Orçamentos Fiscal e da Seguridade Social

Resumo	Global	2018	2019	2020	2021	Total
Receitas previstas:	0,00	10.000,00	60.000,00	10.000,00	10.000,00	90.000,00
<b>Total</b>	<b>0,00</b>	<b>10.000,00</b>	<b>60.000,00</b>	<b>10.000,00</b>	<b>10.000,00</b>	<b>90.000,00</b>



**Despesa PPA por Programa e Ação**

**MODERNIZAÇÃO DA ARRECADAÇÃO**

MODERNIZAÇÃO DA ARRECADAÇÃO.  
MODERNIZAÇÃO DA ARRECADAÇÃO.

PROGRAMAS PÚBLICOS E ÁREAS ESPECIAIS NÃO É MENSURADO POR INDICADOR. (1 - UNIDADE, UND)

1.2.35.0.339030

Grande  
AS  
AS

MODERNIZAÇÃO DA ARRECADAÇÃO  
MODERNIZAÇÃO DA ARRECADAÇÃO

lores previstos:	Global	2018	2019	2020	2021	Total
	0,00	1.000,00	1.000,00	1.000,00	1.000,00	4.000,00
	<b>0,00</b>	<b>1.000,00</b>	<b>1.000,00</b>	<b>1.000,00</b>	<b>1.000,00</b>	<b>4.000,00</b>

1.2.35.0.339035

Grande  
AS  
AS

MODERNIZAÇÃO DA ARRECADAÇÃO  
MODERNIZAÇÃO DA ARRECADAÇÃO

lores previstos:	Global	2018	2019	2020	2021	Total
	0,00	1.000,00	1.000,00	1.000,00	1.000,00	4.000,00
	<b>0,00</b>	<b>1.000,00</b>	<b>1.000,00</b>	<b>1.000,00</b>	<b>1.000,00</b>	<b>4.000,00</b>

1.2.35.0.339036

Grande  
AS  
AS

MODERNIZAÇÃO DA ARRECADAÇÃO  
MODERNIZAÇÃO DA ARRECADAÇÃO

**Despesa PPA por Programa e Ação**

:- Pessoa Física

Despesas previstas:	Global	2018	2019	2020	2021	Total
	0,00	1.000,00	1.000,00	1.000,00	1.000,00	4.000,00
	<b>0,00</b>	<b>1.000,00</b>	<b>1.000,00</b>	<b>1.000,00</b>	<b>1.000,00</b>	<b>4.000,00</b>

! . 2.35 . 0 . 339039

rande  
AS  
AS

MA DE ARRECADAÇÃO  
DE MODERNIZAÇÃO DA ARRECADAÇÃO

:- Pessoa Jurídica

Despesas previstas:	Global	2018	2019	2020	2021	Total
	0,00	15.000,00	15.000,00	15.000,00	15.000,00	60.000,00
	<b>0,00</b>	<b>15.000,00</b>	<b>15.000,00</b>	<b>15.000,00</b>	<b>15.000,00</b>	<b>60.000,00</b>

**QUINZE EQUIPAMENTOS PARA MODERNIZAR O SISTEMA DE ARRECADAÇÃO**

EQUIPAMENTOS PARA MODERNIZAR O SISTEMA DE ARRECADAÇÃO  
AÇÃO

MADE, UND)

! . 1.263 . 0 . 449052

rande  
AS  
AS

MA DE ARRECADAÇÃO  
ÁQUINAS E EQUIPAMENTOS PARA MODERNIZAR O SISTEMA DE ARRECADAÇÃO

manente

Despesas previstas:	Global	2018	2019	2020	2021	Total
	0,00	10.000,00	10.000,00	10.000,00	10.000,00	40.000,00
	<b>0,00</b>	<b>10.000,00</b>	<b>10.000,00</b>	<b>10.000,00</b>	<b>10.000,00</b>	<b>40.000,00</b>

**Despesa PPA por Programa e Ação**

**io Administrativa e Tributária - PMAT**

rativa e Tributária - PMAT  
rativa e Tributária - PMAT

MADE, UND)

! . 1.284 . 0 . 449035

rande  
AS  
AS

MA DE ARRECADAÇÃO  
ção Administrativa e Tributária - PMAT

lores	stos:	Global	2018	2019	2020	2021	Total
		0,00	200.000,00	1.000.000,00	0,00	0,00	1.200.000,00
		<b>0,00</b>	<b>200.000,00</b>	<b>1.000.000,00</b>	<b>0,00</b>	<b>0,00</b>	<b>1.200.000,00</b>

! . 1.284 . 0 . 449039

rande  
AS  
AS

MA DE ARRECADAÇÃO  
ção Administrativa e Tributária - PMAT

:- Pessoa Jurídica

lores previstos:	Global	2018	2019	2020	2021	Total
	0,00	200.000,00	1.000.000,00	0,00	0,00	1.200.000,00
	<b>0,00</b>	<b>200.000,00</b>	<b>1.000.000,00</b>	<b>0,00</b>	<b>0,00</b>	<b>1.200.000,00</b>

! . 1.284 . 0 . 449051

rande  
AS  
AS

MA DE ARRECADAÇÃO  
ção Administrativa e Tributária - PMAT



**Grande**

Usuário: Daniel Barbosa

Chave de Autenticação  
1804-5392-928

Página  
90 / 503

**Despesa PPA por Programa e Ação**

lores previstos:	Global	2018	2019	2020	2021	Total
	0,00	600.000,00	1.000.000,00	0,00	0,00	1.600.000,00
	<b>0,00</b>	<b>600.000,00</b>	<b>1.000.000,00</b>	<b>0,00</b>	<b>0,00</b>	<b>1.600.000,00</b>



**Despesa PPA por Programa e Ação**

**OBJETIVO DE APOIO ADMINISTRATIVO**

relacionadas ao funcionamento dos órgãos e unidades administrativas no Município, para realização dos serviços públicos e atendimento a população. a) melhorar a infraestrutura de Infra-Estrutura. b) melhorar os prédios públicos e instalações onde funcionam órgãos e unidades da Administração Municipal; b) melhorar a funcionalidade dos órgãos e unidades de atendimento à população; c) modernizar o atendimento ao público. d) atualizar a base de dados dos serviços administrativos.

**RECURSOS VINCULADOS A ADMINISTRAÇÃO MUNICIPAL**

RECURSOS VINCULADOS A ADMINISTRAÇÃO MUNICIPAL

(UNIDADE, UND)

1.37.0.449051

Objetivo de APOIO ADMINISTRATIVO  
OBJETIVO DE APOIO ADMINISTRATIVO  
OBJETIVO DE APOIO ADMINISTRATIVO

OBJETIVO DE APOIO ADMINISTRATIVO  
RECURSOS VINCULADOS A ADMINISTRAÇÃO MUNICIPAL

Recursos previstos:	Global	2018	2019	2020	2021	Total
	0,00	10.000,00	10.000,00	10.000,00	10.000,00	40.000,00
<b>IS</b>	<b>0,00</b>	<b>10.000,00</b>	<b>10.000,00</b>	<b>10.000,00</b>	<b>10.000,00</b>	<b>40.000,00</b>

(1 - UNIDADE, UND)

1.6.0.449061

Objetivo de ADMINISTRAÇÃO  
OBJETIVO DE APOIO ADMINISTRATIVO  
OBJETIVO DE APOIO ADMINISTRATIVO

**Despesa PPA por Programa e Ação**

ESTRUTURA FÍSICA DE APOIO ADMINISTRATIVO  
EIS

lores previstos:	Global	2018	2019	2020	2021	Total
	0,00	100.000,00	100.000,00	10.000,00	10.000,00	220.000,00
	<b>0,00</b>	<b>100.000,00</b>	<b>100.000,00</b>	<b>10.000,00</b>	<b>10.000,00</b>	<b>220.000,00</b>

**ADMINISTRATIVO**

ADMINISTRATIVO MODERNO, CENTRALIZANDO AS AÇÕES DO PODER PÚBLICO MUNICIPAL

UNIDADE (UND)

1.174.0.449051

Grande  
ESTRUTURA  
ESTRUTURA

ESTRUTURA FÍSICA DE APOIO ADMINISTRATIVO  
ADMINISTRATIVO

lores previstos:	Global	2018	2019	2020	2021	Total
	0,00	0,00	0,00	40.000,00	40.000,00	80.000,00
	<b>0,00</b>	<b>0,00</b>	<b>0,00</b>	<b>40.000,00</b>	<b>40.000,00</b>	<b>80.000,00</b>



**Despesa PPA por Programa e Ação**

**SEM FINS LUCRATIVOS**

município para efficientizar os serviços e melhorar o atendimento a disposição da população, inclusive com parcerias de instituições não-governamentais.

outras entidades sem fins lucrativos necessitam de apoio com o intuito de difundir a inclusão social por meio de ações voltadas para o bem estar da sociedade.

**SEM FINS LUCRATIVOS**

FIVOS.

EFICIADAS (1 - UNIDADE, UND)

2.109.0.335043

Grande  
TRAC  
TRACÃO

SEM FINS LUCRATIVOS  
FINS LUCRATIVOS

Privadas sem Fins Lucrativos

Valores previstos:	Global	2018	2019	2020	2021	Total
	0,00	10.000,00	10.000,00	5.000,00	5.000,00	30.000,00
	<b>0,00</b>	<b>10.000,00</b>	<b>10.000,00</b>	<b>5.000,00</b>	<b>5.000,00</b>	<b>30.000,00</b>

**Despesa PPA por Programa e Ação**

**O PATRIMÔNIO MUNICIPAL**

veis e imóveis no Município, por meio da implantação de um sistema de informação que propicie controle efetivo por parte da Unidade de Material e Patrimônio, em ventário, muitos bens são detectados como obsoletos, em desuso ou sucateados, sem condição de recuperação. O apontamento destes permite a baixa no exercício uação da estrutura física administrativa. mais.

**E DO PATRIMÔNIO MUNICIPAL**

TRIMÔNIO MUNICIPAL,  
TRIMÔNIO MUNICIPAL,

DADE, UND)

. 2.110.0.339030

rande  
:TRACÃO  
:TRACÃO

DO PATRIMÔNIO MUNICIPAL  
DLE DO PATRIMÔNIO MUNICIPAL

lores previstos:	Global	2018	2019	2020	2021	Total
	0,00	1.000,00	1.000,00	1.000,00	1.000,00	4.000,00
<b>. 2.110.0.339036</b>	<b>0,00</b>	<b>1.000,00</b>	<b>1.000,00</b>	<b>1.000,00</b>	<b>1.000,00</b>	<b>4.000,00</b>

rande  
:TRACÃO  
:TRACÃO

DO PATRIMÔNIO MUNICIPAL  
DLE DO PATRIMÔNIO MUNICIPAL

**Despesa PPA por Programa e Ação**

:- Pessoa Física

lores previstos:	Global	2018	2019	2020	2021	Total
	0,00	1.000,00	1.000,00	1.000,00	1.000,00	4.000,00
<b>2.110.0.339039</b>	<b>0,00</b>	<b>1.000,00</b>	<b>1.000,00</b>	<b>1.000,00</b>	<b>1.000,00</b>	<b>4.000,00</b>

rande  
:TRAÇÃO  
:TRAÇÃO

DO PATRIMÔNIO MUNICIPAL  
OLE DO PATRIMÔNIO MUNICIPAL

:- Pessoa Jurídica

lores previstos:	Global	2018	2019	2020	2021	Total
	0,00	1.000,00	1.000,00	1.000,00	1.000,00	4.000,00
	<b>0,00</b>	<b>1.000,00</b>	<b>1.000,00</b>	<b>1.000,00</b>	<b>1.000,00</b>	<b>4.000,00</b>





**Despesa PPA por Programa e Ação**

**CONTROLE INTERNO**

terno no município por meio da realização das atribuições constitucionais e legais estabelecidas para o Órgão Central de Controle Interno no município.

porcionar a realização das ações estruturadas de Controle Interno no município, conforme estabelecido na legislação, bem como permitir o regular funcionamento do unidades executoras.

|

**E CONTROLE INTERNO**

OLE INTERNO.  
AÇÃO.

LÍTICAS PÚBLICAS E ÁREAS ESPECIAIS NÃO É MENSURADO POR INDICADOR. (1 - UNIDADE, UND)

. 2.16 . 0 . 319004

rande  
NTROLE INTERNO  
NTROLE INTERNO

CONTROLE INTERNO  
DE CONTROLE INTERNO

minado		2018	2019	2020	2021	Total
lores previstos:	Global	0,00	1.000,00	1.000,00	1.000,00	4.000,00
		<b>0,00</b>	<b>1.000,00</b>	<b>1.000,00</b>	<b>1.000,00</b>	<b>4.000,00</b>

. 2.16 . 0 . 319011

rande  
NTROLE INTERNO  
NTROLE INTERNO

CONTROLE INTERNO  
DE CONTROLE INTERNO

**Despesa PPA por Programa e Ação**

lores previstos:	Global	2018	2019	2020	2021	Total
	0,00	100.000,00	140.000,00	140.000,00	140.000,00	520.000,00
<b>. 2.16 . 0 . 339014</b>	<b>0,00</b>	<b>100.000,00</b>	<b>140.000,00</b>	<b>140.000,00</b>	<b>140.000,00</b>	<b>520.000,00</b>

rande  
NTROLE INTERNO  
NTROLE INTERNO

: CONTROLE INTERNO  
DE CONTROLE INTERNO

lores previstos:	Global	2018	2019	2020	2021	Total
	0,00	10.000,00	10.000,00	10.000,00	10.000,00	40.000,00
<b>. 2.16 . 0 . 339030</b>	<b>0,00</b>	<b>10.000,00</b>	<b>10.000,00</b>	<b>10.000,00</b>	<b>10.000,00</b>	<b>40.000,00</b>

rande  
NTROLE INTERNO  
NTROLE INTERNO

: CONTROLE INTERNO  
DE CONTROLE INTERNO

lores previstos:	Global	2018	2019	2020	2021	Total
	0,00	5.000,00	5.000,00	5.000,00	5.000,00	20.000,00
<b>. 2.16 . 0 . 339036</b>	<b>0,00</b>	<b>5.000,00</b>	<b>5.000,00</b>	<b>5.000,00</b>	<b>5.000,00</b>	<b>20.000,00</b>

rande  
NTROLE INTERNO  
NTROLE INTERNO

: CONTROLE INTERNO  
DE CONTROLE INTERNO

:- Pessoa Física

lores previstos:	Global	2018	2019	2020	2021	Total
	0,00	10.000,00	10.000,00	10.000,00	10.000,00	40.000,00
	<b>0,00</b>	<b>10.000,00</b>	<b>10.000,00</b>	<b>10.000,00</b>	<b>10.000,00</b>	<b>40.000,00</b>

**Despesa PPA por Programa e Ação**

2.16.0.339039

rande  
NTROLE INTERNO  
NTROLE INTERNO

CONTROLE INTERNO  
DE CONTROLE INTERNO

- Pessoa Jurídica

lores previstos:	Global	2018	2019	2020	2021	Total
	0,00	4.709,00	4.709,00	4.000,00	4.000,00	17.418,00
	<b>0,00</b>	<b>4.709,00</b>	<b>4.709,00</b>	<b>4.000,00</b>	<b>4.000,00</b>	<b>17.418,00</b>

6.2.16.0.319094

rande  
NTROLE INTERNO  
NTROLE INTERNO

CONTROLE INTERNO  
DE CONTROLE INTERNO

Trabalhistas

lores previstos:	Global	2018	2019	2020	2021	Total
	0,00	0,00	1.000,00	5.000,00	5.000,00	11.000,00
	<b>0,00</b>	<b>0,00</b>	<b>1.000,00</b>	<b>5.000,00</b>	<b>5.000,00</b>	<b>11.000,00</b>

**QUINAS E EQUIPAMENTOS PARA O SISTEMA DE CONTROLE INTERNO**

CONTROLE INTERNO

MADE, UND)

1.260.0.449052

rande  
NTROLE INTERNO  
NTROLE INTERNO

CONTROLE INTERNO  
AQUINAS E EQUIPAMENTOS PARA O SISTEMA DE CONTROLE INTERNO



Grande

Usuário: Daniel Barbosa

Chave de Autenticação  
1804-5392-928

Página  
99 / 503

**Despesa PPA por Programa e Ação**

manente						
lores previstos:	<b>Global</b>	<b>2018</b>	<b>2019</b>	<b>2020</b>	<b>2021</b>	<b>Total</b>
	0,00	10.000,00	10.000,00	10.000,00	10.000,00	40.000,00
	<b>0,00</b>	<b>10.000,00</b>	<b>10.000,00</b>	<b>10.000,00</b>	<b>10.000,00</b>	<b>40.000,00</b>



**Despesa PPA por Programa e Ação**

**PLANEJAMENTO**

governamental no município, gerenciar os sistemas de informação e ações administrativas e gerenciais destinados a manutenção e o funcionamento do órgão e de

o órgão estão estruturadas neste programa para propiciar a manutenção e o regular funcionamento da Secretaria de Planejamento.

**QUINAS E EQUIPAMENTOS SECRETARIA DE PLANEJAMENTO**

ENTO

IDADE, UND)

7.1.26.0.449052

Grande  
Planejamento  
Planejamento

DE PLANEJAMENTO  
QUINAS E EQUIPAMENTOS SECRETARIA DE PLANEJAMENTO

manente	Global	2018	2019	2020	2021	Total
lores previstos:	0,00	0,00	5.000,00	5.000,00	5.000,00	15.000,00
	<b>0,00</b>	<b>0,00</b>	<b>5.000,00</b>	<b>5.000,00</b>	<b>5.000,00</b>	<b>15.000,00</b>

**PLANEJAMENTO**

DE PLANEJAMENTO

ÁTICAS PÚBLICAS E ÁREAS ESPECIAIS NÃO É MENSURADO POR INDICADOR, (1 - UNIDADE, UND)

7.2.319011

Grande  
Planejamento  
Planejamento

**Despesa PPA por Programa e Ação**

DE PLANEJAMENTO  
: PLANEJAMENTO

as – Pessoal Civil

lores previstos:	Global	2018	2019	2020	2021	Total
	0,00	0,00	30.000,00	150.000,00	145.000,00	325.000,00
	<b>0,00</b>	<b>0,00</b>	<b>30.000,00</b>	<b>150.000,00</b>	<b>145.000,00</b>	<b>325.000,00</b>

.7. 2.51. 0. 319013

rande  
AMENTO  
AMENTO

DE PLANEJAMENTO  
: PLANEJAMENTO

lores previstos:	Global	2018	2019	2020	2021	Total
	0,00	0,00	5.000,00	6.000,00	6.000,00	17.000,00
	<b>0,00</b>	<b>0,00</b>	<b>5.000,00</b>	<b>6.000,00</b>	<b>6.000,00</b>	<b>17.000,00</b>

.7. 2.51. 0. 319113

rande  
AMENTO  
AMENTO

DE PLANEJAMENTO  
: PLANEJAMENTO

de Operação entre Órgãos, Fundos e Entidades Integrantes dos Orçamentos Fiscal e da Seguridade Social

lores previstos:	Global	2018	2019	2020	2021	Total
	0,00	0,00	3.000,00	5.000,00	5.000,00	13.000,00
	<b>0,00</b>	<b>0,00</b>	<b>3.000,00</b>	<b>5.000,00</b>	<b>5.000,00</b>	<b>13.000,00</b>

.7. 2.51. 0. 319094

rande  
AMENTO  
AMENTO



## Despesa PPA por Programa e Ação

DE PLANEJAMENTO  
E PLANEJAMENTO

Trabalhistas						
lores previstos:	<b>Global</b>	<b>2018</b>	<b>2019</b>	<b>2020</b>	<b>2021</b>	<b>Total</b>
	0,00	0,00	5.000,00	5.000,00	5.000,00	15.000,00
	<b>0,00</b>	<b>0,00</b>	<b>5.000,00</b>	<b>5.000,00</b>	<b>5.000,00</b>	<b>15.000,00</b>

7 . 2.51 . 0 . 339035

rande  
AMENTO  
AMENTODE PLANEJAMENTO  
E PLANEJAMENTO

lores previstos:	<b>Global</b>	<b>2018</b>	<b>2019</b>	<b>2020</b>	<b>2021</b>	<b>Total</b>
	0,00	0,00	12.000,00	10.000,00	10.000,00	32.000,00
	<b>0,00</b>	<b>0,00</b>	<b>12.000,00</b>	<b>10.000,00</b>	<b>10.000,00</b>	<b>32.000,00</b>

7 . 2.51 . 0 . 339036

rande  
AMENTO  
AMENTODE PLANEJAMENTO  
E PLANEJAMENTO

lores previstos:	<b>Global</b>	<b>2018</b>	<b>2019</b>	<b>2020</b>	<b>2021</b>	<b>Total</b>
	0,00	0,00	5.000,00	5.000,00	5.000,00	15.000,00
	<b>0,00</b>	<b>0,00</b>	<b>5.000,00</b>	<b>5.000,00</b>	<b>5.000,00</b>	<b>15.000,00</b>

7 . 2.51 . 0 . 339039

rande  
AMENTO  
AMENT

**Despesa PPA por Programa e Ação**

DE PLANEJAMENTO  
E PLANEJAMENTO

i - Pessoa Jurídica

lores previstos:	Global	2018	2019	2020	2021	Total
	0,00	0,00	20.000,00	45.000,00	45.000,00	110.000,00
	<b>0,00</b>	<b>0,00</b>	<b>20.000,00</b>	<b>45.000,00</b>	<b>45.000,00</b>	<b>110.000,00</b>

.7 . 2.51 . 0 . 339008

rande  
AMENTO  
AMENTO

DE PLANEJAMENTO  
E PLANEJAMENTO

s do s. e do militar

lores previstos:	Global	2018	2019	2020	2021	Total
	0,00	0,00	0,00	0,00	5.000,00	5.000,00
	<b>0,00</b>	<b>0,00</b>	<b>0,00</b>	<b>0,00</b>	<b>5.000,00</b>	<b>5.000,00</b>

**DES GERAIS DA SECRETARIA DE PLANEJAMENTO**

S DA SECRETARIA DE PLANEJAMENTO.  
AÇÃO.

LÍTICAS PÚBLICAS E ÁREAS ESPECIAIS NÃO É MENSURADO POR INDICADOR. (1 - UNIDADE, UND)

. 2.127 . 0 . 319011

rande  
O  
O

DE PLANEJAMENTO  
ADES GERAIS DA SECRETARIA DE PLANEJAMENTO

xas - Pessoal Civil

lores previstos:	Global	2018	2019	2020	2021	Total
	0,00	100.000,00	0,00	0,00	0,00	100.000,00
	<b>0,00</b>	<b>100.000,00</b>	<b>0,00</b>	<b>0,00</b>	<b>0,00</b>	<b>100.000,00</b>

**Despesa PPA por Programa e Ação**

2.127.0.319013

Grande  
0  
0

SECRETARIA DE PLANEJAMENTO  
SECRETARIAS GERAIS DA SECRETARIA DE PLANEJAMENTO

Despesa previstos:	Global	2018	2019	2020	2021	Total
	0,00	40.000,00	0,00	0,00	0,00	40.000,00
	<b>0,00</b>	<b>40.000,00</b>	<b>0,00</b>	<b>0,00</b>	<b>0,00</b>	<b>40.000,00</b>

2.127.0.319113

Grande  
0  
0

SECRETARIA DE PLANEJAMENTO  
SECRETARIAS GERAIS DA SECRETARIA DE PLANEJAMENTO

Operação entre Órgãos, Fundos e Entidades Integrantes dos Orçamentos Fiscal e da Seguridade Social

Despesa previstos:	Global	2018	2019	2020	2021	Total
	0,00	10.000,00	0,00	0,00	0,00	10.000,00
	<b>0,00</b>	<b>10.000,00</b>	<b>0,00</b>	<b>0,00</b>	<b>0,00</b>	<b>10.000,00</b>

2.127.0.339014

Grande  
0  
0

SECRETARIA DE PLANEJAMENTO  
SECRETARIAS GERAIS DA SECRETARIA DE PLANEJAMENTO

Despesa previstos:	Global	2018	2019	2020	2021	Total
	0,00	10.000,00	0,00	0,00	0,00	10.000,00
	<b>0,00</b>	<b>10.000,00</b>	<b>0,00</b>	<b>0,00</b>	<b>0,00</b>	<b>10.000,00</b>



**Despesa PPA por Programa e Ação**

2.127.0.339030

rande  
0  
0

DE PLANEJAMENTO  
ADES GERAIS DA SECRETARIA DE PLANEJAMENTO

lores previstos:	Global	2018	2019	2020	2021	Total
	0,00	1.000,00	0,00	0,00	0,00	1.000,00
	<b>0,00</b>	<b>1.000,00</b>	<b>0,00</b>	<b>0,00</b>	<b>0,00</b>	<b>1.000,00</b>

2.127.0.339036

rande  
0  
0

DE PLANEJAMENTO  
ADES GERAIS DA SECRETARIA DE PLANEJAMENTO

:- Pessoa Física

lores previstos:	Global	2018	2019	2020	2021	Total
	0,00	15.000,00	0,00	0,00	0,00	15.000,00
	<b>0,00</b>	<b>15.000,00</b>	<b>0,00</b>	<b>0,00</b>	<b>0,00</b>	<b>15.000,00</b>

2.127.0.339039

rande  
0  
0

DE PLANEJAMENTO  
ADES GERAIS DA SECRETARIA DE PLANEJAMENTO

:- Pessoa Juridica

lores previstos:	Global	2018	2019	2020	2021	Total
	0,00	20.000,00	0,00	0,00	0,00	20.000,00
	<b>0,00</b>	<b>20.000,00</b>	<b>0,00</b>	<b>0,00</b>	<b>0,00</b>	<b>20.000,00</b>

**Despesa PPA por Programa e Ação**

2.127.0.319094

rande  
0  
0

DE PLANEJAMENTO  
IADES GERAIS DA SECRETARIA DE PLANEJAMENTO

Trabalhistas	Global	2018	2019	2020	2021	Total
lores previstos:	0,00	0,00	0,00	0,00	0,00	0,00
	<b>0,00</b>	<b>0,00</b>	<b>0,00</b>	<b>0,00</b>	<b>0,00</b>	<b>0,00</b>

**Despesa PPA por Programa e Ação**

**O CONSÓRCIO**

Os federados com intuito de equilibrar os problemas que são colocados a administração pública, atendendo as diversas necessidades da população.

resolver demandas que isoladamente um determinado município possa ter dificuldades para solucionar os problemas. Uma vez que envolve vários esforços, entes participantes.

**VEIS, MAQUINAS E EQUIPAMENTOS DIVERSOS P/ O CONSÓRCIO**

QUINAS E EQUIPAMENTOS DIVERSOS P/ O CONSÓRCIO.

UNIDADE, UND)

1.99.0.449052

Grande  
NADAS

O CONSÓRCIO  
VEIS, MAQUINAS E EQUIPAMENTOS DIVERSOS P/ O CONSÓRCIO

manente	Global	2018	2019	2020	2021	Total
lores previstos:	0,00	500,00	300,00	300,00	300,00	1.400,00
	<b>0,00</b>	<b>500,00</b>	<b>300,00</b>	<b>300,00</b>	<b>300,00</b>	<b>1.400,00</b>

**DES ADMINISTRATIVAS DO CONSÓRCIO**

ADMINISTRATIVAS DO CONSÓRCIO.  
AÇÃO.

ÁREAS PÚBLICAS E ÁREAS ESPECIAIS NÃO É MENSURADO POR INDICADOR. (1 - UNIDADE, UND)

2.10.0.319004

Grande  
NADAS



**Despesa PPA por Programa e Ação**

DO CONSORCIO  
ADES ADMINISTRATIVAS DO CONSÓRCIO

minado

lores previstos:	Global	2018	2019	2020	2021	Total
	0,00	1.667,00	1.000,00	1.000,00	1.000,00	4.667,00
	<b>0,00</b>	<b>1.667,00</b>	<b>1.000,00</b>	<b>1.000,00</b>	<b>1.000,00</b>	<b>4.667,00</b>

2.194 . 0 . 319005

rande  
NADAS

DO CONSORCIO  
ADES ADMINISTRATIVAS DO CONSÓRCIO

rios do servidor ou do militar

lores previstos:	Global	2018	2019	2020	2021	Total
	0,00	500,00	500,00	500,00	0,00	1.500,00
	<b>0,00</b>	<b>500,00</b>	<b>500,00</b>	<b>500,00</b>	<b>0,00</b>	<b>1.500,00</b>

2.194 . 0 . 319013

rande  
NADAS

DO CONSORCIO  
ADES ADMINISTRATIVAS DO CONSÓRCIO

lores previstos:	Global	2018	2019	2020	2021	Total
	0,00	4.000,00	4.000,00	4.000,00	4.000,00	16.000,00
	<b>0,00</b>	<b>4.000,00</b>	<b>4.000,00</b>	<b>4.000,00</b>	<b>4.000,00</b>	<b>16.000,00</b>

2.194 . 0 . 319091

rande  
NADAS

## Despesa PPA por Programa e Ação

DO CONSORCIO  
ADES ADMINISTRATIVAS DO CONSÓRCIO

lores previstos:	Global	2018	2019	2020	2021	Total
	0,00	500,00	500,00	500,00	500,00	2.000,00
	<b>0,00</b>	<b>500,00</b>	<b>500,00</b>	<b>500,00</b>	<b>500,00</b>	<b>2.000,00</b>

i. 2.194 . 0 . 319092

rande  
NADAS

DO CONSORCIO  
ADES ADMINISTRATIVAS DO CONSÓRCIO

lores previstos:	Global	2018	2019	2020	2021	Total
	0,00	500,00	500,00	500,00	500,00	2.000,00
	<b>0,00</b>	<b>500,00</b>	<b>500,00</b>	<b>500,00</b>	<b>500,00</b>	<b>2.000,00</b>

i. 2.194 . 0 . 319011

rande  
NADAS

DO CONSORCIO  
ADES ADMINISTRATIVAS DO CONSÓRCIO

lores previstos:	Global	2018	2019	2020	2021	Total
	0,00	15.500,00	15.500,00	15.500,00	15.500,00	62.000,00
	<b>0,00</b>	<b>15.500,00</b>	<b>15.500,00</b>	<b>15.500,00</b>	<b>15.500,00</b>	<b>62.000,00</b>

i. 2.194 . 0 . 339014

rande  
NADAS

# Grande

Usuário: Daniel Barbosa

Chave de Autenticação  
1804-5392-928

Página  
110 / 503

## Despesa PPA por Programa e Ação

DO CONSORCIO  
ADES ADMINISTRATIVAS DO CONSÓRCIO

lores previstos:	Global	2018	2019	2020	2021	Total
:	0,00	1.702,80	1.411,80	1.411,80	1.411,80	5.938,20
	<b>0,00</b>	<b>1.702,80</b>	<b>1.411,80</b>	<b>1.411,80</b>	<b>1.411,80</b>	<b>5.938,20</b>

I. 2.194.0.339030

rande  
NADAS  
V

DO CONSORCIO  
ADES ADMINISTRATIVAS DO CONSÓRCIO

lores previstos:	Global	2018	2019	2020	2021	Total
:	0,00	500,00	500,00	500,00	500,00	2.000,00
	<b>0,00</b>	<b>500,00</b>	<b>500,00</b>	<b>500,00</b>	<b>500,00</b>	<b>2.000,00</b>

I. 2.194.0.339033

rande  
NADAS  
V

DO CONSORCIO  
ADES ADMINISTRATIVAS DO CONSÓRCIO

lores previstos:	Global	2018	2019	2020	2021	Total
:	0,00	500,00	500,00	500,00	500,00	2.000,00
	<b>0,00</b>	<b>500,00</b>	<b>500,00</b>	<b>500,00</b>	<b>500,00</b>	<b>2.000,00</b>

I. 2.194.0.339036

rande  
NADAS  
V



## Despesa PPA por Programa e Ação

DO CONSORCIO  
ADES ADMINISTRATIVAS DO CONSÓRCIO

:- Pessoa Física

lores previstos:	Global	2018	2019	2020	2021	Total
	0,00	1.500,00	1.500,00	1.500,00	1.500,00	6.000,00
	<b>0,00</b>	<b>1.500,00</b>	<b>1.500,00</b>	<b>1.500,00</b>	<b>1.500,00</b>	<b>6.000,00</b>

i. 2.194.0.339039

rande  
NADAS

DO CONSORCIO  
ADES ADMINISTRATIVAS DO CONSÓRCIO

:- Pessoa Jurídica

lores previstos:	Global	2018	2019	2020	2021	Total
	0,00	9.000,00	11.088,20	11.088,20	11.088,20	42.264,60
	<b>0,00</b>	<b>9.000,00</b>	<b>11.088,20</b>	<b>11.088,20</b>	<b>11.088,20</b>	<b>42.264,60</b>

i. 2.194.0.339091

rande  
NADAS

DO CONSORCIO  
ADES ADMINISTRATIVAS DO CONSÓRCIO

lores previstos:	Global	2018	2019	2020	2021	Total
	0,00	500,00	500,00	500,00	500,00	2.000,00
	<b>0,00</b>	<b>500,00</b>	<b>500,00</b>	<b>500,00</b>	<b>500,00</b>	<b>2.000,00</b>

i. 2.194.0.339092

rande  
NADAS

## Despesa PPA por Programa e Ação

DO CONSÓRCIO  
AÇÕES ADMINISTRATIVAS DO CONSÓRCIO

Ações

Valores previstos:	Global	2018	2019	2020	2021	Total
	0,00	500,00	500,00	500,00	500,00	2.000,00
	<b>0,00</b>	<b>500,00</b>	<b>500,00</b>	<b>500,00</b>	<b>500,00</b>	<b>2.000,00</b>

R. 2.194.0.339008

Ações  
AÇÕESDO CONSÓRCIO  
AÇÕES ADMINISTRATIVAS DO CONSÓRCIO

Ações do setor e do militar

Valores previstos:	Global	2018	2019	2020	2021	Total
	0,00	0,00	0,00	0,00	500,00	500,00
	<b>0,00</b>	<b>0,00</b>	<b>0,00</b>	<b>0,00</b>	<b>500,00</b>	<b>500,00</b>

## AÇÃO FÍSICA (CONSTRUÇÃO, REFORMA/ AMPLIAÇÃO) DA SEDE DO CONSÓRCIO

AÇÃO (CONSTRUÇÃO, REFORMA/ AMPLIAÇÃO) DA SEDE DO CONSÓRCIO  
AÇÃO (CONSTRUÇÃO, REFORMA/ AMPLIAÇÃO) DA SEDE DO CONSÓRCIO

AÇÃO, UND)

R. 1.285.0.449051

Ações  
AÇÕESDO CONSÓRCIO  
AÇÃO FÍSICA (CONSTRUÇÃO, REFORMA/ AMPLIAÇÃO) DA SEDE DO CONSÓRCIO

Valores previstos:	Global	2018	2019	2020	2021	Total
	0,00	1.421,20	500,00	500,00	500,00	2.921,20
	<b>0,00</b>	<b>1.421,20</b>	<b>500,00</b>	<b>500,00</b>	<b>500,00</b>	<b>2.921,20</b>

Grande

Usuário: Daniel Barbosa

Chave de Autenticação  
1804-5392-928

Página  
114 / 503

**Despesa PPA por Programa e Ação**

lores previstos:	Global	2018	2019	2020	2021	Total
	0,00	5.000,00	5.000,00	5.000,00	5.000,00	20.000,00
<b>2.19.0.339039</b>	<b>0,00</b>	<b>5.000,00</b>	<b>5.000,00</b>	<b>5.000,00</b>	<b>5.000,00</b>	<b>20.000,00</b>

rande

TO BRASILEIRO  
SERVIÇO MILITAR

- Pessoa Jurídica

lores previstos:	Global	2018	2019	2020	2021	Total
	0,00	1.000,00	1.000,00	1.000,00	1.000,00	4.000,00
<b>2.19.0.339014</b>	<b>0,00</b>	<b>1.000,00</b>	<b>1.000,00</b>	<b>1.000,00</b>	<b>1.000,00</b>	<b>4.000,00</b>

rande

TO BRASILEIRO  
SERVIÇO MILITAR

lores previstos:	Global	2018	2019	2020	2021	Total
	0,00	0,00	1.000,00	1.000,00	1.000,00	3.000,00
	<b>0,00</b>	<b>0,00</b>	<b>1.000,00</b>	<b>1.000,00</b>	<b>1.000,00</b>	<b>3.000,00</b>



**Despesa PPA por Programa e Ação**

**BRASILEIRO**

Início que procuram o Tiro de Guerra para alistamento militar.

o Exército Brasileiro, o Tiro de Guerra necessita de instalações e apoio no município que ocorre através de acordo firmado entre Exército e Prefeitura.

**SERVIÇO MILITAR**

MILITAR,  
AÇÃO.

LÍTICAS PÚBLICAS E ÁREAS ESPECIAIS NÃO É MENSURADO POR INDICADOR. (1 - UNIDADE, UND)

2.19.0.339030

rande

0 BRASILEIRO  
SERVIÇO MILITAR

lores previstos:	Global	2018	2019	2020	2021	Total
	0,00	5.000,00	5.000,00	5.000,00	5.000,00	20.000,00
	<b>0,00</b>	<b>5.000,00</b>	<b>5.000,00</b>	<b>5.000,00</b>	<b>5.000,00</b>	<b>20.000,00</b>

2.19.0.339036

rande

0 BRASILEIRO  
SERVIÇO MILITAR

— Pessoa Física

**Despesa PPA por Programa e Ação**

**DEFESA CIVIL**

melhorar os serviços de segurança.

o acesso pleno, a segurança pública garante a proteção dos direitos individuais e assegura o pleno exercício da cidadania. Neste sentido, a segurança não se contrapõe ao desenvolvimento econômico, fazendo parte de uma das inúmeras complexas vias por onde trafega a qualidade de vida dos cidadãos. Também é necessária a intervenção do Estado para enfrentar situações emergenciais através do sistema de defesa civil.

**DEFESA CIVIL E SEGURANÇA**

CIVIL E SEGURANÇA.  
AÇÃO.

ATIVIDADES PÚBLICAS E ÁREAS ESPECIAIS NÃO É MENSURADO POR INDICADOR. (1 - UNIDADE, UND)

2.20.0.339030

rande

DEFESA CIVIL  
DEFESA CIVIL E SEGURANÇA

lores previstos:	Global	2018	2019	2020	2021	Total
	0,00	1.000,00	1.000,00	1.000,00	1.000,00	4.000,00
	<b>0,00</b>	<b>1.000,00</b>	<b>1.000,00</b>	<b>1.000,00</b>	<b>1.000,00</b>	<b>4.000,00</b>

2.20.0.339036

rande

DEFESA CIVIL  
DEFESA CIVIL E SEGURANÇA

**Despesa PPA por Programa e Ação**

- Pessoa Física

lores previstos:	Global	2018	2019	2020	2021	Total
	0,00	5.000,00	5.000,00	5.000,00	5.000,00	20.000,00
	<b>0,00</b>	<b>5.000,00</b>	<b>5.000,00</b>	<b>5.000,00</b>	<b>5.000,00</b>	<b>20.000,00</b>

2.20.0.339039

rande

E DEFESA CIVIL  
DE DEFESA CIVIL E SEGURANÇA

- Pessoa Juridica

lores previstos:	Global	2018	2019	2020	2021	Total
	0,00	1.000,00	1.000,00	1.000,00	1.000,00	4.000,00
	<b>0,00</b>	<b>1.000,00</b>	<b>1.000,00</b>	<b>1.000,00</b>	<b>1.000,00</b>	<b>4.000,00</b>



**Despesa PPA por Programa e Ação**

**ASSISTÊNCIA SOCIAL**

gerenciais destinados a manutenção e o funcionamento da Secretaria de Ação social e suas unidades.

Órgão estão estruturadas neste Programa, para propiciar a manutenção e o regular funcionamento da secretaria de ação social.

**ÁREA DE DESENVOLVIMENTO SOCIAL**

ENVOLVIMENTO SOCIAL,  
AÇÃO.

ATIVIDADES PÚBLICAS E ÁREAS ESPECIAIS NÃO É MENSURADO POR INDICADOR. (1 - UNIDADE, UND)

2.83 . 0 . 339030

Secretaria Social de Chã Grande  
SECRETARIA SOCIAL  
SECRETARIA SOCIAL

ASSISTÊNCIA SOCIAL  
ÁREA DE DESENVOLVIMENTO SOCIAL

Recurso previsto:	Global	2018	2019	2020	2021	Total
	0,00	1.000,00	0,00	0,00	0,00	1.000,00
	<b>0,00</b>	<b>1.000,00</b>	<b>0,00</b>	<b>0,00</b>	<b>0,00</b>	<b>1.000,00</b>

2.83 . 0 . 339036

Secretaria Social de Chã Grande  
SECRETARIA SOCIAL  
SECRETARIA SOCIAL

ASSISTÊNCIA SOCIAL  
ÁREA DE DESENVOLVIMENTO SOCIAL

- Pessoa Física

**Despesa PPA por Programa e Ação**

lores previstos:	Global	2018	2019	2020	2021	Total
	0,00	1.000,00	0,00	0,00	0,00	1.000,00
	<b>0,00</b>	<b>1.000,00</b>	<b>0,00</b>	<b>0,00</b>	<b>0,00</b>	<b>1.000,00</b>

2.83 . 0 . 339039

ia Social de Chã Grande  
NCIA SOCIAL  
NCIA SOCIAL

ASSISTÊNCIA SOCIAL  
RIA DE DESENVOLVIMENTO SOCIAL

i - Pessoa Jurídica

lores previstos:	Global	2018	2019	2020	2021	Total
	0,00	1.000,00	0,00	0,00	0,00	1.000,00
	<b>0,00</b>	<b>1.000,00</b>	<b>0,00</b>	<b>0,00</b>	<b>0,00</b>	<b>1.000,00</b>

2.83 . 0 . 339014

ia Social de Chã Grande  
NCIA SOCIAL  
NCIA SOCIAL

ASSISTÊNCIA SOCIAL  
RIA DE DESENVOLVIMENTO SOCIAL

lores previstos:	Global	2018	2019	2020	2021	Total
	0,00	1.000,00	0,00	0,00	0,00	1.000,00
	<b>0,00</b>	<b>1.000,00</b>	<b>0,00</b>	<b>0,00</b>	<b>0,00</b>	<b>1.000,00</b>

**U AMPLIAÇÃO DE IMÓVEIS VINCULADOS A ASSISTÊNCIA SOCIAL**

ÇÃO DE IMÓVEIS VINCULADOS A ASSISTÊNCIA SOCIAL.

LÍTICAS PÚBLICAS E ÁREAS ESPECIAIS NÃO É MENSURADO POR INDICADOR. (1 - UNIDADE, UND)

86 . 0 . 449051

ia Social de Chã Grande  
NCIA SOCIAL  
SISTEMA SOCIAL

**Despesa PPA por Programa e Ação**

ASSISTÊNCIA SOCIAL  
OU AMPLIAÇÃO DE IMÓVEIS VINCULADOS A ASSISTÊNCIA SOCIAL

lores previstos:	Global	2018	2019	2020	2021	Total
	0,00	20.000,00	20.000,00	20.000,00	20.000,00	80.000,00
	<b>0,00</b>	<b>20.000,00</b>	<b>20.000,00</b>	<b>20.000,00</b>	<b>20.000,00</b>	<b>80.000,00</b>

**DES DO FMAS**

IAS,  
AÇÃO.

LÍTIAS PÚBLICAS E ÁREAS ESPECIAIS NÃO É MENSURADO POR INDICADOR. (1 - UNIDADE, UND)

**.157 . 0 . 319004**

ia Social de Chã Grande  
NCIA SOCIAL  
SSISTÊNCIA SOCIAL

ASSISTÊNCIA SOCIAL  
ADES DO FMAS

minado

lores previstos:	Global	2018	2019	2020	2021	Total
	0,00	15.000,00	15.000,00	2.000,00	2.000,00	34.000,00
	<b>0,00</b>	<b>15.000,00</b>	<b>15.000,00</b>	<b>2.000,00</b>	<b>2.000,00</b>	<b>34.000,00</b>

**.157 . 0 . 319011**

ia Social de Chã Grande  
NCIA SOCIAL  
SSISTÊNCIA SOCIAL

ASSISTÊNCIA SOCIAL  
ADES DO FMAS

as - Pessoal Civil

lores previstos:	Global	2018	2019	2020	2021	Total
	0,00	200.000,00	220.000,00	320.000,00	300.000,00	1.040.000,00
	<b>0,00</b>	<b>200.000,00</b>	<b>220.000,00</b>	<b>320.000,00</b>	<b>300.000,00</b>	<b>1.040.000,00</b>



**Despesa PPA por Programa e Ação**

157.0.319013

a Social de Chã Grande  
ICIA SOCIAL  
SISTÊNCIA SOCIAL

SSISTÊNCIA SOCIAL  
ADES DO FMAS

ores previstos:	Global	2018	2019	2020	2021	Total
	0,00	55.000,00	55.000,00	60.000,00	60.000,00	230.000,00
	<b>0,00</b>	<b>55.000,00</b>	<b>55.000,00</b>	<b>60.000,00</b>	<b>60.000,00</b>	<b>230.000,00</b>

157.0.319113

a Social de Chã Grande  
ICIA SOCIAL  
SISTÊNCIA SOCIAL

SSISTÊNCIA SOCIAL  
ADES DO FMAS

de Operação entre Órgãos, Fundos e Entidades Integrantes dos Orçamentos Fiscal e da Seguridade Social

ores previstos:	Global	2018	2019	2020	2021	Total
	0,00	80.000,00	140.000,00	110.000,00	100.000,00	430.000,00
	<b>0,00</b>	<b>80.000,00</b>	<b>140.000,00</b>	<b>110.000,00</b>	<b>100.000,00</b>	<b>430.000,00</b>

157.0.339014

a Social de Chã Grande  
ICIA SOCIAL  
SISTÊNCIA SOCIAL

SSISTÊNCIA SOCIAL  
ADES DO FMAS

ores previstos:	Global	2018	2019	2020	2021	Total
	0,00	5.000,00	12.000,00	15.000,00	15.000,00	47.000,00
	<b>0,00</b>	<b>5.000,00</b>	<b>12.000,00</b>	<b>15.000,00</b>	<b>15.000,00</b>	<b>47.000,00</b>

**Despesa PPA por Programa e Ação**

157 . 0 . 339030

a Social de Chã Grande  
ICIA SOCIAL  
SISTÊNCIA SOCIAL

SSISTÊNCIA SOCIAL  
ADES DO FMAS

ores previstos:	Global	2018	2019	2020	2021	Total
	0,00	70.000,00	100.000,00	100.000,00	100.000,00	370.000,00
	<b>0,00</b>	<b>70.000,00</b>	<b>100.000,00</b>	<b>100.000,00</b>	<b>100.000,00</b>	<b>370.000,00</b>

157 . 0 . 339035

a Social de Chã Grande  
ICIA SOCIAL  
SISTÊNCIA SOCIAL

SSISTÊNCIA SOCIAL  
ADES DO FMAS

ores previstos:	Global	2018	2019	2020	2021	Total
	0,00	20.000,00	20.000,00	20.000,00	20.000,00	80.000,00
	<b>0,00</b>	<b>20.000,00</b>	<b>20.000,00</b>	<b>20.000,00</b>	<b>20.000,00</b>	<b>80.000,00</b>

157 . 0 . 339036

a Social de Chã Grande  
ICIA SOCIAL  
SISTÊNCIA SOCIAL

SSISTÊNCIA SOCIAL  
ADES DO FMAS

ores previstos:	Global	2018	2019	2020	2021	Total
	0,00	50.000,00	70.000,00	80.000,00	80.000,00	280.000,00
	<b>0,00</b>	<b>50.000,00</b>	<b>70.000,00</b>	<b>80.000,00</b>	<b>80.000,00</b>	<b>280.000,00</b>

**Despesa PPA por Programa e Ação**

L157 . 0 . 339039

3 Social de Chã Grande  
ICIA SOCIAL  
SISTÊNCIA SOCIAL

SSISTÊNCIA SOCIAL  
ADES DO FMAS

- Pessoa Jurídica

ores previstos:	Global	2018	2019	2020	2021	Total
	0,00	62.000,00	110.000,00	110.000,00	110.000,00	392.000,00
	<b>0,00</b>	<b>62.000,00</b>	<b>110.000,00</b>	<b>110.000,00</b>	<b>110.000,00</b>	<b>392.000,00</b>

L157 . 0 . 339047

3 Social de Chã Grande  
ICIA SOCIAL  
SISTÊNCIA SOCIAL

SSISTÊNCIA SOCIAL  
ADES DO FMAS

tributivas

ores previstos:	Global	2018	2019	2020	2021	Total
	0,00	10.000,00	10.000,00	10.000,00	10.000,00	40.000,00
	<b>0,00</b>	<b>10.000,00</b>	<b>10.000,00</b>	<b>10.000,00</b>	<b>10.000,00</b>	<b>40.000,00</b>

. 2.157 . 0 . 319094

3 Social de Chã Grande  
ICIA SOCIAL  
SISTÊNCIA SOCIAL

SSISTÊNCIA SOCIAL  
ADES DO FMAS

Trabalhistas

ores previstos:	Global	2018	2019	2020	2021	Total
	0,00	0,00	1.000,00	30.000,00	28.000,00	59.000,00
	<b>0,00</b>	<b>0,00</b>	<b>1.000,00</b>	<b>30.000,00</b>	<b>28.000,00</b>	<b>59.000,00</b>



**Despesa PPA por Programa e Ação**

2.157.0.339093

Social de Chã Grande  
CIA SOCIAL  
SISTÊNCIA SOCIAL

SSISTÊNCIA SOCIAL  
ADES DO FMAS

Res previstos:	Global	2018	2019	2020	2021	Total
	0,00	0,00	0,00	5.000,00	5.000,00	10.000,00
	<b>0,00</b>	<b>0,00</b>	<b>0,00</b>	<b>5.000,00</b>	<b>5.000,00</b>	<b>10.000,00</b>

2.157.0.339008

Social de Chã Grande  
CIA SOCIAL  
SISTÊNCIA SOCIAL

SSISTÊNCIA SOCIAL  
ADES DO FMAS

do servidor e da militar

Res previstos:	Global	2018	2019	2020	2021	Total
	0,00	0,00	0,00	0,00	2.000,00	2.000,00
	<b>0,00</b>	<b>0,00</b>	<b>0,00</b>	<b>0,00</b>	<b>2.000,00</b>	<b>2.000,00</b>

**QUINAS E EQUIPAMENTOS DIVERSOS PARA O FMAS**

QUIPAMENTOS DIVERSOS PARA O FMAS  
STÊNCIA SOCIAL

DE, UND)

275.0.449052

Social de Chã Grande  
CIA SOCIAL  
SISTÊNCIA SOCIAL

SSISTÊNCIA SOCIAL  
QUINAS E EQUIPAMENTOS DIVERSOS PARA O FMAS

## Despesa PPA por Programa e Ação

manente						
lores previstos:	<b>Global</b>	<b>2018</b>	<b>2019</b>	<b>2020</b>	<b>2021</b>	<b>Total</b>
	0,00	50.000,00	50.000,00	15.000,00	15.000,00	130.000,00
	<b>0,00</b>	<b>50.000,00</b>	<b>50.000,00</b>	<b>15.000,00</b>	<b>15.000,00</b>	<b>130.000,00</b>

### S E ENCARGOS DIVERSOS

GOS DIVERSOS  
GOS DIVERSOS

LÍTICAS PÚBLICAS E ÁREAS ESPECIAIS NÃO É MENSURADO POR INDICADOR. (1 - UNIDADE, UND)

. . 2.850 . 0 . 339039

ia Social de Chã Grande  
NCIA SOCIAL  
NCIA SOCIAL

ASSISTÊNCIA SOCIAL  
OS E ENCARGOS DIVERSOS

- Pessoa Jurídica						
lores previstos:	<b>Global</b>	<b>2018</b>	<b>2019</b>	<b>2020</b>	<b>2021</b>	<b>Total</b>
	0,00	6.000,00	6.000,00	10.000,00	10.000,00	32.000,00
	<b>0,00</b>	<b>6.000,00</b>	<b>6.000,00</b>	<b>10.000,00</b>	<b>10.000,00</b>	<b>32.000,00</b>

### IA DE ASSISTÊNCIA SOCIAL

ISTÊNCIA SOCIAL

LÍTICAS PÚBLICAS E ÁREAS ESPECIAIS NÃO É MENSURADO POR INDICADOR. (1 - UNIDADE, UND)

. . 2.857 . 0 . 339014

ia Social de Chã Grande  
NCIA SOCIAL  
NCIA SOCIAL

ASSISTÊNCIA SOCIAL  
ARIA DE ASSISTÊNCIA SOCIAL

## Despesa PPA por Programa e Ação

lores previstos:	Global	2018	2019	2020	2021	Total
	0,00	0,00	1.000,00	1.000,00	1.000,00	3.000,00
	<b>0,00</b>	<b>0,00</b>	<b>1.000,00</b>	<b>1.000,00</b>	<b>1.000,00</b>	<b>3.000,00</b>

.. 2.857 . 0 . 339030

a Social de Chã Grande  
NCIA SOCIAL  
NCIA SOCIALASSISTÊNCIA SOCIAL  
ARIA DE ASSISTÊNCIA SOCIAL

lores previstos:	Global	2018	2019	2020	2021	Total
	0,00	0,00	1.000,00	2.000,00	2.000,00	5.000,00
	<b>0,00</b>	<b>0,00</b>	<b>1.000,00</b>	<b>2.000,00</b>	<b>2.000,00</b>	<b>5.000,00</b>

.. 2.857 . 0 . 339036

a Social de Chã Grande  
NCIA SOCIAL  
NCIA SOCIALASSISTÊNCIA SOCIAL  
ARIA DE ASSISTÊNCIA SOCIAL

- Pessoa Física

lores previstos:	Global	2018	2019	2020	2021	Total
	0,00	0,00	1.000,00	1.000,00	1.000,00	3.000,00
	<b>0,00</b>	<b>0,00</b>	<b>1.000,00</b>	<b>1.000,00</b>	<b>1.000,00</b>	<b>3.000,00</b>

.. 2.857 . 0 . 339039

a Social de Chã Grande  
NCIA SOCIAL  
NCIA SOCIALASSISTÊNCIA SOCIAL  
ARIA DE ASSISTÊNCIA SOCIAL



**Grande**

Usuário: Daniel Barbosa	Chave de Autenticação 1804-5392-928	Página 126 / 503
-------------------------	--	---------------------

**Despesa PPA por Programa e Ação**

- Pessoa Jurídica

Valores previstos:	Global	2018	2019	2020	2021	Total
	0,00	0,00	1.000,00	1.000,00	1.000,00	3.000,00
	<b>0,00</b>	<b>0,00</b>	<b>1.000,00</b>	<b>1.000,00</b>	<b>1.000,00</b>	<b>3.000,00</b>



**Despesa PPA por Programa e Ação**

ITUAÇÕES DE RISCO SOCIAL POR MEIO DO DESENVOLVIMENTO DE POTENCIALIDADES E AQUISIÇÕES E FORTALECIMENTO DE VINCULOS FAMILIARES E

E DE PROTEÇÃO SOCIAL DO MUNICÍPIO PARA ATENDER A POPULAÇÃO QUE SE ENCONTRA EM SITUAÇÃO VULNERÁVEL EM DECORRÊNCIA DA POBREZA, PRIVAÇÃO  
DESSO AOS SERVIÇOS PÚBLICOS) DA FRAGILIDADE DOS VINCULOS EFETIVOS E DE PERTENCIMENTO SOCIAL ( DISCRIMINAÇÕES ETÁRIAS, POR DEFICIÊNCIA,  
EQUIDADE SOCIAL

**QUINAS E EQUIPAMENTOS DIVERSOS PARA O SCFV**

mentos, incluindo veiculos, para o Serviço de Convivencia e Fortalecimento de Vinculo.

UNIDADE, UND)

1.1.6 449052

Assistência Social de Chã Grande  
PROGRAMA SOCIAL  
ASSISTÊNCIA SOCIAL

Adolescente

QUINAS E EQUIPAMENTOS DIVERSOS PARA O SCFV

Maneja	Global	2018	2019	2020	2021	Total
Despesas previstas:	0,00	0,00	0,00	10.000,00	40.000,00	50.000,00
	0,00	0,00	0,00	20.000,00	20.000,00	40.000,00
	<b>0,00</b>	<b>0,00</b>	<b>0,00</b>	<b>30.000,00</b>	<b>60.000,00</b>	<b>90.000,00</b>

**E FORTALECIMENTO DE VINCULOS PARA IDOSOS**

Fortalecimento de vinculos para idosos.  
AÇÃO.

INDICADOR PÚBLICAS E ÁREAS ESPECIAIS NÃO É MENSURADO POR INDICADOR. (1 - UNIDADE, UND)

## Despesa PPA por Programa e Ação

2.158.0.319011

ia Social de Chã Grande  
NCIA SOCIAL  
SISTÊNCIA SOCIAL

IA E FORTALECIMENTO DE VINCULOS PARA IDOSOS

lores previstos:	Global	2018	2019	2020	2021	Total
	0,00	80.000,00	40.000,00	60.000,00	85.000,00	265.000,00
	0,00	80.000,00	80.000,00	90.000,00	90.000,00	340.000,00
	<b>0,00</b>	<b>160.000,00</b>	<b>120.000,00</b>	<b>150.000,00</b>	<b>175.000,00</b>	<b>605.000,00</b>

2.158.0.339030

ia Social de Chã Grande  
NCIA SOCIAL  
SISTÊNCIA SOCIAL

IA E FORTALECIMENTO DE VINCULOS PARA IDOSOS

lores previstos:	Global	2018	2019	2020	2021	Total
	0,00	5.000,00	5.000,00	5.000,00	5.000,00	20.000,00
	0,00	20.000,00	60.000,00	100.000,00	100.000,00	280.000,00
	<b>0,00</b>	<b>25.000,00</b>	<b>65.000,00</b>	<b>105.000,00</b>	<b>105.000,00</b>	<b>300.000,00</b>

2.158.0.339032

ia Social de Chã Grande  
NCIA SOCIAL  
SISTÊNCIA SOCIAL

IA E FORTALECIMENTO DE VINCULOS PARA IDOSOS

lores previstos:	Global	2018	2019	2020	2021	Total
	0,00	2.000,00	2.000,00	2.000,00	2.000,00	8.000,00
	0,00	3.000,00	3.000,00	3.000,00	3.000,00	12.000,00
	<b>0,00</b>	<b>5.000,00</b>	<b>5.000,00</b>	<b>5.000,00</b>	<b>5.000,00</b>	<b>20.000,00</b>

ra Dis...ão Gratuita



## Despesa PPA por Programa e Ação

2.158.0.339036

a Social de Chã Grande  
NCIA SOCIAL  
SISTÊNCIA SOCIAL

IA E FORTALECIMENTO DE VINCULOS PARA IDOSOS

- Pessoa Física

lores previstos:	Global	2018	2019	2020	2021	Total
	0,00	5.000,00	5.000,00	6.000,00	6.000,00	22.000,00
	0,00	5.000,00	50.000,00	40.000,00	40.000,00	135.000,00
	<b>0,00</b>	<b>10.000,00</b>	<b>55.000,00</b>	<b>46.000,00</b>	<b>46.000,00</b>	<b>157.000,00</b>

2.158.0.339039

a Social de Chã Grande  
NCIA SOCIAL  
SISTÊNCIA SOCIAL

IA E FORTALECIMENTO DE VINCULOS PARA IDOSOS

- Pessoa Jurídica

lores previstos:	Global	2018	2019	2020	2021	Total
	0,00	5.000,00	5.000,00	5.000,00	5.000,00	20.000,00
	0,00	5.000,00	15.000,00	15.000,00	15.000,00	50.000,00
	<b>0,00</b>	<b>10.000,00</b>	<b>20.000,00</b>	<b>20.000,00</b>	<b>20.000,00</b>	<b>70.000,00</b>

2.158.0.339048

a Social de Chã Grande  
NCIA SOCIAL  
SISTÊNCIA SOCIAL

IA E FORTALECIMENTO DE VINCULOS PARA IDOSOS

- Pessoa Física

lores previstos:	Global	2018	2019	2020	2021	Total
	0,00	1.000,00	1.000,00	1.000,00	1.000,00	4.000,00
	<b>0,00</b>	<b>1.000,00</b>	<b>1.000,00</b>	<b>1.000,00</b>	<b>1.000,00</b>	<b>4.000,00</b>

**Despesa PPA por Programa e Ação**

2.158.0.319004

a Social de Chã Grande  
NCA SOCIAL  
SISTÊNCIA SOCIAL

IA E FORTALECIMENTO DE VINCULOS PARA IDOSOS

lores previstos:	Global	2018	2019	2020	2021	Total
	0,00	1.000,00	1.000,00	1.000,00	1.000,00	4.000,00
	0,00	1.000,00	1.000,00	1.000,00	1.000,00	4.000,00
	<b>0,00</b>	<b>2.000,00</b>	<b>2.000,00</b>	<b>2.000,00</b>	<b>2.000,00</b>	<b>8.000,00</b>

2.158.0.319013

a Social de Chã Grande  
NCA SOCIAL  
SISTÊNCIA SOCIAL

IA E FORTALECIMENTO DE VINCULOS PARA IDOSOS

lores previstos:	Global	2018	2019	2020	2021	Total
	0,00	5.000,00	5.000,00	5.000,00	5.000,00	20.000,00
	0,00	5.000,00	5.000,00	5.000,00	5.000,00	20.000,00
	<b>0,00</b>	<b>10.000,00</b>	<b>10.000,00</b>	<b>10.000,00</b>	<b>10.000,00</b>	<b>40.000,00</b>

2.158.0.319113

a Social de Chã Grande  
NCA SOCIAL  
SISTÊNCIA SOCIAL

IA E FORTALECIMENTO DE VINCULOS PARA IDOSOS

de Opção entre Órgãos, Fundos e Entidades Integrantes dos Orçamentos Fiscal e da Seguridade Social

lores previstos:	Global	2018	2019	2020	2021	Total
	0,00	5.000,00	45.000,00	45.000,00	6.000,00	101.000,00
	0,00	5.000,00	15.000,00	25.000,00	25.000,00	70.000,00
	<b>0,00</b>	<b>10.000,00</b>	<b>60.000,00</b>	<b>70.000,00</b>	<b>31.000,00</b>	<b>171.000,00</b>

**Despesa PPA por Programa e Ação**

1. 2.158. 0. 319094

a Social de Chã Grande  
NCA SOCIAL  
SISTÊNCIA SOCIAL

IA E FORTALECIMENTO DE VINCULOS PARA IDOSOS

Trabalhistas						
lores previstos:	<b>Global</b>	<b>2018</b>	<b>2019</b>	<b>2020</b>	<b>2021</b>	<b>Total</b>
	0,00	0,00	1.000,00	5.000,00	5.000,00	11.000,00
	0,00	0,00	1.000,00	10.000,00	4.000,00	15.000,00
	<b>0,00</b>	<b>0,00</b>	<b>2.000,00</b>	<b>15.000,00</b>	<b>9.000,00</b>	<b>26.000,00</b>

1. 2.158. 0. 339008

a Social de Chã Grande  
NCA SOCIAL  
SISTÊNCIA SOCIAL

IA E FORTALECIMENTO DE VINCULOS PARA IDOSOS

do servidor e do militar						
lores previstos:	<b>Global</b>	<b>2018</b>	<b>2019</b>	<b>2020</b>	<b>2021</b>	<b>Total</b>
	0,00	0,00	0,00	0,00	1.000,00	1.000,00
	<b>0,00</b>	<b>0,00</b>	<b>0,00</b>	<b>0,00</b>	<b>1.000,00</b>	<b>1.000,00</b>

**FORTALECIMENTO DE VINCULOS PARA CRIANÇAS E ADOLESCENTES**

IMENTO DE VINCULOS PARA CRIANÇAS E ADOLESCENTES.  
AÇÃO.

IDAS PELO PROGRAMA (1 - UNIDADE, UND)

1. 2.161. 0. 319004

a Social de Chã Grande  
NCA SOCIAL  
SISTÊNCIA SOCIAL

Adolescente



## Despesa PPA por Programa e Ação

\ E FORTALECIMENTO DE VÍNCULOS PARA CRIANÇAS E ADOLESCENTES

Resumido	Global	2018	2019	2020	2021	Total
lores previstos:	0,00	5.000,00	5.000,00	5.000,00	5.000,00	20.000,00
	0,00	5.000,00	5.000,00	5.000,00	5.000,00	20.000,00
	<b>0,00</b>	<b>10.000,00</b>	<b>10.000,00</b>	<b>10.000,00</b>	<b>10.000,00</b>	<b>40.000,00</b>

. 2.161 . 0 . 319011

ia Social de Chã Grande  
NCIA SOCIAL  
SISTÊNCIA SOCIAL

Adolescente

\ E FORTALECIMENTO DE VÍNCULOS PARA CRIANÇAS E ADOLESCENTES

Resumido	Global	2018	2019	2020	2021	Total
lores previstos:	0,00	5.000,00	5.000,00	5.000,00	5.000,00	20.000,00
	0,00	10.000,00	10.000,00	10.000,00	20.000,00	50.000,00
	<b>0,00</b>	<b>15.000,00</b>	<b>15.000,00</b>	<b>15.000,00</b>	<b>25.000,00</b>	<b>70.000,00</b>

. 2.161 . 0 . 339030

ia Social de Chã Grande  
NCIA SOCIAL  
SISTÊNCIA SOCIAL

Adolescente

\ E FORTALECIMENTO DE VÍNCULOS PARA CRIANÇAS E ADOLESCENTES

Resumido	Global	2018	2019	2020	2021	Total
lores previstos:	0,00	21.000,00	21.000,00	20.000,00	20.000,00	82.000,00
	0,00	10.000,00	10.000,00	10.000,00	10.000,00	40.000,00
	<b>0,00</b>	<b>31.000,00</b>	<b>31.000,00</b>	<b>30.000,00</b>	<b>30.000,00</b>	<b>122.000,00</b>

. 2.161 . 0 . 339036

ia Social de Chã Grande  
NCIA SOCIAL  
SISTÊNCIA SOCIAL

Adolescente

**Despesa PPA por Programa e Ação**

1 E FORTALECIMENTO DE VÍNCULOS PARA CRIANÇAS E ADOLESCENTES

:- Pessoa Física

lores previstos:	Global	2018	2019	2020	2021	Total
	0,00	11.000,00	11.000,00	10.000,00	10.000,00	42.000,00
	0,00	20.000,00	20.000,00	20.000,00	20.000,00	80.000,00
	<b>0,00</b>	<b>31.000,00</b>	<b>31.000,00</b>	<b>30.000,00</b>	<b>30.000,00</b>	<b>122.000,00</b>

2.161.0.339039

ia Social de Chã Grande  
NCIA SOCIAL  
SISTÊNCIA SOCIAL

Adolescente

1 E FORTALECIMENTO DE VÍNCULOS PARA CRIANÇAS E ADOLESCENTES

:- Pessoa Jurídica

lores previstos:	Global	2018	2019	2020	2021	Total
	0,00	11.000,00	11.000,00	10.000,00	10.000,00	42.000,00
	0,00	10.000,00	10.000,00	10.000,00	10.000,00	40.000,00
	<b>0,00</b>	<b>21.000,00</b>	<b>21.000,00</b>	<b>20.000,00</b>	<b>20.000,00</b>	<b>82.000,00</b>

2.161.0.319013

ia Social de Chã Grande  
NCIA SOCIAL  
SISTÊNCIA SOCIAL

Adolescente

1 E FORTALECIMENTO DE VÍNCULOS PARA CRIANÇAS E ADOLESCENTES

lores previstos:	Global	2018	2019	2020	2021	Total
	0,00	1.000,00	1.000,00	1.000,00	1.000,00	4.000,00
	0,00	1.000,00	1.000,00	1.000,00	1.000,00	4.000,00
	<b>0,00</b>	<b>2.000,00</b>	<b>2.000,00</b>	<b>2.000,00</b>	<b>2.000,00</b>	<b>8.000,00</b>

2.161.0.319113

ia Social de Chã Grande  
NCIA SOCIAL  
SISTÊNCIA SOCIAL

Adolescente

**Despesa PPA por Programa e Ação**

1 E FORTALECIMENTO DE VÍNCULOS PARA CRIANÇAS E ADOLESCENTES

de Operação entre Órgãos, Fundos e Entidades Integrantes dos Orçamentos Fiscal e da Seguridade Social

lores previstos:	Global	2018	2019	2020	2021	Total
	0,00	1.000,00	1.000,00	1.000,00	1.000,00	4.000,00
	0,00	1.000,00	1.000,00	1.000,00	1.000,00	4.000,00
	<b>0,00</b>	<b>2.000,00</b>	<b>2.000,00</b>	<b>2.000,00</b>	<b>2.000,00</b>	<b>8.000,00</b>

1. 2.161 . 0 . 319094

la Social de Chã Grande  
NCIA SOCIAL  
SISTÊNCIA SOCIAL

Adolescente

1 E FORTALECIMENTO DE VÍNCULOS PARA CRIANÇAS E ADOLESCENTES



lores previstos:	Global	2018	2019	2020	2021	Total
	0,00	0,00	1.000,00	1.000,00	1.000,00	3.000,00
	0,00	0,00	1.000,00	1.000,00	1.000,00	3.000,00
	<b>0,00</b>	<b>0,00</b>	<b>2.000,00</b>	<b>2.000,00</b>	<b>2.000,00</b>	<b>6.000,00</b>

**INCULADAS AO PROGRAMA DE ATENÇÃO INTEGRAL À FAMÍLIA - PAIF/CRAS**

S AO PROGRAMA DE ATENÇÃO INTEGRAL À FAMÍLIA - PAIF/CRAS.  
AÇÃO.

VIDAS PELO PROGRAMA (1 - UNIDADE, UND)

1. 2.164 . 0 . 319011

la Social de Chã Grande  
NCIA SOCIAL  
SISTÊNCIA SOCIAL

VINCULADAS AO PROGRAMA DE ATENÇÃO INTEGRAL À FAMÍLIA - PAIF/CRAS



as - Pessoal Civil



## Despesa PPA por Programa e Ação

lores previstos:	Global	2018	2019	2020	2021	Total
	0,00	60.000,00	60.000,00	80.000,00	75.000,00	275.000,00
	0,00	80.000,00	90.000,00	100.000,00	100.000,00	370.000,00
	<b>0,00</b>	<b>140.000,00</b>	<b>150.000,00</b>	<b>180.000,00</b>	<b>175.000,00</b>	<b>645.000,00</b>

2.164.0.339030

a Social de Chã Grande  
N CIA SOCIAL  
SISTÊNCIA SOCIAL

VINCULADAS AO PROGRAMA DE ATENÇÃO INTEGRAL À FAMÍLIA - PAIF/CRAS

lores previstos:	Global	2018	2019	2020	2021	Total
	0,00	10.000,00	10.000,00	10.000,00	10.000,00	40.000,00
	0,00	10.000,00	10.000,00	50.000,00	50.000,00	120.000,00
	<b>0,00</b>	<b>20.000,00</b>	<b>20.000,00</b>	<b>60.000,00</b>	<b>60.000,00</b>	<b>160.000,00</b>

2.164.0.339036

a Social de Chã Grande  
N CIA SOCIAL  
SISTÊNCIA SOCIAL

VINCULADAS AO PROGRAMA DE ATENÇÃO INTEGRAL À FAMÍLIA - PAIF/CRAS

lores previstos:	Global	2018	2019	2020	2021	Total
	0,00	10.000,00	15.000,00	15.000,00	15.000,00	55.000,00
	0,00	60.000,00	60.000,00	180.000,00	180.000,00	480.000,00
	<b>0,00</b>	<b>70.000,00</b>	<b>75.000,00</b>	<b>195.000,00</b>	<b>195.000,00</b>	<b>535.000,00</b>

2.164.0.339039

a Social de Chã Grande  
N CIA SOCIAL  
SISTÊNCIA SOCIAL

VINCULADAS AO PROGRAMA DE ATENÇÃO INTEGRAL À FAMÍLIA - PAIF/CRAS

- Pessoa Jurídica

## Despesa PPA por Programa e Ação

lores previstos:	Global	2018	2019	2020	2021	Total
	0,00	10.000,00	10.000,00	20.000,00	20.000,00	60.000,00
	0,00	5.000,00	10.000,00	15.000,00	15.000,00	45.000,00
	<b>0,00</b>	<b>15.000,00</b>	<b>20.000,00</b>	<b>35.000,00</b>	<b>35.000,00</b>	<b>105.000,00</b>

2.164.0.319013

ia Social de Chã Grande  
NCIA SOCIAL  
SISTÊNCIA SOCIAL

VINCULADAS AO PROGRAMA DE ATENÇÃO INTEGRAL À FAMÍLIA - PAIF/CRAS

lores previstos:	Global	2018	2019	2020	2021	Total
	0,00	1.000,00	1.000,00	1.000,00	1.000,00	4.000,00
	0,00	1.000,00	1.000,00	1.000,00	1.000,00	4.000,00
	<b>0,00</b>	<b>2.000,00</b>	<b>2.000,00</b>	<b>2.000,00</b>	<b>2.000,00</b>	<b>8.000,00</b>

2.164.0.319113

ia Social de Chã Grande  
NCIA SOCIAL  
SISTÊNCIA SOCIAL

VINCULADAS AO PROGRAMA DE ATENÇÃO INTEGRAL À FAMÍLIA - PAIF/CRAS

de Operação entre Órgãos, Fundos e Entidades Integrantes dos Orçamentos Fiscal e da Seguridade Social

lores previstos:	Global	2018	2019	2020	2021	Total
	0,00	1.000,00	2.000,00	2.000,00	2.000,00	7.000,00
	0,00	1.000,00	10.000,00	15.000,00	15.000,00	41.000,00
	<b>0,00</b>	<b>2.000,00</b>	<b>12.000,00</b>	<b>17.000,00</b>	<b>17.000,00</b>	<b>48.000,00</b>

2.164.0.319004

ia Social de Chã Grande  
NCIA SOCIAL  
SISTÊNCIA SOCIAL

VINCULADAS AO PROGRAMA DE ATENÇÃO INTEGRAL À FAMÍLIA - PAIF/CRAS

minado

**Despesa PPA por Programa e Ação**

lores previstos:	Global	2018	2019	2020	2021	Total
	0,00	1.000,00	1.000,00	1.000,00	1.000,00	4.000,00
	0,00	1.000,00	1.000,00	1.000,00	1.000,00	4.000,00
	<b>0,00</b>	<b>2.000,00</b>	<b>2.000,00</b>	<b>2.000,00</b>	<b>2.000,00</b>	<b>8.000,00</b>

! . 2.164 . 0 . 319094

ia Social de Chã Grande  
NCIA SOCIAL  
SISTÊNCIA SOCIAL

VINCULADAS AO PROGRAMA DE ATENÇÃO INTEGRAL À FAMÍLIA - PAIF/CRAS

Trabalhistas

lores previstos:	Global	2018	2019	2020	2021	Total
	0,00	0,00	1.000,00	2.000,00	2.000,00	5.000,00
	0,00	0,00	1.000,00	1.000,00	1.000,00	3.000,00
	<b>0,00</b>	<b>0,00</b>	<b>2.000,00</b>	<b>3.000,00</b>	<b>3.000,00</b>	<b>8.000,00</b>

! . 2.164 . 0 . 339014

ia Social de Chã Grande  
NCIA SOCIAL  
SISTÊNCIA SOCIAL

VINCULADAS AO PROGRAMA DE ATENÇÃO INTEGRAL À FAMÍLIA - PAIF/CRAS

lores previstos:	Global	2018	2019	2020	2021	Total
	0,00	0,00	0,00	1.000,00	1.000,00	2.000,00
	<b>0,00</b>	<b>0,00</b>	<b>0,00</b>	<b>1.000,00</b>	<b>1.000,00</b>	<b>2.000,00</b>

! . 2.164 . 0 . 339008

ia Social de Chã Grande  
NCIA SOCIAL  
SISTÊNCIA SOCIAL

VINCULADAS AO PROGRAMA DE ATENÇÃO INTEGRAL À FAMÍLIA - PAIF/CRAS

s do servidor e do militar



**Despesa PPA por Programa e Ação**

lores previstos:	Global	2018	2019	2020	2021	Total
	0,00	0,00	0,00	0,00	5.000,00	5.000,00
	<b>0,00</b>	<b>0,00</b>	<b>0,00</b>	<b>0,00</b>	<b>5.000,00</b>	<b>5.000,00</b>

**DES DO PROGRAMA PRIMEIRA INFÂNCIA NO SUAS - CRIANÇA FELIZ**

MEIRA INFÂNCIA

UNIDADES PELO PROGRAMA (1 - UNIDADE, UND)

**2.195.0.319004**

Social de Chã Grande  
INFÂNCIA SOCIAL  
ASSISTÊNCIA SOCIAL

**DES DO PROGRAMA PRIMEIRA INFÂNCIA NO SUAS - CRIANÇA FELIZ**

Minimizado

lores previstos:	Global	2018	2019	2020	2021	Total
	0,00	22.000,00	22.000,00	50.000,00	50.000,00	144.000,00
	0,00	0,00	0,00	0,00	2.000,00	2.000,00
	<b>0,00</b>	<b>22.000,00</b>	<b>22.000,00</b>	<b>50.000,00</b>	<b>52.000,00</b>	<b>146.000,00</b>

**2.195.0.339014**

Social de Chã Grande  
INFÂNCIA SOCIAL  
ASSISTÊNCIA SOCIAL

**DES DO PROGRAMA PRIMEIRA INFÂNCIA NO SUAS - CRIANÇA FELIZ**

lores previstos:	Global	2018	2019	2020	2021	Total
	0,00	5.000,00	5.000,00	5.000,00	5.000,00	20.000,00
	<b>0,00</b>	<b>5.000,00</b>	<b>5.000,00</b>	<b>5.000,00</b>	<b>5.000,00</b>	<b>20.000,00</b>

**2.195.0.339030**

Social de Chã Grande  
INFÂNCIA SOCIAL  
ASSISTÊNCIA SOCIAL

**Despesa PPA por Programa e Ação**

IADES DO PROGRAMA PRIMEIRA INFÂNCIA NO SUAS - CRIANÇA FELIZ

lores previstos:	Global	2018	2019	2020	2021	Total
	0,00	28.000,00	30.000,00	25.000,00	25.000,00	108.000,00
	<b>0,00</b>	<b>28.000,00</b>	<b>30.000,00</b>	<b>25.000,00</b>	<b>25.000,00</b>	<b>108.000,00</b>

2.195.0.339033

ia Social de Chã Grande  
NCIA SOCIAL  
SISTÊNCIA SOCIAL

IADES DO PROGRAMA PRIMEIRA INFÂNCIA NO SUAS - CRIANÇA FELIZ

Locom

lores previstos:	Global	2018	2019	2020	2021	Total
	0,00	3.000,00	3.000,00	3.000,00	3.000,00	12.000,00
	<b>0,00</b>	<b>3.000,00</b>	<b>3.000,00</b>	<b>3.000,00</b>	<b>3.000,00</b>	<b>12.000,00</b>

2.195.0.339036

ia Social de Chã Grande  
NCIA SOCIAL  
SISTÊNCIA SOCIAL

IADES DO PROGRAMA PRIMEIRA INFÂNCIA NO SUAS - CRIANÇA FELIZ

— Pessoa Física

lores previstos:	Global	2018	2019	2020	2021	Total
	0,00	40.000,00	50.000,00	100.000,00	100.000,00	290.000,00
	<b>0,00</b>	<b>40.000,00</b>	<b>50.000,00</b>	<b>100.000,00</b>	<b>100.000,00</b>	<b>290.000,00</b>

2.195.0.339039

ia Social de Chã Grande  
NCIA SOCIAL  
SISTÊNCIA SOCIAL

**Despesa PPA por Programa e Ação**

IADES DO PROGRAMA PRIMEIRA INFÂNCIA NO SUAS - CRIANÇA FELIZ

- Pessoa Jurídica

lores previstos:	Global	2018	2019	2020	2021	Total
	0,00	32.000,00	20.000,00	20.000,00	20.000,00	92.000,00
	<b>0,00</b>	<b>32.000,00</b>	<b>20.000,00</b>	<b>20.000,00</b>	<b>20.000,00</b>	<b>92.000,00</b>

1. 2.195 . 0 . 319011

la Social de Chã Grande  
NCIA SOCIAL  
SISTÊNCIA SOCIAL

IADES DO PROGRAMA PRIMEIRA INFÂNCIA NO SUAS - CRIANÇA FELIZ

as - Civil

lores previstos:	Global	2018	2019	2020	2021	Total
	0,00	0,00	0,00	30.000,00	30.000,00	60.000,00
	<b>0,00</b>	<b>0,00</b>	<b>0,00</b>	<b>30.000,00</b>	<b>30.000,00</b>	<b>60.000,00</b>

1. 2.195 . 0 . 319013

la Social de Chã Grande  
NCIA SOCIAL  
SISTÊNCIA SOCIAL

IADES DO PROGRAMA PRIMEIRA INFÂNCIA NO SUAS - CRIANÇA FELIZ

lores previstos:	Global	2018	2019	2020	2021	Total
	0,00	0,00	0,00	10.000,00	10.000,00	20.000,00
	<b>0,00</b>	<b>0,00</b>	<b>0,00</b>	<b>10.000,00</b>	<b>10.000,00</b>	<b>20.000,00</b>

1. 2.195 . 0 . 339008

la Social de Chã Grande  
NCIA SOCIAL  
SISTÊNCIA SOCIAL



**Despesa PPA por Programa e Ação**

Atividades do Programa PRIMEIRA INFÂNCIA NO SUAS - CRIANÇA FELIZ

Despesas do servidor e do militar

Despesas previstas:	Global	2018	2019	2020	2021	Total
	0,00	0,00	0,00	0,00	1.000,00	1.000,00
	<b>0,00</b>	<b>0,00</b>	<b>0,00</b>	<b>0,00</b>	<b>1.000,00</b>	<b>1.000,00</b>



**Despesa PPA por Programa e Ação**

**EXPLORAÇÃO SEXUAL DE CRIANÇAS E ADOLESCENTES**

ênica Social, através de um conjunto de ações, crianças e adolescentes vitimados pela violência com ênfase no abuso e exploração sexual.

amiliares torna vulnerável a ocorrência de violação de direitos dentro do núcleo familiar. Observa-se que a função de proteção da família se inverte, passando esta a o para as pessoas nela envolvidas, neste sentido o programa de combate ao Abuso e à exploração sexual de crianças trabalha por meio de ações sociais l, orientação e acompanhamento permanente, visa garantir sua proteção e inclusão social promovendo ainda, melhoria na sua qualidade de vida. DE VIOLÊNCIA, COM ÊNFASE NO ABUSO E EXPLORAÇÃO SEXUAL, BEM COMO SUAS FAMILIAS.

**EXPLORAÇÃO SEXUAL DE CRIANÇAS E ADOLESCENTES**

EXPLORAÇÃO SEXUAL DE CRIANÇAS E ADOLESCENTES.  
EXPLORAÇÃO SEXUAL DE CRIANÇAS E ADOLESCENTES VULNERÁVEIS.

INDICADOR DE CRIANÇAS E ADOLESCENTES VULNERÁVEIS. (1 - UNIDADE, UND)

2.182.0.339030

ênica Social de Chã Grande  
ÊNICA SOCIAL

Adolescente

EXPLORAÇÃO SEXUAL DE CRIANÇAS E ADOLESCENTES  
EXPLORAÇÃO SEXUAL DE CRIANÇAS E ADOLESCENTES

lores previstos:	Global	2018	2019	2020	2021	Total
	0,00	1.000,00	1.000,00	1.000,00	1.000,00	4.000,00
<b>2.182.0.339036</b>	<b>0,00</b>	<b>1.000,00</b>	<b>1.000,00</b>	<b>1.000,00</b>	<b>1.000,00</b>	<b>4.000,00</b>

ênica Social de Chã Grande  
ÊNICA SOCIAL

Adolescente

EXPLORAÇÃO SEXUAL DE CRIANÇAS E ADOLESCENTES  
EXPLORAÇÃO SEXUAL DE CRIANÇAS E ADOLESCENTES

**Despesa PPA por Programa e Ação**

:- Pessoa Física

lores previstos:	Global	2018	2019	2020	2021	Total
	0,00	1.000,00	1.000,00	1.000,00	1.000,00	4.000,00
	<b>0,00</b>	<b>1.000,00</b>	<b>1.000,00</b>	<b>1.000,00</b>	<b>1.000,00</b>	<b>4.000,00</b>

2.182.0.339039

Social de Chã Grande  
NCIA SOCIAL

Adolescente

EXPLORAÇÃO SEXUAL DE CRIANÇAS E ADOLESCENTES  
IAL DE CRIANÇAS E ADOLESCENTES

:- Pessoa Jurídica

lores previstos:	Global	2018	2019	2020	2021	Total
	0,00	1.000,00	1.000,00	1.000,00	1.000,00	4.000,00
	<b>0,00</b>	<b>1.000,00</b>	<b>1.000,00</b>	<b>1.000,00</b>	<b>1.000,00</b>	<b>4.000,00</b>



**Despesa PPA por Programa e Ação**

**INFRAESTRUTURA**

Social - SUAS, visando cuidar de seus problemas sociais empenhando-se para efetivar um sistema de proteção social capaz de atuar, de forma integrada, nas questões de acesso aos serviços básicos da cidadania.

ção e dever do Estado, é política de seguridade social não contributiva, que prove os mínimos sociais, realizada através de um conjunto integrado de ações de garantir o atendimento às necessidades básicas.

**AÇÃO**

UNIDADES PELO PROGRAMA (1 - UNIDADE, UND)

**2.183.0.339030**

Sociedade de Chã Grande  
INFRAESTRUTURA SOCIAL

Adolescente

INFRAESTRUTURA  
S

Valores previstos:	Global	2018	2019	2020	2021	Total
	0,00	1.000,00	1.000,00	1.000,00	1.000,00	4.000,00
<b>2.183.0.339036</b>	<b>0,00</b>	<b>1.000,00</b>	<b>1.000,00</b>	<b>1.000,00</b>	<b>1.000,00</b>	<b>4.000,00</b>

Sociedade de Chã Grande  
INFRAESTRUTURA SOCIAL

Adolescente

INFRAESTRUTURA  
S

## Despesa PPA por Programa e Ação

:- Pessoa Física

lores previstos:	Global	2018	2019	2020	2021	Total
	0,00	1.000,00	1.000,00	1.000,00	1.000,00	4.000,00
<b>2.183.0.339039</b>	<b>0,00</b>	<b>1.000,00</b>	<b>1.000,00</b>	<b>1.000,00</b>	<b>1.000,00</b>	<b>4.000,00</b>


a Social de Chã Grande  
NCIA SOCIAL

Adolescente

V À CRIANÇA  
S

:- Pessoa Jurídica

lores previstos:	Global	2018	2019	2020	2021	Total
	0,00	1.000,00	1.000,00	1.000,00	1.000,00	4.000,00
	<b>0,00</b>	<b>1.000,00</b>	<b>1.000,00</b>	<b>1.000,00</b>	<b>1.000,00</b>	<b>4.000,00</b>



**Despesa PPA por Programa e Ação**

**PESSOA PORTADORA DE DEFICIÊNCIA - PPD**

Inclusão social das pessoas portadoras de deficiência vulnerabilizadas pela situação de pobreza, com a centralidade das ações na família, além de elaborar, coordenar, executar e avaliar as ações de Atenção à Pessoa Portadora de Deficiência.

no exercício de suas funções de inserção, prevenção, promoção e proteção, assegura as pessoas portadoras de deficiência igualdade de direitos e respeito às diferenças. **IGUALDADE SOCIAL**

**PESSOA PORTADORA DE DEFICIÊNCIA - PPD**

PESSOA PORTADORA DE DEFICIÊNCIA - PPD.  
AÇÃO.

UNIDADES PELO PROGRAMA (1 - UNIDADE, UND)

1.87 449051

Sociedade Chã Grande  
IGUALDADE SOCIAL  
ASSISTÊNCIA SOCIAL

Deficiência

PESSOA PORTADORA DE DEFICIÊNCIA - PPD  
PESSOA PORTADORA DE DEFICIÊNCIA - PPD

Valores previstos:	Global	2018	2019	2020	2021	Total
	0,00	5.000,00	5.000,00	5.000,00	5.000,00	20.000,00
<b>PESSOA PORTADORA DE DEFICIÊNCIA</b>	<b>0,00</b>	<b>5.000,00</b>	<b>5.000,00</b>	<b>5.000,00</b>	<b>5.000,00</b>	<b>20.000,00</b>

UNIDADES PELO PROGRAMA (1 - UNIDADE, UND)

2.15 339030

Sociedade Chã Grande  
IGUALDADE SOCIAL  
ASSISTÊNCIA SOCIAL



**Despesa PPA por Programa e Ação**

Deficiência

PESSOA PORTADORA DE DEFICIÊNCIA - PPD  
R DE DEFICIÊNCIA

lores previstos:	Global	2018	2019	2020	2021	Total
	0,00	5.000,00	5.000,00	5.000,00	5.000,00	20.000,00
	<b>0,00</b>	<b>5.000,00</b>	<b>5.000,00</b>	<b>5.000,00</b>	<b>5.000,00</b>	<b>20.000,00</b>

2.159.0.339036

ia Social de Chã Grande  
NCIA SOCIAL  
SISTÊNCIA SOCIAL

Deficiência

PESSOA PORTADORA DE DEFICIÊNCIA - PPD  
R DE DEFICIÊNCIA

:- Pessoa Física

lores previstos:	Global	2018	2019	2020	2021	Total
	0,00	5.000,00	5.000,00	5.000,00	5.000,00	20.000,00
	<b>0,00</b>	<b>5.000,00</b>	<b>5.000,00</b>	<b>5.000,00</b>	<b>5.000,00</b>	<b>20.000,00</b>

2.159.0.339039

ia Social de Chã Grande  
NCIA SOCIAL  
SISTÊNCIA SOCIAL

Deficiência

PESSOA PORTADORA DE DEFICIÊNCIA - PPD  
R DE DEFICIÊNCIA

:- Pessoa Jurídica

lores previstos:	Global	2018	2019	2020	2021	Total
	0,00	5.000,00	5.000,00	5.000,00	5.000,00	20.000,00
	<b>0,00</b>	<b>5.000,00</b>	<b>5.000,00</b>	<b>5.000,00</b>	<b>5.000,00</b>	<b>20.000,00</b>

**Despesa PPA por Programa e Ação**

**QUINAS E EQUIPAMENTOS DIVERSOS PARA ASSISTÊNCIA AO PORTADOR DE DEFICIÊNCIA**

EQUIPAMENTOS DIVERSOS PARA ASSISTÊNCIA AO PORTADOR DE DEFICIÊNCIA  
EQUIPAMENTOS DIVERSOS PARA ASSISTÊNCIA AO PORTADOR DE DEFICIÊNCIA

UNIDADE: UND)

1.276.0.449052

Sociedade Social de Chã Grande  
FUNDAÇÃO SOCIAL  
FUNDAÇÃO SOCIAL

Deficiência

PESSOA PORTADORA DE DEFICIÊNCIA - PPD  
QUINAS E EQUIPAMENTOS DIVERSOS PARA ASSISTÊNCIA AO PORTADOR DE DEFICIÊNCIA

maneira de	Global	2018	2019	2020	2021	Total
despesas:	0,00	10.000,00	10.000,00	10.000,00	10.000,00	40.000,00
recursos:	0,00	10.000,00	10.000,00	10.000,00	10.000,00	40.000,00

## Despesa PPA por Programa e Ação

### CONTINUADA - BPC

deficiência, incapacitados para a vida independente e para o trabalho, impossibilitados de prover sua manutenção ou tê-la provida por sua família.

tituição Federal de 1988 que consiste em uma política assistencial voltada para acompanhamento das famílias atendidas pelo programa, conforme Lei nº 10.741 de 13 de novembro de 2003, conhecida como Estatuto do Idoso.

ortadora de Deficiência

### RIANÇA

DADE, UND)

### 1.34.0.449051

ia Social de Chã Grande  
ASSISTÊNCIA SOCIAL

Adolescente

CONTINUADA - BPC  
CRIANÇA

lores previstos:	Global	2018	2019	2020	2021	Total
	0,00	5.000,00	5.000,00	5.000,00	5.000,00	20.000,00
	<b>0,00</b>	<b>5.000,00</b>	<b>5.000,00</b>	<b>5.000,00</b>	<b>5.000,00</b>	<b>20.000,00</b>

### DESEMBOLSOS PARA CRECHES, VINCULADAS A ASSISTÊNCIA SOCIAL

DESEMBOLSOS PARA CRECHES, VINCULADAS A ASSISTÊNCIA SOCIAL.

DADE, UND)

### 1.35.0.449051

ia Social de Chã Grande  
ASSISTÊNCIA SOCIAL



**Despesa PPA por Programa e Ação**

Adolescente

CONTINUADA - BPC  
MÓVEIS PARA CRECHES, VINCULADAS A ASSISTÊNCIA SOCIAL

Valores previstos:	Global	2018	2019	2020	2021	Total
	0,00	9.000,00	9.000,00	9.000,00	9.000,00	36.000,00
	<b>0,00</b>	<b>9.000,00</b>	<b>9.000,00</b>	<b>9.000,00</b>	<b>9.000,00</b>	<b>36.000,00</b>

**DO PROGRAMA BPC**

MA BPC,  
AÇÃO.

UNIDADES PELO PROGRAMA (1 - UNIDADE, UND)

**2.160.0.319004**

Sociedade Chã Grande  
ASSISTÊNCIA SOCIAL

Deficiência

CONTINUADA - BPC  
DO PROGRAMA BPC

Valores previstos:	Global	2018	2019	2020	2021	Total
	0,00	5.000,00	5.000,00	5.000,00	5.000,00	20.000,00
	<b>0,00</b>	<b>5.000,00</b>	<b>5.000,00</b>	<b>5.000,00</b>	<b>5.000,00</b>	<b>20.000,00</b>

**2.160.0.319011**

Sociedade Chã Grande  
ASSISTÊNCIA SOCIAL

Deficiência

CONTINUADA - BPC  
DO PROGRAMA BPC

Assistentes - Pessoal Civil

## Despesa PPA por Programa e Ação

lores previstos:	Global	2018	2019	2020	2021	Total
	0,00	5.000,00	5.000,00	5.000,00	5.000,00	20.000,00
<b>2.160.0.339030</b>	<b>0,00</b>	<b>5.000,00</b>	<b>5.000,00</b>	<b>5.000,00</b>	<b>5.000,00</b>	<b>20.000,00</b>

ia Social de Chã Grande  
NCIA SOCIAL  
SISTÊNCIA SOCIAL

Deficiência

CONTINUADA - BPC  
DO PROGRAMA BPC

lores previstos:	Global	2018	2019	2020	2021	Total
	0,00	5.000,00	5.000,00	5.000,00	5.000,00	20.000,00
<b>2.160.0.339036</b>	<b>0,00</b>	<b>5.000,00</b>	<b>5.000,00</b>	<b>5.000,00</b>	<b>5.000,00</b>	<b>20.000,00</b>

ia Social de Chã Grande  
NCIA SOCIAL  
SISTÊNCIA SOCIAL

Deficiência

CONTINUADA - BPC  
DO PROGRAMA BPC

— Pessoa Física

lores previstos:	Global	2018	2019	2020	2021	Total
	0,00	5.000,00	5.000,00	5.000,00	5.000,00	20.000,00
<b>2.160.0.339039</b>	<b>0,00</b>	<b>5.000,00</b>	<b>5.000,00</b>	<b>5.000,00</b>	<b>5.000,00</b>	<b>20.000,00</b>

ia Social de Chã Grande  
NCIA SOCIAL  
SISTÊNCIA SOCIAL

Deficiência

CONTINUADA - BPC  
DO PROGRAMA BPC

— Pessoa Jurídica

lores previstos:	Global	2018	2019	2020	2021	Total
	0,00	5.000,00	5.000,00	5.000,00	5.000,00	20.000,00
	<b>0,00</b>	<b>5.000,00</b>	<b>5.000,00</b>	<b>5.000,00</b>	<b>5.000,00</b>	<b>20.000,00</b>

**Despesa PPA por Programa e Ação**

**REALIZADA - IGDBF**

ocial - SUAS, visando cuidar de seus problemas sociais empenhando-se para efetivar um sistema de proteção social capaz de atuar, de forma integrada, nas questões  
cesso aos serviços básicos da cidadania.

ção e dever do Estado, é política de seguridade social não contributiva, que prove os mínimos sociais, realizada através de um conjunto integrado de ações de  
arantir o atendimento às necessidades básicas.

**DESCENTRALIZADA**

IZADA.  
AÇÃO.

LÍTICAS PÚBLICAS E ÁREAS ESPECIAIS NÃO É MENSURADO POR INDICADOR. (1 - UNIDADE, UND)

**2.165.0.339014**

a Social de Chã Grande  
NCIA SOCIAL  
SISTÊNCIA SOCIAL

DESCENTRALIZADA - IGDBF  
DESCENTRALIZADA

lores previstos:	Global	2018	2019	2020	2021	Total
	0,00	5.000,00	0,00	0,00	0,00	5.000,00
	<b>0,00</b>	<b>5.000,00</b>	<b>0,00</b>	<b>0,00</b>	<b>0,00</b>	<b>5.000,00</b>

**2.165.0.339030**

a Social de Chã Grande  
NCIA SOCIAL  
SISTÊNCIA SOCIAL

DESCENTRALIZADA - IGDBF  
DESCENTRALIZADA



**Despesa PPA por Programa e Ação**

lores previstos:	Global	2018	2019	2020	2021	Total
	0,00	20.000,00	0,00	0,00	0,00	20.000,00
	0,00	10.000,00	0,00	0,00	0,00	10.000,00
	<b>0,00</b>	<b>30.000,00</b>	<b>0,00</b>	<b>0,00</b>	<b>0,00</b>	<b>30.000,00</b>

**2.165 . 0 . 339036**

la Social de Chã Grande  
NCIA SOCIAL  
SISTÊNCIA SOCIAL

NTRALIZADA - IGDBF  
DESCENTRALIZADA

- Pessoa Física

lores previstos:	Global	2018	2019	2020	2021	Total
	0,00	2.000,00	0,00	0,00	0,00	2.000,00
	0,00	75.000,00	0,00	0,00	0,00	75.000,00
	<b>0,00</b>	<b>77.000,00</b>	<b>0,00</b>	<b>0,00</b>	<b>0,00</b>	<b>77.000,00</b>

**2.165 . 0 . 339039**

la Social de Chã Grande  
NCIA SOCIAL  
SISTÊNCIA SOCIAL

NTRALIZADA - IGDBF  
DESCENTRALIZADA

- Pessoa Jurídica

lores previstos:	Global	2018	2019	2020	2021	Total
	0,00	1.000,00	0,00	0,00	0,00	1.000,00
	0,00	10.000,00	0,00	0,00	0,00	10.000,00
	<b>0,00</b>	<b>11.000,00</b>	<b>0,00</b>	<b>0,00</b>	<b>0,00</b>	<b>11.000,00</b>

**QUINAS E EQUIPAMENTOS DIVERSOS PARA IGDBF**

EQUIPAMENTOS DIVERSOS PARA IGDBF  
NTRALIZADA - IGD

MADE, U

**Despesa PPA por Programa e Ação**

1.278.0.449052

ia Social de Chã Grande  
NCIA SOCIAL  
SISTÊNCIA SOCIAL

NTRALIZADA - IGDBF  
ÁQUINAS E EQUIPAMENTOS DIVERSOS PARA IGDBF

manente						
<b>lores previstos:</b>	<b>Global</b>	<b>2018</b>	<b>2019</b>	<b>2020</b>	<b>2021</b>	<b>Total</b>
	0,00	1.000,00	0,00	0,00	0,00	1.000,00
	0,00	5.000,00	0,00	0,00	0,00	5.000,00
	<b>0,00</b>	<b>6.000,00</b>	<b>0,00</b>	<b>0,00</b>	<b>0,00</b>	<b>6.000,00</b>

**Despesa PPA por Programa e Ação**

ESPECIALIZADO DE ASSISTÊNCIA SOCIAL - CREAS

UNIDADE (UND)

1.90.0.449051

Sociedade Social de Chã Grande  
ASSISTÊNCIA SOCIAL

ESPECIALIZADO DE ASSISTÊNCIA SOCIAL - CREAS

Valores previstos:	Global	2018	2019	2020	2021	Total
	0,00	10.000,00	0,00	0,00	0,00	10.000,00
	0,00	10.000,00	0,00	0,00	0,00	10.000,00
	0,00	0,00	0,00	0,00	0,00	0,00
	<b>0,00</b>	<b>20.000,00</b>	<b>0,00</b>	<b>0,00</b>	<b>0,00</b>	<b>20.000,00</b>

ESPECIALIZADO DE ASSISTÊNCIA SOCIAL - CREAS

UNIDADE DE ASSISTÊNCIA SOCIAL - CREAS.  
AÇÃO.

UNIDADES PÚBLICAS E ÁREAS ESPECIAIS NÃO É MENSURADO POR INDICADOR. (1 - UNIDADE, UND)

2.16.0.319011

Sociedade Social de Chã Grande  
ASSISTÊNCIA SOCIAL



**Despesa PPA por Programa e Ação**

ESPECIALIZADO DE ASSISTÊNCIA SOCIAL - CREAS  
 ESPECIALIZADO DE ASSISTÊNCIA SOCIAL - CREAS

as – Pessoal Civil

lores previstos:	Global	2018	2019	2020	2021	Total
	0,00	20.000,00	0,00	0,00	0,00	20.000,00
	0,00	75.000,00	0,00	0,00	0,00	75.000,00
	<b>0,00</b>	<b>95.000,00</b>	<b>0,00</b>	<b>0,00</b>	<b>0,00</b>	<b>95.000,00</b>

**2.166 . 0 . 339014**

a Social de Chã Grande  
 NCIA SOCIAL  
 SISTÊNCIA SOCIAL

ESPECIALIZADO DE ASSISTÊNCIA SOCIAL - CREAS  
 ESPECIALIZADO DE ASSISTÊNCIA SOCIAL - CREAS

lores previstos:	Global	2018	2019	2020	2021	Total
	0,00	1.000,00	0,00	0,00	0,00	1.000,00
	0,00	1.000,00	0,00	0,00	0,00	1.000,00
	<b>0,00</b>	<b>2.000,00</b>	<b>0,00</b>	<b>0,00</b>	<b>0,00</b>	<b>2.000,00</b>

**2.166 . 0 . 339030**

a Social de Chã Grande  
 NCIA SOCIAL  
 SISTÊNCIA SOCIAL

ESPECIALIZADO DE ASSISTÊNCIA SOCIAL - CREAS  
 ESPECIALIZADO DE ASSISTÊNCIA SOCIAL - CREAS

lores previstos:	Global	2018	2019	2020	2021	Total
	0,00	10.000,00	0,00	0,00	0,00	10.000,00
	0,00	10.000,00	0,00	0,00	0,00	10.000,00
	<b>0,00</b>	<b>20.000,00</b>	<b>0,00</b>	<b>0,00</b>	<b>0,00</b>	<b>20.000,00</b>

**2.166 . 0 . 339036**

a Social de Chã Grande  
 NCIA SOCIAL  
 SISTÊNCIA SOCIAL

## Despesa PPA por Programa e Ação

ESPECIALIZADO DE ASSISTÊNCIA SOCIAL - CREAS  
ESPECIALIZADO DE ASSISTÊNCIA SOCIAL - CREAS

:- Pessoa Física

lores previstos:	Global	2018	2019	2020	2021	Total
	0,00	10.000,00	0,00	0,00	0,00	10.000,00
	0,00	20.000,00	0,00	0,00	0,00	20.000,00
	<b>0,00</b>	<b>30.000,00</b>	<b>0,00</b>	<b>0,00</b>	<b>0,00</b>	<b>30.000,00</b>

**2.166.0.339039**

ia Social de Chã Grande  
NCIA SOCIAL  
SISTÊNCIA SOCIAL

ESPECIALIZADO DE ASSISTÊNCIA SOCIAL - CREAS  
ESPECIALIZADO DE ASSISTÊNCIA SOCIAL - CREAS

:- Pessoa Juridica

lores previstos:	Global	2018	2019	2020	2021	Total
	0,00	1.000,00	0,00	0,00	0,00	1.000,00
	0,00	5.000,00	0,00	0,00	0,00	5.000,00
	<b>0,00</b>	<b>6.000,00</b>	<b>0,00</b>	<b>0,00</b>	<b>0,00</b>	<b>6.000,00</b>

**2.166.0.319004**

ia Social de Chã Grande  
NCIA SOCIAL  
SISTÊNCIA SOCIAL

ESPECIALIZADO DE ASSISTÊNCIA SOCIAL - CREAS  
ESPECIALIZADO DE ASSISTÊNCIA SOCIAL - CREAS

minhado

lores previstos:	Global	2018	2019	2020	2021	Total
	0,00	2.000,00	0,00	0,00	0,00	2.000,00
	0,00	2.000,00	0,00	0,00	0,00	2.000,00
	<b>0,00</b>	<b>4.000,00</b>	<b>0,00</b>	<b>0,00</b>	<b>0,00</b>	<b>4.000,00</b>

**2.166.0.319013**

ia Social de Chã Grande  
NCIA SOCIAL  
SISTÊNCIA SOCIAL

## Despesa PPA por Programa e Ação

ESPECIALIZADO DE ASSISTÊNCIA SOCIAL - CREAS  
ESPECIALIZADO DE ASSISTÊNCIA SOCIAL - CREAS

lores previstos:	Global	2018	2019	2020	2021	Total
	0,00	1.000,00	0,00	0,00	0,00	1.000,00
	0,00	1.000,00	0,00	0,00	0,00	1.000,00
	<b>0,00</b>	<b>2.000,00</b>	<b>0,00</b>	<b>0,00</b>	<b>0,00</b>	<b>2.000,00</b>

2.166.0.319113

ia Social de Chã Grande  
NCIA SOCIAL  
SISTÊNCIA SOCIAL

ESPECIALIZADO DE ASSISTÊNCIA SOCIAL - CREAS  
ESPECIALIZADO DE ASSISTÊNCIA SOCIAL - CREAS

de Operação entre Órgãos, Fundos e Entidades Integrantes dos Orçamentos Fiscal e da Seguridade Social

lores previstos:	Global	2018	2019	2020	2021	Total
	0,00	3.000,00	0,00	0,00	0,00	3.000,00
	0,00	3.000,00	0,00	0,00	0,00	3.000,00
	<b>0,00</b>	<b>6.000,00</b>	<b>0,00</b>	<b>0,00</b>	<b>0,00</b>	<b>6.000,00</b>

2.166.0.319094

ia Social de Chã Grande  
NCIA SOCIAL  
SISTÊNCIA SOCIAL

ESPECIALIZADO DE ASSISTÊNCIA SOCIAL - CREAS  
ESPECIALIZADO DE ASSISTÊNCIA SOCIAL - CREAS

Trabalhistas

lores previstos:	Global	2018	2019	2020	2021	Total
	0,00	0,00	0,00	0,00	0,00	0,00
	0,00	0,00	0,00	0,00	0,00	0,00
	<b>0,00</b>	<b>0,00</b>	<b>0,00</b>	<b>0,00</b>	<b>0,00</b>	<b>0,00</b>



Grande

Usuário: Daniel Barbosa	Chave de Autenticação 1804-5392-928	Página 159 / 503
-------------------------	--	---------------------

**Despesa PPA por Programa e Ação**

**RECURSOS PARA O CENTRO DE REFERÊNCIA ESPECIALIZADO DE ASSISTÊNCIA SOCIAL**

0 CENTRO DE REFERÊNCIA ESPECIALIZADO DE ASSISTÊNCIA SOCIAL  
CENTRO DE REFERÊNCIA ESPECIALIZADO DE ASSISTÊNCIA SOCIAL

(UNIDADE, UND)

1.279.0.449052

Centro de Referência Especializado de Assistência Social de Chã Grande  
CENTRO DE REFERÊNCIA ESPECIALIZADO DE ASSISTÊNCIA SOCIAL

CENTRO DE REFERÊNCIA ESPECIALIZADO DE ASSISTÊNCIA SOCIAL - CREAS  
RECURSOS PARA O CENTRO DE REFERÊNCIA ESPECIALIZADO DE ASSISTÊNCIA SOCIAL

Maneiras de Despesa	Global	2018	2019	2020	2021	Total
Manutenção	0,00	1.000,00	0,00	0,00	0,00	1.000,00
Outros	0,00	10.000,00	0,00	0,00	0,00	10.000,00
	0,00	0,00	0,00	0,00	0,00	0,00
	<b>0,00</b>	<b>11.000,00</b>	<b>0,00</b>	<b>0,00</b>	<b>0,00</b>	<b>11.000,00</b>



## Despesa PPA por Programa e Ação

Adolescente

AÇÃO PARA DEPENDENTES QUÍMICOS  
DEPENDENTES QUÍMICOS

Valores previstos:	Global	2018	2019	2020	2021	Total
	0,00	2.000,00	2.000,00	2.000,00	2.000,00	8.000,00
<b>2.162.0.339036</b>	<b>0,00</b>	<b>2.000,00</b>	<b>2.000,00</b>	<b>2.000,00</b>	<b>2.000,00</b>	<b>8.000,00</b>

Associação Social de Chã Grande  
ASSOCIAÇÃO SOCIAL  
ASSISTÊNCIA SOCIAL

Adolescente

AÇÃO PARA DEPENDENTES QUÍMICOS  
DEPENDENTES QUÍMICOS

Valores previstos:	Global	2018	2019	2020	2021	Total
	0,00	2.000,00	2.000,00	2.000,00	2.000,00	8.000,00
<b>2.162.0.339039</b>	<b>0,00</b>	<b>2.000,00</b>	<b>2.000,00</b>	<b>2.000,00</b>	<b>2.000,00</b>	<b>8.000,00</b>

Associação Social de Chã Grande  
ASSOCIAÇÃO SOCIAL  
ASSISTÊNCIA SOCIAL

Adolescente

AÇÃO PARA DEPENDENTES QUÍMICOS  
DEPENDENTES QUÍMICOS

Valores previstos:	Global	2018	2019	2020	2021	Total
	0,00	1.000,00	1.000,00	1.000,00	1.000,00	4.000,00
	<b>0,00</b>	<b>1.000,00</b>	<b>1.000,00</b>	<b>1.000,00</b>	<b>1.000,00</b>	<b>4.000,00</b>

- Pessoa Jurídica



**Despesa PPA por Programa e Ação**

**QUINAS E EQUIPAMENTOS DIVERSOS PARA RECUPERAÇÃO DE DEPENDENTES QUÍMICOS**

EQUIPAMENTOS DIVERSOS PARA RECUPERAÇÃO DE DEPENDENTES QUÍMICOS  
EQUIPAMENTOS DIVERSOS PARA RECUPERAÇÃO DE DEPENDENTES QUÍMICOS

(ADE, UND)

1.277.0.449052

Associação Social de Chã Grande  
FUNDAÇÃO SOCIAL  
ASSISTÊNCIA SOCIAL

Adolescente

RECUPERAÇÃO PARA DEPENDENTES QUÍMICOS  
QUINAS E EQUIPAMENTOS DIVERSOS PARA RECUPERAÇÃO DE DEPENDENTES QUÍMICOS

Maneiras de Despesa	Global	2018	2019	2020	2021	Total
Maneiras de Despesa	0,00	5.000,00	5.000,00	5.000,00	5.000,00	20.000,00
<b>Maneiras de Despesa</b>	<b>0,00</b>	<b>5.000,00</b>	<b>5.000,00</b>	<b>5.000,00</b>	<b>5.000,00</b>	<b>20.000,00</b>

**Despesa PPA por Programa e Ação**

**NUTRICIONAL - SAN**

início a implantação de ações para melhoria da alimentação e nutrição, garantindo o acesso aos alimentos em quantidade, qualidade e regularidade necessária à alimentar, como também auxiliar na prevenção de doenças relacionadas ao consumo impróprio de alimentos, a exemplo de desnutrição e a anemia, entre outros.

ndamental do ser humano, inerente a dignidade da pessoa humana, devendo o poder público adotar políticas e ações necessárias para promover e garantir a pulação, devendo contemplar todos os ciclos de vida, com destaque para infância e adolescência.

ÇA ALIMENTAR

**BÁSICAS**

IDAS (1 - UNIDADE, UND)

, 2.167, 0, 339032

ia Social - Chã Grande  
NCIA SOCIAL  
SISTÊNCIA SOCIAL

NUTRICIONAL - SAN  
BÁSICAS

ra Distribuição Gratuita

lores previstos:	Global	2018	2019	2020	2021	Total
	0,00	40.000,00	150.000,00	280.000,00	300.000,00	770.000,00
	<b>0,00</b>	<b>40.000,00</b>	<b>150.000,00</b>	<b>280.000,00</b>	<b>300.000,00</b>	<b>770.000,00</b>

**Despesa PPA por Programa e Ação**

ado de trabalho e combater a exclusão social.

: art. 6º da Constituição Federal. Este programa possibilitará aos jovens do município a ingressarem ao mercado de trabalho através de treinamento e programas de OS.

UNIDADES PELO PROGRAMA (1 - UNIDADE, UND)

2.179.0.339030

ia Social de Chã Grande  
NCIA SOCIAL  
SISTÊNCIA SOCIAL

lores previstos:	Global	2018	2019	2020	2021	Total
	0,00	1.000,00	1.000,00	1.000,00	1.000,00	4.000,00
	<b>0,00</b>	<b>1.000,00</b>	<b>1.000,00</b>	<b>1.000,00</b>	<b>1.000,00</b>	<b>4.000,00</b>

2.179.0.339032

ia Social de Chã Grande  
NCIA SOCIAL  
SISTÊNCIA SOCIAL

ra Distribuição Gratuita



# Grande

Usuário: Daniel Barbosa	Chave de Autenticação 1804-5392-928	Página 165 / 503
-------------------------	--	---------------------

## Despesa PPA por Programa e Ação

lores previstos:	Global	2018	2019	2020	2021	Total
	0,00	1.000,00	1.000,00	1.000,00	1.000,00	4.000,00
	<b>0,00</b>	<b>1.000,00</b>	<b>1.000,00</b>	<b>1.000,00</b>	<b>1.000,00</b>	<b>4.000,00</b>

2.179 . 0 . 339036

la Social de Chã Grande  
NCIA SOCIAL  
SISTÊNCIA SOCIAL

:- Pessoa Física


lores previstos:	Global	2018	2019	2020	2021	Total
	0,00	1.000,00	1.000,00	1.000,00	1.000,00	4.000,00
	<b>0,00</b>	<b>1.000,00</b>	<b>1.000,00</b>	<b>1.000,00</b>	<b>1.000,00</b>	<b>4.000,00</b>

2.179 . 0 . 339039

la Social de Chã Grande  
NCIA SOCIAL  
SISTÊNCIA SOCIAL

i - Pessoa Jurídica

lores previstos:	Global	2018	2019	2020	2021	Total
	0,00	1.000,00	1.000,00	1.000,00	1.000,00	4.000,00
	<b>0,00</b>	<b>1.000,00</b>	<b>1.000,00</b>	<b>1.000,00</b>	<b>1.000,00</b>	<b>4.000,00</b>



**Despesa PPA por Programa e Ação**

**ACIONAL E EMPREGABILIDADE**

ção do direito à qualificação com vistas a reinserir no mercado de trabalho, profissionais do município, através de cursos, treinamentos e capacitação, em parceria com as entidades profissionalizantes.

nal, favorecendo o crescimento e desenvolvimento de habilidades nos aspectos políticos e sociais.

IOS

**ACIONAL E EMPREGABILIDADE**

PREGABILIDADE.  
PREGABILIDADE.

DADE, UND)

. 1.93 . 0 . 449051

ia Social de Chã Grande  
NCIA SOCIAL  
SISTÊNCIA SOCIAL

ACIONAL E EMPREGABILIDADE  
ACIONAL E EMPREGABILIDADE

lores previstos:	Global	2018	2019	2020	2021	Total
	0,00	5.000,00	5.000,00	5.000,00	5.000,00	20.000,00
	<b>0,00</b>	<b>5.000,00</b>	<b>5.000,00</b>	<b>5.000,00</b>	<b>5.000,00</b>	<b>20.000,00</b>

. 1.93 . 0 . 449052

ia Social de Chã Grande  
NCIA SOCIAL  
SISTÊNCIA SOCIAL

ACIONAL E EMPREGABILIDADE  
ACIONAL E EMPREGABILIDADE

manente

## Despesa PPA por Programa e Ação

lores previstos:	Global	2018	2019	2020	2021	Total
	0,00	5.000,00	5.000,00	5.000,00	5.000,00	20.000,00
	<b>0,00</b>	<b>5.000,00</b>	<b>5.000,00</b>	<b>5.000,00</b>	<b>5.000,00</b>	<b>20.000,00</b>

### PROFISSIONALIZANTES

PROFISSIONALIZANTES.  
PROFISSIONALIZANTES.

UNIDADES (1 - UNIDADE, UND)

### 2.168.0.339036

Associação Social de Chã Grande  
FUNDAÇÃO SOCIAL  
FUNDAÇÃO SOCIAL

PROFISSIONAL E EMPREGABILIDADE  
PROFISSIONALIZANTES

lores previstos:	Global	2018	2019	2020	2021	Total
	0,00	2.000,00	2.000,00	2.000,00	2.000,00	8.000,00
	<b>0,00</b>	<b>2.000,00</b>	<b>2.000,00</b>	<b>2.000,00</b>	<b>2.000,00</b>	<b>8.000,00</b>

### 2.168.0.339039

Associação Social de Chã Grande  
FUNDAÇÃO SOCIAL  
FUNDAÇÃO SOCIAL

PROFISSIONAL E EMPREGABILIDADE  
PROFISSIONALIZANTES

lores previstos:	Global	2018	2019	2020	2021	Total
	0,00	2.000,00	2.000,00	2.000,00	2.000,00	8.000,00
	<b>0,00</b>	<b>2.000,00</b>	<b>2.000,00</b>	<b>2.000,00</b>	<b>2.000,00</b>	<b>8.000,00</b>

### 2.168.0.339048

Associação Social de Chã Grande  
FUNDAÇÃO SOCIAL  
FUNDAÇÃO SOCIAL



**Despesa PPA por Programa e Ação**

ACIONAL E EMPREGABILIDADE  
PROFISSIONALIZANTES

1 Pessoas Físicas

lores previstos:	Global	2018	2019	2020	2021	Total
	0,00	1.000,00	1.000,00	1.000,00	1.000,00	4.000,00
	<b>0,00</b>	<b>1.000,00</b>	<b>1.000,00</b>	<b>1.000,00</b>	<b>1.000,00</b>	<b>4.000,00</b>

**ACIONAL E EMPREGABILIDADE**

ACIONAL E EMPREGABILIDADE.  
ACIONAL E EMPREGABILIDADE.

UNIDADES PELO PROGRAMA (1 - UNIDADE, UND)

**2.180.0.339030**

Associação Social de Chã Grande  
FUNDAÇÃO SOCIAL  
ASSISTÊNCIA SOCIAL

ACIONAL E EMPREGABILIDADE  
ACIONAL E EMPREGABILIDADE

lores previstos:	Global	2018	2019	2020	2021	Total
	0,00	1.000,00	1.000,00	1.000,00	1.000,00	4.000,00
	<b>0,00</b>	<b>1.000,00</b>	<b>1.000,00</b>	<b>1.000,00</b>	<b>1.000,00</b>	<b>4.000,00</b>

**2.180.0.339036**

Associação Social de Chã Grande  
FUNDAÇÃO SOCIAL  
ASSISTÊNCIA SOCIAL

ACIONAL E EMPREGABILIDADE  
ACIONAL E EMPREGABILIDADE

1 - Pessoa Física

lores previstos:	Global	2018	2019	2020	2021	Total
	0,00	1.000,00	1.000,00	1.000,00	1.000,00	4.000,00
	<b>0,00</b>	<b>1.000,00</b>	<b>1.000,00</b>	<b>1.000,00</b>	<b>1.000,00</b>	<b>4.000,00</b>

**Despesa PPA por Programa e Ação**

2.180.0.339039

Sociedade Social de Chã Grande  
INICIA SOCIAL  
ASSISTÊNCIA SOCIAL

EMPREGABILIDADE E EMPREGABILIDADE  
EMPREGABILIDADE E EMPREGABILIDADE

- Pessoa Jurídica

Despesas previstas:	Global	2018	2019	2020	2021	Total
	0,00	1.000,00	1.000,00	1.000,00	1.000,00	4.000,00
	<b>0,00</b>	<b>1.000,00</b>	<b>1.000,00</b>	<b>1.000,00</b>	<b>1.000,00</b>	<b>4.000,00</b>

**Despesa PPA por Programa e Ação**

essitadas, através de doações de remédios, agasalhos, colchões, atáudes e outros benefícios.

e dever do Estado, é Política de Seguridade Social não contributiva, que prove os mínimos sociais, realizada através de um conjunto integrado de ações de iniciativa atendimento às necessidades básicas.

**RENTES**

UNDAS (1 - UNIDADE, UND)

**2.169.0.339032**

ia Social de Chã Grande  
NCIA SOCIAL  
SISTÊNCIA SOCIAL

AL  
CARENTES

na Distribuição Gratuita  
lores previstos:

	Global	2018	2019	2020	2021	Total
	0,00	300.000,00	300.000,00	300.000,00	150.000,00	1.050.000,00
<b>2.169.0.339036</b>	<b>0,00</b>	<b>300.000,00</b>	<b>300.000,00</b>	<b>300.000,00</b>	<b>150.000,00</b>	<b>1.050.000,00</b>

**2.169.0.339036**

ia Social de Chã Grande  
NCIA SOCIAL  
SISTÊNCIA SOCIAL

AL  
CARENTES

:- Pessoa Física



**Despesa PPA por Programa e Ação**

lores previstos:	Global	2018	2019	2020	2021	Total
	0,00	5.000,00	10.000,00	10.000,00	10.000,00	35.000,00
<b>. 2.169 . 0 . 339048</b>	<b>0,00</b>	<b>5.000,00</b>	<b>10.000,00</b>	<b>10.000,00</b>	<b>10.000,00</b>	<b>35.000,00</b>

a Social de Chã Grande  
NCIA SOCIAL  
SISTÊNCIA SOCIAL

AL  
ARENTES

i Pessoas Físicas

lores previstos:	Global	2018	2019	2020	2021	Total
	0,00	300.000,00	300.000,00	300.000,00	300.000,00	1.200.000,00
<b>IERAL</b>	<b>0,00</b>	<b>300.000,00</b>	<b>300.000,00</b>	<b>300.000,00</b>	<b>300.000,00</b>	<b>1.200.000,00</b>

UNIDADES (L = UNIDADE, UND)

**. 2.170 . 0 . 339032**

a Social de Chã Grande  
NCIA SOCIAL  
SISTÊNCIA SOCIAL

AL  
JNERAL

ra Distribuição Gratuita

lores previstos:	Global	2018	2019	2020	2021	Total
	0,00	25.000,00	30.000,00	50.000,00	50.000,00	155.000,00
<b>. 2.170 . 0 . 339008</b>	<b>0,00</b>	<b>25.000,00</b>	<b>30.000,00</b>	<b>50.000,00</b>	<b>50.000,00</b>	<b>155.000,00</b>

a Social de Chã Grande  
NCIA SOCIAL  
SISTÊNCIA SOCIAL

**Despesa PPA por Programa e Ação**

AL  
GNERAL

s do servidor e do militar

lores previstos:	Global	2018	2019	2020	2021	Total
	0,00	0,00	6.000,00	6.000,00	6.000,00	18.000,00
	<b>0,00</b>	<b>0,00</b>	<b>6.000,00</b>	<b>6.000,00</b>	<b>6.000,00</b>	<b>18.000,00</b>

**O E ASSISTÊNCIA**

ÊNCIA.  
ÊNCIA.

LÍTICAS PÚBLICAS E ÁREAS ESPECIAIS NÃO É MENSURADO POR INDICADOR. (1 - UNIDADE, UND)

**. 2.171 . 0 . 339030**

a Social de Chã Grande  
NCIA SOCIAL  
SISTÊNCIA SOCIAL

AL  
ÃO E ASSISTÊNCIA

lores previstos:	Global	2018	2019	2020	2021	Total
	0,00	1.000,00	1.000,00	1.000,00	1.000,00	4.000,00
	<b>0,00</b>	<b>1.000,00</b>	<b>1.000,00</b>	<b>1.000,00</b>	<b>1.000,00</b>	<b>4.000,00</b>

**. 2.171 . 0 . 339032**

a Social de Chã Grande  
NCIA SOCIAL  
SISTÊNCIA SOCIAL

AL  
ÃO E ASSISTÊNCIA

a Distribuição Gratuita

lores previstos:	Global	2018	2019	2020	2021	Total
	0,00	50.000,00	50.000,00	30.000,00	30.000,00	160.000,00
	<b>0,00</b>	<b>50.000,00</b>	<b>50.000,00</b>	<b>30.000,00</b>	<b>30.000,00</b>	<b>160.000,00</b>

**Despesa PPA por Programa e Ação**

2.171.0.339036

Sociedade de Chã Grande  
NIA SOCIAL  
SISTÊNCIA SOCIAL

AL  
ÇÃO E ASSISTÊNCIA

— Pessoa Física

lores previstos:	Global	2018	2019	2020	2021	Total
	0,00	1.000,00	1.000,00	1.000,00	1.000,00	4.000,00
	<b>0,00</b>	<b>1.000,00</b>	<b>1.000,00</b>	<b>1.000,00</b>	<b>1.000,00</b>	<b>4.000,00</b>

**L DE CONSTRUÇÃO**

TRUÇÃO.  
TRUÇÃO.

IDAS (1 - UNIDADE, UND)

2.172.0.339032

Sociedade de Chã Grande  
NIA SOCIAL  
SISTÊNCIA SOCIAL

AL  
AL DE CONSTRUÇÃO

— Distribuição Gratuita

lores previstos:	Global	2018	2019	2020	2021	Total
	0,00	5.000,00	5.000,00	5.000,00	5.000,00	20.000,00
	<b>0,00</b>	<b>5.000,00</b>	<b>5.000,00</b>	<b>5.000,00</b>	<b>5.000,00</b>	<b>20.000,00</b>



**Despesa PPA por Programa e Ação**

**INFANTIL**

de deficiência física, através de trabalho assistencial e acompanhamento psicoeducacional, levando-os para a sala de aula com atividades esportivas e artísticas

realização de ações ocupacionais e terapêuticas destinadas aos menores de rua e portadores de deficiência objetivando a boa formação de caráter do público alvo deste programa e /ou mental

**REABILITAÇÃO PARA MENORES**

REABILITAÇÃO PARA MENORES.  
REABILITAÇÃO PARA MENORES.

(UNIDADE)

1.36.0.449051

Sociedade Chã Grande  
FUNDAÇÃO SOCIAL  
FUNDAÇÃO SOCIAL

Adolescente

INFANTIL  
DE REABILITAÇÃO PARA MENORES

Despesa previstas:	Global	2018	2019	2020	2021	Total
	0,00	5.000,00	5.000,00	5.000,00	5.000,00	20.000,00
	<b>0,00</b>	<b>5.000,00</b>	<b>5.000,00</b>	<b>5.000,00</b>	<b>5.000,00</b>	<b>20.000,00</b>

1.36.0.449052

Sociedade Chã Grande  
FUNDAÇÃO SOCIAL  
FUNDAÇÃO SOCIAL

Adolescente

INFANTIL  
DE REABILITAÇÃO PARA MENORES

**Grande**

Usuário: Daniel Barbosa	Chave de Autenticação 1804-5392-928	Página 175 / 503
-------------------------	--	---------------------

**Despesa PPA por Programa e Ação**

manente	Global	2018	2019	2020	2021	Total
lores previstos:	0,00	5.000,00	5.000,00	5.000,00	5.000,00	20.000,00
	<b>0,00</b>	<b>5.000,00</b>	<b>5.000,00</b>	<b>5.000,00</b>	<b>5.000,00</b>	<b>20.000,00</b>



**Despesa PPA por Programa e Ação**

**O SUAS**

esso, focando as necessidades do município, ampliando a eficiência dos recursos financeiros e da cobertura social. Trata-se de um modelo democrático, ampliar a rede de assistência social brasileira.

e dever do Estado, é Política de Seguridade Social não contributiva, que prove os mínimos sociais, realizada através de um conjunto integrado de ações de iniciativa atendimento às necessidades básicas.

**DOLESCENTE**

ITE.  
ITE.

LÍTICAS PÚBLICAS E ÁREAS ESPECIAIS NÃO É MENSURADO POR INDICADOR. (1 - UNIDADE, UND)

**2.163.0.339030**

ia Social de Chã Grande  
NCIA SOCIAL  
SISTÊNCIA SOCIAL

Adolescente

DO SUAS  
ADOLESCENTE

lores previstos:	Global	2018	2019	2020	2021	Total
	0,00	1.000,00	1.000,00	1.000,00	1.000,00	4.000,00
	0,00	5.000,00	1.000,00	1.000,00	1.000,00	8.000,00
	<b>0,00</b>	<b>6.000,00</b>	<b>2.000,00</b>	<b>2.000,00</b>	<b>2.000,00</b>	<b>12.000,00</b>

**2.163.0.339036**

ia Social de Chã Grande  
NCIA SOCIAL  
SISTÊNCIA SOCIAL

Adolescente

DO SUAS  
ADOLESCENTE



**Despesa PPA por Programa e Ação**

:- Pessoa Física

lores previstos:	Global	2018	2019	2020	2021	Total
	0,00	1.000,00	1.000,00	1.000,00	1.000,00	4.000,00
	0,00	5.000,00	5.000,00	5.000,00	5.000,00	20.000,00
	<b>0,00</b>	<b>6.000,00</b>	<b>6.000,00</b>	<b>6.000,00</b>	<b>6.000,00</b>	<b>24.000,00</b>

2.163.0.339039

la Social de Chã Grande  
NCIA SOCIAL  
SISTÊNCIA SOCIAL

Adolescente

DO SUAS  
ADOLESCENTE

:- Pessoa Jurídica

lores previstos:	Global	2018	2019	2020	2021	Total
	0,00	1.000,00	1.000,00	1.000,00	1.000,00	4.000,00
	0,00	5.000,00	5.000,00	5.000,00	5.000,00	20.000,00
	<b>0,00</b>	<b>6.000,00</b>	<b>6.000,00</b>	<b>6.000,00</b>	<b>6.000,00</b>	<b>24.000,00</b>

DES DO SUAS

IAS,  
IAS,

LÍTICAS PÚBLICAS E ÁREAS ESPECIAIS NÃO É MENSURADO POR INDICADOR. (1 - UNIDADE, UND)

2.173.0.339030

la Social de Chã Grande  
NCIA SOCIAL  
SISTÊNCIA SOCIAL

DO SUAS  
ADES DO SUAS

lores previstos:	Global	2018	2019	2020	2021	Total
	0,00	1.000,00	1.000,00	1.000,00	1.000,00	4.000,00
	<b>0,00</b>	<b>1.000,00</b>	<b>1.000,00</b>	<b>1.000,00</b>	<b>1.000,00</b>	<b>4.000,00</b>

**Despesa PPA por Programa e Ação**

2.173.0.339036

Social de Chã Grande  
NCIA SOCIAL  
SISTÊNCIA SOCIAL

DO SUAS  
ADES DO SUAS

- Pessoa Física

lores previstos:	Global	2018	2019	2020	2021	Total
	0,00	1.000,00	1.000,00	1.000,00	1.000,00	4.000,00
	<b>0,00</b>	<b>1.000,00</b>	<b>1.000,00</b>	<b>1.000,00</b>	<b>1.000,00</b>	<b>4.000,00</b>

2.173.0.339039

Social de Chã Grande  
NCIA SOCIAL  
SISTÊNCIA SOCIAL

DO S  
ADES DO SUAS

- Pessoa Jurídica

lores previstos:	Global	2018	2019	2020	2021	Total
	0,00	1.000,00	1.000,00	1.000,00	1.000,00	4.000,00
	<b>0,00</b>	<b>1.000,00</b>	<b>1.000,00</b>	<b>1.000,00</b>	<b>1.000,00</b>	<b>4.000,00</b>

DO DO SUAS

S.  
S.

LÍTICAS PÚBLICAS E ÁREAS ESPECIAIS NÃO É MENSURADO POR INDICADOR, (1 - UNIDADE, UND)

2.174.0.339030

Social de Chã Grande  
NCIA SOCIAL  
SISTÊNCIA SOCIAL

DO SUAS  
ÃO DO SUAS

**Despesa PPA por Programa e Ação**

lores previstos:	Global	2018	2019	2020	2021	Total
	0,00	1.000,00	1.000,00	1.000,00	1.000,00	4.000,00
	0,00	5.000,00	5.000,00	5.000,00	5.000,00	20.000,00
	<b>0,00</b>	<b>6.000,00</b>	<b>6.000,00</b>	<b>6.000,00</b>	<b>6.000,00</b>	<b>24.000,00</b>

2.174.0.339036

a Social de Chá Grande  
NCIA SOCIAL  
SISTÊNCIA SOCIAL

DO SUAS  
TÃO DO SUAS

- Pessoa Física

lores previstos:	Global	2018	2019	2020	2021	Total
	0,00	1.000,00	1.000,00	1.000,00	1.000,00	4.000,00
	0,00	10.000,00	10.000,00	10.000,00	10.000,00	40.000,00
	<b>0,00</b>	<b>11.000,00</b>	<b>11.000,00</b>	<b>11.000,00</b>	<b>11.000,00</b>	<b>44.000,00</b>

2.174.0.339039

a Social de Chá Grande  
NCIA SOCIAL  
SISTÊNCIA SOCIAL

DO SUAS  
TÃO DO SUAS

- Pessoa Jurídica

lores previstos:	Global	2018	2019	2020	2021	Total
	0,00	1.000,00	1.000,00	1.000,00	1.000,00	4.000,00
	0,00	5.000,00	5.000,00	5.000,00	5.000,00	20.000,00
	<b>0,00</b>	<b>6.000,00</b>	<b>6.000,00</b>	<b>6.000,00</b>	<b>6.000,00</b>	<b>24.000,00</b>

**OS PARA AS ATIVIDADES DO SUAS**

AS ATIVIDADES DO SUAS  
AS ATIVIDADES DO SUAS

IADE, M



**Despesa PPA por Programa e Ação**

1.280.0.449052

Social de Chã Grande  
NCIA SOCIAL  
SISTÊNCIA SOCIAL

DO SUAS  
NTOS PARA AS ATIVIDADES DO SUAS

manente	Global	2018	2019	2020	2021	Total
lores previstos:	0,00	5.000,00	5.000,00	5.000,00	5.000,00	20.000,00
	0,00	5.000,00	5.000,00	5.000,00	5.000,00	20.000,00



**Despesa PPA por Programa e Ação**

**ÀS VÍTIMAS DE CALAMIDADES**

milias atingidas por fenômenos naturais, ampliando assistência hospitalar e a distribuição de agasalhos e mantimentos nos casos de calamidades públicas.

as no município, cresce a demanda na assistência à população atingida, necessitando de agasalhos, alimentos, água potável, medicamentos, abrigos e outros. Nesse  
ção no caso de ocorrências de epidemias, enchentes, secas e outras situações de calamidade pública, ou emergencial.

3 NATURAIS

**A FLAGELADOS**

ADOS.  
ADOS.

VIDAS (1 - UNIDADE, UND)

**2.175.0.339032**

la Social de Chã Grande  
NCIA SOCIAL  
SISTÊNCIA SOCIAL

ÀS VÍTIMAS DE CALAMIDADES  
A FLAGELADOS

ra Distribuição Gratuita

lores previstos:	Global	2018	2019	2020	2021	Total
	0,00	5.000,00	5.000,00	5.000,00	5.000,00	20.000,00
	<b>0,00</b>	<b>5.000,00</b>	<b>5.000,00</b>	<b>5.000,00</b>	<b>5.000,00</b>	<b>20.000,00</b>

**2.175.0.339048**

la Social de Chã Grande  
NCIA SOCIAL  
SISTÊNCIA SOCIAL

ÀS VÍTIMAS DE CALAMIDADES  
A FLAGELADOS

1 Pessoas Físicas

**Grande**

Usuário: Daniel Barbosa

Chave de Autenticação  
1804-5392-928

Página  
182 / 503

**Despesa PPA por Programa e Ação**

lores previstos:	Global	2018	2019	2020	2021	Total
	0,00	10.000,00	10.000,00	10.000,00	10.000,00	40.000,00
	0,00	10.000,00	10.000,00	10.000,00	10.000,00	40.000,00





**Despesa PPA por Programa e Ação**

**AR E AOS CONSELHOS DE ASSISTÊNCIA SOCIAL**

s e do Conselho de Direito para ações de controle social e de assistência direta.

069 de 13 de julho de 1990, Estatuto da Criança e do Adolescente (ECA), o Brasil passou a ter um serviço público essencial, com as atribuições de atender e aplicar centes na maioria das situações em que se legitima e em que se impõe como dever a intervenção protetora do Poder Público. O Programa proporcionará apoio técnico ncionamento do Conselho Tutelar em particular, seja em face dos interesses dessa estrutura com a missão institucional de zelar pelo cumprimento dos direitos de da erviço público municipal de natureza permanente e com atribuições especificamente definidas no ordenamento jurídico.  
CÍPTO

**R E AOS CONSELHOS DE ASSISTÊNCIA SOCIAL**

CONSELHOS DE ASSISTÊNCIA SOCIAL,  
CONSELHOS DE ASSISTÊNCIA SOCIAL.

UNIDADE, UND)

1.9 449052

ia Social de Chã Grande  
NCIA SOCIAL

Adolescente

ELAR E AOS CONSELHOS DE ASSISTÊNCIA SOCIAL  
LAR E AOS CONSELHOS DE ASSISTÊNCIA SOCIAL

manente						
lores previstos:	<b>Global</b>	<b>2018</b>	<b>2019</b>	<b>2020</b>	<b>2021</b>	<b>Total</b>
	0,00	30.000,00	30.000,00	30.000,00	30.000,00	120.000,00
	<b>0,00</b>	<b>30.000,00</b>	<b>30.000,00</b>	<b>30.000,00</b>	<b>30.000,00</b>	<b>120.000,00</b>

AR

LÍTICAS PÚBLICAS E ÁREAS ESPECIAIS NÃO É MENSURADO POR INDICADOR. (1 - UNIDADE, UND)

**Despesa PPA por Programa e Ação**

2.184.0.319011

ia Social de Chã Grande  
NCIA SOCIAL

Adolescente

ELAR E AOS CONSELHOS DE ASSISTÊNCIA SOCIAL  
ELAR

Despesas – Pessoal Civil						
Despesas previstas:	Global	2018	2019	2020	2021	Total
	0,00	134.000,00	134.000,00	200.000,00	200.000,00	668.000,00
	<b>0,00</b>	<b>134.000,00</b>	<b>134.000,00</b>	<b>200.000,00</b>	<b>200.000,00</b>	<b>668.000,00</b>

2.184.0.339014

ia Social de Chã Grande  
NCIA SOCIAL

Adolescente

ELAR E AOS CONSELHOS DE ASSISTÊNCIA SOCIAL  
ELAR

Despesas previstas:	Global	2018	2019	2020	2021	Total
	0,00	45.000,00	45.000,00	40.000,00	20.000,00	150.000,00
	<b>0,00</b>	<b>45.000,00</b>	<b>45.000,00</b>	<b>40.000,00</b>	<b>20.000,00</b>	<b>150.000,00</b>

2.184.0.339030

ia Social de Chã Grande  
NCIA SOCIAL

Adolescente

ELAR E AOS CONSELHOS DE ASSISTÊNCIA SOCIAL  
ELAR

Despesas previstas:	Global	2018	2019	2020	2021	Total
	0,00	50.000,00	50.000,00	40.000,00	40.000,00	180.000,00
	<b>0,00</b>	<b>50.000,00</b>	<b>50.000,00</b>	<b>40.000,00</b>	<b>40.000,00</b>	<b>180.000,00</b>

**Despesa PPA por Programa e Ação**

2.184.0.339036

ia Social de Chã Grande  
NCIA SOCIAL

Adolescente

ELAR E AOS CONSELHOS DE ASSISTÊNCIA SOCIAL  
ELAR

:- Pessoa Física

lores previstos:	Global	2018	2019	2020	2021	Total
	0,00	50.000,00	50.000,00	40.000,00	30.000,00	170.000,00
	<b>0,00</b>	<b>50.000,00</b>	<b>50.000,00</b>	<b>40.000,00</b>	<b>30.000,00</b>	<b>170.000,00</b>

2.184.0.339039

ia Social de Chã Grande  
NCIA SOCIAL

Adolescente

ELAR E AOS CONSELHOS DE ASSISTÊNCIA SOCIAL  
ELAR

:- Pessoa Jurídica

lores previstos:	Global	2018	2019	2020	2021	Total
	0,00	50.000,00	50.000,00	40.000,00	40.000,00	180.000,00
	<b>0,00</b>	<b>50.000,00</b>	<b>50.000,00</b>	<b>40.000,00</b>	<b>40.000,00</b>	<b>180.000,00</b>


2.184.0.319013

ia Social de Chã Grande  
NCIA SOCIAL

Adolescente

ELAR E AOS CONSELHOS DE ASSISTÊNCIA SOCIAL  
ELAR

lores previstos:	Global	2018	2019	2020	2021	Total
	0,00	18.000,00	20.000,00	30.000,00	30.000,00	98.000,00
	<b>0,00</b>	<b>18.000,00</b>	<b>20.000,00</b>	<b>30.000,00</b>	<b>30.000,00</b>	<b>98.000,00</b>





**Despesa PPA por Programa e Ação**

1.2.184.0.319094

Sociedade Social de Chã Grande  
INICIA SOCIAL

Adolescente

ELAR E AOS CONSELHOS DE ASSISTÊNCIA SOCIAL  
ELAR

Trabalhistas

Despesas previstas:	Global	2018	2019	2020	2021	Total
	0,00	0,00	1.000,00	8.000,00	8.000,00	17.000,00
	0,00	0,00	1.000,00	8.000,00	8.000,00	17.000,00



**Despesa PPA por Programa e Ação**

**4 FINS LUCRATIVOS**

município para eficientizar os serviços e melhorar o atendimento a disposição da população.

ações sem Fins Lucrativos.

outras entidades sem fins lucrativos necessitam de apoio com o intuito de difundir a inclusão social por meio de ações voltadas para o bem estar da sociedade.

OUTRAS ENTIDADES SEM FINS LUCRATIVOS.

**ENCIAIS SEM FINS LUCRATIVOS**

EM FINS LUCRATIVOS

EM FINS LUCRATIVOS

EFICIADAS (1 - UNIDADE, UND)

**2.176.0.335043**

Sociedade Civil  
Grande  
SISTEMA SOCIAL

EM FINS LUCRATIVOS  
STENCIAIS SEM FINS LUCRATIVOS

Privadas sem Fins Lucrativos

lores previstos:	Global	2018	2019	2020	2021	Total
	0,00	30.000,00	50.000,00	90.000,00	50.000,00	220.000,00
	<b>0,00</b>	<b>30.000,00</b>	<b>50.000,00</b>	<b>90.000,00</b>	<b>50.000,00</b>	<b>220.000,00</b>

**ENCIAIS SEM FINS LUCRATIVOS**

EM FINS LUCRATIVOS.

EM FINS LUCRATIVOS.

EFICIADAS (1 - UNIDADE, UND)

**2.185.0.335043**

Sociedade Civil  
Grande  
SISTEMA SOCIAL

**Despesa PPA por Programa e Ação**

Adolescente

SEM FINS LUCRATIVOS  
ESTABELECIMENTOS SEM FINS LUCRATIVOS

Privadas sem Fins Lucrativos

lores previstos:	Global	2018	2019	2020	2021	Total
	0,00	5.000,00	5.000,00	5.000,00	5.000,00	20.000,00
	<b>0,00</b>	<b>5.000,00</b>	<b>5.000,00</b>	<b>5.000,00</b>	<b>5.000,00</b>	<b>20.000,00</b>





**Despesa PPA por Programa e Ação**

**SITUAÇÃO DE RISCO (PACSR)**

... bem como assegurar o desenvolvimento integral da criança valorizando convivência social e familiar; Além de proporcionar ao menor em situação de risco físico e psicológico dos programas de proteção sócio-educativo.

... os os direitos fundamentais inerentes a pessoa humana, sem prejuízo da proteção integral. Dessa forma o programa assegura oportunidades e facilidades, a fim de promover o desenvolvimento mental, moral, espiritual e social em condições de liberdade e de dignidade.

**SITUAÇÃO DE RISCO (PACSR)**

SITUAÇÃO DE RISCO (PACSR).  
SITUAÇÃO DE RISCO (PACSR).

UNIDADES PELO PROGRAMA (1 - UNIDADE, UND)

2.186.0.339030

Programa Social de Chã Grande  
PROTEÇÃO SOCIAL

Adolescente

SITUAÇÃO DE RISCO (PACSR)  
SITUAÇÃO DE RISCO (PACSR)

Despesas previstas:	Global	2018	2019	2020	2021	Total
	0,00	1.000,00	1.000,00	1.000,00	1.000,00	4.000,00
	<b>0,00</b>	<b>1.000,00</b>	<b>1.000,00</b>	<b>1.000,00</b>	<b>1.000,00</b>	<b>4.000,00</b>

2.186.0.339036

Programa Social de Chã Grande  
PROTEÇÃO SOCIAL

Adolescente

SITUAÇÃO DE RISCO (PACSR)  
SITUAÇÃO DE RISCO (PACSR)

## Despesa PPA por Programa e Ação

:- Pessoa Física

lores previstos:	Global	2018	2019	2020	2021	Total
	0,00	1.000,00	1.000,00	1.000,00	1.000,00	4.000,00
	<b>0,00</b>	<b>1.000,00</b>	<b>1.000,00</b>	<b>1.000,00</b>	<b>1.000,00</b>	<b>4.000,00</b>

2.186,00 - 339039


a Social de Chã Grande  
NCIA SOCIAL

Adolescente

SITUAÇÃO DE RISCO (PACSR)  
SITUAÇÃO DE RISCO (PACSR)

:- Pessoa Jurídica

lores previstos:	Global	2018	2019	2020	2021	Total
	0,00	1.000,00	1.000,00	1.000,00	1.000,00	4.000,00
	<b>0,00</b>	<b>1.000,00</b>	<b>1.000,00</b>	<b>1.000,00</b>	<b>1.000,00</b>	<b>4.000,00</b>



**Despesa PPA por Programa e Ação**

**ASSISTIDA**

sciente e/ ou jovem que cometeu algum delito ou ato infracional e que tenha recebido, a partir do poder judiciário, uma medida sócio-educativa.

ou jovens, visando à promoção pessoal e social dos mesmos e da sua família.

**ASSISTIDA**

UNIDADES PELO PROGRAMA (1 - UNIDADE, UND)

2.187.0.339030

Sociedade Chã Grande  
INICIA SOCIAL

Adolescente

E ASSISTIDA  
E ASSISTIDA

lores previstos:	Global	2018	2019	2020	2021	Total
	0,00	1.000,00	1.000,00	1.000,00	1.000,00	4.000,00
	<b>0,00</b>	<b>1.000,00</b>	<b>1.000,00</b>	<b>1.000,00</b>	<b>1.000,00</b>	<b>4.000,00</b>

2.187.0.339036

Sociedade Chã Grande  
INICIA SOCIAL

Adolescente

E ASSISTIDA  
E ASSISTIDA

— Pessoa Física



# Grande

Usuário: Daniel Barbosa

Chave de Autenticação  
1804-5392-928

Página  
192 / 503

## Despesa PPA por Programa e Ação

lores previstos:	Global	2018	2019	2020	2021	Total
	0,00	1.000,00	1.000,00	1.000,00	1.000,00	4.000,00
	<b>0,00</b>	<b>1.000,00</b>	<b>1.000,00</b>	<b>1.000,00</b>	<b>1.000,00</b>	<b>4.000,00</b>

2.187.0.339039


a Social de Chã Grande  
NCIA SOCIAL

Adolescente

E ASSISTIDA  
E ASSISTIDA

lores previstos:	Global	2018	2019	2020	2021	Total
	0,00	2.000,00	5.000,00	5.000,00	5.000,00	17.000,00
	<b>0,00</b>	<b>2.000,00</b>	<b>5.000,00</b>	<b>5.000,00</b>	<b>5.000,00</b>	<b>17.000,00</b>

- Pessoa Jurídica



**Despesa PPA por Programa e Ação**

atividades e interventivas de acordo com o perfil dos usuários atendidos que contribuam para o desenvolvimento pessoal, social e comunitário, o fortalecimento da significação de vida e sua inserção no mercado de trabalho.

O Centro da Juventude de Média Complexidade busca a inclusão social considerando os temas eixos dos dois ciclos: de Qualificação Social e Qualificação Profissional e oferecer por um período de 12 meses recebendo uma bolsa mensal de R\$ 100,00 para custear pequenas despesas durante a sua permanência no programa. CÍPIPO EM SITUAÇÃO DE VULNERABILIDADE SOCIAL.

UNIDADES PELO PROGRAMA (1 - UNIDADE, UND)

2.188.0.339030

Associação Social de Chã Grande  
FUNDAÇÃO SOCIAL

Adolescente

Valores previstos:	Global	2018	2019	2020	2021	Total
	0,00	2.000,00	2.000,00	2.000,00	2.000,00	8.000,00
<b>2.188.0.339036</b>	<b>0,00</b>	<b>2.000,00</b>	<b>2.000,00</b>	<b>2.000,00</b>	<b>2.000,00</b>	<b>8.000,00</b>

Associação Social de Chã Grande  
FUNDAÇÃO SOCIAL

Adolescente

**Despesa PPA por Programa e Ação**

:- Pessoa Física

lores previstos:	Global	2018	2019	2020	2021	Total
	0,00	2.000,00	5.000,00	5.000,00	5.000,00	17.000,00
<b>2.188 . 0 . 339039</b>	<b>0,00</b>	<b>2.000,00</b>	<b>5.000,00</b>	<b>5.000,00</b>	<b>5.000,00</b>	<b>17.000,00</b>

a Social de Chã Grande  
NCIA SOCIAL

Adolescente

:- Pessoa Jurídica

lores previstos:	Global	2018	2019	2020	2021	Total
	0,00	2.000,00	2.000,00	2.000,00	2.000,00	8.000,00
<b>2.188 . 0 . 319004</b>	<b>0,00</b>	<b>2.000,00</b>	<b>2.000,00</b>	<b>2.000,00</b>	<b>2.000,00</b>	<b>8.000,00</b>

a Social de Chã Grande  
NCIA SOCIAL

Adolescente

minado

lores previstos:	Global	2018	2019	2020	2021	Total
	0,00	10.000,00	10.000,00	4.000,00	4.000,00	28.000,00
<b>2.188 . 0 . 319011</b>	<b>0,00</b>	<b>10.000,00</b>	<b>10.000,00</b>	<b>4.000,00</b>	<b>4.000,00</b>	<b>28.000,00</b>

a Social de Chã Grande  
NCIA SOCIAL

Adolescente



**Despesa PPA por Programa e Ação**


... 2.188.0.339014

Despesas – Pessoal Civil	Global	2018	2019	2020	2021	Total
Despesas previstas:	0,00	10.000,00	25.000,00	30.000,00	30.000,00	95.000,00
	<b>0,00</b>	<b>10.000,00</b>	<b>25.000,00</b>	<b>30.000,00</b>	<b>30.000,00</b>	<b>95.000,00</b>

... Social de Chã Grande  
NCIA SOCIAL

Adolescente

Despesas previstas:	Global	2018	2019	2020	2021	Total
	0,00	0,00	0,00	1.000,00	1.000,00	2.000,00
	<b>0,00</b>	<b>0,00</b>	<b>0,00</b>	<b>1.000,00</b>	<b>1.000,00</b>	<b>2.000,00</b>



**Despesa PPA por Programa e Ação**

**FUNDO MUNICIPAL DOS DIREITOS DA CRIANÇA E DO ADOLESCENTE**

Fundo Municipal de Defesa dos Direitos da Criança e do Adolescente.

do Fundo Municipal de Defesa dos Direitos da Criança e do Adolescente, uma vez que o órgão responsável pela formulação das políticas públicas voltadas a adolescente do Município.

**DES DO FUNDECA**

INDECA  
INDECA

ÁTICAS PÚBLICAS E ÁREAS ESPECIAIS NÃO É MENSURADO POR INDICADOR. (1 - UNIDADE, UND)

**. 2.181 . 0 . 339014**

a Soc Chã Grande  
NCIA SOCIAL

DO FUNDO MUNICIPAL DOS DIREITOS DA CRIANÇA E DO ADOLESCENTE  
ADES DO FUNDECA

lores previstos:	Global	2018	2019	2020	2021	Total
	0,00	1.000,00	1.000,00	1.000,00	1.000,00	4.000,00
	<b>0,00</b>	<b>1.000,00</b>	<b>1.000,00</b>	<b>1.000,00</b>	<b>1.000,00</b>	<b>4.000,00</b>

**. 2.181 . 0 . 339030**

a Social de Chã Grande  
NCIA SOCIAL

DO FUNDO MUNICIPAL DOS DIREITOS DA CRIANÇA E DO ADOLESCENTE  
ADES DO FUNDECA

## Despesa PPA por Programa e Ação

lores previstos:	Global	2018	2019	2020	2021	Total
	0,00	1.000,00	1.000,00	1.000,00	1.000,00	4.000,00
<b>. 2.181 . 0 . 339036</b>	<b>0,00</b>	<b>1.000,00</b>	<b>1.000,00</b>	<b>1.000,00</b>	<b>1.000,00</b>	<b>4.000,00</b>

a Social de Chã Grande  
NCIA SOCIAL

DO FUNDO MUNICIPAL DOS DIREITOS DA CRIANÇA E DO ADOLESCENTE  
ADES DO FUNDECA

:- Pessoa Física

lores previstos:	Global	2018	2019	2020	2021	Total
	0,00	5.000,00	5.000,00	5.000,00	5.000,00	20.000,00
<b>. 2.181 . 0 . 339039</b>	<b>0,00</b>	<b>5.000,00</b>	<b>5.000,00</b>	<b>5.000,00</b>	<b>5.000,00</b>	<b>20.000,00</b>

a Social de Chã Grande  
NCIA SOCIAL

DO FUNDO MUNICIPAL DOS DIREITOS DA CRIANÇA E DO ADOLESCENTE  
ADES DO FUNDECA

:- Pessoa Jurídica

lores previstos:	Global	2018	2019	2020	2021	Total
	0,00	25.000,00	25.000,00	20.000,00	20.000,00	90.000,00
<b>QUINAS E EQUIPAMENTOS PARA O FUNDECA</b>	<b>0,00</b>	<b>25.000,00</b>	<b>25.000,00</b>	<b>20.000,00</b>	<b>20.000,00</b>	<b>90.000,00</b>

EQUIPAMENTOS PARA O FUNDECA

UNIDADE, UND)

**. 1.282 . 0 . 449052**

a Social de Chã Grande  
NCIA SOCIAL



Grande

Usuário: Daniel Barbosa

Chave de Autenticação  
1804-5392-928

Página  
198 / 503

**Despesa PPA por Programa e Ação**

DO FUNDO MUNICIPAL DOS DIREITOS DA CRIANÇA E DO ADOLESCENTE  
ÁQUINAS E EQUIPAMENTOS PARA O FUNDECA

manente						
lores previstos:	Global	2018	2019	2020	2021	Total
	0,00	30.000,00	30.000,00	30.000,00	30.000,00	120.000,00
	<b>0,00</b>	<b>30.000,00</b>	<b>30.000,00</b>	<b>30.000,00</b>	<b>30.000,00</b>	<b>120.000,00</b>



**Despesa PPA por Programa e Ação**

**DESENVOLVIMENTO**

precisar, assistir as famílias e menores carentes, incentivar o engajamento da comunidade em programas sociais e de geração de emprego e renda, bem como imana, o sentido e a ação comunitaria, participação e integração social, valorizando as pessoas economicamente desfavorecidas oferecendo oportunidades.

**AÇÃO.**

UNIDADES (1 - UNIDADE, UND)

1.32.0.449051

Associação Social de Chã Grande  
INSTITUIÇÃO SOCIAL  
ASSISTÊNCIA SOCIAL

DESENVOLVIMENTO

Valores previstos:	Global	2018	2019	2020	2021	Total
	0,00	30.000,00	30.000,00	10.000,00	10.000,00	80.000,00
<b>DESENVOLVIMENTO</b>	<b>0,00</b>	<b>30.000,00</b>	<b>30.000,00</b>	<b>10.000,00</b>	<b>10.000,00</b>	<b>80.000,00</b>

DESENVOLVIMENTO  
DESENVOLVIMENTO

UNIDADES (UND)

1.92.0.449051

Associação Social de Chã Grande  
INSTITUIÇÃO SOCIAL  
ASSISTÊNCIA SOCIAL

Despesa PPA por Programa e Ação

DE DESENVOLVIMENTO  
DE DESENVOLVIMENTO

lores previstos:	Global	2018	2019	2020	2021	Total
	0,00	10.000,00	10.000,00	10.000,00	10.000,00	40.000,00
	<b>0,00</b>	<b>10.000,00</b>	<b>10.000,00</b>	<b>10.000,00</b>	<b>10.000,00</b>	<b>40.000,00</b>

E DESENVOLVIMENTO

DESENVOLVIMENTO  
DESENVOLVIMENTO

UNIDADES PELO PROGRAMA (1 - UNIDADE, UND)

2.177.0.339030

Sociedade Chã Grande  
FUNDAÇÃO SOCIAL  
ASSISTÊNCIA SOCIAL

DE DESENVOLVIMENTO  
DE DESENVOLVIMENTO

lores previstos:	Global	2018	2019	2020	2021	Total
	0,00	1.000,00	1.000,00	1.000,00	1.000,00	4.000,00
	<b>0,00</b>	<b>1.000,00</b>	<b>1.000,00</b>	<b>1.000,00</b>	<b>1.000,00</b>	<b>4.000,00</b>

2.177.0.339036

Sociedade Chã Grande  
FUNDAÇÃO SOCIAL  
ASSISTÊNCIA SOCIAL

DE DESENVOLVIMENTO  
DE DESENVOLVIMENTO

:- Pessoa Física



**Despesa PPA por Programa e Ação**

lores previstos:	Global	2018	2019	2020	2021	Total
	0,00	1.000,00	1.000,00	1.000,00	1.000,00	4.000,00
<b>2.177.0.339039</b>	<b>0,00</b>	<b>1.000,00</b>	<b>1.000,00</b>	<b>1.000,00</b>	<b>1.000,00</b>	<b>4.000,00</b>

ia Social de Chã Grande  
NCIA SOCIAL  
SISTÊNCIA SOCIAL

DE DESENVOLVIMENTO  
DE DESENVOLVIMENTO

i - Pessoa Jurídica

lores previstos:	Global	2018	2019	2020	2021	Total
	0,00	2.000,00	2.000,00	2.000,00	2.000,00	8.000,00
	<b>0,00</b>	<b>2.000,00</b>	<b>2.000,00</b>	<b>2.000,00</b>	<b>2.000,00</b>	<b>8.000,00</b>

**OS PARA OS CENTROS COMUNITÁRIOS DE DESENVOLVIMENTO**

OS CENTROS COMUNITÁRIOS DE DESENVOLVIMENTO  
OS CENTROS COMUNITÁRIOS DE DESENVOLVIMENTO

IADE, UND)

**1.281.0.449052**

ia Social de Chã Grande  
NCIA SOCIAL  
SISTÊNCIA SOCIAL

DE DESENVOLVIMENTO  
NTOS PARA OS CENTROS COMUNITÁRIOS DE DESENVOLVIMENTO

manente

lores previstos:	Global	2018	2019	2020	2021	Total
	0,00	5.000,00	5.000,00	5.000,00	5.000,00	20.000,00
	<b>0,00</b>	<b>5.000,00</b>	<b>5.000,00</b>	<b>5.000,00</b>	<b>5.000,00</b>	<b>20.000,00</b>

**Despesa PPA por Programa e Ação**

ER

avés de ações voltadas para as áreas de saúde, educação, cultura e efetivação de direitos, e apoio à mulher vítima de violência sexista, tais como: violência doméstica,

tante em praticamente todas as sociedades e culturas, que não respeita fronteiras de raça/etnia e classe social, o que impede atenção adequada nas áreas de

**E ASSISTÊNCIA INTEGRAL À MULHER**

NCIA INTEGRAL À MULHER  
NCIA INTEGRAL À MULHER

UNIDADES PELO PROGRAMA (1 - UNIDADE, UND)

2.178.0.319004

Sociedade Chã Grande  
NCIA SOCIAL  
ASSISTÊNCIA SOCIAL

LHER  
DE ASSISTÊNCIA INTEGRAL À MULHER

Valor estimado	Global	2018	2019	2020	2021	Total
Valores previstos:	0,00	1.000,00	1.000,00	1.000,00	30.000,00	33.000,00
	<b>0,00</b>	<b>1.000,00</b>	<b>1.000,00</b>	<b>1.000,00</b>	<b>30.000,00</b>	<b>33.000,00</b>

2.178.0.339014

Sociedade Chã Grande  
NCIA SOCIAL  
ASSISTÊNCIA SOCIAL

LHER  
DE ASSISTÊNCIA INTEGRAL À MULHER

**Despesa PPA por Programa e Ação**

lores previstos:	Global	2018	2019	2020	2021	Total
	0,00	1.000,00	1.000,00	2.000,00	2.000,00	6.000,00
<b>. 2.178 . 0 . 339030</b>	<b>0,00</b>	<b>1.000,00</b>	<b>1.000,00</b>	<b>2.000,00</b>	<b>2.000,00</b>	<b>6.000,00</b>

ia Social de Chã Grande  
NCIA SOCIAL  
SISTÊNCIA SOCIAL

LHER  
DE ASSISTÊNCIA INTEGRAL À MULHER

lores previstos:	Global	2018	2019	2020	2021	Total
	0,00	1.000,00	35.000,00	40.000,00	10.000,00	86.000,00
<b>. 2.178 . 0 . 339036</b>	<b>0,00</b>	<b>1.000,00</b>	<b>35.000,00</b>	<b>40.000,00</b>	<b>10.000,00</b>	<b>86.000,00</b>

ia Social de Chã Grande  
NCIA SOCIAL  
SISTÊNCIA SOCIAL

LHER  
DE ASSISTÊNCIA INTEGRAL À MULHER

lores previstos:	Global	2018	2019	2020	2021	Total
	0,00	2.000,00	2.000,00	2.000,00	2.000,00	8.000,00
<b>. 2.178 . 0 . 339039</b>	<b>0,00</b>	<b>2.000,00</b>	<b>2.000,00</b>	<b>2.000,00</b>	<b>2.000,00</b>	<b>8.000,00</b>

ia Social de Chã Grande  
NCIA SOCIAL  
SISTÊNCIA SOCIAL

LHER  
DE ASSISTÊNCIA INTEGRAL À MULHER



**Grande**

Usuário: Daniel Barbosa

Chave de Autenticação  
1804-5392-928

Página  
204 / 503

**Despesa PPA por Programa e Ação**

- Pessoa Jurídica

Despesas previstas:	Global	2018	2019	2020	2021	Total
	0,00	2.000,00	2.000,00	2.000,00	2.000,00	8.000,00
	<b>0,00</b>	<b>2.000,00</b>	<b>2.000,00</b>	<b>2.000,00</b>	<b>2.000,00</b>	<b>8.000,00</b>



**Despesa PPA por Programa e Ação**

o Produtiva para ampliar a capacidade das famílias, objetivando a qualificação profissional e geração de renda.

o Governo Estadual para promoção de ações de inclusão social e produtiva para famílias e indivíduos em situação pobreza e extrema pobreza e vulnerabilidade social fortalecimento da organização social a produtividade, com sustentabilidade social, ambiental e econômica, baseado nos princípios da economia solidária.

UMA

**A PERNAMBUCO NO BATENTE**

BUCO NO BATENTE  
BUCO NO BATENTE

UNIDADES PELO PROGRAMA (1 - UNIDADE, UND)

2.848.0.319004

Sociedade Social de Chã Grande  
INSTITUIÇÃO SOCIAL  
ASSISTÊNCIA SOCIAL

UMA PERNAMBUCO NO BATENTE

Valor em R\$	Global	2018	2019	2020	2021	Total
Valores previstos:	0,00	5.000,00	5.000,00	5.000,00	5.000,00	20.000,00
<b>2.848.0.339014</b>	<b>0,00</b>	<b>5.000,00</b>	<b>5.000,00</b>	<b>5.000,00</b>	<b>5.000,00</b>	<b>20.000,00</b>

Sociedade Social de Chã Grande  
INSTITUIÇÃO SOCIAL  
ASSISTÊNCIA SOCIAL

UMA PERNAMBUCO NO BATENTE

# Grande

Usuário: Daniel Barbosa

Chave de Autenticação  
1804-5392-928

Página  
206 / 503

## Despesa PPA por Programa e Ação

lores previstos:	Global	2018	2019	2020	2021	Total
	0,00	5.000,00	5.000,00	5.000,00	5.000,00	20.000,00
	<b>0,00</b>	<b>5.000,00</b>	<b>5.000,00</b>	<b>5.000,00</b>	<b>5.000,00</b>	<b>20.000,00</b>

2.848 . 0 . 339030

ia Social de Chã Grande  
NCIA SOCIAL  
SISTÊNCIA SOCIAL

E  
UMA PERNAMBUCO NO BATENTE

lores previstos:	Global	2018	2019	2020	2021	Total
	0,00	5.000,00	28.000,00	25.000,00	25.000,00	83.000,00
	<b>0,00</b>	<b>5.000,00</b>	<b>28.000,00</b>	<b>25.000,00</b>	<b>25.000,00</b>	<b>83.000,00</b>

2.848 . 0 . 339036

ia Social de Chã Grande  
NCIA SOCIAL  
SISTÊNCIA SOCIAL

E  
UMA PERNAMBUCO NO BATENTE

lores previstos:	Global	2018	2019	2020	2021	Total
	0,00	5.000,00	5.000,00	5.000,00	5.000,00	20.000,00
	<b>0,00</b>	<b>5.000,00</b>	<b>5.000,00</b>	<b>5.000,00</b>	<b>5.000,00</b>	<b>20.000,00</b>

2.848 . 0 . 339039

ia Social de Chã Grande  
NCIA SOCIAL  
SISTÊNCIA SOCIAL

E  
UMA PERNAMBUCO NO BATENTE

lores previstos:	Global	2018	2019	2020	2021	Total
	0,00	2.000,00	2.000,00	2.000,00	2.000,00	8.000,00
	<b>0,00</b>	<b>2.000,00</b>	<b>2.000,00</b>	<b>2.000,00</b>	<b>2.000,00</b>	<b>8.000,00</b>

2.848 . 0 . 339039

ia Social de Chã Grande  
NCIA SOCIAL  
SISTÊNCIA SOCIAL



**Despesa PPA por Programa e Ação**

ocial - SUAS, visando cuidar de seus problemas sociais empenhando-se para efetivar um sistema de proteção social capaz de atuar, de forma integrada, nas questões  
cesso aos serviços básicos da cidadania.

ção e dever do Estado, é política de seguridade social não contributiva, que prove os mínimos sociais, realizada através de um conjunto integrado de ações de  
garantir o atendimento às necessidades básicas.

**REALIZADA DO SUAS**

DO SUAS

ÁTICAS PÚBLICAS E ÁREAS ESPECIAIS NÃO É MENSURADO POR INDICADOR, (1 - UNIDADE, UND)

1. 2.859.0.339014

ia Social de Chã Grande  
NCIA SOCIAL  
SISTÊNCIA SOCIAL

AS  
NTRALIZADA DO SUAS

lores previstos:	Global	2018	2019	2020	2021	Total
	0,00	0,00	1.000,00	1.000,00	1.000,00	3.000,00
	0,00	0,00	1.000,00	1.000,00	1.000,00	3.000,00
	<b>0,00</b>	<b>0,00</b>	<b>2.000,00</b>	<b>2.000,00</b>	<b>2.000,00</b>	<b>6.000,00</b>

1. 2.859.0.339030

ia Social de Chã Grande  
NCIA SOCIAL  
SISTÊNCIA SOCIAL

AS  
NTRALIZADA DO SUAS

## Despesa PPA por Programa e Ação

lores previstos:	Global	2018	2019	2020	2021	Total
	0,00	0,00	1.000,00	1.000,00	1.000,00	3.000,00
	0,00	0,00	1.000,00	1.000,00	1.000,00	3.000,00
	<b>0,00</b>	<b>0,00</b>	<b>2.000,00</b>	<b>2.000,00</b>	<b>2.000,00</b>	<b>6.000,00</b>

I. 2.859.0.339036

a Social de Chã Grande  
NCIA SOCIAL  
SISTÊNCIA SOCIAL

AS  
NTRALIZADA DO SUAS

- Pessoa Física

lores previstos:	Global	2018	2019	2020	2021	Total
	0,00	0,00	1.000,00	1.000,00	1.000,00	3.000,00
	0,00	0,00	1.000,00	1.000,00	1.000,00	3.000,00
	<b>0,00</b>	<b>0,00</b>	<b>2.000,00</b>	<b>2.000,00</b>	<b>2.000,00</b>	<b>6.000,00</b>

I. 2.859.0.339039

a Social de Chã Grande  
NCIA SOCIAL  
SISTÊNCIA SOCIAL

AS  
NTRALIZADA DO SUAS

- Pessoa Jurídica

lores previstos:	Global	2018	2019	2020	2021	Total
	0,00	0,00	1.000,00	1.000,00	1.000,00	3.000,00
	0,00	0,00	1.000,00	1.000,00	1.000,00	3.000,00
	<b>0,00</b>	<b>0,00</b>	<b>2.000,00</b>	<b>2.000,00</b>	<b>2.000,00</b>	<b>6.000,00</b>

**Despesa PPA por Programa e Ação**

SA FAMILIA E DO CADASTRO ÚNICO  
A E DO CADASTRO ÚNICO

A E DO CADASTRO ÚNICO

**QUINAS E EQUIPAMENTOS DIVERSOS PARA IGDBF**

EQUIPAMENTOS DIVERSOS PARA IGDBF

UNIDADE, UND)

.. 1.292 . 0 . 449052

Sociedade de Chá Grande  
INICIAÇÃO SOCIAL  
SISTEMA SOCIAL

SALSA FAMILIA E DO CADASTRO ÚNICO  
QUINAS E EQUIPAMENTOS DIVERSOS PARA IGDBF

Resumo	Global	2018	2019	2020	2021	Total
Despesas previstas:	0,00	0,00	1.000,00	1.000,00	1.000,00	3.000,00
	0,00	0,00	5.000,00	5.000,00	5.000,00	15.000,00
	<b>0,00</b>	<b>0,00</b>	<b>6.000,00</b>	<b>6.000,00</b>	<b>6.000,00</b>	<b>18.000,00</b>

**AGREGADA - IGDBF**

AGREGADA - IGDBF

ATIVIDADES PÚBLICAS E ÁREAS ESPECIAIS NÃO É MENSURADO POR INDICADOR, (1 - UNIDADE, UND)

.. 2.852 . 0 . 339014

Sociedade de Chá Grande  
INICIAÇÃO SOCIAL  
SISTEMA SOCIAL



## Despesa PPA por Programa e Ação

DLSA FAMILIA E DO CADASTRO ÚNICO  
DESCENTRALIZADA - IGDBF

lores previstos:	Global	2018	2019	2020	2021	Total
	0,00	0,00	1.000,00	1.000,00	1.000,00	3.000,00
	0,00	0,00	5.000,00	5.000,00	5.000,00	15.000,00
<b>.. 2.858 . 0 . 339030</b>	<b>0,00</b>	<b>0,00</b>	<b>6.000,00</b>	<b>6.000,00</b>	<b>6.000,00</b>	<b>18.000,00</b>

ia Social de Chã Grande  
NCIA SOCIAL  
SISTÊNCIA SOCIAL

DLSA FAMILIA E DO CADASTRO ÚNICO  
DESCENTRALIZADA - IGDBF

lores previstos:	Global	2018	2019	2020	2021	Total
	0,00	0,00	20.000,00	15.000,00	15.000,00	50.000,00
	0,00	0,00	60.000,00	60.000,00	60.000,00	125.000,00
<b>.. 2.858 . 0 . 339036</b>	<b>0,00</b>	<b>0,00</b>	<b>25.000,00</b>	<b>75.000,00</b>	<b>75.000,00</b>	<b>175.000,00</b>

ia Social de Chã Grande  
NCIA SOCIAL  
SISTÊNCIA SOCIAL

DLSA FAMILIA E DO CADASTRO ÚNICO  
DESCENTRALIZADA - IGDBF

lores previstos:	Global	2018	2019	2020	2021	Total
	0,00	0,00	2.000,00	2.000,00	2.000,00	6.000,00
	0,00	0,00	5.000,00	100.000,00	100.000,00	205.000,00
<b>.. 2.858 . 0 . 339039</b>	<b>0,00</b>	<b>0,00</b>	<b>7.000,00</b>	<b>102.000,00</b>	<b>102.000,00</b>	<b>211.000,00</b>

ia Social de Chã Grande  
NCIA SOCIAL  
SISTÊNCIA SOCIAL

**Despesa PPA por Programa e Ação**

PLSA FAMÍLIA E DO CADASTRO ÚNICO  
DESCENTRALIZADA - IGDBF

- Pessoa Jurídica

Despesas previstas:	Global	2018	2019	2020	2021	Total
	0,00	0,00	1.000,00	1.000,00	1.000,00	3.000,00
	0,00	0,00	5.000,00	15.000,00	15.000,00	35.000,00
	<b>0,00</b>	<b>0,00</b>	<b>6.000,00</b>	<b>16.000,00</b>	<b>16.000,00</b>	<b>38.000,00</b>



**Grande**

Usuário: Daniel Barbosa

Chave de Autenticação  
1804-5392-928

Página  
212 / 503

**Despesa PPA por Programa e Ação**

**PRÓPRIO DE PREVIDÊNCIA**

Despesas operacionais destinadas a manutenção e o funcionamento do Instituto de Previdência dos Servidores Municipais.

As despesas deste órgão estão estruturadas neste programa para propiciar a manutenção e o regular funcionamento do Instituto de Previdência dos Servidores Municipais.

**PRÓPRIO DE IMÓVEIS, MÓVEIS, MÁQUINAS E EQUIPAMENTOS DIVERSOS**

PRÓPRIO DE IMÓVEIS, MÓVEIS, MÁQUINAS E EQUIPAMENTOS DIVERSOS  
PRÓPRIO DE IMÓVEIS, MÓVEIS, MÁQUINAS E EQUIPAMENTOS DIVERSOS

(MONED, UND)

.. 1.96 . 8 . 449051

- Grande (CHAPREV)  
CHÁ GRANDE  
CHÁ GRANDE

PRÓPRIO DE PREVIDÊNCIA  
PRÓPRIO DE IMÓVEIS, MÓVEIS, MÁQUINAS E EQUIPAMENTOS DIVERSOS

Despesas previstas:	Global	2018	2019	2020	2021	Total
	0,00	20.000,00	15.000,00	15.000,00	15.000,00	65.000,00
	0,00	20.000,00	15.000,00	15.000,00	15.000,00	65.000,00

.. 1.96 . 8 . 449052

- Grande (CHAPREV)  
CHÁ GRANDE  
CHÁ GRANDE

PRÓPRIO DE PREVIDÊNCIA  
PRÓPRIO DE IMÓVEIS, MÓVEIS, MÁQUINAS E EQUIPAMENTOS DIVERSOS

trazente



**Despesa PPA por Programa e Ação**

lores previstos:	Global	2018	2019	2020	2021	Total
	0,00	50.000,00	20.000,00	20.000,00	15.000,00	105.000,00
	<b>0,00</b>	<b>50.000,00</b>	<b>20.000,00</b>	<b>20.000,00</b>	<b>15.000,00</b>	<b>105.000,00</b>

.. 1.96 . 0 . 449061

- Grande ( CHAPREV)  
CHÃ GRANDE  
CHÃ GRANDE

PRÓPRIO DE PREVIDÊNCIA  
ESPAÇO DE INÓVEIS, MÓVEIS, MÁQUINAS E EQUIPAMENTOS DIVERSOS

lores previstos:	Global	2018	2019	2020	2021	Total
	0,00	20.000,00	15.000,00	15.000,00	15.000,00	65.000,00
	<b>0,00</b>	<b>20.000,00</b>	<b>15.000,00</b>	<b>15.000,00</b>	<b>15.000,00</b>	<b>65.000,00</b>

**DO CHÁPREV**

V  
V

LÍTIAS, BÓLICAS E ÁREAS ESPECIAIS NÃO É MENSURADO POR INDICADOR. (1 - UNIDADE, UND)

.. 2.189 . 0 . 319004

- Grande ( CHAPREV)  
CHÃ GRANDE  
CHÃ GRANDE

PRÓPRIO DE PREVIDÊNCIA  
DO CHÁPREV

minado

lores previstos:	Global	2018	2019	2020	2021	Total
	0,00	5.000,00	5.000,00	5.000,00	5.000,00	20.000,00
	<b>0,00</b>	<b>5.000,00</b>	<b>5.000,00</b>	<b>5.000,00</b>	<b>5.000,00</b>	<b>20.000,00</b>

.. 2.189 . 0 . 319011

- Grande ( CHAPREV)  
CHÃ GRANDE  
CHÃ GRANDE

## Despesa PPA por Programa e Ação

PRÓPRIO DE PREVIDÊNCIA  
DO CHÁPREV

Despesas – Pessoal Civil	Global	2018	2019	2020	2021	Total
Despesas previstas:	0,00	150.000,00	150.000,00	150.000,00	125.000,00	575.000,00
<b>.. 2.189 . 0 . 319013</b>	<b>0,00</b>	<b>150.000,00</b>	<b>150.000,00</b>	<b>150.000,00</b>	<b>125.000,00</b>	<b>575.000,00</b>

- Grande ( CHAPREV)  
CHÁ GRANDE  
CHÁ GRANDEPRÓPRIO DE PREVIDÊNCIA  
DO CHÁPREV

Despesas previstas:	Global	2018	2019	2020	2021	Total
	0,00	10.000,00	75.000,00	75.000,00	50.000,00	210.000,00
<b>.. 2.189 . 0 . 319113</b>	<b>0,00</b>	<b>10.000,00</b>	<b>75.000,00</b>	<b>75.000,00</b>	<b>50.000,00</b>	<b>210.000,00</b>

- Grande ( CHAPREV)  
CHÁ GRANDE  
CHÁ GRANDEPRÓPRIO DE PREVIDÊNCIA  
DO CHÁPREV

de Operação entre Órgãos, Fundos e Entidades Integrantes dos Orçamentos Fiscal e da Seguridade Social

Despesas previstas:	Global	2018	2019	2020	2021	Total
	0,00	80.000,00	10.000,00	10.000,00	10.000,00	110.000,00
<b>.. 2.189 . 0 . 339014</b>	<b>0,00</b>	<b>80.000,00</b>	<b>10.000,00</b>	<b>10.000,00</b>	<b>10.000,00</b>	<b>110.000,00</b>

- Grande ( CHAPREV)  
CHÁ GRANDE  
CHÁ GRANDE

## Despesa PPA por Programa e Ação

PRÓPRIO DE PREVIDÊNCIA  
DO CHÁPREV

lores previstos:	Global	2018	2019	2020	2021	Total
	0,00	10.000,00	10.000,00	10.000,00	10.000,00	40.000,00
	<b>0,00</b>	<b>10.000,00</b>	<b>10.000,00</b>	<b>10.000,00</b>	<b>10.000,00</b>	<b>40.000,00</b>

.. 2.189 . 0 . 339030

- Grande ( CHAPREV)  
CHÃ GRANDE  
CHÃ GRANDEPRÓPRIO DE PREVIDÊNCIA  
DO CHÁPREV

lores previstos:	Global	2018	2019	2020	2021	Total
	0,00	20.000,00	15.000,00	15.000,00	15.000,00	65.000,00
	<b>0,00</b>	<b>20.000,00</b>	<b>15.000,00</b>	<b>15.000,00</b>	<b>15.000,00</b>	<b>65.000,00</b>

.. 2.189 . 0 . 339033

- Grande ( CHAPREV)  
CHÃ GRANDE  
CHÃ GRANDEPRÓPRIO DE PREVIDÊNCIA  
DO CHÁPREV

lores previstos:	Global	2018	2019	2020	2021	Total
	0,00	5.000,00	5.000,00	5.000,00	5.000,00	20.000,00
	<b>0,00</b>	<b>5.000,00</b>	<b>5.000,00</b>	<b>5.000,00</b>	<b>5.000,00</b>	<b>20.000,00</b>

.. 2.189 . 0 . 339035

- Grande ( CHAPREV)  
CHÃ GRANDE  
CHÃ GRANDE



## Despesa PPA por Programa e Ação

PRÓPRIO DE PREVIDÊNCIA  
DO CHÁPREV

lores previstos:	Global	2018	2019	2020	2021	Total
	0,00	200.000,00	150.000,00	150.000,00	125.000,00	625.000,00
	<b>0,00</b>	<b>200.000,00</b>	<b>150.000,00</b>	<b>150.000,00</b>	<b>125.000,00</b>	<b>625.000,00</b>

.. 2.189 . 0 . 339036

- Grande ( CHAPREV)  
CHÃ GRANDE  
CHÃ GRANDEPRÓPRIO DE PREVIDÊNCIA  
DO CHÁPREV

:- Pessoa Física

lores previstos:	Global	2018	2019	2020	2021	Total
	0,00	50.000,00	50.000,00	50.000,00	50.000,00	200.000,00
	<b>0,00</b>	<b>50.000,00</b>	<b>50.000,00</b>	<b>50.000,00</b>	<b>50.000,00</b>	<b>200.000,00</b>

.. 2.189 . 0 . 339039

- Grande ( CHAPREV)  
CHÃ GRANDE  
CHÃ GRANDEPRÓPRIO DE PREVIDÊNCIA  
DO CHÁPREV

:- Pessoa Juridica

lores previstos:	Global	2018	2019	2020	2021	Total
	0,00	200.000,00	100.000,00	100.000,00	125.000,00	525.000,00
	<b>0,00</b>	<b>200.000,00</b>	<b>100.000,00</b>	<b>100.000,00</b>	<b>125.000,00</b>	<b>525.000,00</b>

.. 2.189 . 0 . 339047

- Grande ( CHAPREV)  
CHÃ GRANDE  
CHÃ GRANDE

**Despesa PPA por Programa e Ação**

PRÓPRIO DE PREVIDÊNCIA  
DO CHÁPREV

tributivas

lores previstos:	Global	2018	2019	2020	2021	Total
	0,00	5.000,00	5.000,00	5.000,00	5.000,00	20.000,00
	<b>0,00</b>	<b>5.000,00</b>	<b>5.000,00</b>	<b>5.000,00</b>	<b>5.000,00</b>	<b>20.000,00</b>

.. 2.189 . 0 . 339092

- Grande ( CHAPREV)  
CHÁ GRANDE  
CHÁ GRANDE

PRÓPRIO DE PREVIDÊNCIA  
DO CHÁPREV

lores

lores previstos:	Global	2018	2019	2020	2021	Total
	0,00	5.000,00	5.000,00	5.000,00	5.000,00	20.000,00
	<b>0,00</b>	<b>5.000,00</b>	<b>5.000,00</b>	<b>5.000,00</b>	<b>5.000,00</b>	<b>20.000,00</b>

RES DO CHÁPREV

CHÁPREV  
CHÁPREV


LÍTIAS PÚBLICAS E ÁREAS ESPECIAIS NÃO É MENSURADO POR INDICADOR. (1 - UNIDADE, UND)

.. 2.190 . 0 . 339014

- Grande ( CHAPREV)  
CHÁ GRANDE  
CHÁ GRANDE

PRÓPRIO DE PREVIDÊNCIA  
RES DO CHÁPREV

lores previstos:	Global	2018	2019	2020	2021	Total
	0,00	5.000,00	5.000,00	5.000,00	5.000,00	20.000,00
	<b>0,00</b>	<b>5.000,00</b>	<b>5.000,00</b>	<b>5.000,00</b>	<b>5.000,00</b>	<b>20.000,00</b>



**Despesa PPA por Programa e Ação**

2.190.0.339036

- Grande ( CHAPREV)  
CHÃ GRANDE  
CHÃ GRANDE

PRÓPRIO DE PREVIDÊNCIA  
RES DO CHÁPREV

- Pessoa Física

lores previstos:	Global	2018	2019	2020	2021	Total
	0,00	15.000,00	15.000,00	15.000,00	15.000,00	60.000,00
	<b>0,00</b>	<b>15.000,00</b>	<b>15.000,00</b>	<b>15.000,00</b>	<b>15.000,00</b>	<b>60.000,00</b>

2.190.0.339039

- Grande ( CHAPREV)  
CHÃ GRANDE  
CHÃ GRANDE

PRÓPRIO DE PREVIDÊNCIA  
RES DO CHÁPREV

- Pessoa Jurídica

lores previstos:	Global	2018	2019	2020	2021	Total
	0,00	50.000,00	35.000,00	35.000,00	35.000,00	155.000,00
	<b>0,00</b>	<b>50.000,00</b>	<b>35.000,00</b>	<b>35.000,00</b>	<b>35.000,00</b>	<b>155.000,00</b>

**PREVIDENCIÁRIOS**

ICIÁRIOS  
ICIÁRIOS

LÍTICAS PÚBLICAS E ÁREAS ESPECIAIS NÃO É MENSURADO POR INDICADOR. (1 - UNIDADE, UND)

2.191.0.319001

- Grande ( CHAPREV)  
CHÃ GRANDE  
CHÃ GRANDE

stutário

PRÓPRIO DE PREVIDÊNCIA  
S PREVIDENCIÁRIOS



## Despesa PPA por Programa e Ação

Despesa Remunerada e Reformas dos Militares

lores previstos:	Global	2018	2019	2020	2021	Total
	0,00	4.500.000,00	6.000.000,00	6.000.000,00	7.150.000,00	23.650.000,00
	<b>0,00</b>	<b>4.500.000,00</b>	<b>6.000.000,00</b>	<b>6.000.000,00</b>	<b>7.150.000,00</b>	<b>23.650.000,00</b>

.. 2.191.0.319003

- Grande ( CHAPREV)  
CHÃ GRANDE  
CHÃ GRANDE

Beneficiário

PRÓPRIO DE PREVIDÊNCIA  
DOS PREVIDENCIÁRIOS

lores previstos:	Global	2018	2019	2020	2021	Total
	0,00	800.000,00	1.000.000,00	1.000.000,00	850.000,00	3.650.000,00
	<b>0,00</b>	<b>800.000,00</b>	<b>1.000.000,00</b>	<b>1.000.000,00</b>	<b>850.000,00</b>	<b>3.650.000,00</b>

.. 2.191.0.319005

- Grande ( CHAPREV)  
CHÃ GRANDE  
CHÃ GRANDE

Beneficiário

PRÓPRIO DE PREVIDÊNCIA  
DOS PREVIDENCIÁRIOS

Despesas do servidor ou do militar

lores previstos:	Global	2018	2019	2020	2021	Total
	0,00	285.000,00	300.000,00	300.000,00	0,00	885.000,00
	<b>0,00</b>	<b>285.000,00</b>	<b>300.000,00</b>	<b>300.000,00</b>	<b>0,00</b>	<b>885.000,00</b>

.. 2.191.0.319092

- Grande ( CHAPREV)  
CHÃ GRANDE  
CHÃ GRANDE

Beneficiário

PRÓPRIO DE PREVIDÊNCIA  
DOS PREVIDENCIÁRIOS

## Despesa PPA por Programa e Ação

Prestadores

lores previstos:	Global	2018	2019	2020	2021	Total
	0,00	5.000,00	5.000,00	5.000,00	5.000,00	20.000,00
	<b>0,00</b>	<b>5.000,00</b>	<b>5.000,00</b>	<b>5.000,00</b>	<b>5.000,00</b>	<b>20.000,00</b>

11. 2.191. 0. 339008

- Grande ( CHAPREV)  
CHÁ GRANDE  
CHÁ GRANDE

Beneficiário

PRÓPRIO DE PREVIDÊNCIA  
DES PREVIDENCIÁRIOS

Beneficiário do servidor e do militar

lores previstos:	Global	2018	2019	2020	2021	Total
	0,00	0,00	0,00	0,00	5.000,00	5.000,00
	<b>0,00</b>	<b>0,00</b>	<b>0,00</b>	<b>0,00</b>	<b>5.000,00</b>	<b>5.000,00</b>



**Despesa PPA por Programa e Ação**

**SAÚDE**

Secretaria de Saúde, gerenciamento e apoio às ações e serviços públicos de saúde no município

órgão estruturadas neste programa para propiciar o regular funcionamento a Secretaria de Saúde a apoiar a realização das ações e serviços públicos de saúde no

**PESSOAL DO FMS**

DO FMS

LÍTIAS PÚBLICAS E ÁREAS ESPECIAIS NÃO É MENSURADO POR INDICADOR. (1 - UNIDADE, UND)

2.128.0.319004

Chã Grande

SAÚDE

SAÚDE  
PESSOAL DO FMS

Resumo	Global	2018	2019	2020	2021	Total
Resumo	0,00	480.000,00	350.000,00	500.000,00	500.000,00	1.830.000,00
<b>Resumo</b>	<b>0,00</b>	<b>480.000,00</b>	<b>350.000,00</b>	<b>500.000,00</b>	<b>500.000,00</b>	<b>1.830.000,00</b>

2.128.0.319011

Chã Grande

SAÚDE

SAÚDE  
PESSOAL DO FMS

Resumo - Pessoal Civil

# Grande

Usuário: Daniel Barbosa

Chave de Autenticação  
1804-5392-928

Página  
222 / 503

## Despesa PPA por Programa e Ação

lores previstos:	Global	2018	2019	2020	2021	Total
	0,00	350.000,00	350.000,00	500.000,00	500.000,00	1.700.000,00
<b>.. 2.128 . 0 . 319016</b>	<b>0,00</b>	<b>350.000,00</b>	<b>350.000,00</b>	<b>500.000,00</b>	<b>500.000,00</b>	<b>1.700.000,00</b>

Chã Grande

ÚDE

DE SAÚDE  
DE PESSOAL DO FMS

Pessoal Civil

lores previstos:	Global	2018	2019	2020	2021	Total
	0,00	5.000,00	5.000,00	5.000,00	5.000,00	20.000,00
<b>.. 2.128 . 0 . 319092</b>	<b>0,00</b>	<b>5.000,00</b>	<b>5.000,00</b>	<b>5.000,00</b>	<b>5.000,00</b>	<b>20.000,00</b>

Chã Grande

ÚDE

DE SAÚDE  
DE PESSOAL DO FMS

lores

lores previstos:	Global	2018	2019	2020	2021	Total
	0,00	80.000,00	50.000,00	50.000,00	50.000,00	230.000,00
<b>11 . 2.128 . 0 . 319013</b>	<b>0,00</b>	<b>80.000,00</b>	<b>50.000,00</b>	<b>50.000,00</b>	<b>50.000,00</b>	<b>230.000,00</b>

Chã Grande

ÚDE

DE SAÚDE  
DE PESSOAL DO FMS

lores previstos:	Global	2018	2019	2020	2021	Total
	0,00	108.000,00	200.000,00	280.000,00	280.000,00	868.000,00
	<b>0,00</b>	<b>108.000,00</b>	<b>200.000,00</b>	<b>280.000,00</b>	<b>280.000,00</b>	<b>868.000,00</b>



## Despesa PPA por Programa e Ação

11. 2.128. 0. 319113

Chã Grande

ÚDE

DE SAÚDE  
DE PESSOAL DO FMS

de Operação entre Órgãos, Fundos e Entidades Integrantes dos Orçamentos Fiscal e da Seguridade Social

lores previstos:	Global	2018	2019	2020	2021	Total
	0,00	42.000,00	92.000,00	50.000,00	50.000,00	234.000,00
	<b>0,00</b>	<b>42.000,00</b>	<b>92.000,00</b>	<b>50.000,00</b>	<b>50.000,00</b>	<b>234.000,00</b>

01. 2.128. 0. 319094

Chã Grande

ÚDE

DE SAÚDE  
DE PESSOAL DO FMS

Trabalhistas

lores previstos:	Global	2018	2019	2020	2021	Total
	0,00	0,00	5.000,00	25.000,00	20.000,00	50.000,00
	<b>0,00</b>	<b>0,00</b>	<b>5.000,00</b>	<b>25.000,00</b>	<b>20.000,00</b>	<b>50.000,00</b>

01. 2.128. 0. 339008

Chã Grande

ÚDE

DE SAÚDE  
DE PESSOAL DO FMS

s do servidor e do militar

lores previstos:	Global	2018	2019	2020	2021	Total
	0,00	0,00	0,00	0,00	5.000,00	5.000,00
	<b>0,00</b>	<b>0,00</b>	<b>0,00</b>	<b>0,00</b>	<b>5.000,00</b>	<b>5.000,00</b>

**Despesa PPA por Programa e Ação**

DES DO FMS

IS  
ano.

LÍTICAS PÚBLICAS E ÁREAS ESPECIAIS NÃO É MENSURADO POR INDICADOR. (1 - UNIDADE, UND)

.. 2.129 . 0 . 339014

Chã Grande

ÚDE

DE SAÚDE  
IADES DO FMS

lores previstos:	Global	2018	2019	2020	2021	Total
	0,00	15.000,00	20.000,00	20.000,00	20.000,00	75.000,00
	<b>0,00</b>	<b>15.000,00</b>	<b>20.000,00</b>	<b>20.000,00</b>	<b>20.000,00</b>	<b>75.000,00</b>

.. 2.129 . 0 . 339030

Chã Grande

ÚDE

DE SAÚDE  
IADES DO FMS

lores previstos:	Global	2018	2019	2020	2021	Total
	0,00	20.000,00	20.000,00	35.000,00	60.000,00	135.000,00
	<b>0,00</b>	<b>20.000,00</b>	<b>20.000,00</b>	<b>35.000,00</b>	<b>60.000,00</b>	<b>135.000,00</b>

.. 2.129 . 0 . 339033

Chã Grande

ÚDE

DE SAÚDE  
IADES DO FMS

**Despesa PPA por Programa e Ação**

Locomoção

lores previstos:	Global	2018	2019	2020	2021	Total
	0,00	5.000,00	5.000,00	5.000,00	5.000,00	20.000,00
<b>.. 2.129.0.339035</b>	<b>0,00</b>	<b>5.000,00</b>	<b>5.000,00</b>	<b>5.000,00</b>	<b>5.000,00</b>	<b>20.000,00</b>

Chã Grande

ÚDE

DE SAÚDE  
ADES DO FMS

lores previstos:	Global	2018	2019	2020	2021	Total
	0,00	30.000,00	30.000,00	30.000,00	70.000,00	160.000,00
<b>.. 2.129.0.339036</b>	<b>0,00</b>	<b>30.000,00</b>	<b>30.000,00</b>	<b>30.000,00</b>	<b>70.000,00</b>	<b>160.000,00</b>

Chã Grande

ÚDE

DE SAÚDE  
ADES DO FMS

- Pessoa Física

lores previstos:	Global	2018	2019	2020	2021	Total
	0,00	20.000,00	20.000,00	20.000,00	20.000,00	80.000,00
<b>.. 2.129.0.339037</b>	<b>0,00</b>	<b>20.000,00</b>	<b>20.000,00</b>	<b>20.000,00</b>	<b>20.000,00</b>	<b>80.000,00</b>

Chã Grande

ÚDE

DE SAÚDE  
ADES DO FMS

**Despesa PPA por Programa e Ação**

lores previstos:	Global	2018	2019	2020	2021	Total
	0,00	1.000,00	1.000,00	1.000,00	1.000,00	4.000,00
<b>.. 2.129 . 0 . 339039</b>	<b>0,00</b>	<b>1.000,00</b>	<b>1.000,00</b>	<b>1.000,00</b>	<b>1.000,00</b>	<b>4.000,00</b>

Chã Grande

UNDE

DE SAÚDE  
ADES DO FMS

:- Pessoa Jurídica

lores previstos:	Global	2018	2019	2020	2021	Total
	0,00	50.000,00	50.000,00	55.000,00	50.000,00	205.000,00
<b>.. 2.129 . 0 . 339092</b>	<b>0,00</b>	<b>50.000,00</b>	<b>50.000,00</b>	<b>55.000,00</b>	<b>50.000,00</b>	<b>205.000,00</b>

Chã Grande

UNDE

DE SAÚDE  
ADES DO FMS

lores

lores previstos:	Global	2018	2019	2020	2021	Total
	0,00	13.000,00	13.000,00	10.000,00	10.000,00	46.000,00
<b>5 PATRONAIS</b>	<b>0,00</b>	<b>13.000,00</b>	<b>13.000,00</b>	<b>10.000,00</b>	<b>10.000,00</b>	<b>46.000,00</b>

LÍTIAS PÚBLICAS E ÁREAS ESPECIAIS NÃO É MENSURADO POR INDICADOR. (1 - UNIDADE, UND)



**Despesa PPA por Programa e Ação**

.. 2.130 . 0 . 339047

Chã Grande

ÚDE

DE SAÚDE  
IES PATRONAIS

tributivas	Global	2018	2019	2020	2021	Total
lores previstos:	0,00	12.000,00	20.000,00	20.000,00	20.000,00	72.000,00
	<b>0,00</b>	<b>12.000,00</b>	<b>20.000,00</b>	<b>20.000,00</b>	<b>20.000,00</b>	<b>72.000,00</b>

IES

LÍTIAS PÚBLICAS E ÁREAS ESPECIAIS NÃO É MENSURADO POR INDICADOR. (1 - UNIDADE, UND)

.. 2.132 . 0 . 339036

Chã Grande

ÚDE

nanos

DE SAÚDE  
PRES

:- Pessoa Física	Global	2018	2019	2020	2021	Total
lores previstos:	0,00	5.000,00	5.000,00	5.000,00	5.000,00	20.000,00
	<b>0,00</b>	<b>5.000,00</b>	<b>5.000,00</b>	<b>5.000,00</b>	<b>5.000,00</b>	<b>20.000,00</b>

.. 2.132 . 0 . 339039

Chã Grande

ÚDE

nanos

DE SAÚDE  
PRES

# Grande

Usuário: Daniel Barbosa

Chave de Autenticação  
1804-5392-928Página  
228 / 503

## Despesa PPA por Programa e Ação

1 - Pessoa Jurídica

lores previstos:	Global	2018	2019	2020	2021	Total
	0,00	15.000,00	15.000,00	15.000,00	15.000,00	60.000,00
	<b>0,00</b>	<b>15.000,00</b>	<b>15.000,00</b>	<b>15.000,00</b>	<b>15.000,00</b>	<b>60.000,00</b>

### IA DE SAÚDE

ATIVAS DA SECRETARIA DE SAÚDE

LÍTIAS PÚBLICAS E ÁREAS ESPECIAIS NÃO É MENSURADO POR INDICADOR. (1 - UNIDADE, UND)

#### 01. 2.201. 0. 319004

Chã Grande

DE SAÚDE  
ARIA DE SAÚDE

minado

lores previstos:	Global	2018	2019	2020	2021	Total
	0,00	0,00	20.000,00	20.000,00	20.000,00	60.000,00
	<b>0,00</b>	<b>0,00</b>	<b>20.000,00</b>	<b>20.000,00</b>	<b>20.000,00</b>	<b>60.000,00</b>


#### 01. 2.201. 0. 319011

Chã Grande

DE SAÚDE  
ARIA DE SAÚDE

as - Pessoal Civil

lores previstos:	Global	2018	2019	2020	2021	Total
	0,00	0,00	20.000,00	20.000,00	20.000,00	60.000,00
	<b>0,00</b>	<b>0,00</b>	<b>20.000,00</b>	<b>20.000,00</b>	<b>20.000,00</b>	<b>60.000,00</b>



**Despesa PPA por Programa e Ação**

01.2.201.0.319013

Chã Grande

DE SAÚDE  
ÁREA DE SAÚDE

ores previstos:	Global	2018	2019	2020	2021	Total
	0,00	0,00	5.000,00	5.000,00	5.000,00	15.000,00
	<b>0,00</b>	<b>0,00</b>	<b>5.000,00</b>	<b>5.000,00</b>	<b>5.000,00</b>	<b>15.000,00</b>

01.2.201.0.319113

Chã Grande

DE SAÚDE  
ÁREA DE SAÚDE

de Operação entre Órgãos, Fundos e Entidades Integrantes dos Orçamentos Fiscal e da Seguridade Social

ores previstos:	Global	2018	2019	2020	2021	Total
	0,00	0,00	5.000,00	5.000,00	5.000,00	15.000,00
	<b>0,00</b>	<b>0,00</b>	<b>5.000,00</b>	<b>5.000,00</b>	<b>5.000,00</b>	<b>15.000,00</b>

01.2.201.0.319094

Chã Grande

DE SAÚDE  
ÁREA DE SAÚDE

Trabalhistas ores previstos:	Global	2018	2019	2020	2021	Total
	0,00	0,00	2.000,00	10.000,00	10.000,00	22.000,00
	<b>0,00</b>	<b>0,00</b>	<b>2.000,00</b>	<b>10.000,00</b>	<b>10.000,00</b>	<b>22.000,00</b>

## Despesa PPA por Programa e Ação

01. 2.201. 0. 339030

Chã Grande

DE SAÚDE  
ÁREA DE SAÚDE

ores previstos:	Global	2018	2019	2020	2021	Total
	0,00	0,00	10.000,00	10.000,00	10.000,00	30.000,00
	<b>0,00</b>	<b>0,00</b>	<b>10.000,00</b>	<b>10.000,00</b>	<b>10.000,00</b>	<b>30.000,00</b>

01. 2.201. 0. 339035

Chã Grande

DE SAÚDE  
ÁREA DE SAÚDE

ores previstos:	Global	2018	2019	2020	2021	Total
	0,00	0,00	25.000,00	20.000,00	20.000,00	65.000,00
	<b>0,00</b>	<b>0,00</b>	<b>25.000,00</b>	<b>20.000,00</b>	<b>20.000,00</b>	<b>65.000,00</b>

01. 2.201. 0. 339036

Chã Grande

DE SAÚDE  
ÁREA DE SAÚDE

ores previstos:	Global	2018	2019	2020	2021	Total
	0,00	0,00	20.000,00	20.000,00	20.000,00	60.000,00
	<b>0,00</b>	<b>0,00</b>	<b>20.000,00</b>	<b>20.000,00</b>	<b>20.000,00</b>	<b>60.000,00</b>



**Despesa PPA por Programa e Ação**

01. 2.201. 0. 339039

Chã Grande

DE SAÚDE  
ARIA DE SAÚDE

- Pessoa Jurídica

ores previstos:	Global	2018	2019	2020	2021	Total
	0,00	0,00	30.000,00	30.000,00	30.000,00	90.000,00
	<b>0,00</b>	<b>0,00</b>	<b>30.000,00</b>	<b>30.000,00</b>	<b>30.000,00</b>	<b>90.000,00</b>

**QUINAS E UTENSÍLIOS SEC DE SAÚDE**

ATRIA DE SAÚDE

ADE, UMB

01. 1.253. 0. 449052

Chã Grande

DE SAÚDE  
QUINAS E UTENSÍLIOS SEC DE SAÚDE

manente

ores previstos:	Global	2018	2019	2020	2021	Total
	0,00	0,00	10.000,00	10.000,00	12.000,00	32.000,00
	<b>0,00</b>	<b>0,00</b>	<b>10.000,00</b>	<b>10.000,00</b>	<b>12.000,00</b>	<b>32.000,00</b>

**OS PARA O FMS**

OS PARA O FMS.  
DE

ADE, UMB

**Grande**

Usuário: Daniel Barbosa

Chave de Autenticação  
1804-5392-928

Página  
232 / 503

**Despesa PPA por Programa e Ação**

1.258.0.449052

Chã Grande

ÚDE

DE SAÚDE  
VTOS PARA O FMS

manente	Global	2018	2019	2020	2021	Total
ores previstos:	0,00	10.000,00	10.000,00	10.000,00	10.000,00	40.000,00
	<b>0,00</b>	<b>10.000,00</b>	<b>10.000,00</b>	<b>10.000,00</b>	<b>10.000,00</b>	<b>40.000,00</b>



**Despesa PPA por Programa e Ação**

**EMA DE SAÚDE**

-estrutura da tecnologia da informação, eficientizando as atividades da administração, melhorando a qualidade de atendimento e otimizando a informação.

Operacionais para o campo de informática da secretaria de saúde se constitui como uma maneira eficiente e eficaz para a melhoria na qualidade do atendimento, na base de dados dos sistemas de informação em saúde.

**IA DE SAÚDE**

...

SAÚDE, UND)

R\$ 1.800.000,449052

Chã G...

SAÚDE

STEMA DE SAÚDE  
EMA DE SAÚDE

manente	Global	2018	2019	2020	2021	Total
lores previstos:	0,00	20.000,00	20.000,00	20.000,00	20.000,00	80.000,00
	<b>0,00</b>	<b>20.000,00</b>	<b>20.000,00</b>	<b>20.000,00</b>	<b>20.000,00</b>	<b>80.000,00</b>

**Despesa PPA por Programa e Ação**

vil organizada na formulação do trabalho de fiscalização e acompanhamento das políticas de saúde, através das instâncias deliberativas do Sistema Único de Saúde, municipal de Saúde agrega legitimidade às ações com vistas a propiciar espaços coletivos de formulação conjunta das políticas de saúde, criando sustentação para os

**DES DO CONSELHO MUNICIPAL DE SAÚDE**

CONSELHO MUNICIPAL DE SAÚDE  
REALIZADO

ATIVIDADES PÚBLICAS E ÁREAS ESPECIAIS NÃO É MENSURADO POR INDICADOR. (1 - UNIDADE, UND)

2.131.0.339014

Chã Grande

ÚDE

S  
ADES DO CONSELHO MUNICIPAL DE SAÚDE

Despesas previstas:	Global	2018	2019	2020	2021	Total
	0,00	5.000,00	5.000,00	5.000,00	5.000,00	20.000,00
	<b>0,00</b>	<b>5.000,00</b>	<b>5.000,00</b>	<b>5.000,00</b>	<b>5.000,00</b>	<b>20.000,00</b>

2.131.0.339030

Chã Grande

ÚDE

S  
ADES DO CONSELHO MUNICIPAL DE SAÚDE



Grande

Usuário: Daniel Barbosa

Chave de Autenticação  
1804-5392-928

Página  
235 / 503

**Despesa PPA por Programa e Ação**

lores previstos:	Global	2018	2019	2020	2021	Total
	0,00	5.000,00	5.000,00	5.000,00	5.000,00	20.000,00
	<b>0,00</b>	<b>5.000,00</b>	<b>5.000,00</b>	<b>5.000,00</b>	<b>5.000,00</b>	<b>20.000,00</b>

i . 2.131 . 0 . 339036

Chã Grande

ÚDE

JS  
ADES DO CONSELHO MUNICIPAL DE SAÚDE

- Pessoa Física

lores previstos:	Global	2018	2019	2020	2021	Total
	0,00	5.000,00	5.000,00	5.000,00	5.000,00	20.000,00
	<b>0,00</b>	<b>5.000,00</b>	<b>5.000,00</b>	<b>5.000,00</b>	<b>5.000,00</b>	<b>20.000,00</b>

i . 2.131 . 0 . 339039

Chã Grande

ÚDE

JS  
ADES DO CONSELHO MUNICIPAL DE SAÚDE

- Pessoa Jurídica

lores previstos:	Global	2018	2019	2020	2021	Total
	0,00	5.000,00	5.000,00	5.000,00	5.000,00	20.000,00
	<b>0,00</b>	<b>5.000,00</b>	<b>5.000,00</b>	<b>5.000,00</b>	<b>5.000,00</b>	<b>20.000,00</b>

**Despesa PPA por Programa e Ação**

**DA POPULAÇÃO**  
s básicos de saúde.

básica, organizados pela estratégia Saúde da Família compõem parte do conjunto de prioridades políticas apresentadas pelo Ministério da Saúde e aprovadas pelo ação supera a antiga proposição de caráter exclusivamente centrado na doença, desenvolvendo-se por meio de práticas gerenciais e sanitárias, democráticas e em equipes, dirigidas às populações de territórios delimitados pelos quais assumem responsabilidade.

**TENÇÃO BÁSICA**

BÁSICA

DADE, UND)

i. 1.8 449051

Chã Grande

ÚDE

DE DA POPULAÇÃO  
ATENÇÃO BÁSICA

lores previstos:	Global	2018	2019	2020	2021	Total
	0,00	50.000,00	50.000,00	10.000,00	10.000,00	120.000,00
	0,00	100.000,00	50.000,00	50.000,00	50.000,00	250.000,00
	0,00	80.000,00	0,00	0,00	0,00	80.000,00
	0,00	51.000,00	0,00	0,00	0,00	61.000,00
de Saúde - União	0,00	0,00	80.000,00	50.000,00	50.000,00	180.000,00
úblicos de Saúde	0,00	0,00	61.000,00	60.000,00	60.000,00	181.000,00
	<b>0,00</b>	<b>291.000,00</b>	<b>241.000,00</b>	<b>170.000,00</b>	<b>170.000,00</b>	<b>872.000,00</b>

**IVEIS, MÁQUINAS E EQUIPAMENTOS DIVERSOS PARA ATENÇÃO BÁSICA**

QUINAS E EQUIPAMENTOS DIVERSOS PARA ATENÇÃO BÁSICA

DADE, UND)

**Despesa PPA por Programa e Ação**

1.82.0.449052

Chã Grande

ÚDE

DE DA POPULAÇÃO  
MÓVEIS, MÁQUINAS E EQUIPAMENTOS DIVERSOS PARA ATENÇÃO BÁSICA

manente						
ores previstos:	Global	2018	2019	2020	2021	Total
	0,00	50.000,00	50.000,00	50.000,00	50.000,00	200.000,00
	0,00	20.000,00	0,00	0,00	0,00	20.000,00
	0,00	60.000,00	0,00	0,00	0,00	60.000,00
	0,00	10.000,00	10.000,00	10.000,00	10.000,00	40.000,00
de Saúde - Unia	0,00	0,00	100.000,00	50.000,00	50.000,00	200.000,00
iblicos de Saúde	0,00	0,00	355.000,00	100.000,00	100.000,00	555.000,00
	<b>0,00</b>	<b>140.000,00</b>	<b>515.000,00</b>	<b>210.000,00</b>	<b>210.000,00</b>	<b>1.075.000,00</b>

**a COVID19 - Custeio**

ÍTICAS PÚBLICAS E ÁREAS ESPECIAIS NÃO É MESURADO POR INDICADOR. (1 - UNIDADE, UND)

05.2.202.0.319004

Chã Grande

ÚDE

DE DA POPULAÇÃO  
da COVID19 - Custeio

manado						
ores previstos:	Global	2018	2019	2020	2021	Total
	0,00	0,00	0,00	0,00	10.000,00	10.000,00
	0,00	0,00	0,00	0,00	10.000,00	10.000,00
	<b>0,00</b>	<b>0,00</b>	<b>0,00</b>	<b>0,00</b>	<b>20.000,00</b>	<b>20.000,00</b>

05.2.202.0.319011

Chã Grande

ÚDE

**Despesa PPA por Programa e Ação**

DE DA POPULAÇÃO  
AÇÃO COVID19 - Custeio

Despesas – Pessoal Civil

Despesas previstas:	Global	2018	2019	2020	2021	Total
	0,00	0,00	0,00	0,00	10.000,00	10.000,00
	0,00	0,00	0,00	0,00	10.000,00	10.000,00
	<b>0,00</b>	<b>0,00</b>	<b>0,00</b>	<b>0,00</b>	<b>20.000,00</b>	<b>20.000,00</b>

05 . 2.202 . 0 . 319113

Chã Grande

ÚDE

DE DA POPULAÇÃO  
AÇÃO COVID19 - Custeio

de Operação entre Órgãos, Fundos e Entidades Integrantes dos Orçamentos Fiscal e da Seguridade Social

Despesas previstas:	Global	2018	2019	2020	2021	Total
	0,00	0,00	0,00	0,00	5.000,00	5.000,00
	0,00	0,00	0,00	0,00	5.000,00	5.000,00
	<b>0,00</b>	<b>0,00</b>	<b>0,00</b>	<b>0,00</b>	<b>10.000,00</b>	<b>10.000,00</b>

05 . 2.202 . 0 . 319013

Chã Grande

ÚDE

DE DA POPULAÇÃO  
AÇÃO COVID19 - Custeio

Despesas previstas:	Global	2018	2019	2020	2021	Total
	0,00	0,00	0,00	0,00	5.000,00	5.000,00
	0,00	0,00	0,00	0,00	5.000,00	5.000,00
	<b>0,00</b>	<b>0,00</b>	<b>0,00</b>	<b>0,00</b>	<b>10.000,00</b>	<b>10.000,00</b>

05 . 2.202 . 0 . 339030

Chã Grande

ÚDE



**Despesa PPA por Programa e Ação**

DE DA POPULAÇÃO  
cia COVID19 - Custelo

lores previstos:	Global	2018	2019	2020	2021	Total
	0,00	0,00	0,00	0,00	10.000,00	10.000,00
	0,00	0,00	0,00	0,00	10.000,00	10.000,00
	0,00	0,00	0,00	0,00	5.000,00	5.000,00
	0,00	0,00	0,00	0,00	20.000,00	20.000,00
	<b>0,00</b>	<b>0,00</b>	<b>0,00</b>	<b>0,00</b>	<b>45.000,00</b>	<b>45.000,00</b>

05 . 2.202 . 0 . 339032

Chã Grande

ÚDE

DE DA POPULAÇÃO  
cia COVID19 - Custelo

a Distribuição Gratuita

lores previstos:	Global	2018	2019	2020	2021	Total
	0,00	0,00	0,00	0,00	5.000,00	5.000,00
	0,00	0,00	0,00	0,00	10.000,00	10.000,00
	0,00	0,00	0,00	0,00	10.000,00	10.000,00
	<b>0,00</b>	<b>0,00</b>	<b>0,00</b>	<b>0,00</b>	<b>25.000,00</b>	<b>25.000,00</b>

05 . 2.202 . 0 . 339036

Chã Grande

ÚDE

DE DA POPULAÇÃO  
cia COVID19 - Custelo

- Pessoa Física

lores previstos:	Global	2018	2019	2020	2021	Total
	0,00	0,00	0,00	0,00	5.000,00	5.000,00
	0,00	0,00	0,00	0,00	50.000,00	50.000,00
	0,00	0,00	0,00	0,00	10.000,00	10.000,00
	0,00	0,00	0,00	0,00	10.000,00	10.000,00
	0,00	0,00	0,00	0,00	10.000,00	10.000,00

# Grande

Usuário: Daniel Barbosa

Chave de Autenticação  
1804-5392-928

Página  
240 / 503

## Despesa PPA por Programa e Ação

	0,00	0,00	0,00	0,00	85.000,00	85.000,00
--	------	------	------	------	-----------	-----------

i05 . 2.202 . 0 . 339039

Chã Grande

ÚDE

DE DA POPULAÇÃO  
icia COVID19 - Custeio

i - Pessoa Jurídica

lores previstos:	Global	2018	2019	2020	2021	Total
	0,00	0,00	0,00	0,00	5.000,00	5.000,00
	0,00	0,00	0,00	0,00	20.450,00	20.450,00
	0,00	0,00	0,00	0,00	20.000,00	20.000,00
	0,00	0,00	0,00	0,00	19.700,00	19.700,00
	0,00	0,00	0,00	0,00	10.000,00	10.000,00
	<b>0,00</b>	<b>0,00</b>	<b>0,00</b>	<b>0,00</b>	<b>75.150,00</b>	<b>75.150,00</b>

### E ATENÇÃO BÁSICA A SAÚDE

ICA ÚDE.  
O BÁSICA A SAÚDE.

LÉTICAS PÚBLICAS E ÁREAS ESPECIAIS NÃO É MENSURADO POR INDICADOR. (1 - UNIDADE, UND)

i . 2.851 . 0 . 339014

Chã Grande

ÚDE

DE DA POPULAÇÃO  
DE ATENÇÃO BÁSICA A SAÚDE

lores previstos:	Global	2018	2019	2020	2021	Total
	0,00	11.000,00	11.000,00	10.000,00	10.000,00	42.000,00
	0,00	8.000,00	0,00	0,00	0,00	8.000,00
de Saúde - União	0,00	0,00	10.000,00	10.000,00	10.000,00	30.000,00
	<b>0,00</b>	<b>19.000,00</b>	<b>21.000,00</b>	<b>20.000,00</b>	<b>20.000,00</b>	<b>80.000,00</b>

i . 2.851 . 0 . 339030

Chã Grande

ÚDE

## Despesa PPA por Programa e Ação

DE DA POPULAÇÃO  
DE ATENÇÃO BÁSICA A SAÚDE

lores previstos:	Global	2018	2019	2020	2021	Total
	0,00	294.000,00	0,00	0,00	0,00	294.000,00
de Saúde - União	0,00	44.000,00	50.000,00	10.000,00	10.000,00	114.000,00
	0,00	0,00	300.000,00	300.000,00	300.000,00	900.000,00
	<b>0,00</b>	<b>338.000,00</b>	<b>350.000,00</b>	<b>310.000,00</b>	<b>310.000,00</b>	<b>1.308.000,00</b>

i. 2.851, 0, 339036

Chã Grande

ÚDE

DE DA POPULAÇÃO  
DE ATENÇÃO BÁSICA A SAÚDE

lores previstos:	Global	2018	2019	2020	2021	Total
	0,00	284.000,00	0,00	0,00	0,00	284.000,00
de Saúde - União	0,00	50.000,00	50.000,00	80.000,00	80.000,00	260.000,00
	0,00	0,00	300.000,00	300.000,00	300.000,00	900.000,00
	<b>0,00</b>	<b>334.000,00</b>	<b>350.000,00</b>	<b>380.000,00</b>	<b>380.000,00</b>	<b>1.444.000,00</b>

i. 2.851, 0, 339039

Chã Grande

ÚDE

DE DA POPULAÇÃO  
DE ATENÇÃO BÁSICA A SAÚDE

lores previstos:	Global	2018	2019	2020	2021	Total
	0,00	34.000,00	35.000,00	25.000,00	25.000,00	119.000,00
de Saúde - União	0,00	116.000,00	0,00	0,00	0,00	116.000,00
	0,00	0,00	200.000,00	250.000,00	250.000,00	700.000,00
	<b>0,00</b>	<b>150.000,00</b>	<b>235.000,00</b>	<b>275.000,00</b>	<b>275.000,00</b>	<b>935.000,00</b>

## Despesa PPA por Programa e Ação

i. 2.851.0.319004

Chã Grande

ÚDE

DE DA POPULAÇÃO  
DE ATENÇÃO BÁSICA A SAÚDE

minado

lores previstos:	Global	2018	2019	2020	2021	Total
	0,00	35.000,00	35.000,00	15.000,00	15.000,00	100.000,00
	0,00	931.000,00	0,00	0,00	0,00	931.000,00
de Saúde - União	0,00	0,00	800.000,00	1.300.000,00	1.000.000,00	3.100.000,00
	<b>0,00</b>	<b>966.000,00</b>	<b>835.000,00</b>	<b>1.315.000,00</b>	<b>1.015.000,00</b>	<b>4.131.000,00</b>

i. 2.851.0.319011

Chã Grande

ÚDE

DE DA POPULAÇÃO  
DE ATENÇÃO BÁSICA A SAÚDE

lores previstos:	Global	2018	2019	2020	2021	Total
	0,00	35.000,00	35.000,00	15.000,00	15.000,00	100.000,00
	0,00	1.459.000,00	0,00	0,00	0,00	1.459.000,00
de Saúde - União	0,00	0,00	1.127.000,00	1.300.000,00	1.300.000,00	3.727.000,00
	<b>0,00</b>	<b>1.494.000,00</b>	<b>1.162.000,00</b>	<b>1.315.000,00</b>	<b>1.315.000,00</b>	<b>5.286.000,00</b>

i. 2.851.0.319016

Chã Grande

ÚDE

DE DA POPULAÇÃO  
DE ATENÇÃO BÁSICA A SAÚDE

Pessoal Civil



# Grande

Usuário: Daniel Barbosa

Chave de Autenticação  
1804-5392-928

Página  
243 / 503

## Despesa PPA por Programa e Ação

lores previstos:	Global	2018	2019	2020	2021	Total
	0,00	10.000,00	10.000,00	5.000,00	5.000,00	30.000,00
de Saúde - União	0,00	50.000,00	0,00	0,00	0,00	50.000,00
	0,00	0,00	50.000,00	50.000,00	50.000,00	150.000,00
	<b>0,00</b>	<b>60.000,00</b>	<b>60.000,00</b>	<b>55.000,00</b>	<b>55.000,00</b>	<b>230.000,00</b>

1. 2.851. 0. 339048

Chã Grande

ÍNDICE

DE DA POPULAÇÃO  
DE ATENÇÃO BÁSICA A SAÚDE

lores previstos:	Global	2018	2019	2020	2021	Total
	0,00	25.000,00	0,00	0,00	0,00	25.000,00
de Saúde - União	0,00	0,00	50.000,00	50.000,00	50.000,00	150.000,00
	<b>0,00</b>	<b>25.000,00</b>	<b>50.000,00</b>	<b>50.000,00</b>	<b>50.000,00</b>	<b>175.000,00</b>

1. 2.851. 0. 339032

Chã Grande

ÍNDICE

DE DA POPULAÇÃO  
DE ATENÇÃO BÁSICA A SAÚDE

lores previstos:	Global	2018	2019	2020	2021	Total
	0,00	5.000,00	5.000,00	5.000,00	5.000,00	20.000,00
de Saúde - União	0,00	10.000,00	0,00	0,00	0,00	10.000,00
	0,00	0,00	10.000,00	10.000,00	10.000,00	30.000,00
	<b>0,00</b>	<b>15.000,00</b>	<b>15.000,00</b>	<b>15.000,00</b>	<b>15.000,00</b>	<b>60.000,00</b>

15. 2.851. 0. 319013

Chã Grande

ÍNDICE

DE DA POPULAÇÃO  
DE ATENÇÃO BÁSICA A SAÚDE

## Despesa PPA por Programa e Ação

lores previstos:	Global	2018	2019	2020	2021	Total
	0,00	250.000,00	0,00	0,00	0,00	250.000,00
	0,00	4.000,00	4.000,00	4.000,00	2.000,00	14.000,00
de Saúde - União	0,00	0,00	250.000,00	300.000,00	290.000,00	840.000,00
	<b>0,00</b>	<b>254.000,00</b>	<b>254.000,00</b>	<b>304.000,00</b>	<b>292.000,00</b>	<b>1.104.000,00</b>

15 . 2.851 . 0 . 319113

Chã Grande

ÚDE

DE DA POPULAÇÃO  
DE ATENÇÃO BÁSICA A SAÚDE

de Operação entre Órgãos, Fundos e Entidades Integrantes dos Orçamentos Fiscal e da Seguridade Social

lores previstos:	Global	2018	2019	2020	2021	Total
	0,00	159.000,00	0,00	0,00	0,00	159.000,00
	0,00	4.000,00	54.000,00	17.000,00	17.000,00	92.000,00
de Saúde - União	0,00	0,00	180.000,00	203.000,00	200.000,00	583.000,00
	<b>0,00</b>	<b>163.000,00</b>	<b>234.000,00</b>	<b>217.000,00</b>	<b>217.000,00</b>	<b>831.000,00</b>

105 . 2.851 . 0 . 319094

Chã Grande

ÚDE

DE DA POPULAÇÃO  
DE ATENÇÃO BÁSICA A SAÚDE

Trabalhistas

lores previstos:	Global	2018	2019	2020	2021	Total
	0,00	0,00	10.000,00	2.000,00	2.000,00	14.000,00
de Saúde - União	0,00	0,00	2.000,00	50.000,00	50.000,00	102.000,00
	<b>0,00</b>	<b>0,00</b>	<b>12.000,00</b>	<b>52.000,00</b>	<b>52.000,00</b>	<b>116.000,00</b>

105 . 2.851 . 0 . 339008

Chã Grande

ÚDE

**Despesa PPA por Programa e Ação**

DE DA POPULAÇÃO  
DE ATENÇÃO BÁSICA A SAÚDE

s do servidor e do militar

lores previstos:	Global	2018	2019	2020	2021	Total
de Saúde - Unã	0,00	0,00	0,00	0,00	2.000,00	2.000,00
	0,00	0,00	0,00	0,00	10.000,00	10.000,00
	<b>0,00</b>	<b>0,00</b>	<b>0,00</b>	<b>0,00</b>	<b>12.000,00</b>	<b>12.000,00</b>



**Despesa PPA por Programa e Ação**

ionais e agravos relacionados à alimentação e nutrição.

ndamental do ser humano, inerente a dignidade de pessoa humana, devendo o poder público adotar políticas e ações necessárias para promover e garantir a  
pulação, devendo contemplar todos os ciclos de vida com destaque para a infância e adolescência.

**A NACIONAL DE ALIMENTOS E NUTRIÇÃO INCL. BOLSA ALIMENTOS E OUTROS**

AL DE ALIMENTOS E NUTRIÇÃO INCL. BOLSA ALIMENTOS E OUTROS  
AÇÃO

IDAS PELO PROGRAMA (1 - UNIDADE, UND)

**1. 2.156. 0. 339032**

Chã Grande  
LÍDE

AÇÃO  
MA NACIONAL DE ALIMENTOS E NUTRIÇÃO INCL. BOLSA ALIMENTOS E OUTROS

ra Distribuição Gratuita

lores previstos:	Global	2018	2019	2020	2021	Total
	0,00	5.000,00	5.000,00	5.000,00	5.000,00	20.000,00
	<b>0,00</b>	<b>5.000,00</b>	<b>5.000,00</b>	<b>5.000,00</b>	<b>5.000,00</b>	<b>20.000,00</b>



**Despesa PPA por Programa e Ação**

**UTURA FÍSICA DA SAÚDE**

uturas físicas da rede municipal de saúde.

estrutura física adequada para as suas ações, para garantir um melhor atendimento a população e condições de trabalho aos profissionais de saúde.

**OU AMPLIAÇÃO DE IMÓVEIS VINCULADOS A SAÚDE**

OU AMPLIAÇÃO DE IMÓVEIS VINCULADOS A SAÚDE

UNIDADE, UNID)

1.78.0.449051

Chã Grande

UNIDADE

UTURA FÍSICA DA SAÚDE

OU AMPLIAÇÃO DE IMÓVEIS VINCULADOS A SAÚDE

lores previstos:	Global	2018	2019	2020	2021	Total
	0,00	10.000,00	10.000,00	10.000,00	10.000,00	40.000,00
	<b>0,00</b>	<b>10.000,00</b>	<b>10.000,00</b>	<b>10.000,00</b>	<b>10.000,00</b>	<b>40.000,00</b>

**Despesa PPA por Programa e Ação**

**ALTA COMPLEXIDADE HOSPITALAR E AMBULATORIAL**

ções ambulatoriais e hospitalares do Sistema Único de Saúde e ampliar o atendimento.

l proporciona acesso aos serviços de saúde qualificados a população através da rede de unidades de urgência e emergência, disponibilizando estruturas com unidades básicas de saúde.

**ÁREA DE SAÚDE - MÉDIA E ALTA COMPLEXIDADE**

ÁREA DE SAÚDE - MÉDIA E ALTA COMPLEXIDADE

ÁREA DE SAÚDE - MÉDIA E ALTA COMPLEXIDADE

4.1.83.0.449051

Chã Grande

ÁREA DE SAÚDE - MÉDIA E ALTA COMPLEXIDADE

ÁREA DE SAÚDE - MÉDIA E ALTA COMPLEXIDADE

ÁREA DE SAÚDE - MÉDIA E ALTA COMPLEXIDADE

Despesas previstas:	Global	2018	2019	2020	2021	Total
	0,00	50.000,00	50.000,00	50.000,00	50.000,00	200.000,00
	0,00	10.000,00	0,00	0,00	0,00	10.000,00
	0,00	61.000,00	0,00	0,00	0,00	61.000,00
	0,00	10.000,00	10.000,00	10.000,00	10.000,00	40.000,00
de Saúde - União	0,00	0,00	10.000,00	10.000,00	10.000,00	30.000,00
Órgãos de Saúde	0,00	0,00	80.000,00	80.000,00	40.000,00	200.000,00
	<b>0,00</b>	<b>131.000,00</b>	<b>150.000,00</b>	<b>150.000,00</b>	<b>110.000,00</b>	<b>541.000,00</b>

4.1.83.0.449061

Chã Grande

ÁREA DE SAÚDE - MÉDIA E ALTA COMPLEXIDADE

ÁREA DE SAÚDE - MÉDIA E ALTA COMPLEXIDADE

ÁREA DE SAÚDE - MÉDIA E ALTA COMPLEXIDADE

**Despesa PPA por Programa e Ação**

lores previstos:	Global	2018	2019	2020	2021	Total
	0,00	10.000,00	10.000,00	10.000,00	10.000,00	40.000,00
	<b>0,00</b>	<b>10.000,00</b>	<b>10.000,00</b>	<b>10.000,00</b>	<b>10.000,00</b>	<b>40.000,00</b>

**VEIS, MÁQUINAS E EQUIPAMENTOS DIVERSOS PARA MÉDIA E ALTA COMPLEXIDADE**

QUINAS E EQUIPAMENTOS DIVERSOS PARA MÉDIA E ALTA COMPLEXIDADE

(UNIDADE, UND)

4.1.84.0.449052

Chã Grande

ÚDE

ambulatorial

ALTA COMPLEXIDADE HOSPITALAR E AMBULATORIAL.  
MÁQUINAS E EQUIPAMENTOS DIVERSOS PARA MÉDIA E ALTA COMPLEXIDADE

manente	Global	2018	2019	2020	2021	Total
lores previstos:	0,00	100.000,00	100.000,00	100.000,00	50.000,00	350.000,00
	0,00	20.000,00	0,00	0,00	0,00	20.000,00
	0,00	60.000,00	0,00	0,00	0,00	60.000,00
	0,00	10.000,00	10.000,00	10.000,00	10.000,00	40.000,00
de Saúde - Unia	0,00	0,00	20.000,00	30.000,00	30.000,00	80.000,00
úblicos de Saúde	0,00	0,00	355.000,00	100.000,00	100.000,00	555.000,00
le Saúde - Estad	0,00	0,00	14.000,00	10.000,00	10.000,00	34.000,00
	<b>0,00</b>	<b>190.000,00</b>	<b>499.000,00</b>	<b>250.000,00</b>	<b>200.000,00</b>	<b>1.139.000,00</b>

**ia COVID19 - Investimentos**

- COVID19

LÍTICAS PÚBLICAS E ÁREAS ESPECIAIS NÃO É MENSURADO POR INDICADOR. (1 - UNIDADE, UND)

114.1.256.0.449051

Chã Grande

ÚDE

**Despesa PPA por Programa e Ação**

ALTA COMPLEXIDADE HOSPITALAR E AMBULATORIAL  
COVID19 - Investimentos

lores previstos:	Global	2018	2019	2020	2021	Total
------------------	--------	------	------	------	------	-------

14.1.256.0.449052

Chã Grande

ÚDE

ALTA COMPLEXIDADE HOSPITALAR E AMBULATORIAL  
COVID19 - Investimentos

lores previstos:	Global	2018	2019	2020	2021	Total
------------------	--------	------	------	------	------	-------

**E ASSISTÊNCIA DE MÉDIA E ALTA COMPLEXIDADE HOSPITALAR E AMBULATORIAL**

MÉDIA E ALTA COMPLEXIDADE HOSPITALAR E AMBULATORIAL,  
ASSISTÊNCIA DE MÉDIA E ALTA COMPLEXIDADE HOSPITALAR E AMBULATORIAL,

CLÍNICAS PÚBLICAS E ÁREAS ESPECIAIS NÃO É MENSURADO POR INDICADOR. (1 - UNIDADE, UND)

4.2.852.0.319004

Chã Grande

ÚDE

ambulatorial

ALTA COMPLEXIDADE HOSPITALAR E AMBULATORIAL  
DE ASSISTÊNCIA DE MÉDIA E ALTA COMPLEXIDADE HOSPITALAR E AMBULATORIAL

minado



**Despesa PPA por Programa e Ação**

lores previstos:	Global	2018	2019	2020	2021	Total
	0,00	262.000,00	262.000,00	100.000,00	100.000,00	724.000,00
	0,00	635.000,00	0,00	0,00	0,00	635.000,00
de Saúde - União	0,00	0,00	635.000,00	650.000,00	650.000,00	1.935.000,00
	<b>0,00</b>	<b>897.000,00</b>	<b>897.000,00</b>	<b>750.000,00</b>	<b>750.000,00</b>	<b>3.294.000,00</b>

4. 2.852.0.319011

Chã Grande

ÍNDICE

ambulatorial

DE ALTA COMPLEXIDADE HOSPITALAR E AMBULATORIAL  
DE ASSISTÊNCIA DE MÉDIA E ALTA COMPLEXIDADE HOSPITALAR E AMBULATORIAL

Despesas – Pessoal Civil

lores previstos:	Global	2018	2019	2020	2021	Total
	0,00	598.000,00	0,00	0,00	0,00	598.000,00
	0,00	1.850.000,00	1.300.000,00	1.300.000,00	1.000.000,00	5.450.000,00
de Saúde - União	0,00	0,00	625.500,00	1.200.000,00	1.300.000,00	3.125.500,00
	<b>0,00</b>	<b>2.448.000,00</b>	<b>1.925.500,00</b>	<b>2.500.000,00</b>	<b>2.300.000,00</b>	<b>9.173.500,00</b>

4. 2.852.0.339014

Chã Grande

ÍNDICE

ambulatorial

DE ALTA COMPLEXIDADE HOSPITALAR E AMBULATORIAL  
DE ASSISTÊNCIA DE MÉDIA E ALTA COMPLEXIDADE HOSPITALAR E AMBULATORIAL

lores previstos:	Global	2018	2019	2020	2021	Total
	0,00	7.000,00	7.000,00	5.000,00	5.000,00	24.000,00
	0,00	9.000,00	0,00	0,00	0,00	9.000,00
de Saúde - União	0,00	0,00	9.000,00	5.000,00	5.000,00	19.000,00
	<b>0,00</b>	<b>16.000,00</b>	<b>16.000,00</b>	<b>10.000,00</b>	<b>10.000,00</b>	<b>52.000,00</b>

4. 2.852.0.339030

Chã Grande

ÍNDICE

ambulatorial

DE ALTA COMPLEXIDADE HOSPITALAR E AMBULATORIAL  
DE ASSISTÊNCIA DE MÉDIA E ALTA COMPLEXIDADE HOSPITALAR E AMBULATORIAL

## Despesa PPA por Programa e Ação

lores previstos:	Global	2018	2019	2020	2021	Total
	0,00	318.400,00	0,00	0,00	0,00	318.400,00
de Saúde - União	0,00	899.010,00	900.000,00	750.000,00	750.000,00	3.299.010,00
	0,00	0,00	850.000,00	700.000,00	800.000,00	2.350.000,00
	<b>0,00</b>	<b>1.217.410,00</b>	<b>1.750.000,00</b>	<b>1.450.000,00</b>	<b>1.550.000,00</b>	<b>5.967.410,00</b>

4. 2.852. 0. 339036

Chã Grande

ÚDE

Ambulatorial

ALTA COMPLEXIDADE HOSPITALAR E AMBULATORIAL  
DE ASSISTÊNCIA DE MÉDIA E ALTA COMPLEXIDADE HOSPITALAR E AMBULATORIAL

- Pessoa Física

lores previstos:	Global	2018	2019	2020	2021	Total
	0,00	138.000,00	138.000,00	160.000,00	191.400,00	627.400,00
de Saúde - União	0,00	215.000,00	0,00	0,00	0,00	215.000,00
	0,00	0,00	360.000,00	661.000,00	600.000,00	1.621.000,00
	<b>0,00</b>	<b>353.000,00</b>	<b>498.000,00</b>	<b>821.000,00</b>	<b>791.400,00</b>	<b>2.463.400,00</b>

4. 2.852. 0. 339039

Chã Grande

ÚDE

Ambulatorial

ALTA COMPLEXIDADE HOSPITALAR E AMBULATORIAL  
DE ASSISTÊNCIA DE MÉDIA E ALTA COMPLEXIDADE HOSPITALAR E AMBULATORIAL

- Pessoa Jurídica

lores previstos:	Global	2018	2019	2020	2021	Total
	0,00	356.000,00	356.000,00	150.000,00	150.000,00	1.012.000,00
de Saúde - União	0,00	383.000,00	0,00	0,00	0,00	383.000,00
	0,00	0,00	400.000,00	350.000,00	400.000,00	1.150.000,00
	<b>0,00</b>	<b>739.000,00</b>	<b>756.000,00</b>	<b>500.000,00</b>	<b>550.000,00</b>	<b>2.545.000,00</b>

4. 2.852. 0. 339033

Chã Grande

ÚDE

Ambulatorial

## Despesa PPA por Programa e Ação

ALTA COMPLEXIDADE HOSPITALAR E AMBULATORIAL  
DE ASSISTÊNCIA DE MÉDIA E ALTA COMPLEXIDADE HOSPITALAR E AMBULATORIAL

Locomoção

lores previstos:	Global	2018	2019	2020	2021	Total
	0,00	5.000,00	5.000,00	5.000,00	5.000,00	20.000,00
	0,00	5.000,00	0,00	0,00	0,00	5.000,00
de Saúde - União	0,00	0,00	5.000,00	5.000,00	5.000,00	15.000,00
	<b>0,00</b>	<b>10.000,00</b>	<b>10.000,00</b>	<b>10.000,00</b>	<b>10.000,00</b>	<b>40.000,00</b>

4. 2.852, 0. 339032

Chã Grande

ÚDE

Ambulatorial

ALTA COMPLEXIDADE HOSPITALAR E AMBULATORIAL  
DE ASSISTÊNCIA DE MÉDIA E ALTA COMPLEXIDADE HOSPITALAR E AMBULATORIAL

Distribuição Gratuita

lores previstos:	Global	2018	2019	2020	2021	Total
	0,00	100.000,00	70.000,00	50.000,00	50.000,00	270.000,00
	0,00	17.000,00	0,00	0,00	0,00	17.000,00
de Saúde - União	0,00	0,00	50.000,00	50.000,00	50.000,00	150.000,00
	<b>0,00</b>	<b>117.000,00</b>	<b>120.000,00</b>	<b>100.000,00</b>	<b>100.000,00</b>	<b>437.000,00</b>

4. 2.852, 0. 339048

Chã Grande

ÚDE

Ambulatorial

ALTA COMPLEXIDADE HOSPITALAR E AMBULATORIAL  
DE ASSISTÊNCIA DE MÉDIA E ALTA COMPLEXIDADE HOSPITALAR E AMBULATORIAL

Pessoas Físicas

lores previstos:	Global	2018	2019	2020	2021	Total
	0,00	50.000,00	50.000,00	60.000,00	60.000,00	220.000,00
	0,00	10.000,00	0,00	0,00	0,00	10.000,00
de Saúde - União	0,00	0,00	10.000,00	10.000,00	10.000,00	30.000,00
	<b>0,00</b>	<b>60.000,00</b>	<b>60.000,00</b>	<b>70.000,00</b>	<b>70.000,00</b>	<b>260.000,00</b>

4. 2.852, 0. 319013

Chã Grande

ÚDE

## Despesa PPA por Programa e Ação

ambulatório

ALTA COMPLEXIDADE HOSPITALAR E AMBULATORIAL  
DE ASSISTÊNCIA DE MÉDIA E ALTA COMPLEXIDADE HOSPITALAR E AMBULATORIAL

lores previstos:	Global	2018	2019	2020	2021	Total
	0,00	276.000,00	0,00	0,00	0,00	276.000,00
	0,00	62.600,00	62.000,00	60.000,00	60.000,00	244.600,00
de Saúde - União	0,00	0,00	276.000,00	150.000,00	150.000,00	576.000,00
	<b>0,00</b>	<b>338.600,00</b>	<b>338.000,00</b>	<b>210.000,00</b>	<b>210.000,00</b>	<b>1.096.600,00</b>

4. 2.852. 0. 319113

Chã Grande

ÚDE

ambulatório

ALTA COMPLEXIDADE HOSPITALAR E AMBULATORIAL  
DE ASSISTÊNCIA DE MÉDIA E ALTA COMPLEXIDADE HOSPITALAR E AMBULATORIAL

de Operação entre Órgãos, Fundos e Entidades Integrantes dos Orçamentos Fiscal e da Seguridade Social

lores previstos:	Global	2018	2019	2020	2021	Total
	0,00	204.000,00	204.000,00	200.000,00	200.000,00	808.000,00
	0,00	112.000,00	0,00	0,00	0,00	112.000,00
de Saúde - União	0,00	0,00	125.000,00	170.000,00	170.000,00	465.000,00
	<b>0,00</b>	<b>316.000,00</b>	<b>329.000,00</b>	<b>370.000,00</b>	<b>370.000,00</b>	<b>1.385.000,00</b>

114. 2.852. 0. 319016

Chã Grande

ÚDE

ambulatório

ALTA COMPLEXIDADE HOSPITALAR E AMBULATORIAL  
DE ASSISTÊNCIA DE MÉDIA E ALTA COMPLEXIDADE HOSPITALAR E AMBULATORIAL

lores previstos:	Global	2018	2019	2020	2021	Total
	0,00	100.000,00	5.000,00	5.000,00	3.000,00	113.000,00
	0,00	20.000,00	0,00	0,00	0,00	20.000,00
de Saúde - União	0,00	0,00	20.000,00	20.000,00	10.000,00	50.000,00
	<b>0,00</b>	<b>120.000,00</b>	<b>25.000,00</b>	<b>25.000,00</b>	<b>13.000,00</b>	<b>183.000,00</b>



## Despesa PPA por Programa e Ação

114 . 2.852 . 0 . 319094

Chã Grande

ÚDE

Ambulatorial

E ALTA COMPLEXIDADE HOSPITALAR E AMBULATORIAL  
DE ASSISTÊNCIA DE MÉDIA E ALTA COMPLEXIDADE HOSPITALAR E AMBULATORIAL

Trabalhistas

lores previstos:	Global	2018	2019	2020	2021	Total
	0,00	0,00	10.000,00	70.000,00	70.000,00	150.000,00
de Saúde - União	0,00	0,00	10.000,00	70.000,00	70.000,00	150.000,00
	<b>0,00</b>	<b>0,00</b>	<b>20.000,00</b>	<b>140.000,00</b>	<b>140.000,00</b>	<b>300.000,00</b>

114 . 2.852 . 0 . 339008

Chã Grande

ÚDE

Ambulatorial

E ALTA COMPLEXIDADE HOSPITALAR E AMBULATORIAL  
DE ASSISTÊNCIA DE MÉDIA E ALTA COMPLEXIDADE HOSPITALAR E AMBULATORIAL

do servidor e do militar

lores previstos:	Global	2018	2019	2020	2021	Total
	0,00	0,00	0,00	0,00	2.000,00	2.000,00
de Saúde - União	0,00	0,00	0,00	0,00	10.000,00	10.000,00
	<b>0,00</b>	<b>0,00</b>	<b>0,00</b>	<b>0,00</b>	<b>12.000,00</b>	<b>12.000,00</b>

**Despesa PPA por Programa e Ação**

CA  
planejar, executar e ajustar a assistência farmacêutica básica no SUS.

resolutividade das intervenções na área assistencial, bem como prevenção e promoção da saúde individual e/ou coletiva, causando impacto sobre os indicadores qualitativos e quantitativos na utilização de medicamentos.

**E FARMÁCIA BÁSICA**

CA.

UNIDADES PELO PROGRAMA (1 - UNIDADE, UND)

**7. 2.149. 0. 319004**

Chã Grande  
UNIDADE  
Município  
FUNÇÃO  
DE FARMÁCIA BÁSICA

Valor em R\$	Global	2018	2019	2020	2021	Total
Despesas previstas:	0,00	26.000,00	0,00	0,00	0,00	26.000,00
de Saúde - União	0,00	5.000,00	5.000,00	10.000,00	5.000,00	25.000,00
	0,00	0,00	26.000,00	25.000,00	20.000,00	71.000,00
	<b>0,00</b>	<b>31.000,00</b>	<b>31.000,00</b>	<b>35.000,00</b>	<b>25.000,00</b>	<b>122.000,00</b>

**7. 2.149. 0. 339030**

Chã Grande  
UNIDADE  
Município  
FUNÇÃO  
DE FARMÁCIA BÁSICA

## Despesa PPA por Programa e Ação

lores previstos:	Global	2018	2019	2020	2021	Total
	0,00	5.000,00	5.000,00	5.000,00	5.000,00	20.000,00
de Saúde - União	0,00	10.000,00	0,00	0,00	0,00	10.000,00
	0,00	0,00	15.000,00	15.000,00	22.000,00	52.000,00
	<b>0,00</b>	<b>15.000,00</b>	<b>20.000,00</b>	<b>20.000,00</b>	<b>27.000,00</b>	<b>82.000,00</b>

7 . 2.149 . 0 . 339032

Chã Grande

ÚDE

Ítulo

TICA

DE FARMÁCIA BÁSICA

ra Distribuição Gratuita

lores previstos:	Global	2018	2019	2020	2021	Total
	0,00	20.000,00	20.000,00	15.000,00	15.000,00	70.000,00
de Saúde - União	0,00	97.800,00	0,00	0,00	0,00	97.800,00
	0,00	0,00	98.000,00	90.000,00	140.000,00	328.000,00
	<b>0,00</b>	<b>117.800,00</b>	<b>118.000,00</b>	<b>105.000,00</b>	<b>155.000,00</b>	<b>495.800,00</b>

7 . 2.149 . 0 . 339036

Chã Grande

ÚDE

Ítulo

TICA

DE FARMÁCIA BÁSICA

- Pessoa Física

lores previstos:	Global	2018	2019	2020	2021	Total
	0,00	2.000,00	2.000,00	2.000,00	2.000,00	8.000,00
de Saúde - União	0,00	3.000,00	0,00	0,00	0,00	3.000,00
	0,00	0,00	3.000,00	3.000,00	3.000,00	9.000,00
	<b>0,00</b>	<b>5.000,00</b>	<b>5.000,00</b>	<b>5.000,00</b>	<b>5.000,00</b>	<b>20.000,00</b>

7 . 2.149 . 0 . 339039

Chã Grande

ÚDE

Ítulo

## Despesa PPA por Programa e Ação

TICA  
DE FARMÁCIA BÁSICA

- Pessoa Jurídica

lores previstos:	Global	2018	2019	2020	2021	Total
	0,00	5.000,00	5.000,00	5.000,00	5.000,00	20.000,00
	0,00	5.000,00	0,00	0,00	0,00	5.000,00
de Saúde - União	0,00	0,00	5.000,00	5.000,00	5.000,00	15.000,00
<b>7. 2.149. 0. 319013</b>	<b>0,00</b>	<b>10.000,00</b>	<b>10.000,00</b>	<b>10.000,00</b>	<b>10.000,00</b>	<b>40.000,00</b>

Chã Grande

ÚDE

Útico

TICA  
DE FARMÁCIA BÁSICA

lores previstos:	Global	2018	2019	2020	2021	Total
	0,00	1.000,00	1.000,00	5.000,00	5.000,00	12.000,00
	0,00	6.000,00	0,00	0,00	0,00	6.000,00
de Saúde - União	0,00	0,00	6.000,00	5.000,00	5.000,00	16.000,00
<b>7. 2.149. 0. 319113</b>	<b>0,00</b>	<b>7.000,00</b>	<b>7.000,00</b>	<b>10.000,00</b>	<b>10.000,00</b>	<b>34.000,00</b>

Chã Grande

ÚDE

Útico

TICA  
DE FARMÁCIA BÁSICA

de Operação entre Órgãos, Fundos e Entidades Integrantes dos Orçamentos Fiscal e da Seguridade Social

lores previstos:	Global	2018	2019	2020	2021	Total
	0,00	1.000,00	1.000,00	1.000,00	1.000,00	4.000,00
	0,00	1.000,00	0,00	0,00	0,00	1.000,00
de Saúde - União	0,00	0,00	1.000,00	1.000,00	1.000,00	3.000,00
<b>7. 2. 0. 319011</b>	<b>0,00</b>	<b>2.000,00</b>	<b>2.000,00</b>	<b>2.000,00</b>	<b>2.000,00</b>	<b>8.000,00</b>

Chã Grande

ÚDE



## Despesa PPA por Programa e Ação

Autico

TICA  
DE FARMÁCIA BÁSICA

IAS - Pessoal Civil

lores previstos:	Global	2018	2019	2020	2021	Total
	0,00	5.000,00	5.000,00	10.000,00	10.000,00	30.000,00
	0,00	5.000,00	0,00	0,00	0,00	5.000,00
de Saúde - União	0,00	0,00	5.000,00	50.000,00	50.000,00	105.000,00
	<b>0,00</b>	<b>10.000,00</b>	<b>10.000,00</b>	<b>60.000,00</b>	<b>60.000,00</b>	<b>140.000,00</b>

117 - 2.149 - 0 - 319094

Chã Grande

ÚDE

Autico

TICA  
DE FARMÁCIA BÁSICA

Trabalhistas

lores previstos:	Global	2018	2019	2020	2021	Total
	0,00	0,00	10.000,00	10.000,00	10.000,00	30.000,00
de Saúde - União	0,00	0,00	12.000,00	10.000,00	10.000,00	32.000,00
	<b>0,00</b>	<b>0,00</b>	<b>22.000,00</b>	<b>20.000,00</b>	<b>20.000,00</b>	<b>62.000,00</b>

117 - 2.149 - 0 - 339008

Chã Grande

ÚDE

Autico

TICA  
DE FARMÁCIA BÁSICA

s do servidor e do militar

lores previstos:	Global	2018	2019	2020	2021	Total
	0,00	0,00	0,00	0,00	5.000,00	5.000,00
de Saúde - União	0,00	0,00	0,00	0,00	5.000,00	5.000,00
	<b>0,00</b>	<b>0,00</b>	<b>0,00</b>	<b>0,00</b>	<b>10.000,00</b>	<b>10.000,00</b>

**Despesa PPA por Programa e Ação**

**QUINAS E EQUIPAMENTOS PARA O PROGRAMA FARMÁCIA BÁSICA**

EQUIPAMENTOS PARA O PROGRAMA FARMÁCIA BÁSICA.

UNIDADE, UNID)

7.1.261.0.449052

Chã Grande

UNDE

Autico

TICA

QUINAS E EQUIPAMENTOS PARA O PROGRAMA FARMÁCIA BÁSICA

manente						
lores previstos:	Global	2018	2019	2020	2021	Total
	0,00	10.000,00	10.000,00	10.000,00	10.000,00	40.000,00
	0,00	10.000,00	0,00	0,00	0,00	10.000,00
de Saúde - União	0,00	0,00	10.000,00	10.000,00	10.000,00	30.000,00
	<b>0,00</b>	<b>20.000,00</b>	<b>20.000,00</b>	<b>20.000,00</b>	<b>20.000,00</b>	<b>80.000,00</b>

**Despesa PPA por Programa e Ação**

ediante a garantia da qualidade dos produtos, serviços e dos ambientes sujeitos a vigilância sanitária.

ção consiste na garantia a segurança sanitária de produtos, serviços e ambientes sujeitos a fiscalização da vigilância sanitária, garantindo a qualidade do que é

**U AMPLIAÇÃO DE IMÓVEIS PARA VIGILÂNCIA SANITÁRIA**

ÇÃO DE IMÓVEIS PARA VIGILÂNCIA SANITÁRIA

DADE, UND)

**8.1.97.0.449051**

Chã Grande  
LÍDE

OU AMPLIAÇÃO DE IMÓVEIS PARA VIGILÂNCIA SANITÁRIA

lores previstos:	Global	2018	2019	2020	2021	Total
	0,00	10.000,00	10.000,00	10.000,00	10.000,00	40.000,00
	0,00	10.000,00	0,00	0,00	0,00	10.000,00
de Saúde - União	0,00	0,00	10.000,00	10.000,00	10.000,00	30.000,00
	<b>0,00</b>	<b>20.000,00</b>	<b>20.000,00</b>	<b>20.000,00</b>	<b>20.000,00</b>	<b>80.000,00</b>

**E VIGILÂNCIA SANITÁRIA**

ANITÁRIA.

LÍTICAS PÚBLICAS E ÁREAS ESPECIAIS NÃO É MENSURADO POR INDICADOR. (1 - UNIDADE, UND)

**Despesa PPA por Programa e Ação**

8. 2.151. 0. 339030

Chã Grande

ÚDE

DE VIGILÂNCIA SANITÁRIA

lores previstos:	Global	2018	2019	2020	2021	Total
	0,00	2.000,00	2.000,00	2.000,00	2.000,00	8.000,00
	0,00	15.000,00	0,00	0,00	0,00	15.000,00
de Saúde - União	0,00	0,00	15.000,00	15.000,00	15.000,00	45.000,00
	<b>0,00</b>	<b>17.000,00</b>	<b>17.000,00</b>	<b>17.000,00</b>	<b>17.000,00</b>	<b>68.000,00</b>

8. 2.151. 0. 339036

Chã Grande

ÚDE

DE VIGILÂNCIA SANITÁRIA

:- Pessoa Física

lores previstos:	Global	2018	2019	2020	2021	Total
	0,00	2.000,00	2.000,00	2.000,00	5.000,00	11.000,00
	0,00	10.000,00	0,00	0,00	0,00	10.000,00
de Saúde - União	0,00	0,00	10.000,00	8.000,00	8.000,00	26.000,00
	<b>0,00</b>	<b>12.000,00</b>	<b>12.000,00</b>	<b>10.000,00</b>	<b>13.000,00</b>	<b>47.000,00</b>

8. 2.151. 0. 339039

Chã Grande

ÚDE

DE VIGILÂNCIA SANITÁRIA

:- Pessoa Jurídica



**Despesa PPA por Programa e Ação**

lores previstos:	Global	2018	2019	2020	2021	Total
	0,00	1.000,00	1.000,00	1.000,00	1.000,00	4.000,00
	0,00	5.000,00	0,00	0,00	0,00	5.000,00
de Saúde - União	0,00	0,00	20.000,00	65.000,00	65.000,00	150.000,00
	<b>0,00</b>	<b>6.000,00</b>	<b>21.000,00</b>	<b>66.000,00</b>	<b>66.000,00</b>	<b>159.000,00</b>

**QUINAS E EQUIPAMENTOS PARA O PROGRAMA VIGILÂNCIA SANITÁRIA**

EQUIPAMENTOS PARA O PROGRAMA VIGILÂNCIA SANITÁRIA.

IADE, UND)

8.1.266.0.449052

Chã Grande

ÚDE

**QUINAS E EQUIPAMENTOS PARA O PROGRAMA VIGILÂNCIA SANITÁRIA**

manente	Global	2018	2019	2020	2021	Total
lores previstos:	0,00	10.000,00	10.000,00	10.000,00	10.000,00	40.000,00
	0,00	1.000,00	0,00	0,00	0,00	1.000,00
de Saúde - União	0,00	0,00	1.000,00	1.000,00	1.000,00	3.000,00
	<b>0,00</b>	<b>11.000,00</b>	<b>11.000,00</b>	<b>11.000,00</b>	<b>11.000,00</b>	<b>44.000,00</b>

**Despesa PPA por Programa e Ação**

apazes de eliminar, diminuir ou prevenir riscos à saúde além de intervir nos problemas sanitários decorrentes do meio ambiente, incluindo o ambiente de trabalho, da prestação de serviços de interesse da saúde.

permanentemente a situação de saúde da população, articulando-se em um conjunto de ações destinadas a controlar determinantes, riscos e danos à saúde de territórios, garantido-se a integralidade da atenção, o que inclui tanto a abordagem individual como coletiva dos problemas de saúde.

**U AMPLIAÇÃO DE IMÓVEIS DA VIGILÂNCIA EM SAÚDE**

ÇÃO DE IMÓVEIS DA VIGILÂNCIA EM SAÚDE

DADE, UND)

.9 . 1.98 . 0 . 449051

Chã

ÚDE

DU AMPLIAÇÃO DE IMÓVEIS DA VIGILÂNCIA EM SAÚDE

lores previstos:	Global	2018	2019	2020	2021	Total
	0,00	10.000,00	10.000,00	10.000,00	10.000,00	40.000,00
de Saúde - Uniã	0,00	1.000,00	0,00	0,00	0,00	1.000,00
	0,00	0,00	1.000,00	1.000,00	1.000,00	3.000,00
	<b>0,00</b>	<b>11.000,00</b>	<b>11.000,00</b>	<b>11.000,00</b>	<b>11.000,00</b>	<b>44.000,00</b>

**E VIGILÂNCIA E PROMOÇÃO DA SAÚDE**

CIA E PROMOÇÃO DA SAÚDE.

LÍTICAS PÚBLICAS E ÁREAS ESPECIAIS NÃO É MENSURADO POR INDICADOR. (1 - UNIDADE, UND)

**Despesa PPA por Programa e Ação**

9. 2.152. 0. 319004

Chã Grande

ÚDE

DE VIGILÂNCIA E PROMOÇÃO DA SAÚDE

minado

lores previstos:	Global	2018	2019	2020	2021	Total
	0,00	1.000,00	1.000,00	1.000,00	1.000,00	4.000,00
	0,00	1.000,00	0,00	0,00	0,00	1.000,00
de Saúde - União	0,00	0,00	1.000,00	1.000,00	1.000,00	3.000,00
	<b>0,00</b>	<b>2.000,00</b>	<b>2.000,00</b>	<b>2.000,00</b>	<b>2.000,00</b>	<b>8.000,00</b>

9. 2.152. 0. 319011

Chã Grande

ÚDE

DE VIGILÂNCIA E PROMOÇÃO DA SAÚDE

xas - Pessoal Civil

lores previstos:	Global	2018	2019	2020	2021	Total
	0,00	50.000,00	50.000,00	40.000,00	40.000,00	180.000,00
	0,00	123.300,00	0,00	0,00	0,00	123.300,00
de Saúde - União	0,00	0,00	272.000,00	320.000,00	400.000,00	992.000,00
	<b>0,00</b>	<b>173.300,00</b>	<b>322.000,00</b>	<b>360.000,00</b>	<b>440.000,00</b>	<b>1.295.300,00</b>

9. 2.152. 0. 339014

Chã Grande

ÚDE

DE VIGILÂNCIA E PROMOÇÃO DA SAÚDE

**Despesa PPA por Programa e Ação**

lores previstos:	Global	2018	2019	2020	2021	Total
	0,00	3.000,00	3.000,00	3.000,00	3.000,00	12.000,00
de Saúde - União	0,00	3.000,00	0,00	0,00	0,00	3.000,00
	<b>0,00</b>	<b>6.000,00</b>	<b>6.000,00</b>	<b>6.000,00</b>	<b>5.850,00</b>	<b>23.850,00</b>

9. 2.152. 0. 339030

Chã Grande

ÚDE

DE VIGILÂNCIA E PROMOÇÃO DA SAÚDE

lores previstos:	Global	2018	2019	2020	2021	Total
	0,00	9.000,00	9.000,00	9.000,00	9.000,00	36.000,00
de Saúde - União	0,00	8.000,00	0,00	0,00	0,00	8.000,00
	<b>0,00</b>	<b>17.000,00</b>	<b>17.000,00</b>	<b>14.000,00</b>	<b>14.000,00</b>	<b>62.000,00</b>

9. 2.152. 0. 339036

Chã Grande

ÚDE

DE VIGILÂNCIA E PROMOÇÃO DA SAÚDE

lores previstos:	Global	2018	2019	2020	2021	Total
	0,00	8.000,00	8.000,00	5.000,00	5.000,00	26.000,00
de Saúde - União	0,00	13.000,00	0,00	0,00	0,00	13.000,00
	<b>0,00</b>	<b>21.000,00</b>	<b>21.000,00</b>	<b>15.000,00</b>	<b>15.000,00</b>	<b>72.000,00</b>

9. 2.152. 0. 339039

Chã Grande

ÚDE

DE VIGILÂNCIA E PROMOÇÃO DA SAÚDE



## Despesa PPA por Programa e Ação

:- Pessoa Jurídica

lores previstos:	Global	2018	2019	2020	2021	Total
	0,00	57.000,00	57.000,00	55.000,00	55.000,00	224.000,00
de Saúde - União	0,00	23.000,00	0,00	0,00	0,00	23.000,00
	<b>0,00</b>	<b>80.000,00</b>	<b>80.000,00</b>	<b>75.000,00</b>	<b>75.000,00</b>	<b>310.000,00</b>

9 . 2.152 . 0 . 339032

Chã Grande

ÚDE

DE VIGILÂNCIA E PROMOÇÃO DA SAÚDE

ra Distribuição Gratuita

lores previstos:	Global	2018	2019	2020	2021	Total
	0,00	1.000,00	1.000,00	1.000,00	1.000,00	4.000,00
de Saúde - União	0,00	1.000,00	0,00	0,00	0,00	1.000,00
	<b>0,00</b>	<b>2.000,00</b>	<b>2.000,00</b>	<b>2.000,00</b>	<b>2.000,00</b>	<b>8.000,00</b>

9 . 2.152 . 0 . 319013

Chã Grande

ÚDE

DE VIGILÂNCIA E PROMOÇÃO DA SAÚDE

lores previstos:	Global	2018	2019	2020	2021	Total
	0,00	500,00	500,00	1.000,00	1.000,00	3.000,00
de Saúde - União	0,00	500,00	0,00	0,00	0,00	500,00
	<b>0,00</b>	<b>1.000,00</b>	<b>1.000,00</b>	<b>2.000,00</b>	<b>2.000,00</b>	<b>6.000,00</b>

9 . 2.152 . 0 . 319113

Chã Grande

ÚDE

## Despesa PPA por Programa e Ação

DE VIGILÂNCIA E PROMOÇÃO DA SAÚDE

de Operação entre Órgãos, Fundos e Entidades Integrantes dos Orçamentos Fiscal e da Seguridade Social

lores previstos:	Global	2018	2019	2020	2021	Total
	0,00	5.000,00	55.000,00	55.000,00	55.000,00	170.000,00
	0,00	10.000,00	0,00	0,00	0,00	10.000,00
de Saúde - União	0,00	0,00	90.000,00	80.000,00	80.000,00	250.000,00
	<b>0,00</b>	<b>15.000,00</b>	<b>145.000,00</b>	<b>135.000,00</b>	<b>135.000,00</b>	<b>430.000,00</b>

119 - 2.152 - 0 - 319094

Chã Grande

ÚDE

DE VIGILÂNCIA E PROMOÇÃO DA SAÚDE

Trabalhadores

lores previstos:	Global	2018	2019	2020	2021	Total
	0,00	0,00	2.000,00	2.000,00	8.000,00	12.000,00
de Saúde - União	0,00	0,00	1.000,00	2.000,00	1.000,00	4.000,00
	<b>0,00</b>	<b>0,00</b>	<b>3.000,00</b>	<b>4.000,00</b>	<b>9.000,00</b>	<b>16.000,00</b>

119 - 2.152 - 0 - 339008

Chã Grande

ÚDE

DE VIGILÂNCIA E PROMOÇÃO DA SAÚDE

s do servidor e do militar

lores previstos:	Global	2018	2019	2020	2021	Total
	0,00	0,00	0,00	0,00	2.000,00	2.000,00
de Saúde - União	0,00	0,00	0,00	0,00	1.000,00	1.000,00
	<b>0,00</b>	<b>0,00</b>	<b>0,00</b>	<b>0,00</b>	<b>3.000,00</b>	<b>3.000,00</b>

**Despesa PPA por Programa e Ação**

**QUINAS E EQUIPAMENTOS PARA O PROGRAMA VIGILÂNCIA E PROMOÇÃO DA SAÚDE**

EQUIPAMENTOS PARA O PROGRAMA VIGILÂNCIA E PROMOÇÃO DA SAÚDE.

UNIDADE: UND)

9.1.267.0.449052

Chã Grande

UNIDADE

QUINAS E EQUIPAMENTOS PARA O PROGRAMA VIGILÂNCIA E PROMOÇÃO DA SAÚDE

manente							
lores previstos:	Global	2018	2019	2020	2021	Total	
	0,00	10.000,00	10.000,00	10.000,00	10.000,00	40.000,00	
	0,00	5.000,00	0,00	0,00	0,00	5.000,00	
de Saúde - Unã	0,00	0,00	5.000,00	5.000,00	5.000,00	15.000,00	
	<b>0,00</b>	<b>15.000,00</b>	<b>15.000,00</b>	<b>15.000,00</b>	<b>15.000,00</b>	<b>60.000,00</b>	

**Despesa PPA por Programa e Ação**

**EDUCAÇÃO, TURISMO, CULTURA E ESPORTES**

Administrativas da Secretaria e apoiar ações à Educação, turismo, cultura e esportes no Município.

Os órgãos estão estruturadas neste programa para propiciar o regular funcionamento da Secretaria de Educação, Turismo, Cultura e Esporte.

**AQUIS. MÓVEIS, MÁQUINAS E EQUIPAMENTOS DIVERSOS**

MÓVEIS, MÁQUINAS E EQUIPAMENTOS DIVERSOS.

LÍTIAS PÚBLICAS E ÁREAS ESPECIAIS NÃO É MESURADO POR INDICADOR. (1 - UNIDADE, UND)

11.1.9.0.449052

Grande  
EDUCAÇÃO, ESPORTES, CULTURA, TURISMO E JUVENTUDE  
EDUCAÇÃO, ESPORTES, CULTURA, TURISMO E JUVENTUDE

DE EDUCAÇÃO, TURISMO, CULTURA E ESPORTES  
DE: AQUIS. MÓVEIS, MÁQUINAS E EQUIPAMENTOS DIVERSOS

Reservante	Global	2018	2019	2020	2021	Total
Despesas previstas:	0,00	100.000,00	100.000,00	50.000,00	50.000,00	300.000,00
	0,00	50.000,00	10.000,00	10.000,00	10.000,00	80.000,00
	<b>0,00</b>	<b>150.000,00</b>	<b>110.000,00</b>	<b>60.000,00</b>	<b>60.000,00</b>	<b>380.000,00</b>

**A DE EDUCAÇÃO E GESTÃO DE ENSINO**

EDUCAÇÃO E GESTÃO DE ENSINO  
EDUCAÇÃO E GESTÃO DE ENSINO

MATRICULADOS NO ENSINO FUNDAMENTAL (2 - PORCENTAGEM, PORC.)

11.2.37.0.319004

Grande  
EDUCAÇÃO, ESPORTES, CULTURA, TURISMO E JUVENTUDE  
EDUCAÇÃO, ESPORTES, CULTURA, TURISMO E JUVENTUDE



**Despesa PPA por Programa e Ação**

DE EDUCAÇÃO, TURISMO, CULTURA E ESPORTES  
 RIA DE EDUCAÇÃO E GESTÃO DE ENSINO

minado

lores previstos:	Global	2018	2019	2020	2021	Total
	0,00	200.000,00	100.000,00	100.000,00	100.000,00	500.000,00
	<b>0,00</b>	<b>200.000,00</b>	<b>100.000,00</b>	<b>100.000,00</b>	<b>100.000,00</b>	<b>500.000,00</b>

11. 2.37. 0. 319011

rande  
 AO, ESPORTES, CULTURA, TURISMO E JUVENTUDE  
 AO, ESPORTES, CULTURA, TURISMO E JUVENTUDE

DE EDUCAÇÃO, TURISMO, CULTURA E ESPORTES  
 RIA DE EDUCAÇÃO E GESTÃO DE ENSINO

nas - Pessoal Civil

lores previstos:	Global	2018	2019	2020	2021	Total
	0,00	800.000,00	800.000,00	345.000,00	462.400,00	2.407.400,00
	<b>0,00</b>	<b>800.000,00</b>	<b>800.000,00</b>	<b>345.000,00</b>	<b>462.400,00</b>	<b>2.407.400,00</b>

11. 2.37. 0. 319013

rande  
 AO, ESPORTES, CULTURA, TURISMO E JUVENTUDE  
 AO, ESPORTES, CULTURA, TURISMO E JUVENTUDE

DE EDUCAÇÃO, TURISMO, CULTURA E ESPORTES  
 RIA DE EDUCAÇÃO E GESTÃO DE ENSINO

lores previstos:	Global	2018	2019	2020	2021	Total
	0,00	100.000,00	100.000,00	100.000,00	100.000,00	400.000,00
	<b>0,00</b>	<b>100.000,00</b>	<b>100.000,00</b>	<b>100.000,00</b>	<b>100.000,00</b>	<b>400.000,00</b>

11. 2.37. 0. 319092

rande  
 AO, ESPORTES, CULTURA, TURISMO E JUVENTUDE  
 AO, ESPORTES, CULTURA, TURISMO E JUVENTUDE

## Despesa PPA por Programa e Ação

DE EDUCAÇÃO, TURISMO, CULTURA E ESPORTES  
RIA DE EDUCAÇÃO E GESTÃO DE ENSINO

riores

lores previstos:	Global	2018	2019	2020	2021	Total
	0,00	3.000,00	3.000,00	3.000,00	3.000,00	12.000,00
	<b>0,00</b>	<b>3.000,00</b>	<b>3.000,00</b>	<b>3.000,00</b>	<b>3.000,00</b>	<b>12.000,00</b>

11. 2.37. 0. 319113

rande

ÃO, ESPORTES, CULTURA, TURISMO E JUVENTUDE  
ÃO, ESPORTES, CULTURA, TURISMO E JUVENTUDE

DE EDUCAÇÃO, TURISMO, CULTURA E ESPORTES  
RIA DE EDUCAÇÃO E GESTÃO DE ENSINO

de Operação entre Órgãos, Fundos e Entidades Integrantes dos Orçamentos Fiscal e da Seguridade Social

lores previstos:	Global	2018	2019	2020	2021	Total
	0,00	100.000,00	300.000,00	50.000,00	50.000,00	500.000,00
	<b>0,00</b>	<b>100.000,00</b>	<b>300.000,00</b>	<b>50.000,00</b>	<b>50.000,00</b>	<b>500.000,00</b>

11. 2.37. 0. 339014

rande

ÃO, ESPORTES, CULTURA, TURISMO E JUVENTUDE  
ÃO, ESPORTES, CULTURA, TURISMO E JUVENTUDE

DE EDUCAÇÃO, TURISMO, CULTURA E ESPORTES  
RIA DE EDUCAÇÃO E GESTÃO DE ENSINO

lores previstos:	Global	2018	2019	2020	2021	Total
	0,00	10.000,00	10.000,00	15.000,00	15.000,00	50.000,00
	<b>0,00</b>	<b>10.000,00</b>	<b>10.000,00</b>	<b>15.000,00</b>	<b>15.000,00</b>	<b>50.000,00</b>

11. 2.37. 0. 339030

rande

ÃO, ESPORTES, CULTURA, TURISMO E JUVENTUDE  
ÃO, ESPORTES, CULTURA, TURISMO E JUVENTUDE

## Despesa PPA por Programa e Ação

DE EDUCAÇÃO, TURISMO, CULTURA E ESPORTES  
 RIA DE EDUCAÇÃO E GESTÃO DE ENSINO

lores previstos:	Global	2018	2019	2020	2021	Total
	0,00	500.000,00	400.000,00	50.000,00	50.000,00	1.000.000,00
	<b>0,00</b>	<b>500.000,00</b>	<b>400.000,00</b>	<b>50.000,00</b>	<b>50.000,00</b>	<b>1.000.000,00</b>

11. 2.37. 0. 339035

rande  
 AO, ESPORTES, CULTURA, TURISMO E JUVENTUDE  
 AO, ESPORTES, CULTURA, TURISMO E JUVENTUDE

DE EDUCAÇÃO, TURISMO, CULTURA E ESPORTES  
 RIA DE EDUCAÇÃO E GESTÃO DE ENSINO

lores previstos:	Global	2018	2019	2020	2021	Total
	0,00	5.000,00	5.000,00	5.000,00	5.000,00	20.000,00
	<b>0,00</b>	<b>5.000,00</b>	<b>5.000,00</b>	<b>5.000,00</b>	<b>5.000,00</b>	<b>20.000,00</b>

11. 2.37. 0. 339036

rande  
 AO, ESPORTES, CULTURA, TURISMO E JUVENTUDE  
 AO, ESPORTES, CULTURA, TURISMO E JUVENTUDE

DE EDUCAÇÃO, TURISMO, CULTURA E ESPORTES  
 RIA DE EDUCAÇÃO E GESTÃO DE ENSINO

— Pessoa Física

lores previstos:	Global	2018	2019	2020	2021	Total
	0,00	200.000,00	200.000,00	800.000,00	700.000,00	1.900.000,00
	<b>0,00</b>	<b>200.000,00</b>	<b>200.000,00</b>	<b>800.000,00</b>	<b>700.000,00</b>	<b>1.900.000,00</b>

11. 2.37. 0. 339039

rande  
 AO, ESPORTES, CULTURA, TURISMO E JUVENTUDE  
 AO, ESPORTES, CULTURA, TURISMO E JUVENTUDE

## Despesa PPA por Programa e Ação

DE EDUCAÇÃO, TURISMO, CULTURA E ESPORTES  
RIA DE EDUCAÇÃO E GESTÃO DE ENSINO

:- Pessoa Jurídica

lores previstos:	Global	2018	2019	2020	2021	Total
	0,00	100.000,00	150.000,00	175.000,00	175.000,00	600.000,00
	<b>0,00</b>	<b>100.000,00</b>	<b>150.000,00</b>	<b>175.000,00</b>	<b>175.000,00</b>	<b>600.000,00</b>

11. 2.37. 0. 339047

rande  
ÃO, ESPORTES, CULTURA, TURISMO E JUVENTUDE  
ÃO, ESPORTES, CULTURA, TURISMO E JUVENTUDE

DE EDUCAÇÃO, TURISMO, CULTURA E ESPORTES  
RIA DE EDUCAÇÃO E GESTÃO DE ENSINO

tributos

lores previstos:	Global	2018	2019	2020	2021	Total
	0,00	5.000,00	5.000,00	5.000,00	5.000,00	20.000,00
	<b>0,00</b>	<b>5.000,00</b>	<b>5.000,00</b>	<b>5.000,00</b>	<b>5.000,00</b>	<b>20.000,00</b>

11. 2.37. 0. 339092

rande  
ÃO, ESPORTES, CULTURA, TURISMO E JUVENTUDE  
ÃO, ESPORTES, CULTURA, TURISMO E JUVENTUDE

DE EDUCAÇÃO, TURISMO, CULTURA E ESPORTES  
RIA DE EDUCAÇÃO E GESTÃO DE ENSINO

riores

lores previstos:	Global	2018	2019	2020	2021	Total
	0,00	50.000,00	50.000,00	50.000,00	50.000,00	200.000,00
	<b>0,00</b>	<b>50.000,00</b>	<b>50.000,00</b>	<b>50.000,00</b>	<b>50.000,00</b>	<b>200.000,00</b>

101. 2.37. 0. 319094

rande  
ÃO, ESPORTES, CULTURA, TURISMO E JUVENTUDE  
ÃO, ESPORTES, CULTURA, TURISMO E JUVENTUDE



## Despesa PPA por Programa e Ação

DE EDUCAÇÃO, TURISMO, CULTURA E ESPORTES  
RIA DE EDUCAÇÃO E GESTÃO DE ENSINO

Trabalhistas

lores previstos:	Global	2018	2019	2020	2021	Total
	0,00	0,00	12.000,00	12.000,00	10.000,00	34.000,00
	<b>0,00</b>	<b>0,00</b>	<b>12.000,00</b>	<b>12.000,00</b>	<b>10.000,00</b>	<b>34.000,00</b>

01. 2.37. 0. 339008

Grande

ÃO, ESPORTES, CULTURA, TURISMO E JUVENTUDE  
ÃO, ESPORTES, CULTURA, TURISMO E JUVENTUDE

DE EDUCAÇÃO, TURISMO, CULTURA E ESPORTES  
RIA DE EDUCAÇÃO E GESTÃO DE ENSINO

s do servidor e do militar

lores previstos:	Global	2018	2019	2020	2021	Total
	0,00	0,00	0,00	0,00	2.000,00	2.000,00
	<b>0,00</b>	<b>0,00</b>	<b>0,00</b>	<b>0,00</b>	<b>2.000,00</b>	<b>2.000,00</b>

**Despesa PPA por Programa e Ação**

**MEIO DA EDUCAÇÃO BÁSICA**

ão, gerenciamneto e apoio à educação básica no Município.

órgão estão estruturadas neste Programa para propiciar o regular funcionamento da Secretaria de Educação e apoiar à educação básica no Município,

**ES-MEIO DA EDUCAÇÃO BÁSICA**

DA EDUCAÇÃO BÁSICA.  
AÇÃO.

ÁTICAS PÚBLICAS E ÁREAS ESPECIAIS NÃO É MENSURADO POR INDICADOR. (1 - UNIDADE, UND)

**12 . 2.71 . 0 . 339030**

rande  
ÃO, ESPORTES, CULTURA, TURISMO E JUVENTUDE

5 - MEIO DA EDUCAÇÃO BÁSICA  
DES-MEIO DA EDUCAÇÃO BÁSICA

lores previstos:	Global	2018	2019	2020	2021	Total
	0,00	50.000,00	50.000,00	160.000,00	0,00	260.000,00
	0,00	0,00	0,00	0,00	100.000,00	100.000,00
	<b>0,00</b>	<b>50.000,00</b>	<b>50.000,00</b>	<b>160.000,00</b>	<b>100.000,00</b>	<b>360.000,00</b>

**12 . 2.71 . 0 . 339036**

rande  
ÃO, ESPORTES, CULTURA, TURISMO E JUVENTUDE

5 - MEIO DA EDUCAÇÃO BÁSICA  
DES-MEIO DA EDUCAÇÃO BÁSICA

1 - Pessoa Física

**Despesa PPA por Programa e Ação**

lores previstos:	Global	2018	2019	2020	2021	Total
	0,00	5.000,00	5.000,00	5.000,00	0,00	15.000,00
	0,00	0,00	0,00	0,00	5.000,00	5.000,00
	<b>0,00</b>	<b>5.000,00</b>	<b>5.000,00</b>	<b>5.000,00</b>	<b>5.000,00</b>	<b>20.000,00</b>


12. 2.71. 0. 339039

rande  
ÃO, ESPORTES, CULTURA, TURISMO E JUVENTUDE

5 - MEIO DA EDUCAÇÃO BÁSICA  
DES-MEIO DA EDUCAÇÃO BÁSICA

:- Pessoa Jurídica

lores previstos:	Global	2018	2019	2020	2021	Total
	0,00	35.000,00	35.000,00	30.000,00	0,00	100.000,00
	0,00	0,00	0,00	0,00	20.000,00	20.000,00
	<b>0,00</b>	<b>35.000,00</b>	<b>35.000,00</b>	<b>30.000,00</b>	<b>20.000,00</b>	<b>120.000,00</b>



**Despesa PPA por Programa e Ação**

**QUALIDADE**

os da Educação Básica, que residem em áreas distantes das Unidades Escolares Municipais, garantindo o acesso à escola. ari de Educação, Turismo, Cultura e Esporte. omoverem às escolas da zona rural, onde parte deles desiste de estudar. A implantação de um programa de transporte escolar de boa qualidade, abrangendo toda a verá o problema. Ademais, contribui para melhoria da qualidade do ensino, notadamente dos índices de analfabetismo. Este programa possibilita o acesso ao : escolar de maneira segura e eficiente a um custo compatível com as necessidades dos alunos, sendo incluir alunos de unidades de ensino estaduais localizadas no Município

**A TRANSPORTE ESCOLAR**

ORTE ESCOLAR

LÍTICAS PÚBLICAS E ÁREAS ESPECIAIS NÃO É MENSURADO POR INDICADOR. (1 - UNIDADE, UND)

**13.1.10.0.449052**

rande  
ÃO, ESPORTES, CULTURA, TURISMO E JUVENTUDE  
ÃO, ESPORTES, CULTURA, TURISMO E JUVENTUDE

E QUALIDADE  
RA TRANSPORTE ESCOLAR

manente	Global	2018	2019	2020	2021	Total
ores previstos:	0,00	300.000,00	300.000,00	50.000,00	50.000,00	700.000,00
	0,00	20.000,00	20.000,00	20.000,00	20.000,00	80.000,00
	<b>0,00</b>	<b>320.000,00</b>	<b>320.000,00</b>	<b>70.000,00</b>	<b>70.000,00</b>	<b>780.000,00</b>

**TE ESCOLAR**

AR  
AR

LÍTICAS PÚBLICAS E ÁREAS ESPECIAIS NÃO É MENSURADO POR INDICADOR. (1 - UNIDADE, UND)



**Despesa PPA por Programa e Ação**

13.2.38.0.339030

rande  
ÃO, ESPORTES, CULTURA, TURISMO E JUVENTUDE  
ÃO, ESPORTES, CULTURA, TURISMO E JUVENTUDE

E QUALIDADE  
IRTE ESCOLAR

lores previstos:	Global	2018	2019	2020	2021	Total
	0,00	80.000,00	80.000,00	120.000,00	80.000,00	360.000,00
	<b>0,00</b>	<b>80.000,00</b>	<b>80.000,00</b>	<b>120.000,00</b>	<b>80.000,00</b>	<b>360.000,00</b>

13.2.38.0.339036

rande  
ÃO, ESPORTES, CULTURA, TURISMO E JUVENTUDE  
ÃO, ESPORTES, CULTURA, TURISMO E JUVENTUDE

E QUALIDADE  
IRTE ESCOLAR

:- Pessoa Física

lores previstos:	Global	2018	2019	2020	2021	Total
	0,00	30.000,00	30.000,00	20.000,00	20.000,00	100.000,00
	<b>0,00</b>	<b>30.000,00</b>	<b>30.000,00</b>	<b>20.000,00</b>	<b>20.000,00</b>	<b>100.000,00</b>


13.2.38.0.339039

rande  
ÃO, ESPORTES, CULTURA, TURISMO E JUVENTUDE  
ÃO, ESPORTES, CULTURA, TURISMO E JUVENTUDE

E QUALIDADE  
IRTE ESCOLAR

:- Pessoa Jurídica

lores previstos:	Global	2018	2019	2020	2021	Total
	0,00	200.000,00	200.000,00	50.000,00	50.000,00	500.000,00
	<b>0,00</b>	<b>200.000,00</b>	<b>200.000,00</b>	<b>50.000,00</b>	<b>50.000,00</b>	<b>500.000,00</b>



**Despesa PPA por Programa e Ação**

**ES DO PROGRAMA A CAMINHO DA ESCOLA**

PROGRAMA A CAMINHO DA ESCOLA  
PROGRAMA A CAMINHO DA ESCOLA

LÍTIAS PÚBLICAS E ÁREAS ESPECIAIS NÃO É MENSURADO POR INDICADOR. (1 - UNIDADE, UND)

13 . 2.39 . 0 . 339036

rande  
ÃO, ESPORTES, CULTURA, TURISMO E JUVENTUDE  
ÃO, ESPORTES, CULTURA, TURISMO E JUVENTUDE

É QUALIDADE  
DES DO PROGRAMA A CAMINHO DA ESCOLA

i - Pessoa Física

lores previstos:	Global	2018	2019	2020	2021	Total
	0,00	100.000,00	50.000,00	50.000,00	50.000,00	250.000,00
	<b>0,00</b>	<b>100.000,00</b>	<b>50.000,00</b>	<b>50.000,00</b>	<b>50.000,00</b>	<b>250.000,00</b>

13 . 2.39 . 0 . 339039

rande  
ÃO, ESPORTES, CULTURA, TURISMO E JUVENTUDE  
ÃO, ESPORTES, CULTURA, TURISMO E JUVENTUDE

É QUALIDADE  
DES DO PROGRAMA A CAMINHO DA ESCOLA

i - Pessoa Jurídica

lores previstos:	Global	2018	2019	2020	2021	Total
	0,00	381.000,00	94.000,00	56.000,00	50.000,00	581.000,00
	<b>0,00</b>	<b>381.000,00</b>	<b>94.000,00</b>	<b>56.000,00</b>	<b>50.000,00</b>	<b>581.000,00</b>

13 . 2.39 . 0 . 339030

rande  
ÃO, ESPORTES, CULTURA, TURISMO E JUVENTUDE  
ÃO, ESPORTES, CULTURA, TURISMO E JUVENTUDE

É QUALIDADE  
DES DO PROGRAMA A CAMINHO DA ESCOLA

**Despesa PPA por Programa e Ação**

lores previstos:	Global	2018	2019	2020	2021	Total
	0,00	0,00	40.000,00	300.000,00	200.000,00	540.000,00
	<b>0,00</b>	<b>0,00</b>	<b>40.000,00</b>	<b>300.000,00</b>	<b>200.000,00</b>	<b>540.000,00</b>

**ES DO PROGRAMA DE TRANSPORTE ESCOLAR - PNATE**

PROGRAMA DE TRANSPORTE ESCOLAR - PNATE  
PROGRAMA DE TRANSPORTE ESCOLAR - PNATE

IMPORTADO (1 - UNIDADE, UND)

**13 - 2.40 - 0 - 339030**

GRANDE  
PROGRAMA DE ESPORTES, CULTURA, TURISMO E JUVENTUDE  
PROGRAMA DE ESPORTES, CULTURA, TURISMO E JUVENTUDE

DE QUALIDADE  
PROGRAMA DE TRANSPORTE ESCOLAR - PNATE

lores previstos:	Global	2018	2019	2020	2021	Total
	0,00	10.000,00	40.000,00	140.000,00	140.000,00	330.000,00
	<b>0,00</b>	<b>10.000,00</b>	<b>40.000,00</b>	<b>140.000,00</b>	<b>140.000,00</b>	<b>330.000,00</b>


**13 - 2.40 - 0 - 339036**

GRANDE  
PROGRAMA DE ESPORTES, CULTURA, TURISMO E JUVENTUDE  
PROGRAMA DE ESPORTES, CULTURA, TURISMO E JUVENTUDE

DE QUALIDADE  
PROGRAMA DE TRANSPORTE ESCOLAR - PNATE

--- Pessoa Fisica

lores previstos:	Global	2018	2019	2020	2021	Total
	0,00	10.000,00	10.000,00	10.000,00	10.000,00	40.000,00
	<b>0,00</b>	<b>10.000,00</b>	<b>10.000,00</b>	<b>10.000,00</b>	<b>10.000,00</b>	<b>40.000,00</b>



## Despesa PPA por Programa e Ação

13.2.40.0.339039

rande  
 ãO, ESPORTES, CULTURA, TURISMO E JUVENTUDE  
 ãO, ESPORTES, CULTURA, TURISMO E JUVENTUDE

É QUALIDADE  
 DES DO PROGRAMA DE TRANSPORTE ESCOLAR - PNATE

- Pessoa Jurídica

lores previstos:	Global	2018	2019	2020	2021	Total
	0,00	173.000,00	150.000,00	150.000,00	150.000,00	623.000,00
	0,00	200.000,00	200.000,00	50.000,00	50.000,00	500.000,00
	<b>0,00</b>	<b>373.000,00</b>	<b>350.000,00</b>	<b>200.000,00</b>	<b>200.000,00</b>	<b>1.123.000,00</b>

## DE TRANSPORTE ESCOLAR - FUNDEB

TRANSPORTE ESCOLAR - FUNDEB  
 TRANSPORTE ESCOLAR - FUNDEB

LÍTIAS PÚBLICAS E ÁREAS ESPECIAIS NÃO É MENSURADO POR INDICADOR. (1 - UNIDADE, UND)

13.2.72.0.339030

rande  
 ãO, ESPORTES, CULTURA, TURISMO E JUVENTUDE

É QUALIDADE  
 A DE TRANSPORTE ESCOLAR - FUNDEB

lores previstos:	Global	2018	2019	2020	2021	Total
	0,00	270.000,00	300.000,00	500.000,00	0,00	1.070.000,00
	0,00	0,00	0,00	0,00	700.000,00	700.000,00
	<b>0,00</b>	<b>270.000,00</b>	<b>300.000,00</b>	<b>500.000,00</b>	<b>700.000,00</b>	<b>1.770.000,00</b>

13.2.72.0.339036

rande  
 ãO, ESPORTES, CULTURA, TURISMO E JUVENTUDE



**Despesa PPA por Programa e Ação**

1E QUALIDADE  
1A DE TRANSPORTE ESCOLAR - FUNDEB

1 - Pessoa Física

lores previstos:	Global	2018	2019	2020	2021	Total
	0,00	20.000,00	20.000,00	20.000,00	0,00	60.000,00
	0,00	0,00	0,00	0,00	20.000,00	20.000,00
	<b>0,00</b>	<b>20.000,00</b>	<b>20.000,00</b>	<b>20.000,00</b>	<b>20.000,00</b>	<b>80.000,00</b>

13 , 2.72 , 0 , 339039

rande  
ÃO, ESPORTES, CULTURA, TURISMO E JUVENTUDE

1E QUALIDADE  
1A DE TRANSPORTE ESCOLAR - FUNDEB

1 - Pessoa Jurídica

lores previstos:	Global	2018	2019	2020	2021	Total
	0,00	2.000.000,00	1.566.000,00	555.000,00	0,00	4.121.000,00
	0,00	0,00	0,00	0,00	500.000,00	500.000,00
	<b>0,00</b>	<b>2.000.000,00</b>	<b>1.566.000,00</b>	<b>555.000,00</b>	<b>500.000,00</b>	<b>4.621.000,00</b>

**Despesa PPA por Programa e Ação**

**AÇÃO**

assegurar a todas as escolas Padrão Básico de funcionamento, área de Educação, Turismo, Cultura e Esporte. com técnicas modernas de ensino, reequipar e expandir Unidades de Ensino e dispor de serviços técnicos especializados com o intuito de modernizar o sistema de ensino

**A ENSINO**

IDADE, UND)

**14.1.11.0.449061**

rande  
ÃO, ESPORTES, CULTURA, TURISMO E JUVENTUDE  
ÃO, ESPORTES, CULTURA, TURISMO E JUVENTUDE

CAÇÃO  
RA ENSINO

lores previstos:	Global	2018	2019	2020	2021	Total
	0,00	20.000,00	20.000,00	20.000,00	20.000,00	80.000,00
	<b>0,00</b>	<b>20.000,00</b>	<b>20.000,00</b>	<b>20.000,00</b>	<b>20.000,00</b>	<b>80.000,00</b>

**U AMPLIAÇÃO DE UNIDADES ESCOLARES**

ÇÃO DE UNIDADES ESCOLARES.

DADE, UND)

**14.1.12.0.449051**

rande  
ÃO, ESPORTES, CULTURA, TURISMO E JUVENTUDE  
ÃO, ESPORTES, CULTURA, TURISMO E JUVENTUDE

**Despesa PPA por Programa e Ação**

CAÇÃO  
OU AMPLIAÇÃO DE UNIDADES ESCOLARES

lores previstos:	Global	2018	2019	2020	2021	Total
	0,00	50.000,00	50.000,00	150.000,00	100.000,00	350.000,00
	0,00	300.000,00	300.000,00	100.000,00	100.000,00	800.000,00
	<b>0,00</b>	<b>350.000,00</b>	<b>350.000,00</b>	<b>250.000,00</b>	<b>200.000,00</b>	<b>1.150.000,00</b>

**OS E DE INFORMÁTICA**

FORMÁTICA  
AÇÃO.

DADE, UND)

4 . 1.13 . 0 . 449051

rande  
ÃO, ESPORTES, CULTURA, TURISMO E JUVENTUDE  
ÃO, ESPORTES, CULTURA, TURISMO E JUVENTUDE

CAÇÃO  
OS E DE INFORMÁTICA

lores previstos:	Global	2018	2019	2020	2021	Total
	0,00	10.000,00	10.000,00	10.000,00	10.000,00	40.000,00
	<b>0,00</b>	<b>10.000,00</b>	<b>10.000,00</b>	<b>10.000,00</b>	<b>10.000,00</b>	<b>40.000,00</b>

4 . 1.13 . 0 . 449052

rande  
ÃO, ESPORTES, CULTURA, TURISMO E JUVENTUDE  
ÃO, ESPORTES, CULTURA, TURISMO E JUVENTUDE

CAÇÃO  
OS E DE INFORMÁTICA

## Despesa PPA por Programa e Ação

manente						
lores previstos:	<b>Global</b>	<b>2018</b>	<b>2019</b>	<b>2020</b>	<b>2021</b>	<b>Total</b>
	0,00	10.000,00	10.000,00	10.000,00	10.000,00	40.000,00
	<b>0,00</b>	<b>10.000,00</b>	<b>10.000,00</b>	<b>10.000,00</b>	<b>10.000,00</b>	<b>40.000,00</b>

### ATIVIDADE AO ENSINO MÉDIO

AO ENSINO MÉDIO

DADE, UND)

#### 14.1.16.0.449051

rande  
ÃO, ESPORTES, CULTURA, TURISMO E JUVENTUDE  
ÃO, ESPORTES, CULTURA, TURISMO E JUVENTUDE

CAÇÃO  
ESTI AO ENSINO MÉDIO

lores previstos:	<b>Global</b>	<b>2018</b>	<b>2019</b>	<b>2020</b>	<b>2021</b>	<b>Total</b>
	0,00	5.000,00	5.000,00	5.000,00	5.000,00	20.000,00
	<b>0,00</b>	<b>5.000,00</b>	<b>5.000,00</b>	<b>5.000,00</b>	<b>5.000,00</b>	<b>20.000,00</b>

### ATIVIDADES AO APOIO DO ENSINO FUNDAMENTAL

DO FUNDEB 40%

DADE, UND)

#### 14.1.28.0.449052

rande  
ÃO, ESPORTES, CULTURA, TURISMO E JUVENTUDE

CAÇÃO  
ESTINADOS AO APOIO DO ENSINO FUNDAMENTAL



**Despesa PPA por Programa e Ação**

manente						
lores previstos:	<b>Global</b>	<b>2018</b>	<b>2019</b>	<b>2020</b>	<b>2021</b>	<b>Total</b>
	0,00	0,00	20.000,00	1.200.000,00	0,00	1.220.000,00
	0,00	0,00	0,00	0,00	300.000,00	300.000,00
	<b>0,00</b>	<b>0,00</b>	<b>20.000,00</b>	<b>1.200.000,00</b>	<b>300.000,00</b>	<b>1.520.000,00</b>

**DES EDUCACIONAIS**

ACIONAIS  
AÇÃO.

LÍTICAS PÚBLICAS E ÁREAS ESPECIAIS NÃO É MENSURADO POR INDICADOR. (1 - UNIDADE, UND)

14 . 1.29 . 0 . 449052

rande  
ÃO, ESPORTES, CULTURA, TURISMO E JUVENTUDE

CAÇÃO  
ADES EDUCACIONAIS

manente						
lores previstos:	<b>Global</b>	<b>2018</b>	<b>2019</b>	<b>2020</b>	<b>2021</b>	<b>Total</b>
	0,00	50.000,00	50.000,00	50.000,00	0,00	150.000,00
	0,00	0,00	0,00	0,00	50.000,00	50.000,00
	0,00	0,00	0,00	0,00	614.700,00	614.700,00
	<b>0,00</b>	<b>50.000,00</b>	<b>50.000,00</b>	<b>50.000,00</b>	<b>664.700,00</b>	<b>814.700,00</b>

**IS VINCULADOS A EDUCAÇÃO**

.ADOS A EDUCAÇÃO  
.ADOS A EDUCAÇÃO

NO ENSINO (2 - PORCENTAGEM, PORC.)

14 . 2.41 . 0 . 339030

rande  
ÃO, ESPORTES, CULTURA, TURISMO E JUVENTUDE  
ÃO, ESPORTES, CULTURA, TURISMO E JUVENTUDE

## Despesa PPA por Programa e Ação

CAÇÃO  
RES VINCULADOS A EDUCAÇÃO

lores previstos:	Global	2018	2019	2020	2021	Total
	0,00	5.000,00	5.000,00	5.000,00	5.000,00	20.000,00
	0,00	50.000,00	50.000,00	50.000,00	50.000,00	200.000,00
	<b>0,00</b>	<b>55.000,00</b>	<b>55.000,00</b>	<b>55.000,00</b>	<b>55.000,00</b>	<b>220.000,00</b>

14 . 2.41 . 0 . 339036

rande  
ÃO, ESPORTES, CULTURA, TURISMO E JUVENTUDE  
ÃO, ESPORTES, CULTURA, TURISMO E JUVENTUDE

CAÇÃO  
RES VINCULADOS A EDUCAÇÃO

i - Pe física

lores previstos:	Global	2018	2019	2020	2021	Total
	0,00	5.000,00	5.000,00	5.000,00	5.000,00	20.000,00
	0,00	50.000,00	50.000,00	50.000,00	50.000,00	200.000,00
	<b>0,00</b>	<b>55.000,00</b>	<b>55.000,00</b>	<b>55.000,00</b>	<b>55.000,00</b>	<b>220.000,00</b>


14 . 2.41 . 0 . 339039

rande  
ÃO, ESPORTES, CULTURA, TURISMO E JUVENTUDE  
ÃO, ESPORTES, CULTURA, TURISMO E JUVENTUDE

CAÇÃO  
RES VINCULADOS A EDUCAÇÃO

i - Pessoa Jurídica

lores previstos:	Global	2018	2019	2020	2021	Total
	0,00	5.000,00	5.000,00	5.000,00	5.000,00	20.000,00
	0,00	53.000,00	105.000,00	65.000,00	50.000,00	273.000,00
	<b>0,00</b>	<b>58.000,00</b>	<b>110.000,00</b>	<b>70.000,00</b>	<b>55.000,00</b>	<b>293.000,00</b>



**Despesa PPA por Programa e Ação**

SECRETARIA DE EDUCAÇÃO

IA DE EDUCAÇÃO  
IA DE EDUCAÇÃO

LÍTIAS PÚBLICAS E ÁREAS ESPECIAIS NÃO É MENSURADO POR INDICADOR, (1 - UNIDADE, UND)

H. 2.42.0.339030

rande  
ÃO, ESPORTES, CULTURA, TURISMO E JUVENTUDE  
ÃO, ESPORTES, CULTURA, TURISMO E JUVENTUDE

CAÇÃO  
SECRETARIA DE EDUCAÇÃO

lores previstos:	Global	2018	2019	2020	2021	Total
	0,00	5.000,00	5.000,00	5.000,00	5.000,00	20.000,00
	<b>0,00</b>	<b>5.000,00</b>	<b>5.000,00</b>	<b>5.000,00</b>	<b>5.000,00</b>	<b>20.000,00</b>

H. 2.42.0.339036

rande  
ÃO, ESPORTES, CULTURA, TURISMO E JUVENTUDE  
ÃO, ESPORTES, CULTURA, TURISMO E JUVENTUDE

CAÇÃO  
SECRETARIA DE EDUCAÇÃO

— Pessoa Física

lores previstos:	Global	2018	2019	2020	2021	Total
	0,00	5.000,00	5.000,00	10.000,00	10.000,00	30.000,00
	<b>0,00</b>	<b>5.000,00</b>	<b>5.000,00</b>	<b>10.000,00</b>	<b>10.000,00</b>	<b>30.000,00</b>

H. 2.42.0.339039

rande  
ÃO, ESPORTES, CULTURA, TURISMO E JUVENTUDE  
ÃO, ESPORTES, CULTURA, TURISMO E JUVENTUDE

CAÇÃO  
SECRETARIA DE EDUCAÇÃO

Despesa PPA por Programa e Ação

:- Pessoa Jurídica

lores previstos:	Global	2018	2019	2020	2021	Total
	0,00	5.000,00	5.000,00	5.000,00	5.000,00	20.000,00
	<b>0,00</b>	<b>5.000,00</b>	<b>5.000,00</b>	<b>5.000,00</b>	<b>5.000,00</b>	<b>20.000,00</b>

ÁTICO PEDAGÓGICO

EDAGÓGICO  
EDAGÓGICO

NO ENSINO (2 - PORCENTAGEM, PORC.)

4 . 2.43 . 0 . 339030

rande  
ÃO, ESPORTES, CULTURA, TURISMO E JUVENTUDE  
ÃO, ESPORTES, CULTURA, TURISMO E JUVENTUDE

CAÇÃO  
IDÁTICO PEDAGÓGICO

lores previstos:	Global	2018	2019	2020	2021	Total
	0,00	5.000,00	5.000,00	5.000,00	5.000,00	20.000,00
	<b>0,00</b>	<b>5.000,00</b>	<b>5.000,00</b>	<b>5.000,00</b>	<b>5.000,00</b>	<b>20.000,00</b>


4 . 2.43 . 0 . 339032

rande  
ÃO, ESPORTES, CULTURA, TURISMO E JUVENTUDE  
ÃO, ESPORTES, CULTURA, TURISMO E JUVENTUDE

CAÇÃO  
IDÁTICO PEDAGÓGICO

ra Distribuição Gratuita

lores previstos:	Global	2018	2019	2020	2021	Total
	0,00	5.000,00	5.000,00	5.000,00	5.000,00	20.000,00
	<b>0,00</b>	<b>5.000,00</b>	<b>5.000,00</b>	<b>5.000,00</b>	<b>5.000,00</b>	<b>20.000,00</b>





**Despesa PPA por Programa e Ação**

**ESCOLARES**

ES  
ES

TRICULADOS NO ENSINO FUNDAMENTAL (2 - PORCENTAGEM, PORC.)

**14. 2.44. 0. 339030**

rande  
ÃO, ESPORTES, CULTURA, TURISMO E JUVENTUDE  
ÃO, ESPORTES, CULTURA, TURISMO F JUVENTUDE

CAÇÃO  
S ESCOLARES

lores previstos:	Global	2018	2019	2020	2021	Total
	0,00	10.000,00	10.000,00	13.000,00	13.000,00	46.000,00
	<b>0,00</b>	<b>10.000,00</b>	<b>10.000,00</b>	<b>13.000,00</b>	<b>13.000,00</b>	<b>46.000,00</b>

**14. 2.44. 0. 339036**

rande  
ÃO, ESPORTES, CULTURA, TURISMO E JUVENTUDE  
ÃO, ESPORTES, CULTURA, TURISMO E JUVENTUDE

CAÇÃO  
S ESCOLARES

i - Pessoa Física

lores previstos:	Global	2018	2019	2020	2021	Total
	0,00	50.000,00	50.000,00	70.000,00	70.000,00	240.000,00
	<b>0,00</b>	<b>50.000,00</b>	<b>50.000,00</b>	<b>70.000,00</b>	<b>70.000,00</b>	<b>240.000,00</b>

**14. 2.44. 0. 339039**

rande  
ÃO, ESPORTES, CULTURA, TURISMO E JUVENTUDE  
ÃO, ESPORTES, CULTURA, TURISMO E JUVENTUDE

CAÇÃO  
S ESCOLARES

**Despesa PPA por Programa e Ação**

:- Pessoa Jurídica

Despesas previstas:	Global	2018	2019	2020	2021	Total
	0,00	50.000,00	50.000,00	50.000,00	50.000,00	200.000,00
	<b>0,00</b>	<b>50.000,00</b>	<b>50.000,00</b>	<b>50.000,00</b>	<b>50.000,00</b>	<b>200.000,00</b>

**RECURSOS PARA EDUCAÇÃO**

EDUCAÇÃO COM DESAPROPRIAÇÃO DE IMÓVEIS

(UNIDADE, UND)

04 . 1.46 . 0 . 449061

Programa  
EDUCAÇÃO, ESPORTES, CULTURA, TURISMO E JUVENTUDE  
EDUCAÇÃO, ESPORTES, CULTURA, TURISMO E JUVENTUDE

EDUCAÇÃO  
RECURSOS PARA EDUCAÇÃO

Despesas previstas:	Global	2018	2019	2020	2021	Total
	0,00	0,00	20.000,00	20.000,00	20.000,00	60.000,00
	<b>0,00</b>	<b>0,00</b>	<b>20.000,00</b>	<b>20.000,00</b>	<b>20.000,00</b>	<b>60.000,00</b>

PROGRAMAS PÚBLICOS E ÁREAS ESPECIAIS NÃO É MENSURADO POR INDICADOR. (1 - UNIDADE, UND)

04 . 2.55 . 0 . 339018

Programa  
EDUCAÇÃO, ESPORTES, CULTURA, TURISMO E JUVENTUDE  
EDUCAÇÃO, ESPORTES, CULTURA, TURISMO E JUVENTUDE

EDUCAÇÃO  
RECURSOS PARA EDUCAÇÃO

## Despesa PPA por Programa e Ação

Res	Global	2018	2019	2020	2021	Total
lores previstos:	0,00	10.000,00	50.000,00	50.000,00	50.000,00	160.000,00
	<b>0,00</b>	<b>10.000,00</b>	<b>50.000,00</b>	<b>50.000,00</b>	<b>50.000,00</b>	<b>160.000,00</b>

LÍTIAS PÚBLICAS E ÁREAS ESPECIAIS NÃO É MENSURADO POR INDICADOR. (1 - UNIDADE, UND)

## 14. 2.56. 0. 319004

rande  
 ãO, ESPORTES, CULTURA, TURISMO E JUVENTUDE  
 ãO, ESPORTES, CULTURA, TURISMO E JUVENTUDE

CAÇÃO  
S

minado	Global	2018	2019	2020	2021	Total
lores previstos:	0,00	5.000,00	5.000,00	5.000,00	5.000,00	20.000,00
	<b>0,00</b>	<b>5.000,00</b>	<b>5.000,00</b>	<b>5.000,00</b>	<b>5.000,00</b>	<b>20.000,00</b>

## 14. 2.56. 0. 339014

rande  
 ãO, ESPORTES, CULTURA, TURISMO E JUVENTUDE  
 ãO, ESPORTES, CULTURA, TURISMO E JUVENTUDE

CAÇÃO  
S

lores previstos:	Global	2018	2019	2020	2021	Total
	0,00	1.000,00	1.000,00	1.000,00	1.000,00	4.000,00
	<b>0,00</b>	<b>1.000,00</b>	<b>1.000,00</b>	<b>1.000,00</b>	<b>1.000,00</b>	<b>4.000,00</b>

**Despesa PPA por Programa e Ação**

14.2.56.0.339030

rande  
ÃO, ESPORTES, CULTURA, TURISMO E JUVENTUDE  
ÃO, ESPORTES, CULTURA, TURISMO E JUVENTUDE

CAÇÃO  
S

lores previstos:	Global	2018	2019	2020	2021	Total
	0,00	1.000,00	1.000,00	1.000,00	1.000,00	4.000,00
	<b>0,00</b>	<b>1.000,00</b>	<b>1.000,00</b>	<b>1.000,00</b>	<b>1.000,00</b>	<b>4.000,00</b>

14.2.56.0.339036

rande  
ÃO, ESPORTES, CULTURA, TURISMO E JUVENTUDE  
ÃO, ESPORTES, CULTURA, TURISMO E JUVENTUDE

CAÇÃO  
S

;- Pessoa Física

lores previstos:	Global	2018	2019	2020	2021	Total
	0,00	1.000,00	1.000,00	1.000,00	1.000,00	4.000,00
	<b>0,00</b>	<b>1.000,00</b>	<b>1.000,00</b>	<b>1.000,00</b>	<b>1.000,00</b>	<b>4.000,00</b>


14.2.56.0.339039

rande  
ÃO, ESPORTES, CULTURA, TURISMO E JUVENTUDE  
ÃO, ESPORTES, CULTURA, TURISMO E JUVENTUDE

CAÇÃO  
S

- Pessoa Jurídica

lores previstos:	Global	2018	2019	2020	2021	Total
	0,00	1.000,00	1.000,00	1.000,00	1.000,00	4.000,00
	<b>0,00</b>	<b>1.000,00</b>	<b>1.000,00</b>	<b>1.000,00</b>	<b>1.000,00</b>	<b>4.000,00</b>





**Despesa PPA por Programa e Ação**

**PERFEIÇÃOAMENTO DE PROFISSIONAIS DA EDUCAÇÃO**

PERFEIÇÃOAMENTO DE PROFISSIONAIS DA EDUCAÇÃO  
PERFEIÇÃOAMENTO DE PROFISSIONAIS DA EDUCAÇÃO

PERFEIÇÃOAMENTO DE PROFISSIONAIS DA EDUCAÇÃO (2 - PORCENTAGEM, PORC.)

**14.273.0.339036**

Grande  
LÍNGUAS, ESPORTES, CULTURA, TURISMO E JUVENTUDE

PERFEIÇÃOAMENTO DE PROFISSIONAIS DA EDUCAÇÃO  
PERFEIÇÃOAMENTO DE PROFISSIONAIS DA EDUCAÇÃO

Despesa Física	Global	2018	2019	2020	2021	Total
Despesas previstas:	0,00	5.000,00	5.000,00	5.000,00	0,00	15.000,00
	0,00	0,00	0,00	0,00	5.000,00	5.000,00
	<b>0,00</b>	<b>5.000,00</b>	<b>5.000,00</b>	<b>5.000,00</b>	<b>5.000,00</b>	<b>20.000,00</b>

**14.273.0.339039**

Grande  
LÍNGUAS, ESPORTES, CULTURA, TURISMO E JUVENTUDE

PERFEIÇÃOAMENTO DE PROFISSIONAIS DA EDUCAÇÃO  
PERFEIÇÃOAMENTO DE PROFISSIONAIS DA EDUCAÇÃO

Pessoa Jurídica	Global	2018	2019	2020	2021	Total
Despesas previstas:	0,00	90.000,00	90.000,00	90.000,00	0,00	270.000,00
	0,00	0,00	0,00	0,00	80.000,00	80.000,00
	<b>0,00</b>	<b>90.000,00</b>	<b>90.000,00</b>	<b>90.000,00</b>	<b>80.000,00</b>	<b>350.000,00</b>

**Despesa PPA por Programa e Ação**

idades especiais com vistas aos fundamentos da educação inclusiva, contidos na Política Nacional de Educação Especial, área de Educação, Turismo, Cultura e Esporte, §, inciso III, da Constituição Federal, que coloca como dever do Estado garantir educação para todos mediante a garantia de "atendimento educacional especializado integralmente na rede regular de ensino".

**1.20.0.449051 ADEQUAÇÃO DE UNIDADES ESCOLARES**

AÇÃO DE UNIDADES ESCOLARES.

UNIDADE, UND)

15.1.20.0.449051

Grande  
Área de Educação, Turismo, Cultura e Juventude  
Área de Educação, Turismo, Cultura e Juventude

OU ADEQUAÇÃO DE UNIDADES ESCOLARES

lores previstos:	Global	2018	2019	2020	2021	Total
	0,00	50.000,00	50.000,00	50.000,00	50.000,00	200.000,00
	<b>0,00</b>	<b>50.000,00</b>	<b>50.000,00</b>	<b>50.000,00</b>	<b>50.000,00</b>	<b>200.000,00</b>

**1.20.0.449051 EDUCAÇÃO ESPECIAL**

ÃO ESPECIAL  
ÃO ESPECIAL

UNIDADE NA REDE DE ENSINO REGULAR; OFERTA DO ATENDIMENTO EDUCACIONAL ESPECIALIZADO (1 - UNIDADE, UND)

15.2.0.339030

Grande  
Área de Educação, Turismo, Cultura e Juventude  
Área de Educação, Turismo, Cultura e Juventude

## Despesa PPA por Programa e Ação

DA EDUCAÇÃO ESPECIAL

lores previstos:	Global	2018	2019	2020	2021	Total
	0,00	5.000,00	5.000,00	5.000,00	5.000,00	20.000,00
	<b>0,00</b>	<b>5.000,00</b>	<b>5.000,00</b>	<b>5.000,00</b>	<b>5.000,00</b>	<b>20.000,00</b>

IS . 2.62 . 0 . 339036

rande  
 ão, ESPORTES, CULTURA, TURISMO E JUVENTUDE  
 ão, ESPORTES, CULTURA, TURISMO E JUVENTUDE

DA EDUCAÇÃO ESPECIAL

lores previstos:	Global	2018	2019	2020	2021	Total
	0,00	5.000,00	5.000,00	5.000,00	5.000,00	20.000,00
	<b>0,00</b>	<b>5.000,00</b>	<b>5.000,00</b>	<b>5.000,00</b>	<b>5.000,00</b>	<b>20.000,00</b>

IS . 2.62 . 0 . 339039

rande  
 ão, ESPORTES, CULTURA, TURISMO E JUVENTUDE  
 ão, ESPORTES, CULTURA, TURISMO E JUVENTUDE

DA EDUCAÇÃO ESPECIAL

lores previstos:	Global	2018	2019	2020	2021	Total
	0,00	5.000,00	5.000,00	5.000,00	5.000,00	20.000,00
	<b>0,00</b>	<b>5.000,00</b>	<b>5.000,00</b>	<b>5.000,00</b>	<b>5.000,00</b>	<b>20.000,00</b>

**Despesa PPA por Programa e Ação**

**LIDADE**

Educação no Município, com foco no ensino básico, área de Educação, Turismo, Cultura e Esporte. Os federativos (União, Estados e Municípios) a responsabilidade de oferecer educação gratuita. No art. 205, dispõe que educação é direito de todos e dever do Estado, a ser realizado com a colaboração da sociedade, visando ao pleno desenvolvimento da pessoa, seu preparo para o exercício da cidadania e sua qualificação para o trabalho. É a valorização da educação básica e valorização dos profissionais do magistério.

**RA O ENSINO**

IO

IDADE, UND)

16.1.01.449061

rande  
ÃO, ESPORTES, CULTURA, TURISMO E JUVENTUDE

JALIDADE  
RA O ENSINO

lores previstos:	Global	2018	2019	2020	2021	Total
	0,00	20.000,00	20.000,00	20.000,00	0,00	60.000,00
	0,00	0,00	0,00	0,00	20.000,00	20.000,00
	<b>0,00</b>	<b>20.000,00</b>	<b>20.000,00</b>	<b>20.000,00</b>	<b>20.000,00</b>	<b>80.000,00</b>

**U AMPLIAÇÃO DE UNIDADES ESCOLARES**

ÇÃO DE UNIDADES ESCOLARES  
AÇÃO.

DADE, UND)



**Despesa PPA por Programa e Ação**

16.1.31.0.449051

rande  
ÃO, ESPORTES, CULTURA, TURISMO E JUVENTUDE

JALIDADE  
OU AMPLIAÇÃO DE UNIDADES ESCOLARES

lores previstos:	Global	2018	2019	2020	2021	Total
	0,00	220.000,00	272.000,00	280.000,00	0,00	772.000,00
	0,00	0,00	0,00	0,00	200.000,00	200.000,00
	<b>0,00</b>	<b>220.000,00</b>	<b>272.000,00</b>	<b>280.000,00</b>	<b>200.000,00</b>	<b>972.000,00</b>

**DIO**

LÍTICO PÚBLICAS E ÁREAS ESPECIAIS NÃO É MENSURADO POR INDICADOR. (1 - UNIDADE, UND)

16.2.52.0.319004

rande  
ÃO, ESPORTES, CULTURA, TURISMO E JUVENTUDE  
ÃO, ESPORTES, CULTURA, TURISMO E JUVENTUDE

JALIDADE  
MÉDIO

minado

lores previstos:	Global	2018	2019	2020	2021	Total
	0,00	5.000,00	0,00	0,00	0,00	5.000,00
	<b>0,00</b>	<b>5.000,00</b>	<b>0,00</b>	<b>0,00</b>	<b>0,00</b>	<b>5.000,00</b>

16.2.52.0.319011

rande  
ÃO, ESPORTES, CULTURA, TURISMO E JUVENTUDE  
ÃO, ESPORTES, CULTURA, TURISMO E JUVENTUDE

## Despesa PPA por Programa e Ação

JALIDADE  
MÉDIO

lores previstos:	Global	2018	2019	2020	2021	Total
	0,00	5.000,00	0,00	0,00	0,00	5.000,00
	<b>0,00</b>	<b>5.000,00</b>	<b>0,00</b>	<b>0,00</b>	<b>0,00</b>	<b>5.000,00</b>

16. 2.52. 0. 319113

rande  
 ão, ESPORTES, CULTURA, TURISMO E JUVENTUDE  
 ão, ESPORTES, CULTURA, TURISMO E JUVENTUDE

JALIDADE  
MÉDIO

de Orçamento entre Órgãos, Fundos e Entidades Integrantes dos Orçamentos Fiscal e da Seguridade Social

lores previstos:	Global	2018	2019	2020	2021	Total
	0,00	5.000,00	0,00	0,00	0,00	5.000,00
	<b>0,00</b>	<b>5.000,00</b>	<b>0,00</b>	<b>0,00</b>	<b>0,00</b>	<b>5.000,00</b>

16. 2.52. 0. 319013

rande  
 ão, ESPORTES, CULTURA, TURISMO E JUVENTUDE  
 ão, ESPORTES, CULTURA, TURISMO E JUVENTUDE

JALIDADE  
MÉDIO

lores previstos:	Global	2018	2019	2020	2021	Total
	0,00	1.000,00	0,00	0,00	0,00	1.000,00
	<b>0,00</b>	<b>1.000,00</b>	<b>0,00</b>	<b>0,00</b>	<b>0,00</b>	<b>1.000,00</b>

16. 2.52. 0. 339014

rande  
 ão, ESPORTES, CULTURA, TURISMO E JUVENTUDE  
 ão, ESPORTES, CULTURA, TURISMO E JUVENTUDE

**Despesa PPA por Programa e Ação**

JALIDADE  
MÉDIO

lores previstos:	Global	2018	2019	2020	2021	Total
	0,00	1.000,00	0,00	0,00	0,00	1.000,00
	<b>0,00</b>	<b>1.000,00</b>	<b>0,00</b>	<b>0,00</b>	<b>0,00</b>	<b>1.000,00</b>

16 . 2.52 . 0 . 339030

rande  
ÃO, ESPORTES, CULTURA, TURISMO E JUVENTUDE  
ÃO, ESPORTES, CULTURA, TURISMO E JUVENTUDE

JALIDADE  
MÉDIO

lores previstos:	Global	2018	2019	2020	2021	Total
	0,00	5.000,00	0,00	0,00	0,00	5.000,00
	<b>0,00</b>	<b>5.000,00</b>	<b>0,00</b>	<b>0,00</b>	<b>0,00</b>	<b>5.000,00</b>

16 . 2.52 . 0 . 339036

rande  
ÃO, ESPORTES, CULTURA, TURISMO E JUVENTUDE  
ÃO, ESPORTES, CULTURA, TURISMO E JUVENTUDE

JALIDADE  
MÉDIO

— Pessoa Física

lores previstos:	Global	2018	2019	2020	2021	Total
	0,00	5.000,00	0,00	0,00	0,00	5.000,00
	<b>0,00</b>	<b>5.000,00</b>	<b>0,00</b>	<b>0,00</b>	<b>0,00</b>	<b>5.000,00</b>

16 . 2.52 . 0 . 339039

rande  
ÃO, ESPORTES, CULTURA, TURISMO E JUVENTUDE  
ÃO, ESPORTES, CULTURA, TURISMO E JUVENTUDE

**Despesa PPA por Programa e Ação**

JALIDADE  
MÉDIO

- Pessoa Jurídica

lores previstos:	Global	2018	2019	2020	2021	Total
	0,00	5.000,00	0,00	0,00	0,00	5.000,00
	<b>0,00</b>	<b>5.000,00</b>	<b>0,00</b>	<b>0,00</b>	<b>0,00</b>	<b>5.000,00</b>

**ACIONAIS DO MAGISTÉRIO (ENSINO FUNDAMENTAL) FUNDEB 60%**

NO MAGISTÉRIO (ENSINO FUNDAMENTAL) FUNDEB 60%  
NO MAGISTÉRIO (ENSINO FUNDAMENTAL) FUNDEB 60%

NO ENSINO (2 - PORCENTAGEM, PORC.)

**16.2.74.0.319004**

rande  
ÃO, ESPORTES, CULTURA, TURISMO E JUVENTUDE

JALIDADE  
ACIONAIS DO MAGISTÉRIO (ENSINO FUNDAMENTAL) FUNDEB 60%

minado

lores previstos:	Global	2018	2019	2020	2021	Total
	0,00	300.000,00	400.000,00	400.000,00	0,00	1.100.000,00
	0,00	0,00	0,00	0,00	400.000,00	400.000,00
	<b>0,00</b>	<b>300.000,00</b>	<b>400.000,00</b>	<b>400.000,00</b>	<b>400.000,00</b>	<b>1.500.000,00</b>

**16.2.74.0.319011**

rande  
ÃO, ESPORTES, CULTURA, TURISMO E JUVENTUDE

JALIDADE  
ACIONAIS DO MAGISTÉRIO (ENSINO FUNDAMENTAL) FUNDEB 60%

as - Pessoal Civil



**Despesa PPA por Programa e Ação**

lores previstos:	Global	2018	2019	2020	2021	Total
	0,00	1.204.800,00	736.800,00	1.170.000,00	0,00	3.111.600,00
	0,00	6.022.600,00	6.000.000,00	7.348.000,00	0,00	19.370.600,00
	0,00	0,00	0,00	0,00	9.231.000,00	9.231.000,00
	<b>0,00</b>	<b>7.227.400,00</b>	<b>6.736.800,00</b>	<b>8.518.000,00</b>	<b>9.231.000,00</b>	<b>31.713.200,00</b>

16. 2.74. 0. 319013

rande  
ÃO, ESPORTES, CULTURA, TURISMO E JUVENTUDE

JALIDADE  
SSIONAIS DO MAGISTÉRIO (ENSINO FUNDAMENTAL) FUNDEB 60%

lores previstos:	Global	2018	2019	2020	2021	Total
	0,00	49.000,00	70.000,00	130.000,00	0,00	249.000,00
	0,00	0,00	0,00	0,00	130.000,00	130.000,00
	<b>0,00</b>	<b>49.000,00</b>	<b>70.000,00</b>	<b>130.000,00</b>	<b>130.000,00</b>	<b>379.000,00</b>

16. 2.74. 0. 319016

rande  
ÃO, ESPORTES, CULTURA, TURISMO E JUVENTUDE

JALIDADE  
SSIONAIS DO MAGISTÉRIO (ENSINO FUNDAMENTAL) FUNDEB 60%

lores previstos:	Global	2018	2019	2020	2021	Total
	0,00	1.000,00	1.000,00	1.000,00	0,00	3.000,00
	0,00	0,00	0,00	0,00	1.000,00	1.000,00
	<b>0,00</b>	<b>1.000,00</b>	<b>1.000,00</b>	<b>1.000,00</b>	<b>1.000,00</b>	<b>4.000,00</b>

16. 2.74. 0. 319113

rande  
ÃO, ESPORTES, CULTURA, TURISMO E JUVENTUDE

JALIDADE  
SSIONAIS DO MAGISTÉRIO (ENSINO FUNDAMENTAL) FUNDEB 60%

**Despesa PPA por Programa e Ação**

de Operação entre Órgãos, Fundos e Entidades Integrantes dos Orçamentos Fiscal e da Seguridade Social

lores previstos:	Global	2018	2019	2020	2021	Total
	0,00	1.213.000,00	1.263.000,00	1.263.000,00	0,00	3.739.000,00
	0,00	0,00	0,00	0,00	1.400.000,00	1.400.000,00
	<b>0,00</b>	<b>1.213.000,00</b>	<b>1.263.000,00</b>	<b>1.263.000,00</b>	<b>1.400.000,00</b>	<b>5.139.000,00</b>

06, 2,74, 0, 319094

rande  
ÃO, ESPORTES, CULTURA, TURISMO E JUVENTUDEJALIDADE  
SSIONAIS DO MAGISTÉRIO (ENSINO FUNDAMENTAL) FUNDEB 60%

Trabalhistas	Global	2018	2019	2020	2021	Total
lores previstos:	0,00	0,00	28.000,00	400.000,00	0,00	428.000,00
	0,00	0,00	0,00	0,00	350.000,00	350.000,00
	<b>0,00</b>	<b>0,00</b>	<b>28.000,00</b>	<b>400.000,00</b>	<b>350.000,00</b>	<b>778.000,00</b>

06, 2,74, 0, 339008

rande  
ÃO, ESPORTES, CULTURA, TURISMO E JUVENTUDEJALIDADE  
SSIONAIS DO MAGISTÉRIO (ENSINO FUNDAMENTAL) FUNDEB 60%

s do servidor e do militar	Global	2018	2019	2020	2021	Total
lores previstos:	0,00	0,00	0,00	0,00	50.000,00	50.000,00
	<b>0,00</b>	<b>0,00</b>	<b>0,00</b>	<b>0,00</b>	<b>50.000,00</b>	<b>50.000,00</b>

**MENTO DO FUNDEB 40% (ENSINO FUNDAMENTAL)**

O FUNDEB 40% (ENSINO FUNDAMENTAL)

O FUNDEB 40% (ENSINO FUNDAMENTAL)

NO P... (2 - PORCENTAGEM, PORC.)

## Despesa PPA por Programa e Ação

16. 2.75. 0. 319004

rande  
ÃO, ESPORTES, CULTURA, TURISMO E JUVENTUDE

JALIDADE  
VIMENTO DO FUNDEB 40% (ENSINO FUNDAMENTAL)

Global	2018	2019	2020	2021	Total
0,00	5.000,00	5.000,00	5.000,00	0,00	15.000,00
<b>0,00</b>	<b>5.000,00</b>	<b>5.000,00</b>	<b>5.000,00</b>	<b>0,00</b>	<b>15.000,00</b>

16. 2.75. 0. 319011

rande  
ÃO, ESPORTES, CULTURA, TURISMO E JUVENTUDE

JALIDADE  
VIMENTO DO FUNDEB 40% (ENSINO FUNDAMENTAL)

Global	2018	2019	2020	2021	Total
0,00	803.200,00	491.200,00	780.000,00	0,00	2.074.400,00
0,00	1.431.400,00	1.500.000,00	2.000.000,00	0,00	4.931.400,00
<b>0,00</b>	<b>2.234.600,00</b>	<b>1.991.200,00</b>	<b>2.780.000,00</b>	<b>0,00</b>	<b>7.005.800,00</b>

16. 2.75. 0. 319013

rande  
ÃO, ESPORTES, CULTURA, TURISMO E JUVENTUDE

JALIDADE  
VIMENTO DO FUNDEB 40% (ENSINO FUNDAMENTAL)

Global	2018	2019	2020	2021	Total
0,00	50.000,00	80.000,00	80.000,00	0,00	210.000,00
<b>0,00</b>	<b>50.000,00</b>	<b>80.000,00</b>	<b>80.000,00</b>	<b>0,00</b>	<b>210.000,00</b>

**Despesa PPA por Programa e Ação**

i6 . 2.75 . 0 . 319016

rande  
ÃO, ESPORTES, CULTURA, TURISMO E JUVENTUDE

JALIDADE  
VIMENTO DO FUNDEB 40% (ENSINO FUNDAMENTAL)

Pessoal Civil

lores previstos:	Global	2018	2019	2020	2021	Total
	0,00	1.000,00	1.000,00	1.000,00	0,00	3.000,00
	<b>0,00</b>	<b>1.000,00</b>	<b>1.000,00</b>	<b>1.000,00</b>	<b>0,00</b>	<b>3.000,00</b>

i6 . 2.75 . 0 . 319113

rande  
ÃO, ESPORTES, CULTURA, TURISMO E JUVENTUDE

JALIDADE  
VIMENTO DO FUNDEB 40% (ENSINO FUNDAMENTAL)

de Operação entre Órgãos, Fundos e Entidades Integrantes dos Orçamentos Fiscal e da Seguridade Social

lores previstos:	Global	2018	2019	2020	2021	Total
	0,00	300.000,00	550.000,00	500.000,00	0,00	1.350.000,00
	<b>0,00</b>	<b>300.000,00</b>	<b>550.000,00</b>	<b>500.000,00</b>	<b>0,00</b>	<b>1.350.000,00</b>

i6 . 2.75 . 0 . 339014

rande  
ÃO, ESPORTES, CULTURA, TURISMO E JUVENTUDE

JALIDADE  
VIMENTO DO FUNDEB 40% (ENSINO FUNDAMENTAL)

lores previstos:	Global	2018	2019	2020	2021	Total
	0,00	5.000,00	15.000,00	10.000,00	0,00	30.000,00
	<b>0,00</b>	<b>5.000,00</b>	<b>15.000,00</b>	<b>10.000,00</b>	<b>0,00</b>	<b>30.000,00</b>



**Despesa PPA por Programa e Ação**

16.2.75.0.339030

Grande  
ÃO, ESPORTES, CULTURA, TURISMO E JUVENTUDE

JALIDADE  
VIMENTO DO FUNDEB 40% (ENSINO FUNDAMENTAL)

lores previstos:	Global	2018	2019	2020	2021	Total
	0,00	100.000,00	100.000,00	100.000,00	0,00	300.000,00
	<b>0,00</b>	<b>100.000,00</b>	<b>100.000,00</b>	<b>100.000,00</b>	<b>0,00</b>	<b>300.000,00</b>

16.2.75.0.339036

Grande  
ÃO, ESPORTES, CULTURA, TURISMO E JUVENTUDE

JALIDADE  
VIMENTO DO FUNDEB 40% (ENSINO FUNDAMENTAL)

:- Pessoa Física

lores previstos:	Global	2018	2019	2020	2021	Total
	0,00	200.000,00	200.000,00	300.000,00	0,00	700.000,00
	<b>0,00</b>	<b>200.000,00</b>	<b>200.000,00</b>	<b>300.000,00</b>	<b>0,00</b>	<b>700.000,00</b>

16.2.75.0.339039

Grande  
ÃO, ESPORTES, CULTURA, TURISMO E JUVENTUDE

JALIDADE  
VIMENTO DO FUNDEB 40% (ENSINO FUNDAMENTAL)

:- Pessoa Jurídica

lores previstos:	Global	2018	2019	2020	2021	Total
	0,00	100.000,00	100.000,00	300.000,00	0,00	500.000,00
	<b>0,00</b>	<b>100.000,00</b>	<b>100.000,00</b>	<b>300.000,00</b>	<b>0,00</b>	<b>500.000,00</b>

**Despesa PPA por Programa e Ação**

16.2.75.0.339017

Qualidade da Educação, Esportes, Cultura, Turismo e Juventude

Qualidade da Educação  
Investimento do FUNDEB 40% (Ensino Fundamental)

Contribuintes

Despesas previstas:	Global	2018	2019	2020	2021	Total
	0,00	1.000,00	1.000,00	1.000,00	0,00	3.000,00
	<b>0,00</b>	<b>1.000,00</b>	<b>1.000,00</b>	<b>1.000,00</b>	<b>0,00</b>	<b>3.000,00</b>

16.2.75.0.319094

Qualidade da Educação, Esportes, Cultura, Turismo e Juventude

Qualidade da Educação  
Investimento do FUNDEB 40% (Ensino Fundamental)

Trabalhistas

Despesas previstas:	Global	2018	2019	2020	2021	Total
	0,00	0,00	25.000,00	120.000,00	0,00	145.000,00
	<b>0,00</b>	<b>0,00</b>	<b>25.000,00</b>	<b>120.000,00</b>	<b>0,00</b>	<b>145.000,00</b>

**EDUCAÇÃO**

AÇÃO

Investimento em Ensino (2 - Porcentagem, Porc.)

16.2.76.0.339030

Qualidade da Educação, Esportes, Cultura, Turismo e Juventude

Qualidade da Educação

**Despesa PPA por Programa e Ação**

lores previstos:	Global	2018	2019	2020	2021	Total
	0,00	10.000,00	80.000,00	80.000,00	0,00	170.000,00
	0,00	0,00	0,00	0,00	80.000,00	80.000,00
	<b>0,00</b>	<b>10.000,00</b>	<b>80.000,00</b>	<b>80.000,00</b>	<b>80.000,00</b>	<b>250.000,00</b>

16. 2.76. 0. 339036

rande  
ÃO, ESPORTES, CULTURA, TURISMO E JUVENTUDE

JALIDADE  
DA EDUCAÇÃO

- Pessoa Física

lores previstos:	Global	2018	2019	2020	2021	Total
	0,00	50.000,00	50.000,00	50.000,00	0,00	150.000,00
	0,00	0,00	0,00	0,00	50.000,00	50.000,00
	<b>0,00</b>	<b>50.000,00</b>	<b>50.000,00</b>	<b>50.000,00</b>	<b>50.000,00</b>	<b>200.000,00</b>

16. 2.76. 0. 339039

rande  
ÃO, ESPORTES, CULTURA, TURISMO E JUVENTUDE

JALIDADE  
DA EDUCAÇÃO

- Pessoa Jurídica

lores previstos:	Global	2018	2019	2020	2021	Total
	0,00	5.000,00	50.000,00	50.000,00	0,00	105.000,00
	0,00	0,00	0,00	0,00	50.000,00	50.000,00
	<b>0,00</b>	<b>5.000,00</b>	<b>50.000,00</b>	<b>50.000,00</b>	<b>50.000,00</b>	<b>155.000,00</b>

**JÁTICO**

NO L... NO (2 - PORCENTAGEM, PORC.)

**Despesa PPA por Programa e Ação**

16.2.77.0.339030

rande  
ÃO, ESPORTES, CULTURA, TURISMO E JUVENTUDE

JALIDADE  
IDÁTICO

lores previstos:	Global	2018	2019	2020	2021	Total
	0,00	10.000,00	10.000,00	10.000,00	0,00	30.000,00
	0,00	0,00	0,00	0,00	20.000,00	20.000,00
	<b>0,00</b>	<b>10.000,00</b>	<b>10.000,00</b>	<b>10.000,00</b>	<b>20.000,00</b>	<b>50.000,00</b>

16.2.77.0.339032

rande  
ÃO, ESPORTES, CULTURA, TURISMO E JUVENTUDE

JALIDADE  
IDÁTICO

ra Distribuição Gratuita

lores previstos:	Global	2018	2019	2020	2021	Total
	0,00	80.000,00	90.000,00	90.000,00	0,00	260.000,00
	0,00	0,00	0,00	0,00	70.000,00	70.000,00
	<b>0,00</b>	<b>80.000,00</b>	<b>90.000,00</b>	<b>90.000,00</b>	<b>70.000,00</b>	<b>330.000,00</b>

**IORES DO MAGISTÉRIO (ENSINO INFANTIL) FUNDEB 60%**

) MAGISTÉRIO (ENSINO INFANTIL) FUNDEB 60%  
) MAGISTÉRIO (ENSINO INFANTIL) FUNDEB 60%

) NO ENSINO (2 - PORCENTAGEM, PORC.)

16.2.79.0.319004

rande  
ÃO, ESPORTES, CULTURA, TURISMO E JUVENTUDE



**Despesa PPA por Programa e Ação**

JALIDADE  
SSORES DO MAGISTÉRIO (ENSINO INFANTIL) FUNDEB 60%

minado

lores previstos:	Global	2018	2019	2020	2021	Total
	0,00	5.000,00	5.000,00	5.000,00	0,00	15.000,00
	<b>0,00</b>	<b>5.000,00</b>	<b>5.000,00</b>	<b>5.000,00</b>	<b>0,00</b>	<b>15.000,00</b>

16 . 2.78 . 0 . 319011

rande  
ÃO, ESPORTES, CULTURA, TURISMO E JUVENTUDE

JALIDADE  
SSORES DO MAGISTÉRIO (ENSINO INFANTIL) FUNDEB 60%

cas - Fiscal Civil

lores previstos:	Global	2018	2019	2020	2021	Total
	0,00	200.000,00	300.000,00	250.000,00	0,00	750.000,00
	<b>0,00</b>	<b>200.000,00</b>	<b>300.000,00</b>	<b>250.000,00</b>	<b>0,00</b>	<b>750.000,00</b>

16 . 2.78 . 0 . 319013

rande  
ÃO, ESPORTES, CULTURA, TURISMO E JUVENTUDE

JALIDADE  
SSORES DO MAGISTÉRIO (ENSINO INFANTIL) FUNDEB 60%

lores previstos:	Global	2018	2019	2020	2021	Total
	0,00	1.000,00	1.000,00	1.000,00	0,00	3.000,00
	<b>0,00</b>	<b>1.000,00</b>	<b>1.000,00</b>	<b>1.000,00</b>	<b>0,00</b>	<b>3.000,00</b>

16 . 2.78 . 0 . 319113

rande  
ÃO, ESPORTES, CULTURA, TURISMO E JUVENTUDE

## Despesa PPA por Programa e Ação

JALIDADE  
SSORES DO MAGISTÉRIO (ENSINO INFANTIL) FUNDEB 60%

de Operação entre Órgãos, Fundos e Entidades Integrantes dos Orçamentos Fiscal e da Seguridade Social

lores previstos:	Global	2018	2019	2020	2021	Total
	0,00	50.000,00	60.000,00	30.000,00	0,00	140.000,00
	<b>0,00</b>	<b>50.000,00</b>	<b>60.000,00</b>	<b>30.000,00</b>	<b>0,00</b>	<b>140.000,00</b>

## VIMENTO DO FUNDEB 40% (ENSINO INFANTIL)

0 FUNDEB 40% (ENSINO INFANTIL)  
0 FUNDEB 40% (ENSINO INFANTIL)

0 NO ENSINO (2 - PORCENTAGEM, PORC.)

16 . 2.79 . 0 . 319004

rande  
ÃO, ESPORTES, CULTURA, TURISMO E JUVENTUDE

JALIDADE  
VIMENTO DO FUNDEB 40% (ENSINO INFANTIL)

lores previstos:	Global	2018	2019	2020	2021	Total
	0,00	5.000,00	5.000,00	5.000,00	0,00	15.000,00
	<b>0,00</b>	<b>5.000,00</b>	<b>5.000,00</b>	<b>5.000,00</b>	<b>0,00</b>	<b>15.000,00</b>

16 . 2.79 . 0 . 319011

rande  
ÃO, ESPORTES, CULTURA, TURISMO E JUVENTUDE

JALIDADE  
VIMENTO DO FUNDEB 40% (ENSINO INFANTIL)

lores previstos:	Global	2018	2019	2020	2021	Total
	0,00	5.000,00	5.000,00	5.000,00	0,00	15.000,00
	<b>0,00</b>	<b>5.000,00</b>	<b>5.000,00</b>	<b>5.000,00</b>	<b>0,00</b>	<b>15.000,00</b>

ras - Pessoal Civil

## Despesa PPA por Programa e Ação

16.279.0.319013

rande  
ÃO, ESPORTES, CULTURA, TURISMO E JUVENTUDE

JALIDADE  
VIMENTO DO FUNDEB 40% (ENSINO INFANTIL)

lores previstos:	Global	2018	2019	2020	2021	Total
	0,00	1.000,00	1.000,00	1.000,00	0,00	3.000,00
	<b>0,00</b>	<b>1.000,00</b>	<b>1.000,00</b>	<b>1.000,00</b>	<b>0,00</b>	<b>3.000,00</b>

16.279.0.319113

rande  
ÃO, ESPORTES, CULTURA, TURISMO E JUVENTUDE

JALIDADE  
VIMENTO DO FUNDEB 40% (ENSINO INFANTIL)

de Operação entre Órgãos, Fundos e Entidades Integrantes dos Orçamentos Fiscal e da Seguridade Social

lores previstos:	Global	2018	2019	2020	2021	Total
	0,00	5.000,00	33.000,00	30.000,00	0,00	68.000,00
	<b>0,00</b>	<b>5.000,00</b>	<b>33.000,00</b>	<b>30.000,00</b>	<b>0,00</b>	<b>68.000,00</b>

16.279.0.339030

rande  
ÃO, ESPORTES, CULTURA, TURISMO E JUVENTUDE

JALIDADE  
VIMENTO DO FUNDEB 40% (ENSINO INFANTIL)

lores previstos:	Global	2018	2019	2020	2021	Total
	0,00	20.000,00	20.000,00	20.000,00	0,00	60.000,00
	<b>0,00</b>	<b>20.000,00</b>	<b>20.000,00</b>	<b>20.000,00</b>	<b>0,00</b>	<b>60.000,00</b>

## Despesa PPA por Programa e Ação

16.2.79.0.339036

rande  
 ão, ESPORTES, CULTURA, TURISMO E JUVENTUDE

JALIDADE  
 VIMENTO DO FUNDEB 40% (ENSINO INFANTIL)

- Pessoa Física

lores previstos:	Global	2018	2019	2020	2021	Total
	0,00	5.000,00	15.000,00	10.000,00	0,00	30.000,00
	<b>0,00</b>	<b>5.000,00</b>	<b>15.000,00</b>	<b>10.000,00</b>	<b>0,00</b>	<b>30.000,00</b>

16.2.79.0.339039

rande  
 ão, ESPORTES, CULTURA, TURISMO E JUVENTUDE

JALIDADE  
 VIMENTO DO FUNDEB 40% (ENSINO INFANTIL)

- Pessoa Jurídica

lores previstos:	Global	2018	2019	2020	2021	Total
	0,00	5.000,00	5.000,00	5.000,00	0,00	15.000,00
	<b>0,00</b>	<b>5.000,00</b>	<b>5.000,00</b>	<b>5.000,00</b>	<b>0,00</b>	<b>15.000,00</b>

16.2.79.0.339047

rande  
 ão, ESPORTES, CULTURA, TURISMO E JUVENTUDE

JALIDADE  
 VIMENTO DO FUNDEB 40% (ENSINO INFANTIL)

tributos:	Global	2018	2019	2020	2021	Total
	0,00	1.000,00	1.000,00	1.000,00	0,00	3.000,00
	<b>0,00</b>	<b>1.000,00</b>	<b>1.000,00</b>	<b>1.000,00</b>	<b>0,00</b>	<b>3.000,00</b>



**Despesa PPA por Programa e Ação**

06.279.0.339004

rande  
ÃO, ESPORTES, CULTURA, TURISMO E JUVENTUDE

JALIDADE  
VIMENTO DO FUNDEB 40% (ENSINO INFANTIL)

lores previstos:	Global	2018	2019	2020	2021	Total
	0,00	0,00	1.000,00	1.000,00	0,00	2.000,00
	<b>0,00</b>	<b>0,00</b>	<b>1.000,00</b>	<b>1.000,00</b>	<b>0,00</b>	<b>2.000,00</b>

06.279.0.319094

rande  
ÃO, ESPORTES, CULTURA, TURISMO E JUVENTUDE

JALIDADE  
VIMENTO DO FUNDEB 40% (ENSINO INFANTIL)

lores previstos:	Global	2018	2019	2020	2021	Total
	0,00	0,00	2.000,00	2.000,00	0,00	4.000,00
	<b>0,00</b>	<b>0,00</b>	<b>2.000,00</b>	<b>2.000,00</b>	<b>0,00</b>	<b>4.000,00</b>

**IONAIS DO MAGISTÉRIO (ENSINO JOVENS E ADULTOS) FUNDEB 60%**

IO MAGISTÉRIO (ENSINO JOVENS E ADULTOS) FUNDEB 60%

IO MAGISTÉRIO (ENSINO JOVENS E ADULTOS) FUNDEB 60%

NO ENSINO (2 - PORCENTAGEM, PORC.)

16.280.0.319004

rande  
ÃO, ESPORTES, CULTURA, TURISMO E JUVENTUDE

JALIDADE  
SSIONAIS DO MAGISTÉRIO (ENSINO JOVENS E ADULTOS) FUNDEB 60%

## Despesa PPA por Programa e Ação

lores previstos:	Global	2018	2019	2020	2021	Total
	0,00	5.000,00	44.000,00	300.000,00	0,00	349.000,00
	0,00	0,00	0,00	0,00	300.000,00	300.000,00
	<b>0,00</b>	<b>5.000,00</b>	<b>44.000,00</b>	<b>300.000,00</b>	<b>300.000,00</b>	<b>649.000,00</b>

16.2.80.0.319011

rande  
ÃO, ESPORTES, CULTURA, TURISMO E JUVENTUDE

tos  
JALIDADE  
SSIONAIS DO MAGISTÉRIO (ENSINO JOVENS E ADULTOS) FUNDEB 60%

lores previstos:	Global	2018	2019	2020	2021	Total
	0,00	5.000,00	5.000,00	5.000,00	0,00	15.000,00
	0,00	0,00	0,00	0,00	4.000,00	4.000,00
	<b>0,00</b>	<b>5.000,00</b>	<b>5.000,00</b>	<b>5.000,00</b>	<b>4.000,00</b>	<b>19.000,00</b>

16.2.80.0.319013

rande  
ÃO, ESPORTES, CULTURA, TURISMO E JUVENTUDE

tos  
JALIDADE  
SSIONAIS DO MAGISTÉRIO (ENSINO JOVENS E ADULTOS) FUNDEB 60%

lores previstos:	Global	2018	2019	2020	2021	Total
	0,00	1.000,00	20.000,00	35.000,00	0,00	56.000,00
	0,00	0,00	0,00	0,00	35.000,00	35.000,00
	<b>0,00</b>	<b>1.000,00</b>	<b>20.000,00</b>	<b>35.000,00</b>	<b>35.000,00</b>	<b>91.000,00</b>

16.2.80.0.319113

rande  
ÃO, ESPORTES, CULTURA, TURISMO E JUVENTUDE

tos  
JALIDADE  
SSIONAIS DO MAGISTÉRIO (ENSINO JOVENS E ADULTOS) FUNDEB 60%

**Despesa PPA por Programa e Ação**

de Operação entre Órgãos, Fundos e Entidades Integrantes dos Orçamentos Fiscal e da Seguridade Social

lores previstos:	Global	2018	2019	2020	2021	Total
	0,00	5.000,00	5.000,00	5.000,00	0,00	15.000,00
	0,00	0,00	0,00	0,00	5.000,00	5.000,00
<b>06 . 2.80 . 0 . 319094</b>	<b>0,00</b>	<b>5.000,00</b>	<b>5.000,00</b>	<b>5.000,00</b>	<b>5.000,00</b>	<b>20.000,00</b>

rande  
ÃO, ESPORTES, CULTURA, TURISMO E JUVENTUDE

tos  
  
JALIDADE  
SSIONAIS DO MAGISTÉRIO (ENSINO JOVENS E ADULTOS) FUNDEB 60%

Trabalhistas

lores previstos:	Global	2018	2019	2020	2021	Total
	0,00	0,00	1.000,00	1.000,00	0,00	2.000,00
	0,00	0,00	0,00	0,00	1.000,00	1.000,00
<b>06 . 2.80 . 0 . 339008</b>	<b>0,00</b>	<b>0,00</b>	<b>1.000,00</b>	<b>1.000,00</b>	<b>1.000,00</b>	<b>3.000,00</b>

rande  
ÃO, ESPORTES, CULTURA, TURISMO E JUVENTUDE

tos  
  
JALIDADE  
SSIONAIS DO MAGISTÉRIO (ENSINO JOVENS E ADULTOS) FUNDEB 60%

s do servidor e do militar

lores previstos:	Global	2018	2019	2020	2021	Total
	0,00	0,00	0,00	0,00	1.000,00	1.000,00
	0,00	0,00	0,00	0,00	1.000,00	1.000,00

**AMENTO DO FUNDEB 40% (ENSINO JOVENS E ADULTOS)**

IO FUNDEB 40% (ENSINO JOVENS E ADULTOS)  
IO FUNDEB 40% (ENSINO JOVENS E ADULTOS)

NO P... (2 - PORCENTAGEM, PORC.)

**Despesa PPA por Programa e Ação**

16.281.0.319004

rande  
50, ESPORTES, CULTURA, TURISMO E JUVENTUDE

tos  
JALIDADE  
VIMENTO DO FUNDEB 40% (ENSINO JOVENS E ADULTOS)

minado

lores previstos:	Global	2018	2019	2020	2021	Total
	0,00	5.000,00	5.000,00	5.000,00	0,00	15.000,00
	<b>0,00</b>	<b>5.000,00</b>	<b>5.000,00</b>	<b>5.000,00</b>	<b>0,00</b>	<b>15.000,00</b>

16.281.0.319011

rande  
50, ESPORTES, CULTURA, TURISMO E JUVENTUDE

tos  
JALIDADE  
VIMENTO DO FUNDEB 40% (ENSINO JOVENS E ADULTOS)

sas - Pessoal Civil


lores previstos:	Global	2018	2019	2020	2021	Total
	0,00	5.000,00	5.000,00	5.000,00	0,00	15.000,00
	<b>0,00</b>	<b>5.000,00</b>	<b>5.000,00</b>	<b>5.000,00</b>	<b>0,00</b>	<b>15.000,00</b>

16.281.0.319013

rande  
50, ESPORTES, CULTURA, TURISMO E JUVENTUDE

tos  
JALIDADE  
VIMENTO DO FUNDEB 40% (ENSINO JOVENS E ADULTOS)

lores previstos:	Global	2018	2019	2020	2021	Total
	0,00	1.000,00	1.000,00	1.000,00	0,00	3.000,00
	<b>0,00</b>	<b>1.000,00</b>	<b>1.000,00</b>	<b>1.000,00</b>	<b>0,00</b>	<b>3.000,00</b>





## Despesa PPA por Programa e Ação

16.2.81.0.319113

rande  
ÃO, ESPORTES, CULTURA, TURISMO E JUVENTUDE

tos

JALIDADE  
VIMENTO DO FUNDEB 40% (ENSINO JOVENS E ADULTOS)

de Operação entre Órgãos, Fundos e Entidades Integrantes dos Orçamentos Fiscal e da Seguridade Social

lores previstos:	Global	2018	2019	2020	2021	Total
	0,00	5.000,00	5.000,00	5.000,00	0,00	15.000,00
	<b>0,00</b>	<b>5.000,00</b>	<b>5.000,00</b>	<b>5.000,00</b>	<b>0,00</b>	<b>15.000,00</b>

16.2.81.0.339030

rande  
ÃO, ESPORTES, CULTURA, TURISMO E JUVENTUDE

tos

JALIDADE  
VIMENTO DO FUNDEB 40% (ENSINO JOVENS E ADULTOS)

lores previstos:	Global	2018	2019	2020	2021	Total
	0,00	50.000,00	50.000,00	50.000,00	0,00	150.000,00
	<b>0,00</b>	<b>50.000,00</b>	<b>50.000,00</b>	<b>50.000,00</b>	<b>0,00</b>	<b>150.000,00</b>

16.2.81.0.339036

rande  
ÃO, ESPORTES, CULTURA, TURISMO E JUVENTUDE

tos

JALIDADE  
VIMENTO DO FUNDEB 40% (ENSINO JOVENS E ADULTOS)

lores previstos:	Global	2018	2019	2020	2021	Total
	0,00	1.000,00	10.000,00	10.000,00	0,00	21.000,00
	<b>0,00</b>	<b>1.000,00</b>	<b>10.000,00</b>	<b>10.000,00</b>	<b>0,00</b>	<b>21.000,00</b>

: - Pessoa Física

**Despesa PPA por Programa e Ação**

16.2.81.0.339039

rande  
ÃO, ESPORTES, CULTURA, TURISMO E JUVENTUDE

tos  
JALIDADE  
VIMENTO DO FUNDEB 40% (ENSINO JOVENS E ADULTOS)

- Pessoa Jurídica

lores previstos:	Global	2018	2019	2020	2021	Total
	0,00	10.000,00	10.000,00	10.000,00	0,00	30.000,00
	<b>0,00</b>	<b>10.000,00</b>	<b>10.000,00</b>	<b>10.000,00</b>	<b>0,00</b>	<b>30.000,00</b>

16.2.81.0.339047

rande  
ÃO, ESPORTES, CULTURA, TURISMO E JUVENTUDE

tos  
JALIDADE  
VIMENTO DO FUNDEB 40% (ENSINO JOVENS E ADULTOS)

tributivas

lores previstos:	Global	2018	2019	2020	2021	Total
	0,00	1.000,00	1.000,00	1.000,00	0,00	3.000,00
	<b>0,00</b>	<b>1.000,00</b>	<b>1.000,00</b>	<b>1.000,00</b>	<b>0,00</b>	<b>3.000,00</b>

16.2.81.0.339004

rande  
ÃO, ESPORTES, CULTURA, TURISMO E JUVENTUDE

tos  
JALIDADE  
VIMENTO DO FUNDEB 40% (ENSINO JOVENS E ADULTOS)

minado

lores previstos:	Global	2018	2019	2020	2021	Total
	0,00	0,00	1.000,00	1.000,00	0,00	2.000,00
	<b>0,00</b>	<b>0,00</b>	<b>1.000,00</b>	<b>1.000,00</b>	<b>0,00</b>	<b>2.000,00</b>

**Despesa PPA por Programa e Ação**

106 . 2.81 . 0 . 319094

rande  
ÃO, ESPORTES, CULTURA, TURISMO E JUVENTUDE

tos  
JALIDADE  
VIMENTO DO FUNDEB 40% (ENSINO JOVENS E ADULTOS)

Trabalhistas

lores previstos:	Global	2018	2019	2020	2021	Total
	0,00	0,00	1.000,00	1.000,00	0,00	2.000,00
	<b>0,00</b>	<b>0,00</b>	<b>1.000,00</b>	<b>1.000,00</b>	<b>0,00</b>	<b>2.000,00</b>

**VIMENTO DO FUNDEB 30% (ENSINO FUNDAMENTAL)**

O FUNDEB 30% (ENSINO FUNDAMENTAL)  
O FUNDEB 30% (ENSINO FUNDAMENTAL)

NO ENSINO (2 - PORCENTAGEM, PORC.)

106 . 2.282 . 0 . 319004

rande  
ÃO, ESPORTES, CULTURA, TURISMO E JUVENTUDE

JALIDADE  
VIMENTO DO FUNDEB 30% (ENSINO FUNDAMENTAL)

minhado

lores previstos:	Global	2018	2019	2020	2021	Total
	0,00	0,00	0,00	0,00	4.000,00	4.000,00
	<b>0,00</b>	<b>0,00</b>	<b>0,00</b>	<b>0,00</b>	<b>4.000,00</b>	<b>4.000,00</b>

106 . 2.282 . 0 . 319011

rande  
ÃO, ESPORTES, CULTURA, TURISMO E JUVENTUDE

JALIDADE  
VIMENTO DO FUNDEB 30% (ENSINO FUNDAMENTAL)

**Despesa PPA por Programa e Ação**

Despesas - Pessoal Civil

Despesas previstas:	Global	2018	2019	2020	2021	Total
	0,00	0,00	0,00	0,00	1.400.000,00	1.400.000,00
<b>06.2.282.0.319013</b>	<b>0,00</b>	<b>0,00</b>	<b>0,00</b>	<b>0,00</b>	<b>1.400.000,00</b>	<b>1.400.000,00</b>

Programa: 06.2.282.0.319013  
Ação: 06.2.282.0.319013

Programa: 06.2.282.0.319013  
Ação: 06.2.282.0.319013

Despesas previstas:	Global	2018	2019	2020	2021	Total
	0,00	0,00	0,00	0,00	80.000,00	80.000,00
<b>06.2.282.0.319016</b>	<b>0,00</b>	<b>0,00</b>	<b>0,00</b>	<b>0,00</b>	<b>80.000,00</b>	<b>80.000,00</b>

Programa: 06.2.282.0.319016  
Ação: 06.2.282.0.319016

Programa: 06.2.282.0.319016  
Ação: 06.2.282.0.319016

Pessoal Civil

Despesas previstas:	Global	2018	2019	2020	2021	Total
	0,00	0,00	0,00	0,00	1.000,00	1.000,00
<b>06.2.282.0.319094</b>	<b>0,00</b>	<b>0,00</b>	<b>0,00</b>	<b>0,00</b>	<b>1.000,00</b>	<b>1.000,00</b>

Programa: 06.2.282.0.319094  
Ação: 06.2.282.0.319094

Programa: 06.2.282.0.319094  
Ação: 06.2.282.0.319094



**Despesa PPA por Programa e Ação**

Trabalhistas

lores previstos:	Global	2018	2019	2020	2021	Total
	0,00	0,00	0,00	0,00	120.000,00	120.000,00
	<b>0,00</b>	<b>0,00</b>	<b>0,00</b>	<b>0,00</b>	<b>120.000,00</b>	<b>120.000,00</b>

06 . 2.282 . 0 . 319113

rande  
ão, ESPORTES, CULTURA, TURISMO E JUVENTUDE

JALIDADE  
LVIMENTO DO FUNDEB 30% (ENSINO FUNDAMENTAL)

de Operação entre Órgãos, Fundos e Entidades Integrantes dos Orçamentos Fiscal e da Seguridade Social

lores previstos:	Global	2018	2019	2020	2021	Total
	0,00	0,00	0,00	0,00	500.000,00	500.000,00
	<b>0,00</b>	<b>0,00</b>	<b>0,00</b>	<b>0,00</b>	<b>500.000,00</b>	<b>500.000,00</b>

06 . 2.282 . 0 . 339014

rande  
ão, ESPORTES, CULTURA, TURISMO E JUVENTUDE

JALIDADE  
LVIMENTO DO FUNDEB 30% (ENSINO FUNDAMENTAL)

lores previstos:	Global	2018	2019	2020	2021	Total
	0,00	0,00	0,00	0,00	5.000,00	5.000,00
	<b>0,00</b>	<b>0,00</b>	<b>0,00</b>	<b>0,00</b>	<b>5.000,00</b>	<b>5.000,00</b>

06 . 2.282 . 0 . 339030

rande  
ão, ESPORTES, CULTURA, TURISMO E JUVENTUDE

JALIDADE  
LVIMENTO DO FUNDEB 30% (ENSINO FUNDAMENTAL)

## Despesa PPA por Programa e Ação

lores previstos:	Global	2018	2019	2020	2021	Total
	0,00	0,00	0,00	0,00	100.000,00	100.000,00
	<b>0,00</b>	<b>0,00</b>	<b>0,00</b>	<b>0,00</b>	<b>100.000,00</b>	<b>100.000,00</b>

06 . 2.282 . 0 . 339036

rande  
ÃO, ESPORTES, CULTURA, TURISMO E JUVENTUDEJALIDADE  
LVIMENTO DO FUNDEB 30% (ENSINO FUNDAMENTAL)

i - Pessoa Física

lores previstos:	Global	2018	2019	2020	2021	Total
	0,00	0,00	0,00	0,00	200.000,00	200.000,00
	<b>0,00</b>	<b>0,00</b>	<b>0,00</b>	<b>0,00</b>	<b>200.000,00</b>	<b>200.000,00</b>

06 . 2.282 . 0 . 339039

rande  
ÃO, ESPORTES, CULTURA, TURISMO E JUVENTUDEJALIDADE  
LVIMENTO DO FUNDEB 30% (ENSINO FUNDAMENTAL)

i - Pessoa Jurídica

lores previstos:	Global	2018	2019	2020	2021	Total
	0,00	0,00	0,00	0,00	400.000,00	400.000,00
	<b>0,00</b>	<b>0,00</b>	<b>0,00</b>	<b>0,00</b>	<b>400.000,00</b>	<b>400.000,00</b>

06 . 2.282 . 0 . 339047

rande  
ÃO, ESPORTES, CULTURA, TURISMO E JUVENTUDEJALIDADE  
LVIMENTO DO FUNDEB 30% (ENSINO FUNDAMENTAL)

## Despesa PPA por Programa e Ação

tributivas						
lores previstos:	Global	2018	2019	2020	2021	Total
	0,00	0,00	0,00	0,00	1.000,00	1.000,00
<b>06 . 2.282 . 0 . 339008</b>	<b>0,00</b>	<b>0,00</b>	<b>0,00</b>	<b>0,00</b>	<b>1.000,00</b>	<b>1.000,00</b>

rande  
ÃO, ESPORTES, CULTURA, TURISMO E JUVENTUDE

JALIDADE  
LVIMENTO DO FUNDEB 30% (ENSINO FUNDAMENTAL)

s do servidor e do militar						
lores previstos:	Global	2018	2019	2020	2021	Total
	0,00	0,00	0,00	0,00	1.000,00	1.000,00
<b>06 . 2.283 . 0 . 319004</b>	<b>0,00</b>	<b>0,00</b>	<b>0,00</b>	<b>0,00</b>	<b>1.000,00</b>	<b>1.000,00</b>

**ISSORES DO MAGISTÉRIO (ENSINO INFANTIL) FUNDEB 70%**

1) MAGISTÉRIO (ENSINO INFANTIL) FUNDEB 70%

1) MAGISTÉRIO (ENSINO INFANTIL) FUNDEB 70%

2) NO ENSINO (2 - PORCENTAGEM, PORC.)

**06 . 2.283 . 0 . 319004**

rande  
ÃO, ESPORTES, CULTURA, TURISMO E JUVENTUDE

JALIDADE  
ISSORES DO MAGISTÉRIO (ENSINO INFANTIL) FUNDEB 70%

minado						
lores previstos:	Global	2018	2019	2020	2021	Total
	0,00	0,00	0,00	0,00	4.000,00	4.000,00
<b>06 . 2.283 . 0 . 319004</b>	<b>0,00</b>	<b>0,00</b>	<b>0,00</b>	<b>0,00</b>	<b>4.000,00</b>	<b>4.000,00</b>

**Despesa PPA por Programa e Ação**

06 . 2.283 . 0 . 319011

rande  
ÃO, ESPORTES, CULTURA, TURISMO E JUVENTUDE

JALIDADE  
ESSORES DO MAGISTÉRIO (ENSINO INFANTIL) FUNDEB 70%

lores previstos:	Global	2018	2019	2020	2021	Total
	0,00	0,00	0,00	0,00	250.000,00	250.000,00
	0,00	0,00	0,00	0,00	1.434.300,00	1.434.300,00
	<b>0,00</b>	<b>0,00</b>	<b>0,00</b>	<b>0,00</b>	<b>1.684.300,00</b>	<b>1.684.300,00</b>

06 . 2.283 . 0 . 319013

rande  
ÃO, ESPORTES, CULTURA, TURISMO E JUVENTUDE

JALIDADE  
ESSORES DO MAGISTÉRIO (ENSINO INFANTIL) FUNDEB 70%

lores previstos:	Global	2018	2019	2020	2021	Total
	0,00	0,00	0,00	0,00	1.000,00	1.000,00
	<b>0,00</b>	<b>0,00</b>	<b>0,00</b>	<b>0,00</b>	<b>1.000,00</b>	<b>1.000,00</b>

06 . 2.283 . 0 . 319113

rande  
ÃO, ESPORTES, CULTURA, TURISMO E JUVENTUDE

JALIDADE  
ESSORES DO MAGISTÉRIO (ENSINO INFANTIL) FUNDEB 70%

de Operação entre Órgãos, Fundos e Entidades Integrantes dos Orçamentos Fiscal e da Seguridade Social

lores previstos:	Global	2018	2019	2020	2021	Total
	0,00	0,00	0,00	0,00	30.000,00	30.000,00
	<b>0,00</b>	<b>0,00</b>	<b>0,00</b>	<b>0,00</b>	<b>30.000,00</b>	<b>30.000,00</b>



## Despesa PPA por Programa e Ação

106 . 2.283 . 0 . 339008

rande  
ÃO, ESPORTES, CULTURA, TURISMO E JUVENTUDEJALIDADE  
ESSORES DO MAGISTÉRIO (ENSINO INFANTIL) FUNDEB 70%

s do servidor e do militar

lores previstos:	Global	2018	2019	2020	2021	Total
	0,00	0,00	0,00	0,00	1.000,00	1.000,00
	<b>0,00</b>	<b>0,00</b>	<b>0,00</b>	<b>0,00</b>	<b>1.000,00</b>	<b>1.000,00</b>

### IMENTO DO FUNDEB 30% (ENSINO INFANTIL)

O FUNDEB 30% (ENSINO INFANTIL)  
O FUNDEB 30% (ENSINO INFANTIL)

NO ENSINO (2 - PORCENTAGEM, PORC.)

106 . 2.284 . 0 . 319004

rande  
ÃO, ESPORTES, CULTURA, TURISMO E JUVENTUDEJALIDADE  
LVIMENTO DO FUNDEB 30% (ENSINO INFANTIL)

minado

lores previstos:	Global	2018	2019	2020	2021	Total
	0,00	0,00	0,00	0,00	5.000,00	5.000,00
	<b>0,00</b>	<b>0,00</b>	<b>0,00</b>	<b>0,00</b>	<b>5.000,00</b>	<b>5.000,00</b>

106 . 2.284 . 0 . 319011

rande  
ÃO, ESPORTES, CULTURA, TURISMO E JUVENTUDEJALIDADE  
LVIMENTO DO FUNDEB 30% (ENSINO INFANTIL)

**Despesa PPA por Programa e Ação**

Despesas – Pessoal Civil

Despesas previstas:	Global	2018	2019	2020	2021	Total
	0,00	0,00	0,00	0,00	5.000,00	5.000,00
<b>06.2.284.0.319013</b>	<b>0,00</b>	<b>0,00</b>	<b>0,00</b>	<b>0,00</b>	<b>5.000,00</b>	<b>5.000,00</b>

Programa: Educação, Esportes, Cultura, Turismo e Juventude

Ação: JALIDADE  
MANTENIMENTO DO FUNDEB 30% (ENSINO INFANTIL)

Despesas previstas:	Global	2018	2019	2020	2021	Total
	0,00	0,00	0,00	0,00	1.000,00	1.000,00
<b>06.2.284.0.319094</b>	<b>0,00</b>	<b>0,00</b>	<b>0,00</b>	<b>0,00</b>	<b>1.000,00</b>	<b>1.000,00</b>

Programa: Educação, Esportes, Cultura, Turismo e Juventude

Ação: JALIDADE  
MANTENIMENTO DO FUNDEB 30% (ENSINO INFANTIL)

Trabalhistas

Despesas previstas:	Global	2018	2019	2020	2021	Total
	0,00	0,00	0,00	0,00	2.000,00	2.000,00
<b>06.2.284.0.319113</b>	<b>0,00</b>	<b>0,00</b>	<b>0,00</b>	<b>0,00</b>	<b>2.000,00</b>	<b>2.000,00</b>

Programa: Educação, Esportes, Cultura, Turismo e Juventude

Ação: JALIDADE  
MANTENIMENTO DO FUNDEB 30% (ENSINO INFANTIL)

**Despesa PPA por Programa e Ação**

de Operação entre Órgãos, Fundos e Entidades Integrantes dos Orçamentos Fiscal e da Seguridade Social

lores previstos:	Global	2018	2019	2020	2021	Total
	0,00	0,00	0,00	0,00	5.000,00	5.000,00
	<b>0,00</b>	<b>0,00</b>	<b>0,00</b>	<b>0,00</b>	<b>5.000,00</b>	<b>5.000,00</b>

06 . 2.284 . 0 . 339014

rande  
ÃO, ESPORTES, CULTURA, TURISMO E JUVENTUDE

JALIDADE  
LVIMENTO DO FUNDEB 30% (ENSINO INFANTIL)

lores previstos:	Global	2018	2019	2020	2021	Total
	0,00	0,00	0,00	0,00	1.000,00	1.000,00
	<b>0,00</b>	<b>0,00</b>	<b>0,00</b>	<b>0,00</b>	<b>1.000,00</b>	<b>1.000,00</b>

06 . 2.284 . 0 . 339030

rande  
ÃO, ESPORTES, CULTURA, TURISMO E JUVENTUDE

JALIDADE  
LVIMENTO DO FUNDEB 30% (ENSINO INFANTIL)

lores previstos:	Global	2018	2019	2020	2021	Total
	0,00	0,00	0,00	0,00	20.000,00	20.000,00
	<b>0,00</b>	<b>0,00</b>	<b>0,00</b>	<b>0,00</b>	<b>20.000,00</b>	<b>20.000,00</b>

06 . 2.284 . 0 . 339036

rande  
ÃO, ESPORTES, CULTURA, TURISMO E JUVENTUDE

JALIDADE  
LVIMENTO DO FUNDEB 30% (ENSINO INFANTIL)

**Despesa PPA por Programa e Ação**

:- Pessoa Física

lores previstos:	Global	2018	2019	2020	2021	Total
	0,00	0,00	0,00	0,00	10.000,00	10.000,00
	<b>0,00</b>	<b>0,00</b>	<b>0,00</b>	<b>0,00</b>	<b>10.000,00</b>	<b>10.000,00</b>

06 . 2.284 . 0 . 339039

rande  
ÃO, ESPORTES, CULTURA, TURISMO E JUVENTUDE

JALIDADE  
LVIMENTO DO FUNDEB 30% (ENSINO INFANTIL)

:- Pessoa Jurídica

lores previstos:	Global	2018	2019	2020	2021	Total
	0,00	0,00	0,00	0,00	5.000,00	5.000,00
	<b>0,00</b>	<b>0,00</b>	<b>0,00</b>	<b>0,00</b>	<b>5.000,00</b>	<b>5.000,00</b>

06 . . . 0 . 339047

rande  
ÃO, ESPORTES, CULTURA, TURISMO E JUVENTUDE

JALIDADE  
LVIMENTO DO FUNDEB 30% (ENSINO INFANTIL)

tributivas

lores previstos:	Global	2018	2019	2020	2021	Total
	0,00	0,00	0,00	0,00	1.000,00	1.000,00
	<b>0,00</b>	<b>0,00</b>	<b>0,00</b>	<b>0,00</b>	<b>1.000,00</b>	<b>1.000,00</b>

IMENTO DO FUNDEB 30% (ENSINO JOVENS E ADULTOS)

0 FUNDEB 30% (ENSINO JOVENS E ADULTOS)  
0 FUNDEB 30% (ENSINO JOVENS E ADULTOS)

NO ENSINO (2 - PORCENTAGEM, PORC.)



**Despesa PPA por Programa e Ação**

06 . 2.285 . 0 . 319004

rande  
ÃO, ESPORTES, CULTURA, TURISMO E JUVENTUDE

tos  
JALIDADE  
LVIMENTO DO FUNDEB 30% (ENSINO JOVENS E ADULTOS)

minado

lores previstos:	Global	2018	2019	2020	2021	Total
	0,00	0,00	0,00	0,00	5.000,00	5.000,00
	<b>0,00</b>	<b>0,00</b>	<b>0,00</b>	<b>0,00</b>	<b>5.000,00</b>	<b>5.000,00</b>

06 . 2.285 . 0 . 319011

rande  
ÃO, ESPORTES, CULTURA, TURISMO E JUVENTUDE

tos  
JALIDADE  
LVIMENTO DO FUNDEB 30% (ENSINO JOVENS E ADULTOS)

cas - Pessoal Civil

lores previstos:	Global	2018	2019	2020	2021	Total
	0,00	0,00	0,00	0,00	5.000,00	5.000,00
	<b>0,00</b>	<b>0,00</b>	<b>0,00</b>	<b>0,00</b>	<b>5.000,00</b>	<b>5.000,00</b>

06 . 2.285 . 0 . 319013

rande  
ÃO, ESPORTES, CULTURA, TURISMO E JUVENTUDE

tos  
JALIDADE  
LVIMENTO DO FUNDEB 30% (ENSINO JOVENS E ADULTOS)

lores previstos:	Global	2018	2019	2020	2021	Total
	0,00	0,00	0,00	0,00	1.000,00	1.000,00
	<b>0,00</b>	<b>0,00</b>	<b>0,00</b>	<b>0,00</b>	<b>1.000,00</b>	<b>1.000,00</b>

**Despesa PPA por Programa e Ação**

06 . 2.285 . 0 . 319094

rande  
ÃO, ESPORTES, CULTURA, TURISMO E JUVENTUDE

tos  
JALIDADE  
LVIMENTO DO FUNDEB 30% (ENSINO JOVENS E ADULTOS)

Trabalhistas

lores previstos:	Global	2018	2019	2020	2021	Total
	0,00	0,00	0,00	0,00	1.000,00	1.000,00
	<b>0,00</b>	<b>0,00</b>	<b>0,00</b>	<b>0,00</b>	<b>1.000,00</b>	<b>1.000,00</b>

06 . 2.285 . 0 . 319113

rande  
ÃO, ESPORTES, CULTURA, TURISMO E JUVENTUDE

tos  
JALIDADE  
LVIMENTO DO FUNDEB 30% (ENSINO JOVENS E ADULTOS)

de Operação entre Órgãos, Fundos e Entidades Integrantes dos Orçamentos Fiscal e da Seguridade Social

lores previstos:	Global	2018	2019	2020	2021	Total
	0,00	0,00	0,00	0,00	5.000,00	5.000,00
	<b>0,00</b>	<b>0,00</b>	<b>0,00</b>	<b>0,00</b>	<b>5.000,00</b>	<b>5.000,00</b>

06 . 2.285 . 0 . 339014

rande  
ÃO, ESPORTES, CULTURA, TURISMO E JUVENTUDE

tos  
JALIDADE  
LVIMENTO DO FUNDEB 30% (ENSINO JOVENS E ADULTOS)

lores previstos:	Global	2018	2019	2020	2021	Total
	0,00	0,00	0,00	0,00	1.000,00	1.000,00
	<b>0,00</b>	<b>0,00</b>	<b>0,00</b>	<b>0,00</b>	<b>1.000,00</b>	<b>1.000,00</b>

## Despesa PPA por Programa e Ação

06 . 2.285 . 0 . 339030

rande  
40, ESPORTES, CULTURA, TURISMO E JUVENTUDE

tos  
JALIDADE  
LVIMENTO DO FUNDEB 30% (ENSINO JOVENS E ADULTOS)

lores previstos:	Global	2018	2019	2020	2021	Total
	0,00	0,00	0,00	0,00	50.000,00	50.000,00
	<b>0,00</b>	<b>0,00</b>	<b>0,00</b>	<b>0,00</b>	<b>50.000,00</b>	<b>50.000,00</b>

06 . 2.285 . 0 . 339036

rande  
40, ESPORTES, CULTURA, TURISMO E JUVENTUDE

tos  
JALIDADE  
LVIMENTO DO FUNDEB 30% (ENSINO JOVENS E ADULTOS)

:- Pessoa Física

lores previstos:	Global	2018	2019	2020	2021	Total
	0,00	0,00	0,00	0,00	10.000,00	10.000,00
	<b>0,00</b>	<b>0,00</b>	<b>0,00</b>	<b>0,00</b>	<b>10.000,00</b>	<b>10.000,00</b>


06 . 2.285 . 0 . 339039

rande  
40, ESPORTES, CULTURA, TURISMO E JUVENTUDE

tos  
JALIDADE  
LVIMENTO DO FUNDEB 30% (ENSINO JOVENS E ADULTOS)

:- Pessoa Juridica

lores previstos:	Global	2018	2019	2020	2021	Total
	0,00	0,00	0,00	0,00	10.000,00	10.000,00
	<b>0,00</b>	<b>0,00</b>	<b>0,00</b>	<b>0,00</b>	<b>10.000,00</b>	<b>10.000,00</b>



**Grande**

Usuário: Daniel Barbosa	Chave de Autenticação 1804-5392-928	Página 334 / 503
-------------------------	--	---------------------

**Despesa PPA por Programa e Ação**

106 . 2.285 . 0 . 339047

Grande  
ção, ESPORTES, CULTURA, TURISMO E JUVENTUDE

tos  
JALIDADE  
LVIMENTO DO FUNDEB 30% (ENSINO JOVENS E ADULTOS)

tributivas						
lores previstos:	<b>Global</b>	<b>2018</b>	<b>2019</b>	<b>2020</b>	<b>2021</b>	<b>Total</b>
	0,00	0,00	0,00	0,00	1.000,00	1.000,00
	<b>0,00</b>	<b>0,00</b>	<b>0,00</b>	<b>0,00</b>	<b>1.000,00</b>	<b>1.000,00</b>



**Despesa PPA por Programa e Ação**

**EDUCACIONAIS SEM FINS LUCRATIVOS**

...vos do município para eficientizar os serviços e melhorar o atendimento a população.

...NG'S), e outras entidades sem fins lucrativos necessitam de apoio do município e de empresas socialmente responsáveis com o intuito de difundir a inclusão social das entidades sem fins lucrativos

**EDUCACIONAIS SEM FINS LUCRATIVOS**

...IS SEM FINS LUCRATIVOS  
...IS SEM FINS LUCRATIVOS

...NO ENSINO (2 - PORCENTAGEM, PORC.)

17.2.45.0.335043

Grande  
...ÃO, ESPORTES, CULTURA, TURISMO E JUVENTUDE  
...ÃO, ESPORTES, CULTURA, TURISMO E JUVENTUDE

EDUCACIONAIS SEM FINS LUCRATIVOS  
EDUCACIONAIS SEM FINS LUCRATIVOS

Privadas sem Fins Lucrativos

Despesas previstas:	Global	2018	2019	2020	2021	Total
	0,00	10.000,00	10.000,00	10.000,00	10.000,00	40.000,00
	<b>0,00</b>	<b>10.000,00</b>	<b>10.000,00</b>	<b>10.000,00</b>	<b>10.000,00</b>	<b>40.000,00</b>

**Despesa PPA por Programa e Ação**

**UNIVERSITÁRIO**

Facilitando o acesso às Instituições de Ensino fora do Município, destinando-se aos municípios que estejam regularmente matriculados e frequentando o Ensino Superior. Área de Educação, Turismo, Cultura e Esporte.  
A inserção de profissionais com excelente nível de qualificação e formação acadêmica a fim de favorecer aos estudantes carentes do município o acesso as instituições

IMPORTADOS (1 - UNIDADE, UND)

8.2.57.0.339018

Grande  
D, ESPORTES, CULTURA, TURISMO E JUVENTUDE  
D, ESPORTES, CULTURA, TURISMO E JUVENTUDE

UNIVERSITÁRIO  
D

Despesas previstas:	Global	2018	2019	2020	2021	Total
	0,00	1.000,00	1.000,00	1.000,00	1.000,00	4.000,00
8.2.57.0.339030	0,00	1.000,00	1.000,00	1.000,00	1.000,00	4.000,00

Grande  
D, ESPORTES, CULTURA, TURISMO E JUVENTUDE  
D, ESPORTES, CULTURA, TURISMO E JUVENTUDE

UNIVERSITÁRIO  
D

Grande

Usuário: Daniel Barbosa	Chave de Autenticação 1804-5392-928	Página 337 / 503
-------------------------	--	---------------------

**Despesa PPA por Programa e Ação**

Despesas previstas:	Global	2018	2019	2020	2021	Total
	0,00	44.160,00	26.500,00	70.000,00	70.000,00	210.660,00
<b>18.2.57.0.339036</b>	<b>0,00</b>	<b>44.160,00</b>	<b>26.500,00</b>	<b>70.000,00</b>	<b>70.000,00</b>	<b>210.660,00</b>

Grande  
AÇÃO, ESPORTES, CULTURA, TURISMO E JUVENTUDE  
AÇÃO, ESPORTES, CULTURA, TURISMO E JUVENTUDE

UNIVERSITÁRIO  
UNIVERSITÁRIO

- Pessoa Física

Despesas previstas:	Global	2018	2019	2020	2021	Total
	0,00	50.000,00	50.000,00	50.000,00	50.000,00	200.000,00
<b>18.2.57.0.339039</b>	<b>0,00</b>	<b>50.000,00</b>	<b>50.000,00</b>	<b>50.000,00</b>	<b>50.000,00</b>	<b>200.000,00</b>

Grande  
AÇÃO, ESPORTES, CULTURA, TURISMO E JUVENTUDE  
AÇÃO, ESPORTES, CULTURA, TURISMO E JUVENTUDE

UNIVERSITÁRIO  
UNIVERSITÁRIO

- Pessoa Jurídica

Despesas previstas:	Global	2018	2019	2020	2021	Total
	0,00	50.000,00	50.000,00	10.000,00	10.000,00	120.000,00
	<b>0,00</b>	<b>50.000,00</b>	<b>50.000,00</b>	<b>10.000,00</b>	<b>10.000,00</b>	<b>120.000,00</b>

**Despesa PPA por Programa e Ação**

**INTE CARENTE**

Atividades de ensino da rede municipal, incluindo bolsas de estudo, transporte gratuito e outras ações de apoio aos estudantes.

A política para a inclusão social e apoio aos estudantes carentes do município representa romper com as barreiras da desigualdade social também presentes na área da

**INTE CARENTE E AUXÍLIOS PARA OS ESTUDOS E PESQUISAS**

INTE CARENTE E AUXÍLIOS PARA OS ESTUDOS E PESQUISAS  
INTE CARENTE E AUXÍLIOS PARA OS ESTUDOS E PESQUISAS

UNIDADES PÚBLICAS E ÁREAS ESPECIAIS NÃO É MENSURADO POR INDICADOR. (1 - UNIDADE, UND)

19.2.46.0.339018

INTE CARENTE E AUXÍLIOS PARA OS ESTUDOS E PESQUISAS  
INTE CARENTE E AUXÍLIOS PARA OS ESTUDOS E PESQUISAS

INTE CARENTE E AUXÍLIOS PARA OS ESTUDOS E PESQUISAS

Despesa	Global	2018	2019	2020	2021	Total
Despesas previstas:	0,00	2.000,00	2.000,00	2.000,00	2.000,00	8.000,00
<b>19.2.46.0.339032</b>	<b>0,00</b>	<b>2.000,00</b>	<b>2.000,00</b>	<b>2.000,00</b>	<b>2.000,00</b>	<b>8.000,00</b>

19.2.46.0.339032

INTE CARENTE E AUXÍLIOS PARA OS ESTUDOS E PESQUISAS  
INTE CARENTE E AUXÍLIOS PARA OS ESTUDOS E PESQUISAS

INTE CARENTE E AUXÍLIOS PARA OS ESTUDOS E PESQUISAS

Programa de Distribuição Gratuita



**Grande**

Usuário: Daniel Barbosa	Chave de Autenticação 1804-5392-928	Página 339 / 503
-------------------------	--	---------------------

**Despesa PPA por Programa e Ação**

Despesas previstas:	Global	2018	2019	2020	2021	Total
	0,00	5.000,00	5.000,00	5.000,00	5.000,00	20.000,00
	0,00	5.000,00	5.000,00	5.000,00	5.000,00	20.000,00



**Despesa PPA por Programa e Ação**

e mobiliário para creches e pré-escolas públicas da educação infantil.

Município considerar que a construção de creches e escolas de educação infantil, bem como a aquisição de equipamentos para a rede física escolar desse nível  
ria da qualidade da educação.

**U AMPLIAÇÃO DE IMÓVEIS PARA O ENSINO INFANTIL, INCLUINDO CRECHES**

AMPLIAÇÃO DE IMÓVEIS PARA O ENSINO INFANTIL, INCLUINDO CRECHES

DADE, UND)

**.0 . 1.18 . 0 . 449051**

rande  
ÃO, ESPORTES, CULTURA, TURISMO E JUVENTUDE  
ÃO, ESPORTES, CULTURA, TURISMO E JUVENTUDE

OU AMPLIAÇÃO DE IMÓVEIS PARA O ENSINO INFANTIL, INCLUINDO CRECHES

lores previstos:	Global	2018	2019	2020	2021	Total
	0,00	1.000.000,00	891.000,00	200.000,00	100.000,00	2.191.000,00
	0,00	30.000,00	30.000,00	100.000,00	100.000,00	260.000,00
	<b>0,00</b>	<b>1.030.000,00</b>	<b>921.000,00</b>	<b>300.000,00</b>	<b>200.000,00</b>	<b>2.451.000,00</b>

**UINAS E EQUIPAMENTOS PARA O ENSINO INFANTIL**

EQUIPAMENTOS PARA O ENSINO INFANTIL

DADE, UND)

**.0 . 1.18 . 0 . 449052**

rande  
ÃO, ESPORTES, CULTURA, TURISMO E JUVENTUDE  
ÃO, ESPORTES, CULTURA, TURISMO E JUVENTUDE

## Despesa PPA por Programa e Ação

QUINAS E EQUIPAMENTOS PARA O ENSINO INFANTIL

manente

lores previstos:	Global	2018	2019	2020	2021	Total
	0,00	10.000,00	10.000,00	10.000,00	10.000,00	40.000,00
	0,00	250.000,00	250.000,00	50.000,00	50.000,00	600.000,00
	<b>0,00</b>	<b>260.000,00</b>	<b>260.000,00</b>	<b>60.000,00</b>	<b>60.000,00</b>	<b>640.000,00</b>

INFANTIL

L  
AÇÃO.

LÍTIAS PÚBLICAS E ÁREAS ESPECIAIS NÃO É MENSURADO POR INDICADOR. (1 - UNIDADE, UND)

0.2.59.0.319004

rande  
ÃO, ESPORTES, CULTURA, TURISMO E JUVENTUDE  
ÃO, ESPORTES, CULTURA, TURISMO E JUVENTUDE

O INFANTIL

minado

lores previstos:	Global	2018	2019	2020	2021	Total
	0,00	5.000,00	5.000,00	5.000,00	4.000,00	19.000,00
	<b>0,00</b>	<b>5.000,00</b>	<b>5.000,00</b>	<b>5.000,00</b>	<b>4.000,00</b>	<b>19.000,00</b>

0.2.59.0.319011

rande  
ÃO, ESPORTES, CULTURA, TURISMO E JUVENTUDE  
ÃO, ESPORTES, CULTURA, TURISMO E JUVENTUDE

O INFANTIL

## Despesa PPA por Programa e Ação

Despesas – Pessoal Civil	Global	2018	2019	2020	2021	Total
Despesas previstas:	0,00	5.000,00	5.000,00	5.000,00	5.000,00	20.000,00
<b>0.259.0.319013</b>	<b>0,00</b>	<b>5.000,00</b>	<b>5.000,00</b>	<b>5.000,00</b>	<b>5.000,00</b>	<b>20.000,00</b>

Programa  
00, ESPORTES, CULTURA, TURISMO E JUVENTUDE  
00, ESPORTES, CULTURA, TURISMO E JUVENTUDE

Programa INFANTIL

Despesas previstas:	Global	2018	2019	2020	2021	Total
	0,00	1.000,00	1.000,00	1.000,00	1.000,00	4.000,00
<b>0.259.0.319113</b>	<b>0,00</b>	<b>1.000,00</b>	<b>1.000,00</b>	<b>1.000,00</b>	<b>1.000,00</b>	<b>4.000,00</b>

Programa  
00, ESPORTES, CULTURA, TURISMO E JUVENTUDE  
00, ESPORTES, CULTURA, TURISMO E JUVENTUDE

Programa INFANTIL

Despesas de Operação entre Órgãos, Fundos e Entidades Integrantes dos Orçamentos Fiscal e da Seguridade Social

Despesas previstas:	Global	2018	2019	2020	2021	Total
	0,00	5.000,00	5.000,00	5.000,00	5.000,00	20.000,00
<b>0.259.0.339030</b>	<b>0,00</b>	<b>5.000,00</b>	<b>5.000,00</b>	<b>5.000,00</b>	<b>5.000,00</b>	<b>20.000,00</b>

Programa  
00, ESPORTES, CULTURA, TURISMO E JUVENTUDE  
00, ESPORTES, CULTURA, TURISMO E JUVENTUDE

Programa INFANTIL



**Despesa PPA por Programa e Ação**

lores previstos:	Global	2018	2019	2020	2021	Total
	0,00	30.000,00	30.000,00	30.000,00	30.000,00	120.000,00
<b>0 . 2.59 . 0 . 339036</b>	<b>0,00</b>	<b>30.000,00</b>	<b>30.000,00</b>	<b>30.000,00</b>	<b>30.000,00</b>	<b>120.000,00</b>

rande  
 ão, ESPORTES, CULTURA, TURISMO E JUVENTUDE  
 ão, ESPORTES, CULTURA, TURISMO E JUVENTUDE

0 INFANTIL

:- Pessoa Física

lores previstos:	Global	2018	2019	2020	2021	Total
	0,00	50.000,00	50.000,00	30.000,00	30.000,00	160.000,00
<b>0 . 2 . 0 . 339039</b>	<b>0,00</b>	<b>50.000,00</b>	<b>50.000,00</b>	<b>30.000,00</b>	<b>30.000,00</b>	<b>160.000,00</b>

rande  
 ão, ESPORTES, CULTURA, TURISMO E JUVENTUDE  
 ão, ESPORTES, CULTURA, TURISMO E JUVENTUDE

0 INFANTIL

:- Pessoa Jurídica

lores previstos:	Global	2018	2019	2020	2021	Total
	0,00	47.110,00	50.000,00	20.000,00	20.000,00	137.110,00
<b>10 . 2.59 . 0 . 339014</b>	<b>0,00</b>	<b>47.110,00</b>	<b>50.000,00</b>	<b>20.000,00</b>	<b>20.000,00</b>	<b>137.110,00</b>

rande  
 ão, ESPORTES, CULTURA, TURISMO E JUVENTUDE  
 ão, ESPORTES, CULTURA, TURISMO E JUVENTUDE

0 INFANTIL

**Despesa PPA por Programa e Ação**

lores previstos:	Global	2018	2019	2020	2021	Total
	0,00	0,00	1.000,00	1.000,00	1.000,00	3.000,00
	<b>0,00</b>	<b>0,00</b>	<b>1.000,00</b>	<b>1.000,00</b>	<b>1.000,00</b>	<b>3.000,00</b>

10 . 2.59 . 0 . 319094

rande  
ÃO, ESPORTES, CULTURA, TURISMO E JUVENTUDE  
ÃO, ESPORTES, CULTURA, TURISMO E JUVENTUDE

0 INFANTIL

Trabalhistas

lores previstos:	Global	2018	2019	2020	2021	Total
	0,00	0,00	1.000,00	1.000,00	1.000,00	3.000,00
	<b>0,00</b>	<b>0,00</b>	<b>1.000,00</b>	<b>1.000,00</b>	<b>1.000,00</b>	<b>3.000,00</b>

10 . 0 . 339008

rande  
ÃO, ESPORTES, CULTURA, TURISMO E JUVENTUDE  
ÃO, ESPORTES, CULTURA, TURISMO E JUVENTUDE

0 INFANTIL

s do servidor e do militar

lores previstos:	Global	2018	2019	2020	2021	Total
	0,00	0,00	0,00	0,00	1.000,00	1.000,00
	<b>0,00</b>	<b>0,00</b>	<b>0,00</b>	<b>0,00</b>	<b>1.000,00</b>	<b>1.000,00</b>

**Despesa PPA por Programa e Ação**

os Municipais de Educação e do Conselho de Alimentação Escolar, para permitir o regular funcionamento da educação no Município.  
ria de Educação, Turismo, Cultura e Esporte.  
abalhos de fiscalização e acompanhamento dos programas municipais voltados para a área de educação e é de interesse deste Município que os Conselhos executem  
ficz.

**OS DE EDUCAÇÃO DO MUNICÍPIO**

UCAÇÃO DO MUNICÍPIO  
UCAÇÃO DO MUNICÍPIO

LÍTICAS PÚBLICAS E ÁREAS ESPECIAIS NÃO É MENSURADO POR INDICADOR. (1 - UNIDADE, UND)

**1. 2.47. 0. 339014**

rande  
ÃO, ESPORTES, CULTURA, TURISMO E JUVENTUDE  
ÃO, ESPORTES, CULTURA, TURISMO E JUVENTUDE

HOS DE EDUCAÇÃO DO MUNICÍPIO

ores previstos:	Global	2018	2019	2020	2021	Total
	0,00	2.000,00	2.000,00	2.000,00	2.000,00	8.000,00
<b>1. 2.47. 0. 339030</b>	<b>0,00</b>	<b>2.000,00</b>	<b>2.000,00</b>	<b>2.000,00</b>	<b>2.000,00</b>	<b>8.000,00</b>

rande  
IO, ESPORTES, CULTURA, TURISMO E JUVENTUDE  
IO, ESPORTES, CULTURA, TURISMO E JUVENTUDE

HOS DE EDUCAÇÃO DO MUNICÍPIO

**Despesa PPA por Programa e Ação**

lores previstos:	Global	2018	2019	2020	2021	Total
	0,00	5.000,00	5.000,00	5.000,00	5.000,00	20.000,00
	<b>0,00</b>	<b>5.000,00</b>	<b>5.000,00</b>	<b>5.000,00</b>	<b>5.000,00</b>	<b>20.000,00</b>

1. 2.47. 0. 339036

rande  
ÃO, ESPORTES, CULTURA, TURISMO E JUVENTUDE  
ÃO, ESPORTES, CULTURA, TURISMO E JUVENTUDE

HOS DE EDUCAÇÃO DO MUNICÍPIO

:- Pessoa Física

lores previstos:	Global	2018	2019	2020	2021	Total
	0,00	2.000,00	2.000,00	2.000,00	2.000,00	8.000,00
	<b>0,00</b>	<b>2.000,00</b>	<b>2.000,00</b>	<b>2.000,00</b>	<b>2.000,00</b>	<b>8.000,00</b>

1. 2.47. 0. 339039

rande  
ÃO, ESPORTES, CULTURA, TURISMO E JUVENTUDE  
ÃO, ESPORTES, CULTURA, TURISMO E JUVENTUDE

HOS DE EDUCAÇÃO DO MUNICÍPIO

:- Pessoa Jurídica

lores previstos:	Global	2018	2019	2020	2021	Total
	0,00	5.000,00	5.000,00	5.000,00	5.000,00	20.000,00
	<b>0,00</b>	<b>5.000,00</b>	<b>5.000,00</b>	<b>5.000,00</b>	<b>5.000,00</b>	<b>20.000,00</b>



**Despesa PPA por Programa e Ação**

**PROFISSIONALIZANTE**

...ir desempregados para o mercado de trabalho e ampliar a rede física para cursos profissionalizantes nas mais diversas modalidades tecnológicas com conhecimentos desta um equilíbrio no desenvolvimento de capacidades técnicas e intelectuais para o mercado de trabalho.

...mundial vem sofrendo constantemente e a grande demanda posta pelas inovações tecnológicas, surge a carência de habilidades que faria a capacidade de adaptação para que suas necessidades sejam atendidas satisfatoriamente. Profissional.

**INFRAESTRUTURA FÍSICA E INSTALAÇÕES**

INFRAESTRUTURA FÍSICA E INSTALAÇÕES. AÇÃO.

UNIDADE, UND)

3.1.1.0.449051

...rande  
...ÃO, ESPORTES, CULTURA, TURISMO E JUVENTUDE  
...ÃO, ESPORTES, CULTURA, TURISMO E JUVENTUDE

PROFISSIONALIZANTE  
INFRAESTRUTURA FÍSICA E INSTALAÇÕES

Valores previstos:	Global	2018	2019	2020	2021	Total
	0,00	5.000,00	5.000,00	5.000,00	5.000,00	20.000,00
	<b>0,00</b>	<b>5.000,00</b>	<b>5.000,00</b>	<b>5.000,00</b>	<b>5.000,00</b>	<b>20.000,00</b>

**PROFISSIONALIZANTE**

PROFISSIONALIZANTE  
PROFISSIONALIZANTE

...LÍTICAS PÚBLICAS E ÁREAS ESPECIAIS NÃO É MENSURADO POR INDICADOR. (1 - UNIDADE, UND)

3.2.3.339030

...rande  
...ÃO, ESPORTES, CULTURA, TURISMO E JUVENTUDE  
...ÃO, ESPORTES, CULTURA, TURISMO E JUVENTUDE

## Despesa PPA por Programa e Ação

PROFISSIONALIZANTE  
CURSOS DE ENSINO PROFISSIONALIZANTE

Despesas previstas:	Global	2018	2019	2020	2021	Total
	0,00	1.000,00	1.000,00	1.000,00	1.000,00	4.000,00
	<b>0,00</b>	<b>1.000,00</b>	<b>1.000,00</b>	<b>1.000,00</b>	<b>1.000,00</b>	<b>4.000,00</b>

3.2.53.0.339036

Programa  
Cultura, Esportes, Turismo e Juventude  
Ação, Esportes, Cultura, Turismo e JuventudePROFISSIONALIZANTE  
CURSOS DE ENSINO PROFISSIONALIZANTE

1 - Pessoa Física

Despesas previstas:	Global	2018	2019	2020	2021	Total
	0,00	1.000,00	1.000,00	1.000,00	1.000,00	4.000,00
	<b>0,00</b>	<b>1.000,00</b>	<b>1.000,00</b>	<b>1.000,00</b>	<b>1.000,00</b>	<b>4.000,00</b>

3.2.53.0.339039

Programa  
Cultura, Esportes, Turismo e Juventude  
Ação, Esportes, Cultura, Turismo e JuventudePROFISSIONALIZANTE  
CURSOS DE ENSINO PROFISSIONALIZANTE

1 - Pessoa Juridica

Despesas previstas:	Global	2018	2019	2020	2021	Total
	0,00	1.000,00	1.000,00	1.000,00	1.000,00	4.000,00
	<b>0,00</b>	<b>1.000,00</b>	<b>1.000,00</b>	<b>1.000,00</b>	<b>1.000,00</b>	<b>4.000,00</b>

**Despesa PPA por Programa e Ação**

**ALFABETIZADOS**

insino por meio de ações de alfabetização de jovens e adultos de formação continuada de alfabetizadores da rede pública e de educadores populares, a Secretaria de Educação, Turismo, Cultura e Esporte.

Com o objetivo de promover o alfabetismo de jovens e adultos no município, o programa Brasil Alfabetizado surge para despertar o interesse pela elevação da escolaridade, localizando e mobilizando os recursos humanos e financeiros qualificados.

**DESPESAS DO PROGRAMA DE JOVENS E ADULTOS ALFABETIZADOS**

PROGRAMA DE JOVENS E ADULTOS ALFABETIZADOS  
PROGRAMA DE JOVENS E ADULTOS ALFABETIZADOS

UNIDADES ORÇAMENTÁRIAS PÚBLICAS E ÁREAS ESPECIAIS NÃO É MENSURADO POR INDICADOR. (1 - UNIDADE, UND)

**4.2.60.0.319004**

Grande  
Área de Esportes, Cultura, Turismo e Juventude  
Área de Esportes, Cultura, Turismo e Juventude

Despesas  
Despesas do Programa de Jovens e Adultos Alfabetizados

Despesa Prevista	Global	2018	2019	2020	2021	Total
	0,00	5.000,00	5.000,00	5.000,00	4.000,00	19.000,00
<b>4.2.60.0.319011</b>	<b>0,00</b>	<b>5.000,00</b>	<b>5.000,00</b>	<b>5.000,00</b>	<b>4.000,00</b>	<b>19.000,00</b>

**4.2.60.0.319011**

Grande  
Área de Esportes, Cultura, Turismo e Juventude  
Área de Esportes, Cultura, Turismo e Juventude

Despesas  
Despesas do Programa de Jovens e Adultos Alfabetizados

**Despesa PPA por Programa e Ação**

lores previstos:	Global	2018	2019	2020	2021	Total
	0,00	5.000,00	5.000,00	5.000,00	5.000,00	20.000,00
	<b>0,00</b>	<b>5.000,00</b>	<b>5.000,00</b>	<b>5.000,00</b>	<b>5.000,00</b>	<b>20.000,00</b>

4. 2.60. 0. 319013

rande  
ÃO, ESPORTES, CULTURA, TURISMO E JUVENTUDE  
ÃO, ESPORTES, CULTURA, TURISMO E JUVENTUDE

tos

IBETIZADOS  
DES DO PROGRAMA DE JOVENS E ADULTOS ALFABETIZADOS

lores previstos:	Global	2018	2019	2020	2021	Total
	0,00	1.000,00	1.000,00	12.000,00	12.000,00	26.000,00
	<b>0,00</b>	<b>1.000,00</b>	<b>1.000,00</b>	<b>12.000,00</b>	<b>12.000,00</b>	<b>26.000,00</b>

4. 2.60. 0. 319113

rande  
ÃO, ESPORTES, CULTURA, TURISMO E JUVENTUDE  
ÃO, ESPORTES, CULTURA, TURISMO E JUVENTUDE

tos

IBETIZADOS  
DES DO PROGRAMA DE JOVENS E ADULTOS ALFABETIZADOS

de Operação entre Órgãos, Fundos e Entidades Integrantes dos Orçamentos Fiscal e da Seguridade Social

lores previstos:	Global	2018	2019	2020	2021	Total
	0,00	5.000,00	5.000,00	5.000,00	5.000,00	20.000,00
	<b>0,00</b>	<b>5.000,00</b>	<b>5.000,00</b>	<b>5.000,00</b>	<b>5.000,00</b>	<b>20.000,00</b>

4. 2.60. 0. 339030

rande  
ÃO, ESPORTES, CULTURA, TURISMO E JUVENTUDE  
ÃO, ESPORTES, CULTURA, TURISMO E JUVENTUDE

tos

IBETIZADOS  
DES DO PROGRAMA DE JOVENS E ADULTOS ALFABETIZADOS

lores previstos:	Global	2018	2019	2020	2021	Total
	0,00	5.000,00	5.000,00	5.000,00	5.000,00	20.000,00
	0,00	30.000,00	30.000,00	30.000,00	30.000,00	120.000,00



# Grande

Usuário: Daniel Barbosa

Chave de Autenticação  
1804-5392-928Página  
351 / 503

## Despesa PPA por Programa e Ação

	0,00	35.000,00	35.000,00	35.000,00	35.000,00	140.000,00
--	------	-----------	-----------	-----------	-----------	------------

4.2.60.0.339036

rande  
ÃO, ESPORTES, CULTURA, TURISMO E JUVENTUDE  
ÃO, ESPORTES, CULTURA, TURISMO E JUVENTUDE

tos

BETIZADOS  
DES DO PROGRAMA DE JOVENS E ADULTOS ALFABETIZADOS

- Pessoa Física

lores previstos:	Global	2018	2019	2020	2021	Total
	0,00	50.000,00	50.000,00	40.000,00	40.000,00	180.000,00
	<b>0,00</b>	<b>50.000,00</b>	<b>50.000,00</b>	<b>40.000,00</b>	<b>40.000,00</b>	<b>180.000,00</b>

4.2.60.0.339039

rande  
ÃO, ESPORTES, CULTURA, TURISMO E JUVENTUDE  
ÃO, ESPORTES, CULTURA, TURISMO E JUVENTUDE

tos

BETIZADOS  
DES DO PROGRAMA DE JOVENS E ADULTOS ALFABETIZADOS

- Pessoa Jurídica

lores previstos:	Global	2018	2019	2020	2021	Total
	0,00	40.000,00	50.000,00	45.000,00	45.000,00	180.000,00
	<b>0,00</b>	<b>40.000,00</b>	<b>50.000,00</b>	<b>45.000,00</b>	<b>45.000,00</b>	<b>180.000,00</b>

14.2.60.0.339014

rande  
ÃO, ESPORTES, CULTURA, TURISMO E JUVENTUDE  
ÃO, ESPORTES, CULTURA, TURISMO E JUVENTUDE

tos

BETIZADOS  
DES DO PROGRAMA DE JOVENS E ADULTOS ALFABETIZADOS

lores previstos:	Global	2018	2019	2020	2021	Total
	0,00	0,00	1.000,00	1.000,00	1.000,00	3.000,00
	<b>0,00</b>	<b>0,00</b>	<b>1.000,00</b>	<b>1.000,00</b>	<b>1.000,00</b>	<b>3.000,00</b>

**Despesa PPA por Programa e Ação**

14.260.0.319094

Grande  
AÇÃO, ESPORTES, CULTURA, TURISMO E JUVENTUDE  
AÇÃO, ESPORTES, CULTURA, TURISMO E JUVENTUDE

Trabalhistas  
ALFABETIZADOS  
AÇÕES DO PROGRAMA DE JOVENS E ADULTOS ALFABETIZADOS

Trabalhistas	Global	2018	2019	2020	2021	Total
lores previstos:	0,00	0,00	5.000,00	5.000,00	5.000,00	15.000,00
	<b>0,00</b>	<b>0,00</b>	<b>5.000,00</b>	<b>5.000,00</b>	<b>5.000,00</b>	<b>15.000,00</b>

14.260.0.339008

Grande  
AÇÃO, ESPORTES, CULTURA, TURISMO E JUVENTUDE  
AÇÃO, ESPORTES, CULTURA, TURISMO E JUVENTUDE

Trabalhistas  
ALFABETIZADOS  
AÇÕES DO PROGRAMA DE JOVENS E ADULTOS ALFABETIZADOS

Trabalhistas	Global	2018	2019	2020	2021	Total
lores previstos:	0,00	0,00	0,00	0,00	1.000,00	1.000,00
	<b>0,00</b>	<b>0,00</b>	<b>0,00</b>	<b>0,00</b>	<b>1.000,00</b>	<b>1.000,00</b>

**Despesa PPA por Programa e Ação**

s alunos durante sua permanência em sala de aula, contribuindo para o crescimento, o desenvolvimento, a aprendizagem e o rendimento escolar dos estudantes, bem s saudáveis.  
ria de Educação, Turismo, Cultura e Esporte.  
colar tem caráter suplementar, (Artigo 208, inciso IV e VII, da Constituição Federal) quando coloca é dever do ente federativo oferecer educação em creche e pré- e idade (inciso IV); e oferecer atendimento ao educando no ensino fundamental, através de programas suplementares de material didático-escolar, transporte, o VII).

É MELHORIA DA QUALIDADE DO ENSINO (1 - UNIDADE, UND)

6.200.339030

rande  
ÃO, ESPORTES, CULTURA, TURISMO E JUVENTUDE  
ÃO, ESPORTES, CULTURA, TURISMO E JUVENTUDE

lores previstos:	Global	2018	2019	2020	2021	Total
lar	0,00	445.000,00	450.000,00	522.000,00	500.000,00	1.917.000,00
	0,00	100.000,00	50.000,00	50.000,00	50.000,00	250.000,00
	<b>0,00</b>	<b>545.000,00</b>	<b>500.000,00</b>	<b>572.000,00</b>	<b>550.000,00</b>	<b>2.167.000,00</b>

**Despesa PPA por Programa e Ação**

**DESENVOLVIMENTO DO ENSINO FUNDAMENTAL**

reorganizar o modelo educacional da rede municipal, buscando a melhoria da qualidade do ensino, através do IDEB - Índice de Desenvolvimento da Educação Básica nº 9.424 e artigo 212 da CF.

reorganizando a estrutura educacional da rede municipal, visando a melhoria da qualidade de ensino.

**REDE FÍSICA DO ENSINO COM RECURSOS DO SALÁRIO EDUCAÇÃO**

REDE FÍSICA DO ENSINO COM RECURSOS DO SALÁRIO EDUCAÇÃO.  
AÇÃO.

REDE FÍSICA DO ENSINO (2 - PORCENTAGEM, PORC.)

7.1.14.0.449051

REDE FÍSICA DO ENSINO COM RECURSOS DO SALÁRIO EDUCAÇÃO.  
AÇÃO, ESPORTES, CULTURA, TURISMO E JUVENTUDE

DESENVOLVIMENTO DO ENSINO FUNDAMENTAL  
REDE FÍSICA DO ENSINO COM RECURSOS DO SALÁRIO EDUCAÇÃO

Valores previstos:	Global	2018	2019	2020	2021	Total
	0,00	100.000,00	100.000,00	20.000,00	20.000,00	240.000,00
	<b>0,00</b>	<b>100.000,00</b>	<b>100.000,00</b>	<b>20.000,00</b>	<b>20.000,00</b>	<b>240.000,00</b>

**ADES EDUCACIONAIS COM RECURSOS DO SALÁRIO EDUCAÇÃO**

ADES EDUCACIONAIS COM RECURSOS DO SALÁRIO EDUCAÇÃO.  
AÇÃO.

ADES EDUCACIONAIS COM RECURSOS DO SALÁRIO EDUCAÇÃO NÃO É MENSURADO POR INDICADOR. (1 - UNIDADE, UND)

7.1.14.0.449052

ADES EDUCACIONAIS COM RECURSOS DO SALÁRIO EDUCAÇÃO.  
AÇÃO, ESPORTES, CULTURA, TURISMO E JUVENTUDE



**Despesa PPA por Programa e Ação**

DLVIMENTO DO ENSINO FUNDAMENTAL  
DADES EDUCACIONAIS COM RECURSOS DO SALARIO EDUCAÇÃO

lores previstos:	Global	2018	2019	2020	2021	Total
	0,00	50.000,00	50.000,00	20.000,00	37.000,00	157.000,00
	<b>0,00</b>	<b>50.000,00</b>	<b>50.000,00</b>	<b>20.000,00</b>	<b>37.000,00</b>	<b>157.000,00</b>

**ES DO DESENVOLVIMENTO DO ENSINO FUNDAMENTAL**

:SENVOLVIMENTO DO ENSINO FUNDAMENTAL  
:SENVOLVIMENTO DO ENSINO FUNDAMENTAL

) NO ENSINO (2 - PORCENTAGEM, PORC.)

**.7 . 2.48 . 0 . 339030**

rand  
ÃO, ESPORTES, CULTURA, TURISMO E JUVENTUDE  
ÃO, ESPORTES, CULTURA, TURISMO E JUVENTUDE

DLVIMENTO DO ENSINO FUNDAMENTAL  
DES DO DESENVOLVIMENTO DO ENSINO FUNDAMENTAL

lores previstos:	Global	2018	2019	2020	2021	Total
	0,00	50.000,00	50.000,00	50.000,00	50.000,00	200.000,00
	<b>0,00</b>	<b>50.000,00</b>	<b>50.000,00</b>	<b>50.000,00</b>	<b>50.000,00</b>	<b>200.000,00</b>

**.7 . 2.48 . 0 . 339031**

rande  
ÃO, ESPORTES, CULTURA, TURISMO E JUVENTUDE  
ÃO, ESPORTES, CULTURA, TURISMO E JUVENTUDE

DLVIMENTO DO ENSINO FUNDAMENTAL  
DES DO DESENVOLVIMENTO DO ENSINO FUNDAMENTAL

as, Científicas, Desportivas e Outras

**Despesa PPA por Programa e Ação**

lores previstos:	Global	2018	2019	2020	2021	Total
	0,00	2.000,00	2.000,00	2.000,00	2.000,00	8.000,00
	<b>0,00</b>	<b>2.000,00</b>	<b>2.000,00</b>	<b>2.000,00</b>	<b>2.000,00</b>	<b>8.000,00</b>

7. 2.48. 0. 339032

rande  
 ão, ESPORTES, CULTURA, TURISMO E JUVENTUDE  
 ão, ESPORTES, CULTURA, TURISMO E JUVENTUDE

OLVIMENTO DO ENSINO FUNDAMENTAL  
 DES DO DESENVOLVIMENTO DO ENSINO FUNDAMENTAL

ra Distribuição Gratuita

lores previstos:	Global	2018	2019	2020	2021	Total
	0,00	2.000,00	2.000,00	2.000,00	2.000,00	8.000,00
	<b>0,00</b>	<b>2.000,00</b>	<b>2.000,00</b>	<b>2.000,00</b>	<b>2.000,00</b>	<b>8.000,00</b>

7. 2.48. 0. 339036

rande  
 ão, ESPORTES, CULTURA, TURISMO E JUVENTUDE  
 ão, ESPORTES, CULTURA, TURISMO E JUVENTUDE

OLVIMENTO DO ENSINO FUNDAMENTAL  
 DES DO DESENVOLVIMENTO DO ENSINO FUNDAMENTAL

:- Pessoa Física

lores previstos:	Global	2018	2019	2020	2021	Total
	0,00	10.000,00	10.000,00	10.000,00	10.000,00	40.000,00
	<b>0,00</b>	<b>10.000,00</b>	<b>10.000,00</b>	<b>10.000,00</b>	<b>10.000,00</b>	<b>40.000,00</b>

7. 2.48. 0. 339039

rande  
 ão, ESPORTES, CULTURA, TURISMO E JUVENTUDE  
 ão, ESPORTES, CULTURA, TURISMO E JUVENTUDE

OLVIMENTO DO ENSINO FUNDAMENTAL  
 DES DO DESENVOLVIMENTO DO ENSINO FUNDAMENTAL

:- Pessoa Jurídica

lores previstos:	Global	2018	2019	2020	2021	Total
	0,00	50.000,00	50.000,00	50.000,00	50.000,00	200.000,00
	<b>0,00</b>	<b>50.000,00</b>	<b>50.000,00</b>	<b>50.000,00</b>	<b>50.000,00</b>	<b>200.000,00</b>

**Despesa PPA por Programa e Ação****MENTO DO ENSINO COM RECURSOS DO SALÁRIO EDUCAÇÃO**

IO ENSINO COM RECURSOS DO SALÁRIO EDUCAÇÃO  
IO ENSINO COM RECURSOS DO SALÁRIO EDUCAÇÃO

LÍTICAS PÚBLICAS E ÁREAS ESPECIAIS NÃO É MENSURADO POR INDICADOR. (1 - UNIDADE, UND)

7. 2.49. 0. 339030

rande  
ÃO, ESPORTES, CULTURA, TURISMO E JUVENTUDE  
ÃO, ESPORTES, CULTURA, TURISMO E JUVENTUDE

DLVIMENTO DO ENSINO FUNDAMENTAL  
VIMENTO DO ENSINO COM RECURSOS DO SALÁRIO EDUCAÇÃO

lores:	Global	2018	2019	2020	2021	Total
istos:	0,00	150.000,00	200.000,00	300.000,00	300.000,00	950.000,00
	<b>0,00</b>	<b>150.000,00</b>	<b>200.000,00</b>	<b>300.000,00</b>	<b>300.000,00</b>	<b>950.000,00</b>

7. 2.49. 0. 339036

rande  
ÃO, ESPORTES, CULTURA, TURISMO E JUVENTUDE  
ÃO, ESPORTES, CULTURA, TURISMO E JUVENTUDE

DLVIMENTO DO ENSINO FUNDAMENTAL  
VIMENTO DO ENSINO COM RECURSOS DO SALÁRIO EDUCAÇÃO

lores previstos:	Global	2018	2019	2020	2021	Total
Pessoa Física	0,00	295.000,00	234.000,00	474.000,00	474.000,00	1.477.000,00
	<b>0,00</b>	<b>295.000,00</b>	<b>234.000,00</b>	<b>474.000,00</b>	<b>474.000,00</b>	<b>1.477.000,00</b>

7. 2.49. 0. 339039

rande  
ÃO, ESPORTES, CULTURA, TURISMO E JUVENTUDE  
ÃO, ESPORTES, CULTURA, TURISMO E JUVENTUDE

DLVIMENTO DO ENSINO FUNDAMENTAL  
VIMENTO DO ENSINO COM RECURSOS DO SALÁRIO EDUCAÇÃO

**Grande**

Usuário: Daniel Barbosa	Chave de Autenticação 1804-5392-928	Página 358 / 503
-------------------------	--	---------------------

**Despesa PPA por Programa e Ação**

↳ Pessoa Jurídica

lores previstos:	Global	2018	2019	2020	2021	Total
	0,00	150.000,00	150.000,00	170.000,00	170.000,00	640.000,00
	<b>0,00</b>	<b>150.000,00</b>	<b>150.000,00</b>	<b>170.000,00</b>	<b>170.000,00</b>	<b>640.000,00</b>





**Despesa PPA por Programa e Ação**

**PROFESSORES DO ENSINO FUNDAMENTAL**

a valorização do magistério e de acordo com o cumprimento do art. 62 da Lei 9.394/96 propiciando aos professores do ensino fundamental a obtenção do 3º grau, bolsas de estudo e transporte.

inicial a qualificação profissional.  
s ao quadro funcional municipal.

|

S

LÍTICAS PÚBLICAS E ÁREAS ESPECIAIS NÃO É MENSURADO POR INDICADOR. (1 - UNIDADE, UND)

8 . 2.58 . 0 . 339018

rand  
ÃO, ESPORTES, CULTURA, TURISMO E JUVENTUDE  
ÃO, ESPORTES, CULTURA, TURISMO E JUVENTUDE

PROFESSORES DO ENSINO FUNDAMENTAL  
RES

lores previstos:	Global	2018	2019	2020	2021	Total
	0,00	1.000,00	1.000,00	1.000,00	1.000,00	4.000,00
	<b>0,00</b>	<b>1.000,00</b>	<b>1.000,00</b>	<b>1.000,00</b>	<b>1.000,00</b>	<b>4.000,00</b>

8 . 2.58 . 0 . 339039

rande  
ÃO, ESPORTES, CULTURA, TURISMO E JUVENTUDE  
ÃO, ESPORTES, CULTURA, TURISMO E JUVENTUDE

PROFESSORES DO ENSINO FUNDAMENTAL  
RES

- Pessoa Jurídica

**Grande**

Usuário: Daniel Barbosa

Chave de Autenticação  
1804-5392-928

Página  
360 / 503

**Despesa PPA por Programa e Ação**

lores previstos:	Global	2018	2019	2020	2021	Total
	0,00	1.000,00	1.000,00	1.000,00	1.000,00	4.000,00
	0,00	1.000,00	1.000,00	1.000,00	1.000,00	4.000,00





**Despesa PPA por Programa e Ação**

1 - Pessoa Física

lores previstos:	Global	2018	2019	2020	2021	Total
	0,00	2.000,00	2.000,00	2.000,00	2.000,00	8.000,00
<b>9. 2.50. 0. 339039</b>	<b>0,00</b>	<b>2.000,00</b>	<b>2.000,00</b>	<b>2.000,00</b>	<b>2.000,00</b>	<b>8.000,00</b>

rande  
 ão, ESPORTES, CULTURA, TURISMO E JUVENTUDE  
 ão, ESPORTES, CULTURA, TURISMO E JUVENTUDE

COLA (PDDE)  
 JLA - PDDE

1 - Pessoa Juridica

lores previstos:	Global	2018	2019	2020	2021	Total
	0,00	3.000,00	3.000,00	3.000,00	2.000,00	11.000,00
<b>10S - DIVERSOS - PDDE</b>	<b>0,00</b>	<b>3.000,00</b>	<b>3.000,00</b>	<b>3.000,00</b>	<b>2.000,00</b>	<b>11.000,00</b>

SOS - PDDE  
 SOS - PDDE

IADE, UND)

**19. 1.287. 0. 449052**

rande  
 ão, ESPORTES, CULTURA, TURISMO E JUVENTUDE  
 ão, ESPORTES, CULTURA, TURISMO E JUVENTUDE

COLA (PDDE)  
 NTOS DIVERSOS - PDDE

manente

lores previstos:	Global	2018	2019	2020	2021	Total
	0,00	2.000,00	2.000,00	2.000,00	2.000,00	8.000,00
	<b>0,00</b>	<b>2.000,00</b>	<b>2.000,00</b>	<b>2.000,00</b>	<b>2.000,00</b>	<b>8.000,00</b>



**Despesa PPA por Programa e Ação**

imprescindendo a reintegração de Jovens ao sistema de ensino, inclusive qualificação profissional, complementado por ações de cidadania, esporte, cultura e lazer. Área de Educação, Turismo, Cultura e Esporte.  
Inclusão social dos jovens que não concluíram o ensino fundamental, buscando sua re-inserção na escola e no mundo do trabalho, de modo a propiciar-lhes o pleno e exercício efetivo da cidadania.  
em situação de vulnerabilidade social.

01/01/2017

Fim: 31/12/2018

**INCLUIDAS AO PROJÓVEM ADOLESCENTE**

5 AO PROJÓVEM ADOLESCENTE  
5 AO PROJÓVEM ADOLESCENTE

ATIVIDADES PÚBLICAS E ÁREAS ESPECIAIS NÃO É MENSURADO POR INDICADOR. (1 - UNIDADE, UND)

**0.2.54.0.339018**

Índice  
(1), ESPORTES, CULTURA, TURISMO E JUVENTUDE  
(1), ESPORTES, CULTURA, TURISMO E JUVENTUDE

INCLUIDAS AO PROJÓVEM ADOLESCENTE

Índice	Global	2018	2019	2020	2021	Total
Índice previstos:	0,00	1.000,00	0,00	0,00	0,00	1.000,00
<b>0.2.54.0.339030</b>	<b>0,00</b>	<b>1.000,00</b>	<b>0,00</b>	<b>0,00</b>	<b>0,00</b>	<b>1.000,00</b>

Índice  
(1), ESPORTES, CULTURA, TURISMO E JUVENTUDE  
(1), ESPORTES, CULTURA, TURISMO E JUVENTUDE

INCLUIDAS AO PROJÓVEM ADOLESCENTE

## Despesa PPA por Programa e Ação

lores previstos:	Global	2018	2019	2020	2021	Total
	0,00	10.000,00	0,00	0,00	0,00	10.000,00
	<b>0,00</b>	<b>10.000,00</b>	<b>0,00</b>	<b>0,00</b>	<b>0,00</b>	<b>10.000,00</b>

10 . 2.54 . 0 . 339036

rande  
ÃO, ESPORTES, CULTURA, TURISMO E JUVENTUDE  
ÃO, ESPORTES, CULTURA, TURISMO E JUVENTUDE

/INCLUIDAS AO PROJovem ADOLESCENTE

- Pessoa Física

lores previstos:	Global	2018	2019	2020	2021	Total
	0,00	5.000,00	0,00	0,00	0,00	5.000,00
	<b>0,00</b>	<b>5.000,00</b>	<b>0,00</b>	<b>0,00</b>	<b>0,00</b>	<b>5.000,00</b>

10 . 2.54 . 0 . 339039

rande  
ÃO, ESPORTES, CULTURA, TURISMO E JUVENTUDE  
ÃO, ESPORTES, CULTURA, TURISMO E JUVENTUDE

/INCLUIDAS AO PROJovem ADOLESCENTE

- Pessoa Jurídica

lores previstos:	Global	2018	2019	2020	2021	Total
	0,00	5.000,00	0,00	0,00	0,00	5.000,00
	0,00	5.000,00	0,00	0,00	0,00	5.000,00
	<b>0,00</b>	<b>10.000,00</b>	<b>0,00</b>	<b>0,00</b>	<b>0,00</b>	<b>10.000,00</b>

INCLUIDAS PELAS ATIVIDADES AO PROJovem (1 - UNIDADE, UND)

10 . 2.61 . 0 . 339018

rande  
ÃO, ESPORTES, CULTURA, TURISMO E JUVENTUDE  
ÃO, ESPORTES, CULTURA, TURISMO E JUVENTUDE

tos

## Despesa PPA por Programa e Ação

tes

lores previstos:	Global	2018	2019	2020	2021	Total
	0,00	5.000,00	0,00	0,00	0,00	5.000,00
<b>ID . 2.61 . 0 . 339030</b>	<b>0,00</b>	<b>5.000,00</b>	<b>0,00</b>	<b>0,00</b>	<b>0,00</b>	<b>5.000,00</b>

rande  
ÃO, ESPORTES, CULTURA, TURISMO E JUVENTUDE  
ÃO, ESPORTES, CULTURA, TURISMO E JUVENTUDE

tos

lores previstos:	Global	2018	2019	2020	2021	Total
	0,00	2.000,00	0,00	0,00	0,00	2.000,00
<b>ID . 2.61 . 0 . 339036</b>	<b>0,00</b>	<b>2.000,00</b>	<b>0,00</b>	<b>0,00</b>	<b>0,00</b>	<b>2.000,00</b>

rande  
ÃO, ESPORTES, CULTURA, TURISMO E JUVENTUDE  
ÃO, ESPORTES, CULTURA, TURISMO E JUVENTUDE

tos

— Pessoa Física

lores previstos:	Global	2018	2019	2020	2021	Total
	0,00	2.000,00	0,00	0,00	0,00	2.000,00
<b>ID . 2.61 . 0 . 339039</b>	<b>0,00</b>	<b>2.000,00</b>	<b>0,00</b>	<b>0,00</b>	<b>0,00</b>	<b>2.000,00</b>

rande  
ÃO, ESPORTES, CULTURA, TURISMO E JUVENTUDE  
ÃO, ESPORTES, CULTURA, TURISMO E JUVENTUDE

tos

**Despesa PPA por Programa e Ação**

- Pessoa Jurídica

lores previstos:	Global	2018	2019	2020	2021	Total
	0,00	3.000,00	0,00	0,00	0,00	3.000,00
	<b>0,00</b>	<b>3.000,00</b>	<b>0,00</b>	<b>0,00</b>	<b>0,00</b>	<b>3.000,00</b>


0 . 2.61 . 0 . 339048

Grande  
ÃO, ESPORTES, CULTURA, TURISMO E JUVENTUDE  
ÃO, ESPORTES, CULTURA, TURISMO E JUVENTUDE

tos

- Pessoa Jurídica

lores previstos:	Global	2018	2019	2020	2021	Total
	0,00	1.000,00	0,00	0,00	0,00	1.000,00
	<b>0,00</b>	<b>1.000,00</b>	<b>0,00</b>	<b>0,00</b>	<b>0,00</b>	<b>1.000,00</b>





**Despesa PPA por Programa e Ação**

**PROGRAMA HISTÓRICO**

Início e resgatar as tradições culturais.

Sustentabilidade e a fruição do patrimônio histórico por meio da preservação, valorizando e respeitando a diversidade cultural do município.

**PROGRAMA DE RESTAURAÇÃO DOS IMÓVEIS DO PATRIMÔNIO HISTÓRICO**

PROGRAMA DE RESTAURAÇÃO DOS IMÓVEIS DO PATRIMÔNIO HISTÓRICO

UNIDADE (UND)

11.1.22.0.449051

Grande  
MUNICÍPIO DE ESPORTES, CULTURA, TURISMO E JUVENTUDE  
MUNICÍPIO DE ESPORTES, CULTURA, TURISMO E JUVENTUDE

Arqueológico

PATRIMÔNIO HISTÓRICO  
RESTAURAÇÃO DOS IMÓVEIS DO PATRIMÔNIO HISTÓRICO

Despesas previstas:	Global	2018	2019	2020	2021	Total
	0,00	5.000,00	5.000,00	5.000,00	5.000,00	20.000,00
	<b>0,00</b>	<b>5.000,00</b>	<b>5.000,00</b>	<b>5.000,00</b>	<b>5.000,00</b>	<b>20.000,00</b>

**PROGRAMA DE CONSERVAÇÃO E PRESERVAÇÃO DO PATRIMÔNIO PÚBLICO**

PROGRAMA DE CONSERVAÇÃO E PRESERVAÇÃO DO PATRIMÔNIO PÚBLICO  
PROGRAMA DE CONSERVAÇÃO E PRESERVAÇÃO DO PATRIMÔNIO PÚBLICO

ÁREAS PÚBLICAS E ÁREAS ESPECIAIS NÃO É MENSURADO POR INDICADOR. (1 - UNIDADE, UND)

11.2.65.0.339030

Grande  
MUNICÍPIO DE ESPORTES, CULTURA, TURISMO E JUVENTUDE  
MUNICÍPIO DE ESPORTES, CULTURA, TURISMO E JUVENTUDE

## Despesa PPA por Programa e Ação

co e Arqueológico

IMÔNIO HISTÓRICO

DES DE CONSERVAÇÃO E PRESERVAÇÃO DO PATRIMÔNIO PÚBLICO

lores previstos:	Global	2018	2019	2020	2021	Total
	0,00	1.000,00	1.000,00	1.000,00	1.000,00	4.000,00
	<b>0,00</b>	<b>1.000,00</b>	<b>1.000,00</b>	<b>1.000,00</b>	<b>1.000,00</b>	<b>4.000,00</b>

II - 2.65 - 0 - 339036

rande

ÃO, ESPORTES, CULTURA, TURISMO E JUVENTUDE

ÃO, ESPORTES, CULTURA, TURISMO E JUVENTUDE

co e Arqueológico

IMÔNIO HISTÓRICO

DES DE CONSERVAÇÃO E PRESERVAÇÃO DO PATRIMÔNIO PÚBLICO

:- Pessoa Física

lores previstos:	Global	2018	2019	2020	2021	Total
	0,00	5.000,00	5.000,00	5.000,00	5.000,00	20.000,00
	<b>0,00</b>	<b>5.000,00</b>	<b>5.000,00</b>	<b>5.000,00</b>	<b>5.000,00</b>	<b>20.000,00</b>

II - 2.65 - 0 - 339039

rande

ÃO, ESPORTES, CULTURA, TURISMO E JUVENTUDE

ÃO, ESPORTES, CULTURA, TURISMO E JUVENTUDE

co e Arqueológico

IMÔNIO HISTÓRICO

DES DE CONSERVAÇÃO E PRESERVAÇÃO DO PATRIMÔNIO PÚBLICO

:- Pessoa Jurídica

lores previstos:	Global	2018	2019	2020	2021	Total
	0,00	5.000,00	5.000,00	5.000,00	5.000,00	20.000,00
	<b>0,00</b>	<b>5.000,00</b>	<b>5.000,00</b>	<b>5.000,00</b>	<b>5.000,00</b>	<b>20.000,00</b>

**Despesa PPA por Programa e Ação**

as do Município.  
ria de Educação, Turismo, Cultura e Esportes.  
rodução, à difusão e o acesso da população aos bens e serviços de natureza cultural.

**OS DIVERSOS DE APOIO A CULTURA**

SOS DE APOIO A CULTURA.

IADE, UND)

**12.1.23.0.449052**

rande  
ÃO, ESPORTES, CULTURA, TURISMO E JUVENTUDE  
ÃO, ESPORTES, CULTURA, TURISMO E JUVENTUDE

TOS DIVERSOS DE APOIO A CULTURA

manente						
ores previstos:	<b>Global</b>	<b>2018</b>	<b>2019</b>	<b>2020</b>	<b>2021</b>	<b>Total</b>
	0,00	5.000,00	5.000,00	5.000,00	5.000,00	20.000,00
	<b>0,00</b>	<b>5.000,00</b>	<b>5.000,00</b>	<b>5.000,00</b>	<b>5.000,00</b>	<b>20.000,00</b>

**VENTOS**

DADE, UND)

**12.1.24.0.449051**

rande  
ÃO, ESPORTES, CULTURA, TURISMO E JUVENTUDE  
ÃO, ESPORTES, CULTURA, TURISMO E JUVENTUDE

**Despesa PPA por Programa e Ação**

EVENTOS

lores previstos:	Global	2018	2019	2020	2021	Total
	0,00	5.000,00	5.000,00	5.000,00	5.000,00	20.000,00
	<b>0,00</b>	<b>5.000,00</b>	<b>5.000,00</b>	<b>5.000,00</b>	<b>5.000,00</b>	<b>20.000,00</b>

**U AMPLIAÇÃO DE IMÓVEIS DE APOIO A CULTURA**

ÇÃO DE IMÓVEIS DE APOIO A CULTURA

DADE, UND)

**12.1.25.0.449051**

rande  
ÃO, ESPORTES, CULTURA, TURISMO E JUVENTUDE  
ÃO, ESPORTES, CULTURA, TURISMO E JUVENTUDE

OU AMPLIAÇÃO DE IMÓVEIS DE APOIO A CULTURA

lores previstos:	Global	2018	2019	2020	2021	Total
	0,00	5.000,00	5.000,00	5.000,00	5.000,00	20.000,00
	<b>0,00</b>	<b>5.000,00</b>	<b>5.000,00</b>	<b>5.000,00</b>	<b>5.000,00</b>	<b>20.000,00</b>

**RAIS**

LÍTICAS PÚBLICAS E ÁREAS ESPECIAIS NÃO É MENSURADO POR INDICADOR. (1 - UNIDADE, UND)

**12.2.000.0.339030**

rande  
ÃO, ESPORTES, CULTURA, TURISMO E JUVENTUDE  
ÃO, ESPORTES, CULTURA, TURISMO E JUVENTUDE



**Despesa PPA por Programa e Ação**

TURAS

lores previstos:	Global	2018	2019	2020	2021	Total
	0,00	15.000,00	20.000,00	20.000,00	20.000,00	75.000,00
	<b>0,00</b>	<b>15.000,00</b>	<b>20.000,00</b>	<b>20.000,00</b>	<b>20.000,00</b>	<b>75.000,00</b>

12. 2.66. 0. 339031

rande  
 ão, ESPORTES, CULTURA, TURISMO E JUVENTUDE  
 ão, ESPORTES, CULTURA, TURISMO E JUVENTUDE

TURAS

as, Científicas, Desportivas e Outras

lores previstos:	Global	2018	2019	2020	2021	Total
	0,00	5.000,00	5.000,00	5.000,00	5.000,00	20.000,00
	<b>0,00</b>	<b>5.000,00</b>	<b>5.000,00</b>	<b>5.000,00</b>	<b>5.000,00</b>	<b>20.000,00</b>

12. 2.66. 0. 339036

rande  
 ão, ESPORTES, CULTURA, TURISMO E JUVENTUDE  
 ão, ESPORTES, CULTURA, TURISMO E JUVENTUDE

TURAS

:- Pessoa Física

lores previstos:	Global	2018	2019	2020	2021	Total
	0,00	150.000,00	150.000,00	100.000,00	50.000,00	450.000,00
	<b>0,00</b>	<b>150.000,00</b>	<b>150.000,00</b>	<b>100.000,00</b>	<b>50.000,00</b>	<b>450.000,00</b>

12. 2.66. 0. 339039

rande  
 ão, ESPORTES, CULTURA, TURISMO E JUVENTUDE  
 ão, ESPORTES, CULTURA, TURISMO E JUVENTUDE

**Despesa PPA por Programa e Ação**

TURAIS

- Pessoa Jurídica

lores previstos:	Global	2018	2019	2020	2021	Total
	0,00	200.000,00	500.000,00	600.000,00	500.000,00	1.800.000,00
	<b>0,00</b>	<b>200.000,00</b>	<b>500.000,00</b>	<b>600.000,00</b>	<b>500.000,00</b>	<b>1.800.000,00</b>

LÍTICAS PÚBLICAS E ÁREAS ESPECIAIS NÃO É MENSURADO POR INDICADOR. (1 - UNIDADE, UND)

**12. 2.67. 0. 339030**

rande  
ÃO, ESPORTES, CULTURA, TURISMO E JUVENTUDE  
ÃO, ESPORTES, CULTURA, TURISMO E JUVENTUDE

IA

lores previstos:	Global	2018	2019	2020	2021	Total
	0,00	10.000,00	10.000,00	10.000,00	10.000,00	40.000,00
	<b>0,00</b>	<b>10.000,00</b>	<b>10.000,00</b>	<b>10.000,00</b>	<b>10.000,00</b>	<b>40.000,00</b>


**12. 2.67. 0. 339032**

rande  
ÃO, ESPORTES, CULTURA, TURISMO E JUVENTUDE  
ÃO, ESPORTES, CULTURA, TURISMO E JUVENTUDE

IA

ra Distribuição Gratuita

lores previstos:	Global	2018	2019	2020	2021	Total
	0,00	1.000,00	1.000,00	1.000,00	1.000,00	4.000,00
	<b>0,00</b>	<b>1.000,00</b>	<b>1.000,00</b>	<b>1.000,00</b>	<b>1.000,00</b>	<b>4.000,00</b>



**Despesa PPA por Programa e Ação**

12. 2.67. 0. 339036

rande  
ÃO, ESPORTES, CULTURA, TURISMO E JUVENTUDE  
ÃO, ESPORTES, CULTURA, TURISMO E JUVENTUDE

IA

i - Pessoa Física

lores previstos:	Global	2018	2019	2020	2021	Total
	0,00	5.000,00	5.000,00	22.000,00	22.000,00	54.000,00
	<b>0,00</b>	<b>5.000,00</b>	<b>5.000,00</b>	<b>22.000,00</b>	<b>22.000,00</b>	<b>54.000,00</b>

12. 2.67. 0. 339039

rande  
ÃO, ESPORTES, CULTURA, TURISMO E JUVENTUDE  
ÃO, ESPORTES, CULTURA, TURISMO E JUVENTUDE

IA

i - Pessoa Jurídica

lores previstos:	Global	2018	2019	2020	2021	Total
	0,00	5.000,00	5.000,00	13.000,00	13.000,00	36.000,00
	<b>0,00</b>	<b>5.000,00</b>	<b>5.000,00</b>	<b>13.000,00</b>	<b>13.000,00</b>	<b>36.000,00</b>

12. 2.67. 0. 339048

rande  
ÃO, ESPORTES, CULTURA, TURISMO E JUVENTUDE  
ÃO, ESPORTES, CULTURA, TURISMO E JUVENTUDE

IA

i - Pessoas Físicas

lores previstos:	Global	2018	2019	2020	2021	Total
	0,00	5.000,00	5.000,00	5.000,00	5.000,00	20.000,00
	<b>0,00</b>	<b>5.000,00</b>	<b>5.000,00</b>	<b>5.000,00</b>	<b>5.000,00</b>	<b>20.000,00</b>

**Despesa PPA por Programa e Ação**

LÍTIAS PÚBLICAS E ÁREAS ESPECIAIS NÃO É MENSURADO POR INDICADOR. (1 - UNIDADE, UND)

12. 2.69. 0. 339030

rande  
ÃO, ESPORTES, CULTURA, TURISMO E JUVENTUDE  
ÃO, ESPORTES, CULTURA, TURISMO E JUVENTUDE

CA

lores	stos:	Global	2018	2019	2020	2021	Total
		0,00	1.000,00	1.000,00	1.000,00	1.000,00	4.000,00
		<b>0,00</b>	<b>1.000,00</b>	<b>1.000,00</b>	<b>1.000,00</b>	<b>1.000,00</b>	<b>4.000,00</b>

12. 2.69. 0. 339036

rande  
ÃO, ESPORTES, CULTURA, TURISMO E JUVENTUDE  
ÃO, ESPORTES, CULTURA, TURISMO E JUVENTUDE

CA

i - Pessoa Física

lores previstos:	Global	2018	2019	2020	2021	Total
	0,00	2.000,00	25.000,00	20.000,00	20.000,00	67.000,00
	<b>0,00</b>	<b>2.000,00</b>	<b>25.000,00</b>	<b>20.000,00</b>	<b>20.000,00</b>	<b>67.000,00</b>

12. 2.69. 0. 339039

rande  
ÃO, ESPORTES, CULTURA, TURISMO E JUVENTUDE  
ÃO, ESPORTES, CULTURA, TURISMO E JUVENTUDE

CA



Grande

Usuário: Daniel Barbosa	Chave de Autenticação 1804-5392-928	Página 375 / 503
-------------------------	--	---------------------

**Despesa PPA por Programa e Ação**

i - Pessoa Juridica

lores previstos:	Global	2018	2019	2020	2021	Total
	0,00	1.000,00	1.000,00	1.000,00	1.000,00	4.000,00
	<b>0,00</b>	<b>1.000,00</b>	<b>1.000,00</b>	<b>1.000,00</b>	<b>1.000,00</b>	<b>4.000,00</b>

**QUINAS E EQUIPAMENTOS PARA O DEPARTAMENTO DE BIBLIOTECA**

EQUIPAMENTOS PARA O DEPARTAMENTO DE BIBLIOTECA  
TECA

IADE, UND)

**12.1.265.0.449052**

rande  
ão, ESPORTES, CULTURA, TURISMO E JUVENTUDE  
ão, ESPORTES, CULTURA, TURISMO E JUVENTUDE

ÁQUINAS E EQUIPAMENTOS PARA O DEPARTAMENTO DE BIBLIOTECA

manente

lores previstos:	Global	2018	2019	2020	2021	Total
	0,00	5.000,00	5.000,00	5.000,00	5.000,00	20.000,00
	<b>0,00</b>	<b>5.000,00</b>	<b>5.000,00</b>	<b>5.000,00</b>	<b>5.000,00</b>	<b>20.000,00</b>

**Despesa PPA por Programa e Ação**

contribuindo para o resgate e cultivo de tradições e do folclore pernambucano, conservando as raízes e costumes da região e do município.  
la população na busca do conhecimento das tradições e costumes do município, proporcionando o crescimento intelectual e cultural.

**DO PROGRAMA BIBLIOTECA MÓVEL**

PROGRAMA BIBLIOTECA MÓVEL  
PROGRAMA BIBLIOTECA MÓVEL

LÍTICAS PÚBLICAS E ÁREAS ESPECIAIS NÃO É MENSURADO POR INDICADOR. (1 - UNIDADE, UND)

13.2.70.0.339030

Grande  
Município, ESPORTES, CULTURA, TURISMO E JUVENTUDE  
Município, ESPORTES, CULTURA, TURISMO E JUVENTUDE

DO PROGRAMA BIBLIOTECA MÓVEL

lores previstos:	Global	2018	2019	2020	2021	Total
	0,00	1.000,00	1.000,00	1.000,00	1.000,00	4.000,00
	<b>0,00</b>	<b>1.000,00</b>	<b>1.000,00</b>	<b>1.000,00</b>	<b>1.000,00</b>	<b>4.000,00</b>

13.2.70.0.339036

Grande  
Município, ESPORTES, CULTURA, TURISMO E JUVENTUDE  
Município, ESPORTES, CULTURA, TURISMO E JUVENTUDE

DO PROGRAMA BIBLIOTECA MÓVEL

Grande

Usuário: Daniel Barbosa

Chave de Autenticação  
1804-5392-928

Página  
377 / 503

**Despesa PPA por Programa e Ação**

lores previstos:	Global	2018	2019	2020	2021	Total
	0,00	1.000,00	1.000,00	1.000,00	1.000,00	4.000,00
	<b>0,00</b>	<b>1.000,00</b>	<b>1.000,00</b>	<b>1.000,00</b>	<b>1.000,00</b>	<b>4.000,00</b>

13.270.0.339039

rande  
ÃO, ESPORTES, CULTURA, TURISMO E JUVENTUDE  
ÃO, ESPORTES, CULTURA, TURISMO E JUVENTUDE

ÃO DO PROGRAMA BIBLIOTECA MÓVEL

i - Pessoa Jurídica

lores previstos:	Global	2018	2019	2020	2021	Total
	0,00	1.000,00	1.000,00	1.000,00	1.000,00	4.000,00
	<b>0,00</b>	<b>1.000,00</b>	<b>1.000,00</b>	<b>1.000,00</b>	<b>1.000,00</b>	<b>4.000,00</b>

**Despesa PPA por Programa e Ação**

**DA SECRETARIA DE INFRA ESTRUTURA**

nistrativas da Secretaria de Infraestrutura,

aria de Infra-estrutura

o órgão estão estruturadas neste Programa para proporcionar o regular funcionamento da Secretária de Infraestrutura,

**A DE OBRAS, VIAÇÃO E SERVIÇOS URBANOS**

AS, VIAÇÃO E SERVIÇOS URBANOS

AS, VIAÇÃO E SERVIÇOS URBANOS

LÍTICAS PÚBLICAS E ÁREAS ESPECIAIS NÃO É MENSURADO POR INDICADOR. (1 - UNIDADE, UND)

II. 2.87.0.319004

rande  
STRU  
STRUT

A DA SECRETARIA DE INFRA ESTRUTURA  
RIA DE OBRAS, VIAÇÃO E SERVIÇOS URBANOS

Resumo	Global	2018	2019	2020	2021	Total
Despesas previstas:	0,00	10.000,00	0,00	0,00	0,00	10.000,00
<b>Total</b>	<b>0,00</b>	<b>10.000,00</b>	<b>0,00</b>	<b>0,00</b>	<b>0,00</b>	<b>10.000,00</b>

II. 2.87.0.319011

rande  
STRUTURA  
STRUTURA

A DA SECRETARIA DE INFRA ESTRUTURA  
RIA DE OBRAS, VIAÇÃO E SERVIÇOS URBANOS

as - Pessoal Civil



**Despesa PPA por Programa e Ação**

lores previstos:	Global	2018	2019	2020	2021	Total
	0,00	350.000,00	0,00	0,00	0,00	350.000,00
	<b>0,00</b>	<b>350.000,00</b>	<b>0,00</b>	<b>0,00</b>	<b>0,00</b>	<b>350.000,00</b>

ii . 2.87 . 0 . 319013

rande  
STRUTURA  
STRUTURAA DA SECRETARIA DE INFRA ESTRUTURA  
RIA DE OBRAS, VIAÇÃO E SERVIÇOS URBANOS

lores previstos:	Global	2018	2019	2020	2021	Total
	0,00	56.000,00	0,00	0,00	0,00	56.000,00
	<b>0,00</b>	<b>56.000,00</b>	<b>0,00</b>	<b>0,00</b>	<b>0,00</b>	<b>56.000,00</b>

ii . 2.87 . 0 . 339014

rande  
STRUTURA  
STRUTURAA DA SECRETARIA DE INFRA ESTRUTURA  
RIA DE OBRAS, VIAÇÃO E SERVIÇOS URBANOS

lores previstos:	Global	2018	2019	2020	2021	Total
	0,00	5.000,00	0,00	0,00	0,00	5.000,00
	<b>0,00</b>	<b>5.000,00</b>	<b>0,00</b>	<b>0,00</b>	<b>0,00</b>	<b>5.000,00</b>

ii . 2.87 . 0 . 339030

rande  
STRUTURA  
STRUTURAA DA SECRETARIA DE INFRA ESTRUTURA  
RIA DE OBRAS, VIAÇÃO E SERVIÇOS URBANOS

lores previstos:	Global	2018	2019	2020	2021	Total
	0,00	100.000,00	0,00	0,00	0,00	100.000,00
	<b>0,00</b>	<b>100.000,00</b>	<b>0,00</b>	<b>0,00</b>	<b>0,00</b>	<b>100.000,00</b>

## Despesa PPA por Programa e Ação

11. 2.87. 0. 339034

rande  
STRUTURA  
STRUTURAA DA SECRETARIA DE INFRA ESTRUTURA  
RIA DE OBRAS, VIAÇÃO E SERVIÇOS URBANOS

decorrentes de Contratos de Terceirização

lores previstos:	Global	2018	2019	2020	2021	Total
	0,00	5.000,00	0,00	0,00	0,00	5.000,00
	<b>0,00</b>	<b>5.000,00</b>	<b>0,00</b>	<b>0,00</b>	<b>0,00</b>	<b>5.000,00</b>

11. 2.87. 0. 339036

rande  
STRUTURA  
STRUTURAA DA SECRETARIA DE INFRA ESTRUTURA  
RIA DE OBRAS, VIAÇÃO E SERVIÇOS URBANOS

- Pessoa Física

lores previstos:	Global	2018	2019	2020	2021	Total
	0,00	60.000,00	0,00	0,00	0,00	60.000,00
	<b>0,00</b>	<b>60.000,00</b>	<b>0,00</b>	<b>0,00</b>	<b>0,00</b>	<b>60.000,00</b>

11. 2.87. 0. 339037

rande  
STRUTURA  
STRUTURAA DA SECRETARIA DE INFRA ESTRUTURA  
RIA DE OBRAS, VIAÇÃO E SERVIÇOS URBANOS

lores previstos:	Global	2018	2019	2020	2021	Total
	0,00	5.000,00	0,00	0,00	0,00	5.000,00
	<b>0,00</b>	<b>5.000,00</b>	<b>0,00</b>	<b>0,00</b>	<b>0,00</b>	<b>5.000,00</b>

**Despesa PPA por Programa e Ação**

11.2.87.0.339039

rande  
STRUTURA  
STRUTURA

A DA SECRETARIA DE INFRA ESTRUTURA  
RIA DE OBRAS, VIAÇÃO E SERVIÇOS URBANOS

↳ Pessoa Jurídica

lores previstos:	Global	2018	2019	2020	2021	Total
	0,00	100.000,00	0,00	0,00	0,00	100.000,00
	<b>0,00</b>	<b>100.000,00</b>	<b>0,00</b>	<b>0,00</b>	<b>0,00</b>	<b>100.000,00</b>

11.2.87.0.339047

rande  
STRUTURA  
STRUTURA

A DA SECRETARIA DE INFRA ESTRUTURA  
RIA DE OBRAS, VIAÇÃO E SERVIÇOS URBANOS

tributivas

lores previstos:	Global	2018	2019	2020	2021	Total
	0,00	1.000,00	0,00	0,00	0,00	1.000,00
	<b>0,00</b>	<b>1.000,00</b>	<b>0,00</b>	<b>0,00</b>	<b>0,00</b>	<b>1.000,00</b>

**ENTO DE SERVIÇOS DE ESTRADAS E RODAGENS**

SERVIÇOS DE ESTRADAS E RODAGENS  
SERVIÇOS DE ESTRADAS E RODAGENS

DADE, UND)

11.2.90.0.319011

rande  
STRUTURA  
STRUTURA

A DA SECRETARIA DE INFRA ESTRUTURA  
MENTO DE SERVIÇOS DE ESTRADAS E RODAGENS

**Despesa PPA por Programa e Ação**

05 - Pessoal Civil

Reservas previstas:	Global	2018	2019	2020	2021	Total
	0,00	67.620,00	0,00	0,00	0,00	67.620,00
<b>2.90 . 0 . 339014</b>	<b>0,00</b>	<b>67.620,00</b>	<b>0,00</b>	<b>0,00</b>	<b>0,00</b>	<b>67.620,00</b>

nde  
RUTURA  
RUTURA

DA SECRETARIA DE INFRA ESTRUTURA  
ENTO DE SERVIÇOS DE ESTRADAS E RODAGENS

Reservas previstas:	Global	2018	2019	2020	2021	Total
	0,00	1.000,00	0,00	0,00	0,00	1.000,00
<b>2.90 . 0 . 339030</b>	<b>0,00</b>	<b>1.000,00</b>	<b>0,00</b>	<b>0,00</b>	<b>0,00</b>	<b>1.000,00</b>

nde  
RUTURA  
RUTURA

DA SECRETARIA DE INFRA ESTRUTURA  
ENTO DE SERVIÇOS DE ESTRADAS E RODAGENS

Reservas previstas:	Global	2018	2019	2020	2021	Total
	0,00	1.000,00	0,00	0,00	0,00	1.000,00
<b>2.90 . 0 . 339036</b>	<b>0,00</b>	<b>1.000,00</b>	<b>0,00</b>	<b>0,00</b>	<b>0,00</b>	<b>1.000,00</b>

nde  
RUTURA  
RUTURA

DA SECRETARIA DE INFRA ESTRUTURA  
ENTO DE SERVIÇOS DE ESTRADAS E RODAGENS



**Despesa PPA por Programa e Ação**

- Pessoa Física

Despesas previstas:	Global	2018	2019	2020	2021	Total
	0,00	10.000,00	0,00	0,00	0,00	10.000,00
<b>2.90.0.339039</b>	<b>0,00</b>	<b>10.000,00</b>	<b>0,00</b>	<b>0,00</b>	<b>0,00</b>	<b>10.000,00</b>

Grande  
ESTRUTURA  
ESTRUTURA

DA SECRETARIA DE INFRA ESTRUTURA  
AMENTO DE SERVIÇOS DE ESTRADAS E RODAGENS

- Pessoa Jurídica

Despesas previstas:	Global	2018	2019	2020	2021	Total
	0,00	1.000,00	0,00	0,00	0,00	1.000,00
<b>NTC TRANSPORTE E TRÂNSITO URBANO</b>	<b>0,00</b>	<b>1.000,00</b>	<b>0,00</b>	<b>0,00</b>	<b>0,00</b>	<b>1.000,00</b>

TRANSPORTE E TRÂNSITO URBANO  
TRANSPORTE E TRÂNSITO URBANO

- UNIDADE, UND)

**2.92.0.339030**

Grande  
ESTRUTURA  
ESTRUTURA

DA SECRETARIA DE INFRA ESTRUTURA  
ENTO DE TRANSPORTE E TRÂNSITO URBANO

Despesas previstas:	Global	2018	2019	2020	2021	Total
	0,00	5.000,00	0,00	0,00	0,00	5.000,00
	<b>0,00</b>	<b>5.000,00</b>	<b>0,00</b>	<b>0,00</b>	<b>0,00</b>	<b>5.000,00</b>

Grande

Usuário: Daniel Barbosa

Chave de Autenticação  
1804-5392-928

Página  
384 / 503

### Despesa PPA por Programa e Ação

2.92.0.339036

Grande  
ESTRUTURA  
ESTRUTURA

SECRETARIA DE INFRA ESTRUTURA  
DEPARTAMENTO DE TRANSPORTE E TRÂNSITO URBANO

- Pessoa Física

Despesas previstas:	Global	2018	2019	2020	2021	Total
	0,00	5.000,00	0,00	0,00	0,00	5.000,00
<b>2.92.0.339039</b>	<b>0,00</b>	<b>5.000,00</b>	<b>0,00</b>	<b>0,00</b>	<b>0,00</b>	<b>5.000,00</b>

Grande  
ESTRUTURA  
ESTRUTURA

SECRETARIA DE INFRA ESTRUTURA  
DEPARTAMENTO DE TRANSPORTE E TRÂNSITO URBANO

- Pessoa Jurídica

Despesas previstas:	Global	2018	2019	2020	2021	Total
	0,00	10.000,00	0,00	0,00	0,00	10.000,00
<b>DE INFRA ESTRUTURA</b>	<b>0,00</b>	<b>10.000,00</b>	<b>0,00</b>	<b>0,00</b>	<b>0,00</b>	<b>10.000,00</b>

ESTRUTURA

CAS PÚBLICAS E ÁREAS ESPECIAIS NÃO É MENSURADO POR INDICADOR. (1 - UNIDADE, UND)

2.853.0.319004

Grande  
ESTRUTURA  
ESTRUTURA

SECRETARIA DE INFRA ESTRUTURA  
DEPARTAMENTO DE TRANSPORTE E TRÂNSITO URBANO

**Despesa PPA por Programa e Ação**

minado

ores previstos:	Global	2018	2019	2020	2021	Total
	0,00	0,00	50.000,00	50.000,00	40.000,00	140.000,00
<b>01. 2.853. 0. 319011</b>	<b>0,00</b>	<b>0,00</b>	<b>50.000,00</b>	<b>50.000,00</b>	<b>40.000,00</b>	<b>140.000,00</b>

nde  
RUTURA  
RUTURA

DA SECRETARIA DE INFRA ESTRUTURA  
RIA DE INFRA ESTRUTURA

is - Pessoal Civil

res previstos:	Global	2018	2019	2020	2021	Total
	0,00	0,00	400.000,00	500.000,00	500.000,00	1.400.000,00
<b>1. 2. 0. 319013</b>	<b>0,00</b>	<b>0,00</b>	<b>400.000,00</b>	<b>500.000,00</b>	<b>500.000,00</b>	<b>1.400.000,00</b>

nde  
RUTURA  
RUTURA

DA SECRETARIA DE INFRA ESTRUTURA  
IA DE INFRA ESTRUTURA

es previstos:	Global	2018	2019	2020	2021	Total
	0,00	0,00	60.000,00	40.000,00	40.000,00	140.000,00
<b>1. 2.853. 0. 319113</b>	<b>0,00</b>	<b>0,00</b>	<b>60.000,00</b>	<b>40.000,00</b>	<b>40.000,00</b>	<b>140.000,00</b>

nde  
RUTURA  
RUTURA

DA SECRETARIA DE INFRA ESTRUTURA  
A DE INFRA ESTRUTURA

**Despesa PPA por Programa e Ação**

de Operação entre Órgãos, Fundos e Entidades Integrantes dos Orçamentos Fiscal e da Seguridade Social

ores previstos:	Global	2018	2019	2020	2021	Total
	0,00	0,00	120.000,00	20.000,00	20.000,00	160.000,00
<b>01. 2.853. 0. 319094</b>	<b>0,00</b>	<b>0,00</b>	<b>120.000,00</b>	<b>20.000,00</b>	<b>20.000,00</b>	<b>160.000,00</b>

nde  
TRUTURA  
TRUTURA

DA SECRETARIA DE INFRA ESTRUTURA  
RIA DE INFRA ESTRUTURA

abalhistas

res previstos:	Global	2018	2019	2020	2021	Total
	0,00	0,00	20.000,00	20.000,00	20.000,00	60.000,00
<b>1. 2. 0. 339014</b>	<b>0,00</b>	<b>0,00</b>	<b>20.000,00</b>	<b>20.000,00</b>	<b>20.000,00</b>	<b>60.000,00</b>

nde  
RUTURA  
RUTURA

DA SECRETARIA DE INFRA ESTRUTURA  
IA DE INFRA ESTRUTURA

es previstos:	Global	2018	2019	2020	2021	Total
	0,00	0,00	10.000,00	13.000,00	13.000,00	36.000,00
<b>. 2.853. 0. 339030</b>	<b>0,00</b>	<b>0,00</b>	<b>10.000,00</b>	<b>13.000,00</b>	<b>13.000,00</b>	<b>36.000,00</b>

de  
UTURA  
UTURA

A SECRETARIA DE INFRA ESTRUTURA  
A DE I ESTRUTURA



**Despesa PPA por Programa e Ação**

ores previstos:	Global	2018	2019	2020	2021	Total
	0,00	0,00	100.000,00	400.000,00	500.000,00	1.000.000,00
<b>01. 2.853. 0. 339034</b>	<b>0,00</b>	<b>0,00</b>	<b>100.000,00</b>	<b>400.000,00</b>	<b>500.000,00</b>	<b>1.000.000,00</b>

nde  
RUTURA  
RUTURA

DA SECRETARIA DE INFRA ESTRUTURA  
IA DE INFRA ESTRUTURA

ecorrentes de Contratos de Terceirização

res previstos:	Global	2018	2019	2020	2021	Total
	0,00	0,00	5.000,00	5.000,00	5.000,00	15.000,00
<b>11. 2. 0. 339036</b>	<b>0,00</b>	<b>0,00</b>	<b>5.000,00</b>	<b>5.000,00</b>	<b>5.000,00</b>	<b>15.000,00</b>

nde  
RUTURA  
RUTURA

DA SECRETARIA DE INFRA ESTRUTURA  
IA DE INFRA ESTRUTURA

Pessoa Física

res previstos:	Global	2018	2019	2020	2021	Total
	0,00	0,00	90.000,00	117.000,00	120.000,00	327.000,00
<b>1. 2.853. 0. 339037</b>	<b>0,00</b>	<b>0,00</b>	<b>90.000,00</b>	<b>117.000,00</b>	<b>120.000,00</b>	<b>327.000,00</b>

nde  
RUTURA  
RUTURA

DA SECRETARIA DE INFRA ESTRUTURA  
IA DE INFRA ESTRUTURA

**Despesa PPA por Programa e Ação**

ores previstos:	Global	2018	2019	2020	2021	Total
	0,00	0,00	5.000,00	5.000,00	5.000,00	15.000,00
<b>01 - 2.853 - 0 - 339039</b>	<b>0,00</b>	<b>0,00</b>	<b>5.000,00</b>	<b>5.000,00</b>	<b>5.000,00</b>	<b>15.000,00</b>

nde  
TRUTURA  
TRUTURA

DA SECRETARIA DE INFRA ESTRUTURA  
RIA DE INFRA ESTRUTURA

Pessoa Jurídica

res previstos:	Global	2018	2019	2020	2021	Total
	0,00	0,00	200.000,00	300.000,00	500.000,00	1.000.000,00
<b>1 - 2 - 0 - 339047</b>	<b>0,00</b>	<b>0,00</b>	<b>200.000,00</b>	<b>300.000,00</b>	<b>500.000,00</b>	<b>1.000.000,00</b>

nde  
RUTURA  
RUTURA

DA SECRETARIA DE INFRA ESTRUTURA  
IA DE INFRA ESTRUTURA

Outras

res previstos:	Global	2018	2019	2020	2021	Total
	0,00	0,00	1.000,00	1.000,00	1.000,00	3.000,00
<b>1 - 2.853 - 0 - 339008</b>	<b>0,00</b>	<b>0,00</b>	<b>1.000,00</b>	<b>1.000,00</b>	<b>1.000,00</b>	<b>3.000,00</b>

de  
UTURA  
UTURA

DA SECRETARIA DE INFRA ESTRUTURA  
A DE INFRA ESTRUTURA

Grande

Usuário: Daniel Barbosa

Chave de Autenticação  
1804-5392-928

Página  
389 / 503

**Despesa PPA por Programa e Ação**

do servidor e do militar  
desprevistos:

	Global	2018	2019	2020	2021	Total
	0,00	0,00	0,00	0,00	10.000,00	10.000,00
	<b>0,00</b>	<b>0,00</b>	<b>0,00</b>	<b>0,00</b>	<b>10.000,00</b>	<b>10.000,00</b>



**Despesa PPA por Programa e Ação**

**PROJETOS PÚBLICOS**

de coleta de lixo, limpeza urbana e outros serviços postos à disposição da população.

população, a gestão ambiental, a responsabilidade pública e social e a cidadania, contribuindo para o desenvolvimento sustentável do Município, por meio da

**PROJETOS PARA SECRETARIA DE OBRAS, VIAÇÃO E SERVIÇOS URBANOS**

SECRETARIA DE OBRAS, VIAÇÃO E SERVIÇOS URBANOS  
COLETA DE LIXO.

(R\$ UNID)

1.38.0.449052

Projeto  
RUTUR  
RUTURA

PROJETOS PÚBLICOS  
PROJETOS PARA SECRETARIA DE OBRAS, VIAÇÃO E SERVIÇOS URBANOS

Previsão	Global	2018	2019	2020	2021	Total
Despesas previstas:	0,00	5.000,00	0,00	0,00	0,00	5.000,00
<b>PROJETOS PARA SERVIÇOS DE OBRAS</b>	<b>0,00</b>	<b>5.000,00</b>	<b>0,00</b>	<b>0,00</b>	<b>0,00</b>	<b>5.000,00</b>

PROJETOS PARA SERVIÇOS DE OBRAS.

(R\$ UNID)

1.75.0.449052

Projeto  
RUTUR  
RUTURA



Despesa PPA por Programa e Ação

SERVIÇOS PÚBLICOS  
RECURSOS PARA SERVIÇOS DE OBRAS

Despesa prevista:	Global	2018	2019	2020	2021	Total
	0,00	5.000,00	5.000,00	5.000,00	5.000,00	20.000,00
<b>SERVIÇOS PÚBLICOS</b>	<b>0,00</b>	<b>5.000,00</b>	<b>5.000,00</b>	<b>5.000,00</b>	<b>5.000,00</b>	<b>20.000,00</b>

SERVIÇOS PÚBLICOS E ÁREAS ESPECIAIS NÃO É MENSURADO POR INDICADOR. (1 - UNIDADE, UND)

2.88.0.339030

de  
RECURSOS  
RECURSOS

SERVIÇOS PÚBLICOS  
SERVIÇOS PÚBLICOS

Despesa prevista:	Global	2018	2019	2020	2021	Total
	0,00	20.000,00	20.000,00	10.000,00	10.000,00	60.000,00
<b>2.88.0.339036</b>	<b>0,00</b>	<b>20.000,00</b>	<b>20.000,00</b>	<b>10.000,00</b>	<b>10.000,00</b>	<b>60.000,00</b>

de  
RECURSOS  
RECURSOS

SERVIÇOS PÚBLICOS  
SERVIÇOS PÚBLICOS

Assinatura Física

**Despesa PPA por Programa e Ação**

lores previstos:	Global	2018	2019	2020	2021	Total
	0,00	50.000,00	100.000,00	50.000,00	50.000,00	250.000,00
<b>2.2.88.0.339039</b>	<b>0,00</b>	<b>50.000,00</b>	<b>100.000,00</b>	<b>50.000,00</b>	<b>50.000,00</b>	<b>250.000,00</b>

nde  
STRUTURA  
STRUTURA

ÇOS PUBLICOS  
PUBLICOS

+ Pessoa Jurídica

lores previstos:	Global	2018	2019	2020	2021	Total
	0,00	10.000,00	10.000,00	10.000,00	10.000,00	40.000,00
<b>URBANOS</b>	<b>0,00</b>	<b>10.000,00</b>	<b>10.000,00</b>	<b>10.000,00</b>	<b>10.000,00</b>	<b>40.000,00</b>

ÇÃO.  
TICAS PÚBLICAS E ÁREAS ESPECIAIS NÃO É MENSURADO POR INDICADOR. (1 - UNIDADE, UND)

**2.2.125.0.339030**

nde  
40  
40

ÇOS PUBLICOS  
URBANOS

lores previstos:	Global	2018	2019	2020	2021	Total
	0,00	20.000,00	20.000,00	20.000,00	20.000,00	80.000,00
<b>2.125.0.339036</b>	<b>0,00</b>	<b>20.000,00</b>	<b>20.000,00</b>	<b>20.000,00</b>	<b>20.000,00</b>	<b>80.000,00</b>

de  
0  
0

Despesa PPA por Programa e Ação

VIÇOS PUBLICOS  
OS URBANOS

– Pessoa Física

Despesas previstas:	Global	2018	2019	2020	2021	Total
	0,00	50.000,00	50.000,00	50.000,00	140.000,00	290.000,00
<b>02. 2.125. 0. 339037</b>	<b>0,00</b>	<b>50.000,00</b>	<b>50.000,00</b>	<b>50.000,00</b>	<b>140.000,00</b>	<b>290.000,00</b>

Grande  
SMO  
SMO

VIÇOS PUBLICOS  
OS URBANOS

Despesas previstas:	Global	2018	2019	2020	2021	Total
	0,00	50.000,00	50.000,00	50.000,00	50.000,00	200.000,00
<b>02. 2.125. 0. 339039</b>	<b>0,00</b>	<b>50.000,00</b>	<b>50.000,00</b>	<b>50.000,00</b>	<b>50.000,00</b>	<b>200.000,00</b>

Grande  
SMO  
SMO

VIÇOS PUBLICOS  
OS URBANOS

Pessoa Jurídica

Despesas previstas:	Global	2018	2019	2020	2021	Total
	0,00	500.000,00	800.000,00	1.825.000,00	900.000,00	4.025.000,00
<b>02. 2.125. 0. 339039</b>	<b>0,00</b>	<b>500.000,00</b>	<b>800.000,00</b>	<b>1.825.000,00</b>	<b>900.000,00</b>	<b>4.025.000,00</b>

VEÍCULOS E EQUIPAMENTOS PARA SECRETARIA DE INFRA ESTRUTURA

SECRETARIA DE INFRA ESTRUTURA

DE, UN

Grande

Usuário: Daniel Barbosa

Chave de Autenticação  
1804-5392-928

Página  
394 / 503

**Despesa PPA por Programa e Ação**

02.1.288.0.449052

Grande  
ESTRUTURA  
ESTRUTURA

VEÍCULOS PÚBLICOS  
VEÍCULOS E EQUIPAMENTOS PARA SECRETARIA DE INFRA ESTRUTURA

Grande

Despesas previstas:	Global	2018	2019	2020	2021	Total
	0,00	0,00	10.000,00	10.000,00	10.000,00	30.000,00
	<b>0,00</b>	<b>0,00</b>	<b>10.000,00</b>	<b>10.000,00</b>	<b>10.000,00</b>	<b>30.000,00</b>





**Despesa PPA por Programa e Ação**

ção demandatária de espaços, vias e serviços públicos.

dificações quantitativas e qualitativas na gama de atividades urbanas e, conseqüentemente, surge a necessidade de adaptação tanto dos espaços urbanos como de

**U AMPLIAÇÃO DE CEMITÉRIO**

ÇÃO DE CEMITÉRIO  
AÇÃO.

DADE, UND)

13 . 1.39 . 0 . 449051

rande  
STRUTURA  
STRUTURA

NA  
OU AMPLIAÇÃO DE CEMITÉRIO

lores previstos:	Global	2018	2019	2020	2021	Total
	0,00	5.000,00	5.000,00	5.000,00	5.000,00	20.000,00
	<b>0,00</b>	<b>5.000,00</b>	<b>5.000,00</b>	<b>5.000,00</b>	<b>5.000,00</b>	<b>20.000,00</b>

**TA-ESTRUTURA**

ITURA  
AÇÃO.

DADE, UND)

13 . 1 . 0 . 449051

rande  
STRUTURA  
STRUTURA

Despesa PPA por Programa e Ação

NA  
IFRA-ESTRUTURA

lores previstos:	Global	2018	2019	2020	2021	Total
	0,00	10.000,00	30.000,00	40.000,00	20.000,00	100.000,00
	0,00	100.000,00	100.000,00	40.000,00	40.000,00	280.000,00
	0,00	110.000,00	130.000,00	80.000,00	60.000,00	380.000,00

PORTAL DE CHÃ GRANDE

DE CHÃ GRANDE  
AÇÃO.

DADE, UND)

13.1.41.0.449051

rande  
STRUTURA  
STRUTURA

NA  
DO PORTAL DE CHÃ GRANDE

lores previstos:	Global	2018	2019	2020	2021	Total
	0,00	10.000,00	10.000,00	10.000,00	10.000,00	40.000,00
	0,00	10.000,00	10.000,00	10.000,00	10.000,00	40.000,00

JARDINS E ÁREAS DE LAZER PÚBLICAS

S E ÁREAS DE LAZER PÚBLICAS  
AÇÃO.

DADE, UND)

13.1.41.0.449051

rande  
STRUTURA  
STRUTURA

**Despesa PPA por Programa e Ação**

NA  
IS, JARDINS E ÁREAS DE LAZER PÚBLICAS

lores previstos:	Global	2018	2019	2020	2021	Total
	0,00	477.000,00	100.000,00	20.000,00	20.000,00	617.000,00
	0,00	20.000,00	20.000,00	20.000,00	20.000,00	80.000,00
	0,00	497.000,00	120.000,00	40.000,00	40.000,00	697.000,00

**VIAS E ACESSOS**

ACESSOS  
AÇÃO.

DADE, UND)

13.1.50.0.449051

rande  
STRUTURA  
STRUTURA

NA  
DE VIAS E ACESSOS

lores previstos:	Global	2018	2019	2020	2021	Total
	0,00	500.000,00	100.000,00	20.000,00	117.000,00	737.000,00
	0,00	20.000,00	20.000,00	20.000,00	20.000,00	80.000,00
	0,00	0,00	0,00	3.500.000,00	1.500.000,00	5.000.000,00
	0,00	0,00	0,00	0,00	100.000,00	100.000,00
	0,00	520.000,00	120.000,00	3.540.000,00	1.737.000,00	5.917.000,00

**O FIO É AFINS, EM DIVERSAS LOCALIDADES DO MUNICÍPIO**

TURA DE TRANSPORTES DE QUALIDADE

DADE, UND)

**Despesa PPA por Programa e Ação**

03.1.70.0.449051

rande  
STRUTURA  
STRUTURANA  
EIO FIO E AFINS, EM DIVERSAS LOCALIDADES DO MUNICÍPIO

lores previstos:	Global	2018	2019	2020	2021	Total
	0,00	0,00	0,00	20.000,00	20.000,00	40.000,00
	0,00	0,00	0,00	20.000,00	20.000,00	40.000,00
	<b>0,00</b>	<b>0,00</b>	<b>0,00</b>	<b>40.000,00</b>	<b>40.000,00</b>	<b>80.000,00</b>

**OS, ESCADARIAS, RAMPAS E ACESSOS PÚBLICOS**STRUTURA  
SOS

DADE, UND)

03.1.79.0.449051

rande  
STRUTURA  
STRUTURANA  
UROS, ESCADARIAS, RAMPAS E ACESSOS PÚBLICOS

lores previstos:	Global	2018	2019	2020	2021	Total
	0,00	0,00	0,00	10.000,00	80.000,00	90.000,00
	0,00	0,00	0,00	20.000,00	20.000,00	40.000,00
	<b>0,00</b>	<b>0,00</b>	<b>0,00</b>	<b>30.000,00</b>	<b>100.000,00</b>	<b>130.000,00</b>

**TES, BUEIROS, PONTILHÕES, PASSAGENS MOLHADAS E OUTROS**

ANSPORTES EXISTENTE NO MUNICÍPIO

DADE, UND)



**Despesa PPA por Programa e Ação**

03.1.85.0.449051

rande  
STRUTURA  
STRUTURA

NA  
ONTES, BUEIROS, PONTILHÕES, PASSAGENS MOLHADAS E OUTROS

lores previstos:	Global	2018	2019	2020	2021	Total
	0,00	0,00	0,00	15.000,00	15.000,00	30.000,00
	<b>0,00</b>	<b>0,00</b>	<b>0,00</b>	<b>15.000,00</b>	<b>15.000,00</b>	<b>30.000,00</b>

**ALÇAMENTO**

NTO  
NTO

DADE (D)

03.2.93.0.339030

rande  
STRUTURA  
STRUTURA

NA  
E ALÇAMENTO

lores previstos:	Global	2018	2019	2020	2021	Total
	0,00	1.000,00	1.000,00	1.000,00	1.000,00	4.000,00
	<b>0,00</b>	<b>1.000,00</b>	<b>1.000,00</b>	<b>1.000,00</b>	<b>1.000,00</b>	<b>4.000,00</b>

03.2.93.0.339036

rande  
STRUTURA  
STRUTURA

**Despesa PPA por Programa e Ação**

NA  
E CALÇAMENTO

- Pessoa Física

lores previstos:	Global	2018	2019	2020	2021	Total
	0,00	20.000,00	30.000,00	30.000,00	50.000,00	130.000,00
	<b>0,00</b>	<b>20.000,00</b>	<b>30.000,00</b>	<b>30.000,00</b>	<b>50.000,00</b>	<b>130.000,00</b>

13.2.93.0.339039

rande  
STRUTURA  
STRUTURA

NA  
E CALÇAMENTO

- Pessoa Jurídica

lores previstos:	Global	2018	2019	2020	2021	Total
	0,00	30.000,00	30.000,00	30.000,00	30.000,00	120.000,00
	<b>0,00</b>	<b>30.000,00</b>	<b>30.000,00</b>	<b>30.000,00</b>	<b>30.000,00</b>	<b>120.000,00</b>

**Despesa PPA por Programa e Ação**

DA SECRETARIA DE DESENVOLVIMENTO URBANO  
nistrativas da Secretaria de Desenvolvimento Urbano.

órgão estão estruturadas neste Programa para proporcionar o regular funcionamneto da Secretaria de Desenvolvimento Urbano.

**INCULADAS A GESTÃO DA SECRETARIA DE DESENVOLVIMENTO URBANO**

A GESTÃO DA SECRETARIA DE DESENVOLVIMENTO URBANO  
AÇÃO.

LÍTICAS PÚBLICAS E ÁREAS ESPECIAIS NÃO É MENSURADO POR INDICADOR. (1 - UNIDADE, UND)

04 . 2.124 . 0 . 339030

rande  
ISMO  
ISMO

A DA SECRETARIA DE DESENVOLVIMENTO URBANO  
INCULADAS A GESTÃO DA SECRETARIA DE DESENVOLVIMENTO URBANO

lores previstos:	Global	2018	2019	2020	2021	Total
	0,00	2.000,00	0,00	0,00	0,00	2.000,00
	<b>0,00</b>	<b>2.000,00</b>	<b>0,00</b>	<b>0,00</b>	<b>0,00</b>	<b>2.000,00</b>

04 . 2.124 . 0 . 339036

rande  
ISMO  
ISMO

A DA SECRETARIA DE DESENVOLVIMENTO URBANO  
INCULADAS A GESTÃO DA SECRETARIA DE DESENVOLVIMENTO URBANO

rande  
ISMO  
ISMO

→ Pessoa Física

**Despesa PPA por Programa e Ação**

Despesas previstas:	Global	2018	2019	2020	2021	Total
	0,00	25.000,00	0,00	0,00	0,00	25.000,00
	<b>0,00</b>	<b>25.000,00</b>	<b>0,00</b>	<b>0,00</b>	<b>0,00</b>	<b>25.000,00</b>

04 . 2.124 . 0 . 339039

rande  
ISMO  
ISMO

A DA SECRETARIA DE DESENVOLVIMENTO URBANO  
INCLUIDAS A GESTÃO DA SECRETARIA DE DESENVOLVIMENTO URBANO

- Pessoa Jurídica

Despesas previstas:	Global	2018	2019	2020	2021	Total
	0,00	5.000,00	0,00	0,00	0,00	5.000,00
	<b>0,00</b>	<b>5.000,00</b>	<b>0,00</b>	<b>0,00</b>	<b>0,00</b>	<b>5.000,00</b>

**QUINAS E EQUIPAMENTOS PARA SECRETARIA DE DESENVOLVIMENTO URBANO**

EQUIPAMENTOS PARA SECRETARIA DE DESENVOLVIMENTO URBANO  
IMENTO URBANO

(ADE, UND)

04 . 1.274 . 0 . 449052

rande  
ISMO  
ISMO

A DA SECRETARIA DE DESENVOLVIMENTO URBANO  
QUINAS E EQUIPAMENTOS PARA SECRETARIA DE DESENVOLVIMENTO URBANO

manente

Despesas previstas:	Global	2018	2019	2020	2021	Total
	0,00	5.000,00	0,00	0,00	0,00	5.000,00
	<b>0,00</b>	<b>5.000,00</b>	<b>0,00</b>	<b>0,00</b>	<b>0,00</b>	<b>5.000,00</b>

**INCLUIDAS A GESTÃO DA SECRETARIA DE URBANISMO**

S A GESTÃO DA SECRETARIA DE URBANISMO

LÍTICAS PÚBLICAS E ÁREAS ESPECIAIS NÃO É MENSURADO POR INDICADOR. (1 - UNIDADE, UND)



**Despesa PPA por Programa e Ação**

504 . 2.856 . 0 . 339039

rande  
ISMO  
ISMO

A DA SECRETARIA DE DESENVOLVIMENTO URBANO  
VINCLADAS A GESTÃO DA SECRETARIA DE URBANISMO

- Pessoa Jurídica

lores previstos:	Global	2018	2019	2020	2021	Total
	0,00	0,00	5.000,00	5.000,00	100.000,00	110.000,00
	<b>0,00</b>	<b>0,00</b>	<b>5.000,00</b>	<b>5.000,00</b>	<b>100.000,00</b>	<b>110.000,00</b>

504 . 2.856 . 0 . 339036

rande  
ISMO  
ISMO

A DA SECRETARIA DE DESENVOLVIMENTO URBANO  
VINCLADAS A GESTÃO DA SECRETARIA DE URBANISMO

- Pessoa Física


lores previstos:	Global	2018	2019	2020	2021	Total
	0,00	0,00	25.000,00	45.000,00	45.000,00	115.000,00
	<b>0,00</b>	<b>0,00</b>	<b>25.000,00</b>	<b>45.000,00</b>	<b>45.000,00</b>	<b>115.000,00</b>

504 . 2.856 . 0 . 339030

rande  
ISMO  
ISMO

A DA SECRETARIA DE DESENVOLVIMENTO URBANO  
VINCLADAS A GESTÃO DA SECRETARIA DE URBANISMO

lores previstos:	Global	2018	2019	2020	2021	Total
	0,00	0,00	5.000,00	5.000,00	5.000,00	15.000,00
	<b>0,00</b>	<b>0,00</b>	<b>5.000,00</b>	<b>5.000,00</b>	<b>5.000,00</b>	<b>15.000,00</b>



**Despesa PPA por Programa e Ação**

504 . 2.856 . 0 . 339014

rande  
ISMO  
ISMO

A DA SECRETARIA DE DESENVOLVIMENTO URBANO  
VINCLADAS A GESTÃO DA SECRETARIA DE URBANISMO

lores previstos:	Global	2018	2019	2020	2021	Total
	0,00	0,00	5.000,00	5.000,00	5.000,00	15.000,00
	<b>0,00</b>	<b>0,00</b>	<b>5.000,00</b>	<b>5.000,00</b>	<b>5.000,00</b>	<b>15.000,00</b>

504 . 2.856 . 0 . 319004

rande  
ISMO  
ISMO

A DA SECRETARIA DE DESENVOLVIMENTO URBANO  
VINCLADAS A GESTÃO DA SECRETARIA DE URBANISMO

minado

lores previstos:	Global	2018	2019	2020	2021	Total
	0,00	0,00	5.000,00	2.000,00	2.000,00	9.000,00
	<b>0,00</b>	<b>0,00</b>	<b>5.000,00</b>	<b>2.000,00</b>	<b>2.000,00</b>	<b>9.000,00</b>

504 . 2.856 . 0 . 319011

rande  
ISMO  
ISMO

A DA SECRETARIA DE DESENVOLVIMENTO URBANO  
VINCLADAS A GESTÃO DA SECRETARIA DE URBANISMO

cas - Pessoal Civil

lores previstos:	Global	2018	2019	2020	2021	Total
	0,00	0,00	5.000,00	170.000,00	300.000,00	475.000,00
	<b>0,00</b>	<b>0,00</b>	<b>5.000,00</b>	<b>170.000,00</b>	<b>300.000,00</b>	<b>475.000,00</b>

**Despesa PPA por Programa e Ação**

504 . 2.856 . 0 . 319013

rande  
ISMO  
ISMOA DA SECRETARIA DE DESENVOLVIMENTO URBANO  
VINCLADAS A GESTÃO DA SECRETARIA DE URBANISMO

lores previstos:	Global	2018	2019	2020	2021	Total
	0,00	0,00	5.000,00	10.000,00	10.000,00	25.000,00
	<b>0,00</b>	<b>0,00</b>	<b>5.000,00</b>	<b>10.000,00</b>	<b>10.000,00</b>	<b>25.000,00</b>

504 . 2.856 . 0 . 319113

rande  
ISMO  
ISMOA DA SECRETARIA DE DESENVOLVIMENTO URBANO  
VINCLADAS A GESTÃO DA SECRETARIA DE URBANISMO

de Operação entre Órgãos, Fundos e Entidades Integrantes dos Orçamentos Fiscal e da Seguridade Social

lores previstos:	Global	2018	2019	2020	2021	Total
	0,00	0,00	2.000,00	10.000,00	10.000,00	22.000,00
	<b>0,00</b>	<b>0,00</b>	<b>2.000,00</b>	<b>10.000,00</b>	<b>10.000,00</b>	<b>22.000,00</b>

504 . 2.856 . 0 . 319094

rande  
ISMO  
ISMOA DA SECRETARIA DE DESENVOLVIMENTO URBANO  
VINCLADAS A GESTÃO DA SECRETARIA DE URBANISMO

Trabalhistas	Global	2018	2019	2020	2021	Total
lores previstos:	0,00	0,00	2.000,00	10.000,00	8.000,00	20.000,00
	<b>0,00</b>	<b>0,00</b>	<b>2.000,00</b>	<b>10.000,00</b>	<b>8.000,00</b>	<b>20.000,00</b>

**Despesa PPA por Programa e Ação**

.504 . 2.856 . 0 . 339008

rande  
ISMO  
ISMO

A DA SECRETARIA DE DESENVOLVIMENTO URBANO  
VINCLADAS A GESTÃO DA SECRETARIA DE URBANISMO

s do servidor e do militar

lores previstos:	Global	2018	2019	2020	2021	Total
	0,00	0,00	0,00	0,00	2.000,00	2.000,00
	<b>0,00</b>	<b>0,00</b>	<b>0,00</b>	<b>0,00</b>	<b>2.000,00</b>	<b>2.000,00</b>



**Despesa PPA por Programa e Ação**

DA SECRETARIA DE URBANISMO  
Administrativas da Secretaria de Urbanismo.

Os órgãos estão estruturadas neste Programa para proporcionar o regular funcionamento da Secretaria de Urbanismo.

**QUINAS E EQUIPAMENTOS PARA SECRETARIA DE URBANISMO**

EQUIPAMENTOS PARA SECRETARIA DE URBANISMO

(UNIDADE)

505 . 1.291 . 0 . 449052

Grande  
ISMO  
ISMO

DA SECRETARIA DE URBANISMO  
QUINAS E EQUIPAMENTOS PARA SECRETARIA DE URBANISMO

manente						
<b>Despesas previstas:</b>	<b>Global</b>	<b>2018</b>	<b>2019</b>	<b>2020</b>	<b>2021</b>	<b>Total</b>
	0,00	0,00	5.000,00	5.000,00	5.000,00	15.000,00
	<b>0,00</b>	<b>0,00</b>	<b>5.000,00</b>	<b>5.000,00</b>	<b>5.000,00</b>	<b>15.000,00</b>

**Despesa PPA por Programa e Ação**

dos os segmentos da população.

ação um direito do cidadão. No Brasil milhões de famílias estão excluídas do acesso à moradia digna, principalmente nas áreas urbanas e nas faixas mais baixas de  
pios devem aderir as políticas de habitação do Governo Federal, promovendo o acesso da sua população.

**HABITAÇÃO**

ÇÃO.

FICTIADAS COM UMA HABITAÇÃO (1 - UNIDADE, UND)

11.1.43.0.449051

rande  
STRU  
STRUTURA

HABITAÇÃO

lores previstos:	Global	2018	2019	2020	2021	Total
	0,00	500.000,00	500.000,00	20.000,00	20.000,00	1.040.000,00
	0,00	10.000,00	10.000,00	10.000,00	10.000,00	40.000,00
	<b>0,00</b>	<b>510.000,00</b>	<b>510.000,00</b>	<b>30.000,00</b>	<b>30.000,00</b>	<b>1.080.000,00</b>

**Despesa PPA por Programa e Ação**

**EFICAZ**  
e saúde à população rural.

das excretas com a utilização de privadas higiênicas possibilita melhoria nas condições de saúde da população rural. O uso de fossas secas e outros tipos de latrinas apropriada e relativamente barata. Na grande maioria das vezes a dificuldade com a destinação dos dejetos na zona rural consiste em convencer as pessoas a usar e a

**PRIVADAS HIGIÊNICAS**

**EFICAZ**  
**AÇÃO.**

EFICAZ PELO PROGRAMA (1 - UNIDADE, UND)

**11.1.44.0.449051**

Grande  
ESTRUTURA  
ESTRUTURA

EFICAZ  
DE PRIVADAS HIGIÊNICAS

lores previstos:	Global	2018	2019	2020	2021	Total
	0,00	5.000,00	10.000,00	10.000,00	10.000,00	35.000,00
	0,00	60.000,00	60.000,00	60.000,00	60.000,00	240.000,00
	<b>0,00</b>	<b>65.000,00</b>	<b>70.000,00</b>	<b>70.000,00</b>	<b>70.000,00</b>	<b>275.000,00</b>

**Despesa PPA por Programa e Ação**

io, para melhorar a saúde e as condições sanitárias da população.

ria de Infra-Estrutura,

ara a qualidade de vida da população. Várias doenças são causadas pela falta de saneamento tais como: Amebíase ou disenteria amebiana, Ascariíase ou lombriga, r, Esquistossomose, Febre amarela, Febre paratifóide, Febre tifóide, Hepatite A, Malária, Peste bubônica, Poliomielite, Salmonelose, Teníase ou solitária.

**EAMENTO**

ÇÃO.

DADE, UND)

12.1.45.0.449051

rande  
STRUT  
STRUTURA

NEAMENTO

lores previstos:	Global	2018	2019	2020	2021	Total
	0,00	300.000,00	300.000,00	50.000,00	50.000,00	700.000,00
	0,00	10.000,00	20.000,00	20.000,00	20.000,00	70.000,00
	<b>0,00</b>	<b>310.000,00</b>	<b>320.000,00</b>	<b>70.000,00</b>	<b>70.000,00</b>	<b>770.000,00</b>

**TO BÁSICO**

IO  
IO

AS (1 - UNIDADE, UND)

12.2.339030

rande  
STRUTURA  
STRUTURA



**Despesa PPA por Programa e Ação**

INTO BÁSICO

lores previstos:	Global	2018	2019	2020	2021	Total
	0,00	1.000,00	1.000,00	1.000,00	1.000,00	4.000,00
	<b>0,00</b>	<b>1.000,00</b>	<b>1.000,00</b>	<b>1.000,00</b>	<b>1.000,00</b>	<b>4.000,00</b>

12. 2.89. 0. 339036

rande  
STRUTURA  
STRUTURA

INTO BÁSICO

:- Pessoa Física

lores previstos:	Global	2018	2019	2020	2021	Total
	0,00	10.000,00	20.000,00	20.000,00	40.000,00	90.000,00
	<b>0,00</b>	<b>10.000,00</b>	<b>20.000,00</b>	<b>20.000,00</b>	<b>40.000,00</b>	<b>90.000,00</b>

12. 2.89. 0. 339039

rande  
STRUTURA  
STRUTURA

INTO BÁSICO

:- Pessoa Juridica

lores previstos:	Global	2018	2019	2020	2021	Total
	0,00	1.000,00	1.000,00	1.000,00	1.000,00	4.000,00
	<b>0,00</b>	<b>1.000,00</b>	<b>1.000,00</b>	<b>1.000,00</b>	<b>1.000,00</b>	<b>4.000,00</b>

**Despesa PPA por Programa e Ação**

**HÍDRICOS**

Imizar a seca.

de governo que possibilite a construção de açudes, barragens, adutoras, sistemas e outras obras e instalações destinadas ao abastecimento de água regular, incluindo atamento d'água.

**AS, INCLUINDO BARRAGENS**

JINDO BARRAGENS.

DADE, UND)

03 . 1.73 . 0 . 449051

rande  
MBIE  
MBIEN TE

S HÍDRICOS  
ICAS, INCLUINDO BARRAGENS

lores previstos:	Global	2018	2019	2020	2021	Total
	0,00	15.000,00	15.000,00	15.000,00	15.000,00	60.000,00
	0,00	300.000,00	300.000,00	20.000,00	20.000,00	640.000,00
	<b>0,00</b>	<b>315.000,00</b>	<b>315.000,00</b>	<b>35.000,00</b>	<b>35.000,00</b>	<b>700.000,00</b>

**Despesa PPA por Programa e Ação**

**EMERGENCIAL**

à água potável para o consumo da população no espaço rural.

representa uma solução de acesso a recursos hídricos para a população rural de baixa renda que sofre com os efeitos das secas prolongadas. O programa apoiará esta população e garantir a todos o acesso à água potável.

**INDICADOR D'ÁGUA**

A

INDICADOR PÚBLICAS E ÁREAS ESPECIAIS NÃO É MENSURADO POR INDICADOR. (1 - UNIDADE, UND)

04 . 2.119 . 0 . 339036

renda  
MBIE  
MBIEN TE

IA EMERGENCIAL  
NCIAL D'ÁGUA

→ Pessoa Física

Valores previstos:	Global	2018	2019	2020	2021	Total
	0,00	15.000,00	15.000,00	15.000,00	15.000,00	60.000,00
	<b>0,00</b>	<b>15.000,00</b>	<b>15.000,00</b>	<b>15.000,00</b>	<b>15.000,00</b>	<b>60.000,00</b>

04 . 2.119 . 0 . 339039

renda  
MBIEN TE  
MBIEN TE

IA EMERGENCIAL  
NCIAL D'ÁGUA

→ Pessoa Jurídica

**Grande**

Usuário: Daniel Barbosa	Chave de Autenticação 1804-5392-928	Página 414 / 503
-------------------------	--	---------------------

**Despesa PPA por Programa e Ação**

lores previstos:	Global	2018	2019	2020	2021	Total
	0,00	1.000,00	1.000,00	1.000,00	1.000,00	4.000,00
	0,00	1.000,00	1.000,00	1.000,00	1.000,00	4.000,00





**Despesa PPA por Programa e Ação**

**MEIO AMBIENTE E RECURSOS HÍDRICOS**

Administrativas da Secretaria de Meio Ambiente e Recursos Hídricos.

As ações estão estruturadas neste programa para propiciar o regular funcionamento da Secretaria de Meio Ambiente e Recursos Hídricos.

**SECRETARIA DE MEIO AMBIENTE E RECURSOS HÍDRICOS**

SECRETARIA DE MEIO AMBIENTE E RECURSOS HÍDRICOS

(UNIDADE, UND)

11.1.67.0.449051



SECRETARIA DE MEIO AMBIENTE E RECURSOS HÍDRICOS  
SECRETARIA DE MEIO AMBIENTE E RECURSOS HÍDRICOS

Valores previstos:	Global	2018	2019	2020	2021	Total
	0,00	5.000,00	0,00	0,00	0,00	5.000,00
	<b>0,00</b>	<b>5.000,00</b>	<b>0,00</b>	<b>0,00</b>	<b>0,00</b>	<b>5.000,00</b>

**SECRETARIA DE MEIO AMBIENTE E RECURSOS HÍDRICOS**

SECRETARIA DE MEIO AMBIENTE E RECURSOS HÍDRICOS

SECRETARIAS PÚBLICAS E ÁREAS ESPECIAIS NÃO É MENSURADO POR INDICADOR. (1 - UNIDADE, UND)

11.2.118.0.319004



**Despesa PPA por Programa e Ação**

E MEIO AMBIENTE E RECURSOS HÍDRICOS  
 ÁREA DE MEIO AMBIENTE E RECURSOS HÍDRICOS

minado

lores previstos:	Global	2018	2019	2020	2021	Total
	0,00	5.000,00	0,00	0,00	0,00	5.000,00
<b>11. 2.118.0.319011</b>	<b>0,00</b>	<b>5.000,00</b>	<b>0,00</b>	<b>0,00</b>	<b>0,00</b>	<b>5.000,00</b>

rande  
 MBIENTE  
 MBIENTE

E MEIO AMBIENTE E RECURSOS HÍDRICOS  
 ÁREA DE MEIO AMBIENTE E RECURSOS HÍDRICOS

cas - Pessoal Civil

lores previstos:	Global	2018	2019	2020	2021	Total
	0,00	100.000,00	0,00	0,00	0,00	100.000,00
<b>11. 2.118.0.339014</b>	<b>0,00</b>	<b>100.000,00</b>	<b>0,00</b>	<b>0,00</b>	<b>0,00</b>	<b>100.000,00</b>

rande  
 MBIENTE  
 MBIENTE

E MEIO AMBIENTE E RECURSOS HÍDRICOS  
 ÁREA DE MEIO AMBIENTE E RECURSOS HÍDRICOS

lores previstos:	Global	2018	2019	2020	2021	Total
	0,00	5.000,00	0,00	0,00	0,00	5.000,00
<b>11. 2.118.0.339030</b>	<b>0,00</b>	<b>5.000,00</b>	<b>0,00</b>	<b>0,00</b>	<b>0,00</b>	<b>5.000,00</b>

rande  
 MBIE  
 MBIE

## Despesa PPA por Programa e Ação

E MEIO AMBIENTE E RECURSOS HÍDRICOS  
 ÁRIA DE MEIO AMBIENTE E RECURSOS HÍDRICOS

lores previstos:	Global	2018	2019	2020	2021	Total
	0,00	20.000,00	0,00	0,00	0,00	20.000,00
	<b>0,00</b>	<b>20.000,00</b>	<b>0,00</b>	<b>0,00</b>	<b>0,00</b>	<b>20.000,00</b>

11. 2.118.0.339036

rande  
 MBIENTE  
 MBIENTE

E MEIO AMBIENTE E RECURSOS HÍDRICOS  
 ÁRIA DE MEIO AMBIENTE E RECURSOS HÍDRICOS

:- Pessoa Física

lores previstos:	Global	2018	2019	2020	2021	Total
	0,00	20.000,00	0,00	0,00	0,00	20.000,00
	<b>0,00</b>	<b>20.000,00</b>	<b>0,00</b>	<b>0,00</b>	<b>0,00</b>	<b>20.000,00</b>

11. 2.118.0.339039

rande  
 MBIENTE  
 MBIENTE

E MEIO AMBIENTE E RECURSOS HÍDRICOS  
 ÁRIA DE MEIO AMBIENTE E RECURSOS HÍDRICOS

:- Pessoa Jurídica

lores previstos:	Global	2018	2019	2020	2021	Total
	0,00	50.000,00	0,00	0,00	0,00	50.000,00
	<b>0,00</b>	<b>50.000,00</b>	<b>0,00</b>	<b>0,00</b>	<b>0,00</b>	<b>50.000,00</b>

## QUINAS E EQUIPAMENTOS PARA SECRETARIA DE MEIO AMBIENTE E RECURSOS HÍDRICOS

EQUIPAMENTOS PARA SECRETARIA DE MEIO AMBIENTE E RECURSOS HÍDRICOS  
 IENTE E RECURSOS HÍDRICOS

IADE,

## Despesa PPA por Programa e Ação

11. 1.272. 0. 449052

rande  
MBIENTE  
MBIENTEE MEIO AMBIENTE E RECURSOS HÍDRICOS  
ÁQUINAS E EQUIPAMENTOS PARA SECRETARIA DE MEIO AMBIENTE E RECURSOS HÍDRICOS

lores previstos:	Global	2018	2019	2020	2021	Total
	0,00	5.000,00	5.000,00	5.000,00	5.000,00	20.000,00
	<b>0,00</b>	<b>5.000,00</b>	<b>5.000,00</b>	<b>5.000,00</b>	<b>5.000,00</b>	<b>20.000,00</b>

## SECRETARIA DE MEIO AMBIENTE

IA DE MEIO AMBIENTE

DADE, UND)

101. 1.289. 0. 449051

rande  
MBIENTE  
MBIENTEE MEIO AMBIENTE E RECURSOS HÍDRICOS  
A SECRETARIA DE MEIO AMBIENTE

lores previstos:	Global	2018	2019	2020	2021	Total
	0,00	0,00	5.000,00	5.000,00	5.000,00	15.000,00
	<b>0,00</b>	<b>0,00</b>	<b>5.000,00</b>	<b>5.000,00</b>	<b>5.000,00</b>	<b>15.000,00</b>

## IA DE MEIO AMBIENTE

O AMBIENTE

LÍTICA PÚBLICAS E ÁREAS ESPECIAIS NÃO É MENSURADO POR INDICADOR. (1 - UNIDADE, UND)



**Despesa PPA por Programa e Ação**

11.2.855.0.319004

ande  
BIENTE  
BIENTE

MEIO AMBIENTE E RECURSOS HÍDRICOS  
RIA DE MEIO AMBIENTE

Reservado	Global	2018	2019	2020	2021	Total
Reservados:	0,00	0,00	5.000,00	5.000,00	5.000,00	15.000,00
	<b>0,00</b>	<b>0,00</b>	<b>5.000,00</b>	<b>5.000,00</b>	<b>5.000,00</b>	<b>15.000,00</b>

11.2.855.0.319011

ande  
BIENTE  
BIENTE

MEIO AMBIENTE E RECURSOS HÍDRICOS  
RIA DE MEIO AMBIENTE

Salários – Pessoal Civil	Global	2018	2019	2020	2021	Total
Reservados:	0,00	0,00	100.000,00	160.000,00	160.000,00	420.000,00
	<b>0,00</b>	<b>0,00</b>	<b>100.000,00</b>	<b>160.000,00</b>	<b>160.000,00</b>	<b>420.000,00</b>

11.2.855.0.319094

ande  
BIENTE  
BIENTE

MEIO AMBIENTE E RECURSOS HÍDRICOS  
RIA DE MEIO AMBIENTE

Salários – Contratados	Global	2018	2019	2020	2021	Total
Reservados:	0,00	0,00	10.000,00	150.000,00	50.000,00	210.000,00
	<b>0,00</b>	<b>0,00</b>	<b>10.000,00</b>	<b>150.000,00</b>	<b>50.000,00</b>	<b>210.000,00</b>

**Despesa PPA por Programa e Ação**

01 . 2.855 . 0 . 339014

rande  
MBIENTE  
MBIENTE

E MEIO AMBIENTE E RECURSOS HÍDRICOS  
ARIA DE MEIO AMBIENTE

lores previstos:	Global	2018	2019	2020	2021	Total
	0,00	0,00	5.000,00	2.000,00	2.000,00	9.000,00
	<b>0,00</b>	<b>0,00</b>	<b>5.000,00</b>	<b>2.000,00</b>	<b>2.000,00</b>	<b>9.000,00</b>

01 . 2.855 . 0 . 339030

rande  
MBIENTE  
MBIENTE

E MEIO AMBIENTE E RECURSOS HÍDRICOS  
ARIA DE MEIO AMBIENTE

lores previstos:	Global	2018	2019	2020	2021	Total
	0,00	0,00	20.000,00	20.000,00	20.000,00	60.000,00
	<b>0,00</b>	<b>0,00</b>	<b>20.000,00</b>	<b>20.000,00</b>	<b>20.000,00</b>	<b>60.000,00</b>

01 . 2.855 . 0 . 339036

rande  
MBIENTE  
MBIENTE

E MEIO AMBIENTE E RECURSOS HÍDRICOS  
ARIA DE MEIO AMBIENTE

— Pessoa Física

lores previstos:	Global	2018	2019	2020	2021	Total
	0,00	0,00	20.000,00	10.000,00	10.000,00	40.000,00
	<b>0,00</b>	<b>0,00</b>	<b>20.000,00</b>	<b>10.000,00</b>	<b>10.000,00</b>	<b>40.000,00</b>

**Despesa PPA por Programa e Ação**

011.2.855.0.339039

rande  
MBIENTE  
MBIENTE

E MEIO AMBIENTE E RECURSOS HÍDRICOS  
ARIA DE MEIO AMBIENTE

- Pessoa Jurídica

lores previstos:	Global	2018	2019	2020	2021	Total
	0,00	0,00	50.000,00	50.000,00	50.000,00	150.000,00
	<b>0,00</b>	<b>0,00</b>	<b>50.000,00</b>	<b>50.000,00</b>	<b>50.000,00</b>	<b>150.000,00</b>

011.2.855.0.319013

rande  
MBIENTE  
MBIENTE

E MEIO AMBIENTE E RECURSOS HÍDRICOS  
ARIA DE MEIO AMBIENTE

lores previstos:	Global	2018	2019	2020	2021	Total
	0,00	0,00	10.000,00	12.000,00	10.000,00	32.000,00
	<b>0,00</b>	<b>0,00</b>	<b>10.000,00</b>	<b>12.000,00</b>	<b>10.000,00</b>	<b>32.000,00</b>

011.2.855.0.319113

rande  
MBIENTE  
MBIENTE

E MEIO AMBIENTE E RECURSOS HÍDRICOS  
ARIA DE MEIO AMBIENTE

de Operação entre Órgãos, Fundos e Entidades Integrantes dos Orçamentos Fiscal e da Seguridade Social

lores previstos:	Global	2018	2019	2020	2021	Total
	0,00	0,00	55.000,00	10.000,00	10.000,00	75.000,00
	<b>0,00</b>	<b>0,00</b>	<b>55.000,00</b>	<b>10.000,00</b>	<b>10.000,00</b>	<b>75.000,00</b>

Grande

Usuário: Daniel Barbosa

Chave de Autenticação  
1804-5392-928

Página  
422 / 503

**Despesa PPA por Programa e Ação**

01. 2.855. 0. 339008

Grande  
MEIO AMBIENTE  
MEIO AMBIENTE

MEIO AMBIENTE E RECURSOS HÍDRICOS  
MEIO AMBIENTE

do servidor e do militar

Despesas previstas:	Global	2018	2019	2020	2021	Total
	0,00	0,00	0,00	0,00	2.000,00	2.000,00
	<b>0,00</b>	<b>0,00</b>	<b>0,00</b>	<b>0,00</b>	<b>2.000,00</b>	<b>2.000,00</b>



**Despesa PPA por Programa e Ação**

**AÇÃO AMBIENTAL**

o ambiente, visando proporcionar uma melhor qualidade de vida à população, conforme Lei Complementar Municipal nº 15 de 19 de dezembro de 2007, que rege o ntal sustentável.

se uma preocupação global e passou a fazer parte das negociações nacionais e internacionais. A poluição do meio ambiente e assunto de interessa público em todas

**ILÓGICO**

IADE, UND)

12.1.69.0.449051

nde  
BIENTE  
BIENTE

Ambiental

AÇÃO AMBIENTAL  
OLÓGICO

res previstos:	Global	2018	2019	2020	2021	Total
	0,00	5.000,00	5.000,00	5.000,00	5.000,00	20.000,00
	<b>0,00</b>	<b>5.000,00</b>	<b>5.000,00</b>	<b>5.000,00</b>	<b>5.000,00</b>	<b>20.000,00</b>

**ES DO PROGRAMA PRESERVAÇÃO E CONSERVAÇÃO AMBIENTAL**

GRAMA PRESERVAÇÃO E CONSERVAÇÃO AMBIENTAL

ÁTICAS PÚBLICAS E ÁREAS ESPECIAIS NÃO É MENSURADO POR INDICADOR. (1 - UNIDADE, UND)

2.2.17.339030

ide  
IENTE  
IENTE

## Despesa PPA por Programa e Ação

Ambiental

VAÇÃO AMBIENTAL

ADES DO PROGRAMA PRESERVAÇÃO E CONSERVAÇÃO AMBIENTAL

lores previstos:	Global	2018	2019	2020	2021	Total
	0,00	5.000,00	5.000,00	5.000,00	5.000,00	20.000,00
	<b>0,00</b>	<b>5.000,00</b>	<b>5.000,00</b>	<b>5.000,00</b>	<b>5.000,00</b>	<b>20.000,00</b>

02 . 2.120 . 0 . 339036

rande  
MBIENTE  
MBIENTE

Ambiental

VAÇÃO AMBIENTAL

ADES DO PROGRAMA PRESERVAÇÃO E CONSERVAÇÃO AMBIENTAL

— Pessoa Física

lores previstos:	Global	2018	2019	2020	2021	Total
	0,00	20.000,00	20.000,00	20.000,00	20.000,00	80.000,00
	<b>0,00</b>	<b>20.000,00</b>	<b>20.000,00</b>	<b>20.000,00</b>	<b>20.000,00</b>	<b>80.000,00</b>

02 . 2.120 . 0 . 339039

rande  
MBIENTE  
MBIENTE


Ambiental

VAÇÃO AMBIENTAL

ADES DO PROGRAMA PRESERVAÇÃO E CONSERVAÇÃO AMBIENTAL

— Pessoa Jurídica

lores previstos:	Global	2018	2019	2020	2021	Total
	0,00	5.000,00	5.000,00	5.000,00	5.000,00	20.000,00
	<b>0,00</b>	<b>5.000,00</b>	<b>5.000,00</b>	<b>5.000,00</b>	<b>5.000,00</b>	<b>20.000,00</b>



Grande

Usuário: Daniel Barbosa	Chave de Autenticação 1804-5392-928	Página 425 / 503
-------------------------	--	---------------------

**Despesa PPA por Programa e Ação**

**QUINAS E EQUIPAMENTOS PARA O PARQUE ECOLÓGICO**

EQUIPAMENTOS PARA O PARQUE ECOLÓGICO

UNIDADE: UND)

102.1.273.0.449052

Grande  
AMBIENTE  
AMBIENTE

Temática: Ambiental

PROGRAMA: VAÇÃO AMBIENTAL  
AÇÃO: QUINAS E EQUIPAMENTOS PARA O PARQUE ECOLÓGICO

manente						
cores previstos:	Global	2018	2019	2020	2021	Total
	0,00	50.000,00	50.000,00	10.000,00	10.000,00	120.000,00
	<b>0,00</b>	<b>50.000,00</b>	<b>50.000,00</b>	<b>10.000,00</b>	<b>10.000,00</b>	<b>120.000,00</b>

**Despesa PPA por Programa e Ação**

**0 DE RESÍDUOS SÓLIDOS**

Destinação ecológica do lixo urbano.

Com o tempo trouxe diversas consequências ambientais negativas, dentre elas a grande geração de lixo. O lixo disposto em terrenos baldios traz consequências à vida urbana. Portanto o município carece de um programa de reciclagem e tratamento sustentável dos resíduos sólidos, que além de despoluir, melhorará as

**PROGRAMA DE GERENCIAMENTO E TRATAMENTO DE RESÍDUOS**

DATA: (UND)

803 . 1.53 . 0 . 449051

Grande  
MEIO AMBIENTE

Área Ambiental

PROGRAMA DE GERENCIAMENTO E TRATAMENTO DE RESÍDUOS SÓLIDOS

Despesas previstas:	Global	2018	2019	2020	2021	Total
	0,00	0,00	15.000,00	15.000,00	15.000,00	45.000,00
	<b>0,00</b>	<b>0,00</b>	<b>15.000,00</b>	<b>15.000,00</b>	<b>15.000,00</b>	<b>45.000,00</b>

**ASSINATURA**

DATA: (UND)

803 . 1.53 . 0 . 449051

Grande  
MEIO AMBIENTE



**Despesa PPA por Programa e Ação**

Ambiental

NTO DE RESÍDUOS SÓLIDOS  
MANUTENÇÃO

lores previstos:	Global	2018	2019	2020	2021	Total
	0,00	50.000,00	50.000,00	20.000,00	20.000,00	140.000,00
	0,00	1.000.000,00	373.000,00	20.000,00	20.000,00	1.413.000,00
	<b>0,00</b>	<b>1.050.000,00</b>	<b>423.000,00</b>	<b>40.000,00</b>	<b>40.000,00</b>	<b>1.553.000,00</b>

**AÇÃO DE RECICLAGEM E TRATAMENTO DE RESÍDUOS SÓLIDOS**

RECICLAGEM E TRATAMENTO DE RESÍDUOS SÓLIDOS

CONSERVAÇÃO AMBIENTAL (1 - UNIDADE, UND)

03.2.123.0.339030

Programa  
AMBIENTE  
AMBIENTE

Ações

NTO DE RESÍDUOS SÓLIDOS  
AÇÃO DE RECICLAGEM E TRATAMENTO DE RESÍDUOS SÓLIDOS

lores previstos:	Global	2018	2019	2020	2021	Total
	0,00	1.000,00	1.000,00	1.000,00	1.000,00	4.000,00
	<b>0,00</b>	<b>1.000,00</b>	<b>1.000,00</b>	<b>1.000,00</b>	<b>1.000,00</b>	<b>4.000,00</b>

03.2.123.0.339036

Programa  
AMBIENTE  
AMBIENTE

Ações

NTO DE RESÍDUOS SÓLIDOS  
AÇÃO DE RECICLAGEM E TRATAMENTO DE RESÍDUOS SÓLIDOS

**Despesa PPA por Programa e Ação**

|- Pessoa Física

lores previstos:	Global	2018	2019	2020	2021	Total
	0,00	5.000,00	5.000,00	5.000,00	5.000,00	20.000,00
<b>03 . 2.123 . 0 . 339039</b>	<b>0,00</b>	<b>5.000,00</b>	<b>5.000,00</b>	<b>5.000,00</b>	<b>5.000,00</b>	<b>20.000,00</b>


rande  
MBIENTE  
MBIENTE

radadas

NTO DE RESÍDUOS SÓLIDOS  
MA DE RECICLAGEM E TRATAMENTO DE RESÍDUOS SÓLIDOS

|- Pessoa Juridica

lores previstos:	Global	2018	2019	2020	2021	Total
	0,00	20.000,00	20.000,00	20.000,00	20.000,00	80.000,00
	<b>0,00</b>	<b>20.000,00</b>	<b>20.000,00</b>	<b>20.000,00</b>	<b>20.000,00</b>	<b>80.000,00</b>



**Despesa PPA por Programa e Ação**

**E ARBORIZAÇÃO URBANA**

to na zona rural e arborização da área urbana, promovendo a melhoria da qualidade ambiental.

cidade e todo município, controlando e combatendo o desmatamento e promovendo a qualidade de vida da população.

**ARBORIZAÇÃO URBANA**

**AÇÃO URBANA**

DADE, UND)

IO4 . 1.71 . 0 . 449051

rande  
MBIEME  
MBIE

i Ambiental

AL C ARBORIZAÇÃO URBANA  
E ARBORIZAÇÃO URBANA

lores previstos:	Global	2018	2019	2020	2021	Total
	0,00	5.000,00	5.000,00	5.000,00	5.000,00	20.000,00
	<b>0,00</b>	<b>5.000,00</b>	<b>5.000,00</b>	<b>5.000,00</b>	<b>5.000,00</b>	<b>20.000,00</b>

**E ARBORIZAÇÃO URBANA**

**AÇÃO URBANA**

LÍTICAS PÚBLICAS E ÁREAS ESPECIAIS NÃO É MENSURADO POR INDICADOR. (1 - UNIDADE, UND)

IO4 . 2.121 . 0 . 339030

rande  
MBIEME  
MBIENTE

## Despesa PPA por Programa e Ação

Ambiental

AL E ARBORIZAÇÃO URBANA  
L E ARBORIZAÇÃO URBANA

lores previstos:	Global	2018	2019	2020	2021	Total
	0,00	5.000,00	5.000,00	5.000,00	5.000,00	20.000,00
	<b>0,00</b>	<b>5.000,00</b>	<b>5.000,00</b>	<b>5.000,00</b>	<b>5.000,00</b>	<b>20.000,00</b>

04 . 2.121 . 0 . 339036

rande  
MBIENTE  
MBIENTE

Ambiental

AL E ARBORIZAÇÃO URBANA  
L E ARBORIZAÇÃO URBANA

lores previstos:	Global	2018	2019	2020	2021	Total
	0,00	30.000,00	30.000,00	30.000,00	30.000,00	120.000,00
	<b>0,00</b>	<b>30.000,00</b>	<b>30.000,00</b>	<b>30.000,00</b>	<b>30.000,00</b>	<b>120.000,00</b>

04 . 2.121 . 0 . 339039

rande  
MBIENTE  
MBIENTE

Ambiental

AL E ARBORIZAÇÃO URBANA  
L E ARBORIZAÇÃO URBANA

lores previstos:	Global	2018	2019	2020	2021	Total
	0,00	1.000,00	1.000,00	1.000,00	1.000,00	4.000,00
	<b>0,00</b>	<b>1.000,00</b>	<b>1.000,00</b>	<b>1.000,00</b>	<b>1.000,00</b>	<b>4.000,00</b>



**Despesa PPA por Programa e Ação**

**ATIVIDADE DE LIXO**

...a população para posterior seleção e reciclagem visando uma melhor conservação ao meio ambiente.

...sistema e promoverá a geração de trabalho e renda para catadores de materiais recicláveis, contribuindo assim para a questão da responsabilidade socioambiental.

**ATIVIDADE DE LIXO**

IXO

CONSERVAÇÃO AMBIENTAL (1 - UNIDADE, UND)

105 . 2.122 . 0 . 339030

rand  
MBI  
MBIEN TE

Ambiental

ELETIVA DE LIXO  
LETIVA DE LIXO

lores previstos:	Global	2018	2019	2020	2021	Total
	0,00	1.000,00	1.000,00	1.000,00	1.000,00	4.000,00
	<b>0,00</b>	<b>1.000,00</b>	<b>1.000,00</b>	<b>1.000,00</b>	<b>1.000,00</b>	<b>4.000,00</b>

105 . 2.122 . 0 . 339036

rande  
MBIEN TE  
MBIEN TE

Ambiental

ELETIVA DE LIXO  
LETIVA DE LIXO

— Pessoa Física

**Despesa PPA por Programa e Ação**

lores previstos:	Global	2018	2019	2020	2021	Total
	0,00	1.000,00	1.000,00	1.000,00	1.000,00	4.000,00
	<b>0,00</b>	<b>1.000,00</b>	<b>1.000,00</b>	<b>1.000,00</b>	<b>1.000,00</b>	<b>4.000,00</b>

05 . 2.122 . 0 . 339039


rande  
MBIENTE  
MBIENTE

Ambiental

ELETIVA DE LIXO  
LETIVA DE LIXO

- Pessoa Jurídica

lores previstos:	Global	2018	2019	2020	2021	Total
	0,00	1.000,00	1.000,00	1.000,00	1.000,00	4.000,00
	<b>0,00</b>	<b>1.000,00</b>	<b>1.000,00</b>	<b>1.000,00</b>	<b>1.000,00</b>	<b>4.000,00</b>



**Despesa PPA por Programa e Ação**

**MEIO AMBIENTE**

As federados com o intuito de equilibrar os problemas que são colocados a administração pública, atendendo as diversas necessidades da população.

resolver demandas que isoladamente, um determinado município possa ter dificuldades para solucionar os problemas. Uma vez que envolve vários esforços, entes participantes.

**DES DO NÚCLEO INTERMUNICIPAL DE SANEAMENTO BÁSICO DOS CONVENIADOS DO CONSUL - NISB**

ÍCULO INTERMUNICIPAL DE SANEAMENTO BÁSICO DOS CONVENIADOS DO CONSUL - NISB

LÍTICAS PÚBLICAS E ÁREAS ESPECIAIS NÃO É MENSURADO POR INDICADOR. (1 - UNIDADE, UND)

**06 . 2.197 . 0 . 319004**

rande  
NADAL  
AL DE SANEAMENTO BÁSICO

DE MEIO AMBIENTE  
ADES DO NÚCLEO INTERMUNICIPAL DE SANEAMENTO BÁSICO DOS CONVENIADOS DO CONSUL - NISB

minado	Global	2018	2019	2020	2021	Total
lores previstos:	0,00	19.500,00	19.500,00	19.500,00	19.500,00	78.000,00
	<b>0,00</b>	<b>19.500,00</b>	<b>19.500,00</b>	<b>19.500,00</b>	<b>19.500,00</b>	<b>78.000,00</b>

**06 . 2.197 . 0 . 319011**

rande  
NADAS  
AL DE SANEAMENTO BÁSICO

DE MEIO AMBIENTE  
ADES DO NÚCLEO INTERMUNICIPAL DE SANEAMENTO BÁSICO DOS CONVENIADOS DO CONSUL - NISB

zas - Pessoal Civil

**Despesa PPA por Programa e Ação**

lores previstos:	Global	2018	2019	2020	2021	Total
	0,00	30.000,00	30.000,00	30.000,00	30.000,00	120.000,00
	<b>0,00</b>	<b>30.000,00</b>	<b>30.000,00</b>	<b>30.000,00</b>	<b>30.000,00</b>	<b>120.000,00</b>

106 . 2.197 . 0 . 319013

rande  
NADAS  
AL DE SANEAMENTO BÁSICO

DE MEIO AMBIENTE  
ADES DO NÚCLEO INTERMUNICIPAL DE SANEAMENTO BÁSICO DOS CONVENIADOS DO COMSUL - NISB

lores previstos:	Global	2018	2019	2020	2021	Total
	0,00	10.000,00	10.000,00	10.000,00	10.000,00	40.000,00
	<b>0,00</b>	<b>10.000,00</b>	<b>10.000,00</b>	<b>10.000,00</b>	<b>10.000,00</b>	<b>40.000,00</b>

106 . 2.197 . 0 . 339014

rande  
NADAS  
AL DE SANEAMENTO BÁSICO

DE MEIO AMBIENTE  
ADES DO NÚCLEO INTERMUNICIPAL DE SANEAMENTO BÁSICO DOS CONVENIADOS DO COMSUL - NISB

lores previstos:	Global	2018	2019	2020	2021	Total
	0,00	1.500,00	1.500,00	1.500,00	1.500,00	6.000,00
	<b>0,00</b>	<b>1.500,00</b>	<b>1.500,00</b>	<b>1.500,00</b>	<b>1.500,00</b>	<b>6.000,00</b>

106 . 2.197 . 0 . 339030

rande  
NADAS  
AL DE SANEAMENTO BÁSICO

DE MEIO AMBIENTE  
ADES DO NÚCLEO INTERMUNICIPAL DE SANEAMENTO BÁSICO DOS CONVENIADOS DO COMSUL - NISB

lores previstos:	Global	2018	2019	2020	2021	Total
	0,00	1.000,00	1.000,00	1.000,00	1.000,00	4.000,00
	<b>0,00</b>	<b>1.000,00</b>	<b>1.000,00</b>	<b>1.000,00</b>	<b>1.000,00</b>	<b>4.000,00</b>



**Despesa PPA por Programa e Ação**

106 . 2.197 . 0 . 339039

rande  
INADAS  
AL DE SANEAMENTO BÁSICO

DE MEIO AMBIENTE  
ADES DO NÚCLEO INTERMUNICIPAL DE SANEAMENTO BÁSICO DOS CONVENIADOS DO CONSUL - NISB

- Pessoa Jurídica

lores previstos:	Global	2018	2019	2020	2021	Total
	0,00	170.000,00	170.000,00	170.000,00	20.000,00	530.000,00
	<b>0,00</b>	<b>170.000,00</b>	<b>170.000,00</b>	<b>170.000,00</b>	<b>20.000,00</b>	<b>530.000,00</b>

106 . 2.197 . 0 . 339091

rande  
INADAS  
AL DE SANEAMENTO BÁSICO

DE MEIO AMBIENTE  
ADES DO NÚCLEO INTERMUNICIPAL DE SANEAMENTO BÁSICO DOS CONVENIADOS DO CONSUL - NISB

lores previstos:	Global	2018	2019	2020	2021	Total
	0,00	1.000,00	1.000,00	1.000,00	1.000,00	4.000,00
	<b>0,00</b>	<b>1.000,00</b>	<b>1.000,00</b>	<b>1.000,00</b>	<b>1.000,00</b>	<b>4.000,00</b>


106 . 2.197 . 0 . 339033

rande  
INADAS  
AL DE SANEAMENTO BÁSICO

DE MEIO AMBIENTE  
ADES DO NÚCLEO INTERMUNICIPAL DE SANEAMENTO BÁSICO DOS CONVENIADOS DO CONSUL - NISB

Locomoção

lores previstos:	Global	2018	2019	2020	2021	Total
	0,00	500,00	500,00	500,00	500,00	2.000,00
	<b>0,00</b>	<b>500,00</b>	<b>500,00</b>	<b>500,00</b>	<b>500,00</b>	<b>2.000,00</b>



**Despesa PPA por Programa e Ação**

106 . 2.197 . 0 . 339036

rande  
 INADAS  
 AL DE SANEAMENTO BÁSICO

DE MEIO AMBIENTE  
 ADES DO NÚCLEO INTERMUNICIPAL DE SANEAMENTO BÁSICO DOS CONVENIADOS DO CONSUL - NISB

— Pessoa Física

lores previstos:	Global	2018	2019	2020	2021	Total
	0,00	16.000,00	16.000,00	16.000,00	16.000,00	64.000,00
	<b>0,00</b>	<b>16.000,00</b>	<b>16.000,00</b>	<b>16.000,00</b>	<b>16.000,00</b>	<b>64.000,00</b>

106 . 2.197 . 0 . 339092

rande  
 INADAS  
 AL DE SANEAMENTO BÁSICO

DE MEIO AMBIENTE  
 ADES DO NÚCLEO INTERMUNICIPAL DE SANEAMENTO BÁSICO DOS CONVENIADOS DO CONSUL - NISB

lores

lores previstos:	Global	2018	2019	2020	2021	Total
	0,00	500,00	500,00	500,00	500,00	2.000,00
	<b>0,00</b>	<b>500,00</b>	<b>500,00</b>	<b>500,00</b>	<b>500,00</b>	<b>2.000,00</b>


106 . 2.197 . 0 . 339005

rande  
 INADAS  
 AL DE SANEAMENTO BÁSICO

DE MEIO AMBIENTE  
 ADES DO NÚCLEO INTERMUNICIPAL DE SANEAMENTO BÁSICO DOS CONVENIADOS DO CONSUL - NISB

rios do servidor ou do militar

lores previstos:	Global	2018	2019	2020	2021	Total
	0,00	500,00	500,00	500,00	0,00	1.500,00
	<b>0,00</b>	<b>500,00</b>	<b>500,00</b>	<b>500,00</b>	<b>0,00</b>	<b>1.500,00</b>



## Despesa PPA por Programa e Ação

066 . 2.197 . 0 . 319091

rande  
NADAS  
AL DE SANEAMENTO BÁSICODE MEIO AMBIENTE  
ADES DO NÚCLEO INTERMUNICIPAL DE SANEAMENTO BÁSICO DOS CONVENIADOS DO COMSUL - NISB

lores previstos:	Global	2018	2019	2020	2021	Total
	0,00	500,00	500,00	500,00	500,00	2.000,00
	<b>0,00</b>	<b>500,00</b>	<b>500,00</b>	<b>500,00</b>	<b>500,00</b>	<b>2.000,00</b>

066 . 2.197 . 0 . 319092

rande  
NADAS  
AL DE SANEAMENTO BÁSICODE MEIO AMBIENTE  
ADES DO NÚCLEO INTERMUNICIPAL DE SANEAMENTO BÁSICO DOS CONVENIADOS DO COMSUL - NISB

lores previstos:	Global	2018	2019	2020	2021	Total
	0,00	500,00	500,00	500,00	500,00	2.000,00
	<b>0,00</b>	<b>500,00</b>	<b>500,00</b>	<b>500,00</b>	<b>500,00</b>	<b>2.000,00</b>

066 . 2.197 . 0 . 339008

rande  
NADAS  
AL DE SANEAMENTO BÁSICODE MEIO AMBIENTE  
ADES DO NÚCLEO INTERMUNICIPAL DE SANEAMENTO BÁSICO DOS CONVENIADOS DO COMSUL - NISB

lores previstos:	Global	2018	2019	2020	2021	Total
	0,00	0,00	0,00	0,00	500,00	500,00
	<b>0,00</b>	<b>0,00</b>	<b>0,00</b>	<b>0,00</b>	<b>500,00</b>	<b>500,00</b>

**Despesa PPA por Programa e Ação****TOS PARA O NÚCLEO INTERMUNICIPAL DE SANEAMENTO BÁSICO - NISB**

O NÚCLEO INTERMUNICIPAL DE SANEAMENTO BÁSICO - NISB

DADE, UND)

IO6 . 1.252 . 0 . 449052

Grande  
UNIDADES  
AL DE SANEAMENTO BÁSICODE MEIO AMBIENTE  
TOS PARA O NÚCLEO INTERMUNICIPAL DE SANEAMENTO BÁSICO - NISB

manente	Global	2018	2019	2020	2021	Total
lores previstos:	0,00	2.500,00	2.500,00	2.500,00	2.500,00	10.000,00
	<b>0,00</b>	<b>2.500,00</b>	<b>2.500,00</b>	<b>2.500,00</b>	<b>2.500,00</b>	<b>10.000,00</b>

**URA FÍSICA (CONSTRUÇÃO, REFORMA E/OU AMPLIAÇÃO) DA SEDE DO ATERRO SANITÁRIO**

A (CONSTRUÇÃO, REFORMA E/OU AMPLIAÇÃO) DA SEDE DO ATERRO SANITÁRIO

DADE, UND)

IO6 . 1.257 . 0 . 449051

Grande  
UNIDADES  
AL DE SANEAMENTO BÁSICODE MEIO AMBIENTE  
URA FÍSICA (CONSTRUÇÃO, REFORMA E/OU AMPLIAÇÃO) DA SEDE DO ATERRO SANITÁRIO

lores previstos:	Global	2018	2019	2020	2021	Total
	0,00	12.000,00	12.000,00	12.000,00	12.000,00	48.000,00
	<b>0,00</b>	<b>12.000,00</b>	<b>12.000,00</b>	<b>12.000,00</b>	<b>12.000,00</b>	<b>48.000,00</b>



**Despesa PPA por Programa e Ação**

formação e comunicação e ao acervo de informações e de conhecimento, contribuindo para a inclusão social dos cidadãos brasileiros. Além de oferecer oportunidades as comunidades e pequenos empreendedores, por meio de capacitação e treinamento nas modernas ferramentas da tecnologia da informação e comunicação, em

inho para inclusão social e deve ser tratado como política pública, pois uma pessoa alfabetizada no universo digital deve ter condições de selecionar informações na cimento e transmitir esses dados, fazendo uso disto para melhorar sua qualidade de vida.

**TAL E CENTRO INOVAÇÃO TECNOLÓGICO**

RO INOVAÇÃO TECNOLÓGICO

IADE, UND)

11.1.1.0.449052

rande  
TRAÇÃO  
TRAÇÃO

TAL E CENTRO INOVAÇÃO TECNOLÓGICO

manente	Global	2018	2019	2020	2021	Total
ores previstos:	0,00	5.000,00	5.000,00	5.000,00	5.000,00	20.000,00
	<b>0,00</b>	<b>5.000,00</b>	<b>5.000,00</b>	<b>5.000,00</b>	<b>5.000,00</b>	<b>20.000,00</b>

**A DE INCLUSÃO DIGITAL E CENTROS TECNOLÓGICOS**

USÃO DIGITAL E CENTROS TECNOLÓGICOS

LÍTICAS PÚBLICAS E ÁREAS ESPECIAIS NÃO É MENSURADO POR INDICADOR. (1 - UNIDADE, UND)

**Despesa PPA por Programa e Ação**

11.2.112.0.339030

rande  
:TRACÃO  
:TRACÃO

UMA DE INCLUSÃO DIGITAL E CENTROS TECNOLÓGICOS

lores previstos:	Global	2018	2019	2020	2021	Total
	0,00	1.000,00	1.000,00	1.000,00	1.000,00	4.000,00
	<b>0,00</b>	<b>1.000,00</b>	<b>1.000,00</b>	<b>1.000,00</b>	<b>1.000,00</b>	<b>4.000,00</b>

11.2.112.0.339036

rande  
:TRACÃO  
:TRACÃO

UMA DE INCLUSÃO DIGITAL E CENTROS TECNOLÓGICOS

:- Pessoa Física

lores previstos:	Global	2018	2019	2020	2021	Total
	0,00	1.000,00	1.000,00	1.000,00	1.000,00	4.000,00
	<b>0,00</b>	<b>1.000,00</b>	<b>1.000,00</b>	<b>1.000,00</b>	<b>1.000,00</b>	<b>4.000,00</b>


11.2.112.0.339039

rande  
:TRACÃO  
:TRACÃO

UMA DE INCLUSÃO DIGITAL E CENTROS TECNOLÓGICOS

:- Pessoa Jurídica

lores previstos:	Global	2018	2019	2020	2021	Total
	0,00	1.000,00	1.000,00	1.000,00	1.000,00	4.000,00
	<b>0,00</b>	<b>1.000,00</b>	<b>1.000,00</b>	<b>1.000,00</b>	<b>1.000,00</b>	<b>4.000,00</b>



**Despesa PPA por Programa e Ação**

**AGRICULTURA**

atividades da Secretaria de Agricultura.

Os órgãos estão estruturadas neste Programa para propiciar a realização do planejamento e do gerenciamento das políticas voltadas para o desenvolvimento rural e o

**PROGRAMA DE AGRICULTURA**

AGRICULTURA

POLÍTICAS PÚBLICAS E ÁREAS ESPECIAIS NÃO É MENSURADO POR INDICADOR. (1 - UNIDADE, UND)

**11.294.0.319004**

Grande  
AGRICULTURA  
AGRICULTURA

PROGRAMA DE AGRICULTURA  
GERENCIAMENTO DE AGRICULTURA

Previsão	Global	2018	2019	2020	2021	Total
Previsões previstas:	0,00	10.000,00	0,00	0,00	0,00	10.000,00
	<b>0,00</b>	<b>10.000,00</b>	<b>0,00</b>	<b>0,00</b>	<b>0,00</b>	<b>10.000,00</b>

**11.294.0.319011**

Grande  
AGRICULTURA  
AGRICULTURA

PROGRAMA DE AGRICULTURA  
GERENCIAMENTO DE AGRICULTURA

Despesas - Pessoal Civil

**Despesa PPA por Programa e Ação**

lores previstos:	Global	2018	2019	2020	2021	Total
	0,00	150.000,00	0,00	0,00	0,00	150.000,00
<b>11.2.94.0.339014</b>	<b>0,00</b>	<b>150.000,00</b>	<b>0,00</b>	<b>0,00</b>	<b>0,00</b>	<b>150.000,00</b>

rande  
.TURA  
.TURA

DE AGRICULTURA  
MENTO DE AGRICULTURA

lores previstos:	Global	2018	2019	2020	2021	Total
	0,00	1.000,00	0,00	0,00	0,00	1.000,00
<b>11.2.94.0.339030</b>	<b>0,00</b>	<b>1.000,00</b>	<b>0,00</b>	<b>0,00</b>	<b>0,00</b>	<b>1.000,00</b>

rande  
.TURA  
.TURA

DE AGRICULTURA  
MENTO DE AGRICULTURA

lores previstos:	Global	2018	2019	2020	2021	Total
	0,00	100.000,00	0,00	0,00	0,00	100.000,00
<b>11.2.94.0.339036</b>	<b>0,00</b>	<b>100.000,00</b>	<b>0,00</b>	<b>0,00</b>	<b>0,00</b>	<b>100.000,00</b>

rande  
.TURA  
.TURA

DE AGRICULTURA  
MENTO DE AGRICULTURA

:- Pessoa Física

lores previstos:	Global	2018	2019	2020	2021	Total
	0,00	50.000,00	0,00	0,00	0,00	50.000,00
	<b>0,00</b>	<b>50.000,00</b>	<b>0,00</b>	<b>0,00</b>	<b>0,00</b>	<b>50.000,00</b>



**Despesa PPA por Programa e Ação**

11.2.94.0.339039

rande  
.TURA  
.TURA

DE AGRICULTURA  
MENTO DE AGRICULTURA

- Pessoa Jurídica

lores previstos:	Global	2018	2019	2020	2021	Total
	0,00	50.000,00	0,00	0,00	0,00	50.000,00
	<b>0,00</b>	<b>50.000,00</b>	<b>0,00</b>	<b>0,00</b>	<b>0,00</b>	<b>50.000,00</b>

11.2.94.0.339047

rande  
.TURA  
.TURA

DE AGRICULTURA  
MENTO DE AGRICULTURA

tributivas


lores previstos:	Global	2018	2019	2020	2021	Total
	0,00	1.000,00	0,00	0,00	0,00	1.000,00
	<b>0,00</b>	<b>1.000,00</b>	<b>0,00</b>	<b>0,00</b>	<b>0,00</b>	<b>1.000,00</b>

11.2.94.0.319013

rande  
.TURA  
.TURA

DE AGRICULTURA  
MENTO DE AGRICULTURA

lores previstos:	Global	2018	2019	2020	2021	Total
	0,00	50.000,00	0,00	0,00	0,00	50.000,00
	<b>0,00</b>	<b>50.000,00</b>	<b>0,00</b>	<b>0,00</b>	<b>0,00</b>	<b>50.000,00</b>



**Despesa PPA por Programa e Ação**

11.294.0.319113

rande  
.TURA  
.TURA

DE AGRICULTURA  
MENTO DE AGRICULTURA

de Operação entre Órgãos, Fundos e Entidades Integrantes dos Orçamentos Fiscal e da Seguridade Social

lores previstos:	Global	2018	2019	2020	2021	Total
	0,00	20.000,00	0,00	0,00	0,00	20.000,00
	<b>0,00</b>	<b>20.000,00</b>	<b>0,00</b>	<b>0,00</b>	<b>0,00</b>	<b>20.000,00</b>

**QUINAS E EQUIPAMENTOS PARA SECRETARIA DE AGRICULTURA**

EQUIPAMENTOS PARA SECRETARIA DE AGRICULTURA  
IA

IADE, UND)

11.1.268.0.449052

rande  
.TURA  
.TURA

DE AGRICULTURA  
QUINAS E EQUIPAMENTOS PARA SECRETARIA DE AGRICULTURA

manente

lores previstos:	Global	2018	2019	2020	2021	Total
	0,00	10.000,00	10.000,00	10.000,00	10.000,00	40.000,00
	<b>0,00</b>	<b>10.000,00</b>	<b>10.000,00</b>	<b>10.000,00</b>	<b>10.000,00</b>	<b>40.000,00</b>

**IA DE AGRICULTURA**

ICULTURA

LÍTIC BICAS E ÁREAS ESPECIAIS NÃO É MENSURADO POR INDICADOR. (1 - UNIDADE, UND)

**Despesa PPA por Programa e Ação**

01. 2.854. 0. 319004

Grande  
.TURA  
.TURA

DE AGRICULTURA  
ÁREA DE AGRICULTURA

Resumo

lores previstos:	Global	2018	2019	2020	2021	Total
	0,00	0,00	75.000,00	50.000,00	40.000,00	165.000,00
	<b>0,00</b>	<b>0,00</b>	<b>75.000,00</b>	<b>50.000,00</b>	<b>40.000,00</b>	<b>165.000,00</b>

01. 2.854. 0. 319011

Grande  
.TURA  
.TURA

DE AGRICULTURA  
ÁREA DE AGRICULTURA

Despesas – Pessoal Civil


lores previstos:	Global	2018	2019	2020	2021	Total
	0,00	0,00	150.000,00	170.000,00	200.000,00	520.000,00
	<b>0,00</b>	<b>0,00</b>	<b>150.000,00</b>	<b>170.000,00</b>	<b>200.000,00</b>	<b>520.000,00</b>

01. 2.854. 0. 319013

Grande  
.TURA  
.TURA

DE AGRICULTURA  
ÁREA DE AGRICULTURA

lores previstos:	Global	2018	2019	2020	2021	Total
	0,00	0,00	20.000,00	20.000,00	20.000,00	60.000,00
	<b>0,00</b>	<b>0,00</b>	<b>20.000,00</b>	<b>20.000,00</b>	<b>20.000,00</b>	<b>60.000,00</b>



**Despesa PPA por Programa e Ação**

01. 2.854.0. 319113

rande  
.TURA  
.TURA

DE AGRICULTURA  
ARIA DE AGRICULTURA

de Operação entre Órgãos, Fundos e Entidades Integrantes dos Orçamentos Fiscal e da Seguridade Social

lores previstos:	Global	2018	2019	2020	2021	Total
	0,00	0,00	60.000,00	10.000,00	10.000,00	80.000,00
	<b>0,00</b>	<b>0,00</b>	<b>60.000,00</b>	<b>10.000,00</b>	<b>10.000,00</b>	<b>80.000,00</b>

01. 2.854.0. 339014

rande  
.TURA  
.TURA

DE AGRICULTURA  
ARIA DE AGRICULTURA

lores previstos:	Global	2018	2019	2020	2021	Total
	0,00	0,00	1.000,00	1.000,00	1.000,00	3.000,00
	<b>0,00</b>	<b>0,00</b>	<b>1.000,00</b>	<b>1.000,00</b>	<b>1.000,00</b>	<b>3.000,00</b>

01. 2.854.0. 339030

rande  
.TURA  
.TURA

DE AGRICULTURA  
ARIA DE AGRICULTURA

lores previstos:	Global	2018	2019	2020	2021	Total
	0,00	0,00	50.000,00	400.000,00	400.000,00	850.000,00
	<b>0,00</b>	<b>0,00</b>	<b>50.000,00</b>	<b>400.000,00</b>	<b>400.000,00</b>	<b>850.000,00</b>



**Despesa PPA por Programa e Ação**

01.2.854.0.339036

Grande  
.TURA  
.TURA

DE AGRICULTURA  
ÁREA DE AGRICULTURA

- Pessoa Física

lores previstos:	Global	2018	2019	2020	2021	Total
	0,00	0,00	50.000,00	50.000,00	50.000,00	150.000,00
	<b>0,00</b>	<b>0,00</b>	<b>50.000,00</b>	<b>50.000,00</b>	<b>50.000,00</b>	<b>150.000,00</b>

01.2.854.0.339039

Grande  
.TURA  
.TURA

DE AGRICULTURA  
ÁREA DE AGRICULTURA

- Pessoa Jurídica

lores previstos:	Global	2018	2019	2020	2021	Total
	0,00	0,00	50.000,00	135.000,00	135.000,00	320.000,00
	<b>0,00</b>	<b>0,00</b>	<b>50.000,00</b>	<b>135.000,00</b>	<b>135.000,00</b>	<b>320.000,00</b>


01.2.854.0.339047

Grande  
.TURA  
.TURA

DE AGRICULTURA  
ÁREA DE AGRICULTURA

tributivas

lores previstos:	Global	2018	2019	2020	2021	Total
	0,00	0,00	1.000,00	1.000,00	1.000,00	3.000,00
	<b>0,00</b>	<b>0,00</b>	<b>1.000,00</b>	<b>1.000,00</b>	<b>1.000,00</b>	<b>3.000,00</b>



**Despesa PPA por Programa e Ação**

101 . 2.854 . 0 . 319094

rande  
.TURA  
.TURA

DE AGRICULTURA  
ARIA DE AGRICULTURA

Trabalhistas

lores previstos:	Global	2018	2019	2020	2021	Total
	0,00	0,00	10.000,00	5.000,00	5.000,00	20.000,00
	<b>0,00</b>	<b>0,00</b>	<b>10.000,00</b>	<b>5.000,00</b>	<b>5.000,00</b>	<b>20.000,00</b>

101 . 2.854 . 0 . 339008

rande  
.TURA  
.TURA

DE AGRICULTURA  
ARIA DE AGRICULTURA

s do servidor e do militar

lores previstos:	Global	2018	2019	2020	2021	Total
	0,00	0,00	0,00	0,00	10.000,00	10.000,00
	<b>0,00</b>	<b>0,00</b>	<b>0,00</b>	<b>0,00</b>	<b>10.000,00</b>	<b>10.000,00</b>

**Despesa PPA por Programa e Ação**

**ITEM DO SETOR AGROPECUÁRIO**

de extensão rural e de apoio aos pequenos produtores e agricultores, bem como aumentar a produtividade e elevar o padrão sócio-econômico da população rural.

Produção agrícola e pecuária promovendo a extensão rural e incentivando a população rural no desenvolvimento do setor agropecuário.  
Cooperativas, associações de produtores e criadores, pesquisadores e técnicos do setor agropecuário.

**QUINAS E EQUIPAMENTOS AGRÍCOLAS**

**EQUIPAMENTOS AGRÍCOLAS**

(UNIDADE, UND)

12.1.52.0.449052

Grande  
TURMA  
TURMA

pecuária

ITEM DO SETOR AGROPECUÁRIO  
QUINAS E EQUIPAMENTOS AGRÍCOLAS

manente

lores previstos:	Global	2018	2019	2020	2021	Total
	0,00	15.000,00	15.000,00	15.000,00	15.000,00	60.000,00
	0,00	500.000,00	100.000,00	20.000,00	20.000,00	640.000,00
	<b>0,00</b>	<b>515.000,00</b>	<b>115.000,00</b>	<b>35.000,00</b>	<b>35.000,00</b>	<b>700.000,00</b>

**Despesa PPA por Programa e Ação**

ando as condições sócio-econômicas da população rural e difundir tecnologias de plantio, manejo e aproveitamento.

familiares, visando à melhoria da qualidade dos atuais padrões indispensáveis aos processos de produção e comercialização da agropecuária.

**FAMILIAR**

DADE, UND)

13.1.55.0.449051

rande  
.TURA  
.TURA

FAMILIAR

lores previstos:	Global	2018	2019	2020	2021	Total
	0,00	5.000,00	5.000,00	5.000,00	5.000,00	20.000,00
	<b>0,00</b>	<b>5.000,00</b>	<b>5.000,00</b>	<b>5.000,00</b>	<b>5.000,00</b>	<b>20.000,00</b>

**ICULADAS A AGRICULTURA FAMILIAR E DESENVOLVIMENTO RURAL**

S A AGRICULTURA FAMILIAR E DESENVOLVIMENTO RURAL

LÍTICAS PÚBLICAS E ÁREAS ESPECIAIS NÃO É MENSURADO POR INDICADOR. (1 - UNIDADE, UND)

13.2.95.0.339030

rande  
.TURA  
.TURA



## Despesa PPA por Programa e Ação

opecuária

/INCLUIDAS A AGRICULTURA FAMILIAR E DESENVOLVIMENTO RURAL

lores previstos:	Global	2018	2019	2020	2021	Total
	0,00	50.000,00	50.000,00	30.000,00	30.000,00	160.000,00
	<b>0,00</b>	<b>50.000,00</b>	<b>50.000,00</b>	<b>30.000,00</b>	<b>30.000,00</b>	<b>160.000,00</b>

13 . 2.95 . 0 . 339032

rande  
.TURA  
.TURA

opecuária

/INCLUIDAS A AGRICULTURA FAMILIAR E DESENVOLVIMENTO RURAL

ra Distribuição Gratuita

lores previstos:	Global	2018	2019	2020	2021	Total
	0,00	5.000,00	5.000,00	5.000,00	5.000,00	20.000,00
	<b>0,00</b>	<b>5.000,00</b>	<b>5.000,00</b>	<b>5.000,00</b>	<b>5.000,00</b>	<b>20.000,00</b>

13 . 2.95 . 0 . 339036

rande  
.TURA  
.TURA

opecuária

/INCLUIDAS A AGRICULTURA FAMILIAR E DESENVOLVIMENTO RURAL

- Pessoa Física

lores previstos:	Global	2018	2019	2020	2021	Total
	0,00	5.000,00	5.000,00	5.000,00	5.000,00	20.000,00
	<b>0,00</b>	<b>5.000,00</b>	<b>5.000,00</b>	<b>5.000,00</b>	<b>5.000,00</b>	<b>20.000,00</b>

13 . 2.95 . 0 . 339039

rande  
.TURA  
.TURA

opecuária

**Grande**


Usuário: Daniel Barbosa	Chave de Autenticação 1804-5392-928	Página 452 / 503
-------------------------	--	---------------------

**Despesa PPA por Programa e Ação**

/INCLUIDAS A AGRICULTURA FAMILIAR E DESENVOLVIMENTO RURAL

- Pessoa Jurídica

lores previstos:	Global	2018	2019	2020	2021	Total
	0,00	5.000,00	5.000,00	5.000,00	5.000,00	20.000,00
	<b>0,00</b>	<b>5.000,00</b>	<b>5.000,00</b>	<b>5.000,00</b>	<b>5.000,00</b>	<b>20.000,00</b>



**Despesa PPA por Programa e Ação**

**0 DE SEMENTES E MUDAS**

homem do campo por meio de doação de sementes, mudas e fertilizantes, bem como incorporação de novas técnicas de cultivo e manejo do solo.  
enda agrícola e incentivar o fortalecimento da agricultura do homem do campo.

OR

UNIDADES PELO PROGRAMA (1 - UNIDADE, UND)

14.2.96.0.339030

rande  
.TURA  
.TURA

opecuária

DOAÇÃO DE SEMENTES E MUDAS

lores previstos:	Global	2018	2019	2020	2021	Total
	0,00	1.000,00	1.000,00	1.000,00	1.000,00	4.000,00
	<b>0,00</b>	<b>1.000,00</b>	<b>1.000,00</b>	<b>1.000,00</b>	<b>1.000,00</b>	<b>4.000,00</b>

14.2.96.0.339032

rande  
.TURA  
.TURA

opecuária

DOAÇÃO DE SEMENTES E MUDAS



ra Distribuição Gratuita

**Despesa PPA por Programa e Ação**

lores previstos:	Global	2018	2019	2020	2021	Total
	0,00	10.000,00	10.000,00	10.000,00	10.000,00	40.000,00
	<b>0,00</b>	<b>10.000,00</b>	<b>10.000,00</b>	<b>10.000,00</b>	<b>10.000,00</b>	<b>40.000,00</b>

14 . 2.96 . 0 . 339036

rande  
.TURA  
.TURA

opcuária

ÃO DE SEMENTES E MUDAS

:- Pessoa Física

lores previstos:	Global	2018	2019	2020	2021	Total
	0,00	1.000,00	1.000,00	1.000,00	1.000,00	4.000,00
	<b>0,00</b>	<b>1.000,00</b>	<b>1.000,00</b>	<b>1.000,00</b>	<b>1.000,00</b>	<b>4.000,00</b>

14 . 2.96 . 0 . 339039

rande  
.TURA  
.TURA

opcuária

ÃO DE SEMENTES E MUDAS

:- Pessoa Jurídica

lores previstos:	Global	2018	2019	2020	2021	Total
	0,00	1.000,00	1.000,00	1.000,00	1.000,00	4.000,00
	<b>0,00</b>	<b>1.000,00</b>	<b>1.000,00</b>	<b>1.000,00</b>	<b>1.000,00</b>	<b>4.000,00</b>





**Despesa PPA por Programa e Ação**

**DE ANIMAIS**

o e fiscalização animal.

incipais doenças infecto-contagiosas e parasitárias do rebanho, reduzindo a transmissão de doenças à população, por meio da imunização.

**DES DO PROGRAMA CAMPANHA DE VACINAÇÃO DE ANIMAIS**

OGRAMA CAMPANHA DE VACINAÇÃO DE ANIMAIS  
OR

LÍTICAS PÚBLICAS E ÁREAS ESPECIAIS NÃO É MENSURADO POR INDICADOR. (1 - UNIDADE, UND)

IS . 2.97 . 0 . 339030

rande  
.TURA  
.TURA

opecuária

IO DE ANIMAIS  
DES DO PROGRAMA CAMPANHA DE VACINAÇÃO DE ANIMAIS

lores previstos:	Global	2018	2019	2020	2021	Total
	0,00	1.000,00	1.000,00	1.000,00	1.000,00	4.000,00
	<b>0,00</b>	<b>1.000,00</b>	<b>1.000,00</b>	<b>1.000,00</b>	<b>1.000,00</b>	<b>4.000,00</b>

IS . 2.97 . 0 . 339032

rande  
.TURA  
.TURA

opecuária

IO DE ANIMAIS  
DES DO PROGRAMA CAMPANHA DE VACINAÇÃO DE ANIMAIS

ra Distribuição Gratuita

**Despesa PPA por Programa e Ação**

lores previstos:	Global	2018	2019	2020	2021	Total
	0,00	1.000,00	1.000,00	1.000,00	1.000,00	4.000,00
	<b>0,00</b>	<b>1.000,00</b>	<b>1.000,00</b>	<b>1.000,00</b>	<b>1.000,00</b>	<b>4.000,00</b>

IS . 2.97 . 0 . 339036

rande  
.TURA  
.TURA

opecuária

IO DE ANIMAIS  
DES DO PROGRAMA CAMPANHA DE VACINAÇÃO DE ANIMAIS

- Pessoa Física

lores previstos:	Global	2018	2019	2020	2021	Total
	0,00	1.000,00	1.000,00	1.000,00	1.000,00	4.000,00
	<b>0,00</b>	<b>1.000,00</b>	<b>1.000,00</b>	<b>1.000,00</b>	<b>1.000,00</b>	<b>4.000,00</b>

IS . 2.97 . 0 . 339039

rande  
.TURA  
.TURA

opecuária

IO DE ANIMAIS  
DES DO PROGRAMA CAMPANHA DE VACINAÇÃO DE ANIMAIS

- Pessoa Jurídica

lores previstos:	Global	2018	2019	2020	2021	Total
	0,00	1.000,00	1.000,00	1.000,00	1.000,00	4.000,00
	<b>0,00</b>	<b>1.000,00</b>	<b>1.000,00</b>	<b>1.000,00</b>	<b>1.000,00</b>	<b>4.000,00</b>

**QUINAS E EQUIPAMENTOS PARA O PROGRAMA CAMPANHA DE VACINAÇÃO DE ANIMAIS**

EQUIPAMENTOS PARA O PROGRAMA CAMPANHA DE VACINAÇÃO  
VACINAÇÃO DE ANIMAIS

IADE, UND)

IS . 1.269 . 0 . 449052

rande  
.TURA  
.TURA

opecuária

**Despesa PPA por Programa e Ação**

ÃO DE ANIMAIS  
ÁQUINAS E EQUIPAMENTOS PARA O PROGRAMA CAMPANHA DE VACINAÇÃO DE ANIMAIS

manente	Global	2018	2019	2020	2021	Total
lores previstos:	0,00	5.000,00	5.000,00	5.000,00	5.000,00	20.000,00
	<b>0,00</b>	<b>5.000,00</b>	<b>5.000,00</b>	<b>5.000,00</b>	<b>5.000,00</b>	<b>20.000,00</b>



**Despesa PPA por Programa e Ação**

aumento da produtividade, como contribuição para o desenvolvimento do Município,  
a de recursos hídricos que torne menos vulnerável aos efeitos das estiagens,  
nuncípio.

**TALHAÇÕES PARA IRRIGAÇÃO**

PARA IRRIGAÇÃO

DADE, UND)

18.1.56.0.449051

rande  
.TURA  
.TURA

TALHAÇÕES PARA IRRIGAÇÃO

lores previstos:	Global	2018	2019	2020	2021	Total
	0,00	5.000,00	5.000,00	5.000,00	5.000,00	20.000,00
	<b>0,00</b>	<b>5.000,00</b>	<b>5.000,00</b>	<b>5.000,00</b>	<b>5.000,00</b>	<b>20.000,00</b>

**INCULADAS A AGRICULTURA IRRIGADA**

S A AGRICULTURA IRRIGADA  
OR

LÍTICAS PÚBLICAS E ÁREAS ESPECIAIS NÃO É MENSURADO POR INDICADOR. (1 - UNIDADE, UND)

18.2.100.0.339030

rande  
.TURA  
.TURA



**Despesa PPA por Programa e Ação**

VINCULADAS A AGRICULTURA IRRIGADA

lores previstos:	Global	2018	2019	2020	2021	Total
	0,00	1.000,00	1.000,00	1.000,00	1.000,00	4.000,00
	<b>0,00</b>	<b>1.000,00</b>	<b>1.000,00</b>	<b>1.000,00</b>	<b>1.000,00</b>	<b>4.000,00</b>

**18.2.100.0.339032**

rande  
.TURA  
.TURA

VINCULADAS A AGRICULTURA IRRIGADA

ra Distribuição Gratuita

lores previstos:	Global	2018	2019	2020	2021	Total
	0,00	1.000,00	1.000,00	1.000,00	1.000,00	4.000,00
	<b>0,00</b>	<b>1.000,00</b>	<b>1.000,00</b>	<b>1.000,00</b>	<b>1.000,00</b>	<b>4.000,00</b>

**18.2.100.0.339036**

rande  
.TURA  
.TURA

VINCULADAS A AGRICULTURA IRRIGADA

i - Pessoa Física

lores previstos:	Global	2018	2019	2020	2021	Total
	0,00	5.000,00	5.000,00	5.000,00	5.000,00	20.000,00
	<b>0,00</b>	<b>5.000,00</b>	<b>5.000,00</b>	<b>5.000,00</b>	<b>5.000,00</b>	<b>20.000,00</b>

**18.2.100.0.339039**

rande  
.TURA  
.TURA

**Despesa PPA por Programa e Ação**

VINCULADAS A AGRICULTURA IRRIGADA

- Pessoa Jurídica

lores previstos:	Global	2018	2019	2020	2021	Total
	0,00	1.000,00	1.000,00	1.000,00	1.000,00	4.000,00
	0,00	1.000,00	1.000,00	1.000,00	1.000,00	4.000,00



**Despesa PPA por Programa e Ação**

opcuária

ENTOS  
/INCULADAS A EXPOSIÇÃO, FEIRAS E EVENTOS

lores previstos:	Global	2018	2019	2020	2021	Total
	0,00	1.000,00	1.000,00	1.000,00	1.000,00	4.000,00
	<b>0,00</b>	<b>1.000,00</b>	<b>1.000,00</b>	<b>1.000,00</b>	<b>1.000,00</b>	<b>4.000,00</b>

19 , 2.98 , 0 , 339036

rande  
.TURA  
.TURA

opcuária

ENTOS  
/INCULADAS A EXPOSIÇÃO, FEIRAS E EVENTOS

:- Pessoa Física

lores previstos:	Global	2018	2019	2020	2021	Total
	0,00	3.000,00	3.000,00	3.000,00	3.000,00	12.000,00
	<b>0,00</b>	<b>3.000,00</b>	<b>3.000,00</b>	<b>3.000,00</b>	<b>3.000,00</b>	<b>12.000,00</b>

19 , 2.98 , 0 , 339039

rande  
.TURA  
.TURA

opcuária

ENTOS  
/INCULADAS A EXPOSIÇÃO, FEIRAS E EVENTOS

:- Pessoa Jurídica

lores previstos:	Global	2018	2019	2020	2021	Total
	0,00	10.000,00	10.000,00	10.000,00	10.000,00	40.000,00
	<b>0,00</b>	<b>10.000,00</b>	<b>10.000,00</b>	<b>10.000,00</b>	<b>10.000,00</b>	<b>40.000,00</b>

**Despesa PPA por Programa e Ação**

ITOS  
de animais, bem como promover a difusão do conhecimento e a melhoria genética do rebanho.  
s de animais, visando melhorar a qualidade do rebanho.

**U AMPLIAÇÃO DE IMÓVEIS E INSTALAÇÕES**

ÇÃO DE IMÓVEIS E INSTALAÇÕES

UNIDADE, UND)

19.1.54.0.449051

rande  
.TURA  
.TURA

opecuária

ENTOS  
OU AMPLIAÇÃO DE IMÓVEIS E INSTALAÇÕES

lores previstos:	Global	2018	2019	2020	2021	Total
	0,00	5.000,00	5.000,00	5.000,00	5.000,00	20.000,00
	<b>0,00</b>	<b>5.000,00</b>	<b>5.000,00</b>	<b>5.000,00</b>	<b>5.000,00</b>	<b>20.000,00</b>

**ICULADAS A EXPOSIÇÃO, FEIRAS E EVENTOS**

S A EXPOSIÇÃO, FEIRAS E EVENTOS  
ES

UNIDADE, UND)

19.2.98.0.339030

rande  
.TURA  
.TURA



**Despesa PPA por Programa e Ação**

**DADE**

o do abastecimento de produtos primários, com a finalidade de oferecer à população, produtos de melhor qualidade.

vidades agropecuária, visando à regularidade do abastecimento de produtos primários e a segurança alimentar da população.

**OS PRIMÁRIOS, INCLUINDO FEIRAS, MATADOUROS E OUTROS**

ÁRIOS, INCLUINDO FEIRAS, MATADOUROS E OUTROS

IDAS PELO PROGRAMA (1 - UNIDADE, UND)

.1.1.58.0.449051

rande  
.TURA  
.TURA

UIDADE  
JTOS PRIMÁRIOS, INCLUINDO FEIRAS, MATADOUROS E OUTROS

lores previstos:	Global	2018	2019	2020	2021	Total
	0,00	15.000,00	15.000,00	15.000,00	15.000,00	60.000,00
	0,00	400.000,00	200.000,00	20.000,00	20.000,00	640.000,00
	<b>0,00</b>	<b>415.000,00</b>	<b>215.000,00</b>	<b>35.000,00</b>	<b>35.000,00</b>	<b>700.000,00</b>

**MENTO DE PRODUTOS PRIMÁRIOS**

PRODUTOS PRIMÁRIOS

LÍTICAS PÚBLICAS E ÁREAS ESPECIAIS NÃO É MENSURADO POR INDICADOR, (1 - UNIDADE, UND)

.1.2.1.0.339030

rande  
.TURA  
.TURA

# Grande

Usuário: Daniel Barbosa

Chave de Autenticação  
1804-5392-928

Página  
464 / 503

## Despesa PPA por Programa e Ação

IDADE  
CIMENTO DE PRODUTOS PRIMÁRIOS

Despesas previstas:	Global	2018	2019	2020	2021	Total
	0,00	1.000,00	1.000,00	1.000,00	1.000,00	4.000,00
<b>1.2.101.0.339036</b>	<b>0,00</b>	<b>1.000,00</b>	<b>1.000,00</b>	<b>1.000,00</b>	<b>1.000,00</b>	<b>4.000,00</b>

Grande  
TURA  
TURA

IDADE  
CIMENTO DE PRODUTOS PRIMÁRIOS

- Pessoa Física

Despesas previstas:	Global	2018	2019	2020	2021	Total
	0,00	20.000,00	20.000,00	20.000,00	20.000,00	80.000,00
<b>1.2.101.0.339037</b>	<b>0,00</b>	<b>20.000,00</b>	<b>20.000,00</b>	<b>20.000,00</b>	<b>20.000,00</b>	<b>80.000,00</b>

Grande  
URA  
URA

IDADE  
CIMENTO DE PRODUTOS PRIMÁRIOS

Despesas previstas:	Global	2018	2019	2020	2021	Total
	0,00	1.000,00	1.000,00	1.000,00	1.000,00	4.000,00
<b>1.2.101.0.339039</b>	<b>0,00</b>	<b>1.000,00</b>	<b>1.000,00</b>	<b>1.000,00</b>	<b>1.000,00</b>	<b>4.000,00</b>

Grande  
IRA  
IRA

**Grande**

Usuário: Daniel Barbosa

Chave de Autenticação  
1804-5392-928


Página  
465 / 503

**Despesa PPA por Programa e Ação**

MUNICÍPIO DE  
CIMENTO DE PRODUTOS PRIMÁRIOS

Pessoa Jurídica

Despesas previstas:	Global	2018	2019	2020	2021	Total
	0,00	10.000,00	10.000,00	10.000,00	10.000,00	40.000,00
	<b>0,00</b>	<b>10.000,00</b>	<b>10.000,00</b>	<b>10.000,00</b>	<b>10.000,00</b>	<b>40.000,00</b>



**Despesa PPA por Programa e Ação**

AFRICANO

ação rural de doenças transmitidas pelo caramujo africano.

ate ao caramujo africano, melhorando as condições sócio-econômicas da população rural.

**BATE AO CARAMUJO AFRICANO NO MUNICÍPIO**

CARAMUJO AFRICANO NO MUNICÍPIO

LÍTICAS PÚBLICAS E ÁREAS ESPECIAIS NÃO É MENSURADO POR INDICADOR. (1 - UNIDADE, UND)

2. 2.99. 0. 339030

Grande  
TURMA  
TURMA

AFRICANO  
LMBATE AO CARAMUJO AFRICANO NO MUNICÍPIO

ores previstos:	Global	2018	2019	2020	2021	Total
	0,00	1.000,00	1.000,00	1.000,00	1.000,00	4.000,00
<b>2. 2.99. 0. 339036</b>	<b>0,00</b>	<b>1.000,00</b>	<b>1.000,00</b>	<b>1.000,00</b>	<b>1.000,00</b>	<b>4.000,00</b>

Grande  
TURMA  
TURMA

AFRICANO  
LMBATE AO CARAMUJO AFRICANO NO MUNICÍPIO

- Pessoa Física



Grande

Usuário: Daniel Barbosa

Chave de Autenticação  
1804-5392-928

Página  
467 / 503

**Despesa PPA por Programa e Ação**

Despesas previstas:	Global	2018	2019	2020	2021	Total
	0,00	1.000,00	1.000,00	1.000,00	1.000,00	4.000,00
	<b>0,00</b>	<b>1.000,00</b>	<b>1.000,00</b>	<b>1.000,00</b>	<b>1.000,00</b>	<b>4.000,00</b>

2. 2.99. 0. 339039

rande  
.TURA  
.TURA

AFRICANO  
LUTA CONTRA O CARANUJO AFRICANO NO MUNICÍPIO

:- Pessoa Jurídica

Despesas previstas:	Global	2018	2019	2020	2021	Total
	0,00	1.000,00	1.000,00	1.000,00	1.000,00	4.000,00
	<b>0,00</b>	<b>1.000,00</b>	<b>1.000,00</b>	<b>1.000,00</b>	<b>1.000,00</b>	<b>4.000,00</b>

**Despesa PPA por Programa e Ação**

**ASSENTAMENTO RURAL**

para as condições sócio-econômicas da população rural.

para o acesso a terra para trabalhadores rurais.

**PARA ASSENTAMENTO DE FAMÍLIAS**

**ASSENTAMENTO DE FAMÍLIAS**

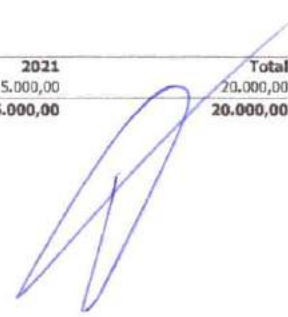
EFICIADAS PELO PROGRAMA (1 - UNIDADE, UND)

11.1.57.0.449051

Grande  
TURA  
TURA

ASSENTAMENTO RURAL  
PARA ASSENTAMENTO DE FAMÍLIAS

lores previstos:	Global	2018	2019	2020	2021	Total
	0,00	5.000,00	5.000,00	5.000,00	5.000,00	20.000,00
	<b>0,00</b>	<b>5.000,00</b>	<b>5.000,00</b>	<b>5.000,00</b>	<b>5.000,00</b>	<b>20.000,00</b>



Grande

Usuário: Daniel Barbosa	Chave de Autenticação 1804-5392-928	Página 469 / 503
-------------------------	--	---------------------

**Despesa PPA por Programa e Ação**

O DE INFRA ESTRUTURA

AL

IS

DADE, UND)

11.1.65.0.449051

rande  
ITRAC  
ITRAC

ÇÃO DE INFRA ESTRUTURA  
RIAL

lores previstos:	Global	2018	2019	2020	2021	Total
	0,00	5.000,00	5.000,00	5.000,00	5.000,00	20.000,00
	<b>0,00</b>	<b>5.000,00</b>	<b>5.000,00</b>	<b>5.000,00</b>	<b>5.000,00</b>	<b>20.000,00</b>

**Despesa PPA por Programa e Ação**

ria da atividade turística no Município, promovendo a melhoria da qualidade de vida da comunidade residente nas áreas contempladas pelo programa e dos turistas.  
ade econômica sustentável, tendo papel relevante na geração de empregos, proporcionando a inclusão social no Município.

**STRUTURA E PROJETOS TURÍSTICOS, INCLUINDO ESPAÇOS DE LAZER PÚBLICO**

STRUTURA E PROJETOS TURÍSTICOS, INCLUINDO ESPAÇOS DE LAZER PÚBLICO

ÁTICAS PÚBLICAS E ÁREAS ESPECIAIS NÃO É MENSURADO POR INDICADOR. (1 - UNIDADE, UND)

11.1.21.0.449051

rande  
ÃO, ESPORTES, CULTURA, TURISMO E JUVENTUDE  
ÃO, ESPORTES, CULTURA, TURISMO E JUVENTUDE

STRUTURA E PROJETOS TURÍSTICOS, INCLUINDO ESPAÇOS DE LAZER PÚBLICO

lores previstos:	Global	2018	2019	2020	2021	Total
	0,00	5.000,00	5.000,00	5.000,00	5.000,00	20.000,00
	<b>0,00</b>	<b>5.000,00</b>	<b>5.000,00</b>	<b>5.000,00</b>	<b>5.000,00</b>	<b>20.000,00</b>

**ÁTICAS PARA A PROMOÇÃO E DESENVOLVIMENTO TURÍSTICO**

ÁTICAS PARA A PROMOÇÃO E DESENVOLVIMENTO TURÍSTICO

ÁTICAS PÚBLICAS E ÁREAS ESPECIAIS NÃO É MENSURADO POR INDICADOR. (1 - UNIDADE, UND)

11.2.63.0.339030

rande  
ÃO, ESPORTES, CULTURA, TURISMO E JUVENTUDE  
ÃO, ESPORTES, CULTURA, TURISMO E JUVENTUDE



## Despesa PPA por Programa e Ação

OLTADAS PARA A PROMOÇÃO E DESENVOLVIMENTO TURÍSTICO

lores previstos:	Global	2018	2019	2020	2021	Total
	0,00	5.000,00	5.000,00	5.000,00	5.000,00	20.000,00
	<b>0,00</b>	<b>5.000,00</b>	<b>5.000,00</b>	<b>5.000,00</b>	<b>5.000,00</b>	<b>20.000,00</b>

11. 2.63. 0. 339031

rande  
ÃO, ESPORTES, CULTURA, TURISMO E JUVENTUDE  
ÃO, ESPORTES, CULTURA, TURISMO E JUVENTUDE

OLTADAS PARA A PROMOÇÃO E DESENVOLVIMENTO TURÍSTICO

lores previstos:	Global	2018	2019	2020	2021	Total
	0,00	1.000,00	1.000,00	1.000,00	1.000,00	4.000,00
	<b>0,00</b>	<b>1.000,00</b>	<b>1.000,00</b>	<b>1.000,00</b>	<b>1.000,00</b>	<b>4.000,00</b>

11. 2.63. 0. 339036

rande  
ÃO, ESPORTES, CULTURA, TURISMO E JUVENTUDE  
ÃO, ESPORTES, CULTURA, TURISMO E JUVENTUDE

OLTADAS PARA A PROMOÇÃO E DESENVOLVIMENTO TURÍSTICO

lores previstos:	Global	2018	2019	2020	2021	Total
	0,00	10.000,00	10.000,00	10.000,00	10.000,00	40.000,00
	<b>0,00</b>	<b>10.000,00</b>	<b>10.000,00</b>	<b>10.000,00</b>	<b>10.000,00</b>	<b>40.000,00</b>

11. 2.63. 0. 339039


rande  
ÃO, ESPORTES, CULTURA, TURISMO E JUVENTUDE  
ÃO, ESPORTES, CULTURA, TURISMO E JUVENTUDE

**Despesa PPA por Programa e Ação**

OLTADAS PARA A PROMOÇÃO E DESENVOLVIMENTO TURÍSTICO

- Pessoa Jurídica

lores previstos:	Global	2018	2019	2020	2021	Total
	0,00	10.000,00	10.000,00	10.000,00	10.000,00	40.000,00
	<b>0,00</b>	<b>10.000,00</b>	<b>10.000,00</b>	<b>10.000,00</b>	<b>10.000,00</b>	<b>40.000,00</b>



**Despesa PPA por Programa e Ação**

**RENDADOR**

pio pela indução à vocação empreendedora e especialização da gestão empresarial.

mpreendedores do município a capacitação, treinamento e formação de profissional.

**ARTESANATO**

VATO

DADE, UND)

12.1.66.0.449051

rande  
ITRAÇ  
ITRAÇ

RENDADOR  
DE ARTESANATO

lores previstos:	Global	2018	2019	2020	2021	Total
	0,00	5.000,00	5.000,00	5.000,00	5.000,00	20.000,00
	<b>0,00</b>	<b>5.000,00</b>	<b>5.000,00</b>	<b>5.000,00</b>	<b>5.000,00</b>	<b>20.000,00</b>

**RENDADOR**

EMPREENDEADOR

VIDAS PELO PROGRAMA (1 - UNIDADE, UND)

12.2.116.0.339030

rande  
ITRAÇ  
ITRAÇÃO

**Despesa PPA por Programa e Ação**

REENDEDO  
REENDEDO

lores previstos:	Global	2018	2019	2020	2021	Total
	0,00	1.000,00	1.000,00	1.000,00	1.000,00	4.000,00
	<b>0,00</b>	<b>1.000,00</b>	<b>1.000,00</b>	<b>1.000,00</b>	<b>1.000,00</b>	<b>4.000,00</b>

2. 2.116. 0. 339032

rnde  
TRACÃO  
TRACÃO

REENDEDO  
REENDEDO

ra Distribuição Gratuita

lores previstos:	Global	2018	2019	2020	2021	Total
	0,00	1.000,00	1.000,00	1.000,00	1.000,00	4.000,00
	<b>0,00</b>	<b>1.000,00</b>	<b>1.000,00</b>	<b>1.000,00</b>	<b>1.000,00</b>	<b>4.000,00</b>

2. 2.116. 0. 339036

rnde  
TRACÃO  
TRACÃO

REENDEDO  
REENDEDO

l - Pessoa Física

lores previstos:	Global	2018	2019	2020	2021	Total
	0,00	1.000,00	1.000,00	1.000,00	1.000,00	4.000,00
	<b>0,00</b>	<b>1.000,00</b>	<b>1.000,00</b>	<b>1.000,00</b>	<b>1.000,00</b>	<b>4.000,00</b>

2. 2.116. 0. 339039

rnde  
TRACÃO  
TRACÃO




**Despesa PPA por Programa e Ação**

REENDEADOR  
REENDEADOR

- Pessoa Jurídica

lores previstos:	Global	2018	2019	2020	2021	Total
	0,00	1.000,00	1.000,00	1.000,00	1.000,00	4.000,00
	<b>0,00</b>	<b>1.000,00</b>	<b>1.000,00</b>	<b>1.000,00</b>	<b>1.000,00</b>	<b>4.000,00</b>



**Despesa PPA por Programa e Ação**

**RENDA**

as e projetos que buscam gerar renda e empregos para famílias carentes e pessoas sem renda através de trabalho autônomo.

sujeito central que é o cidadão e um programa com segmento social com fluxo das relações de produção e consumo do dia a dia da sociedade: Marceneiros, profissionais liberais, artesãos, taxistas e todos os trabalhadores que empreendem por conta própria.

**INDICADORES A GERAÇÃO DE RENDA**

**INDICADOR A GERAÇÃO DE RENDA**

UNIDADE, (UND)

**1.64.0.449051**

Sociedade Chã Grande  
NACIONAL  
ASSISTÊNCIA SOCIAL

RENDA  
INDICADOR A GERAÇÃO DE RENDA

Indicadores previstos:	Global	2018	2019	2020	2021	Total
	0,00	5.000,00	5.000,00	5.000,00	5.000,00	20.000,00
	<b>0,00</b>	<b>5.000,00</b>	<b>5.000,00</b>	<b>5.000,00</b>	<b>5.000,00</b>	<b>20.000,00</b>

**RENDA, INCLUINDO MODERNIZAÇÃO DE FEIRAS LIVRES**

INCLUINDO MODERNIZAÇÃO DE FEIRAS LIVRES

INDICADORES PÚBLICOS E ÁREAS ESPECIAIS NÃO É MENSURADO POR INDICADOR. (1 - UNIDADE, UND)

**15.2.114.0.339030**

Grande  
GERAÇÃO  
GERAÇÃO

## Despesa PPA por Programa e Ação

RENDA  
DE RENDA, INCLUINDO MODERNIZAÇÃO DE FEIRAS LIVRES

lores previstos:	Global	2018	2019	2020	2021	Total
	0,00	1.000,00	1.000,00	1.000,00	1.000,00	4.000,00
	<b>0,00</b>	<b>1.000,00</b>	<b>1.000,00</b>	<b>1.000,00</b>	<b>1.000,00</b>	<b>4.000,00</b>

IS. 2.114. 0. 339036

rande  
iTRAÇÃO  
iTRAÇÃO

RENDA  
DE RENDA, INCLUINDO MODERNIZAÇÃO DE FEIRAS LIVRES

:- Pessoa Física

lores previstos:	Global	2018	2019	2020	2021	Total
	0,00	1.000,00	1.000,00	1.000,00	1.000,00	4.000,00
	<b>0,00</b>	<b>1.000,00</b>	<b>1.000,00</b>	<b>1.000,00</b>	<b>1.000,00</b>	<b>4.000,00</b>

IS. 2.114. 0. 339039

rande  
iTRAÇÃO  
iTRAÇÃO

RENDA  
DE RENDA, INCLUINDO MODERNIZAÇÃO DE FEIRAS LIVRES

:- Pessoa Jurídica

lores previstos:	Global	2018	2019	2020	2021	Total
	0,00	1.000,00	1.000,00	1.000,00	1.000,00	4.000,00
	<b>0,00</b>	<b>1.000,00</b>	<b>1.000,00</b>	<b>1.000,00</b>	<b>1.000,00</b>	<b>4.000,00</b>

**Despesa PPA por Programa e Ação**

DES DO PROGRAMA AGENTE CIDADÃO

PROGRAMA AGENTE CIDADÃO

LÍTIAS PÚBLICAS E ÁREAS ESPECIAIS NÃO É MENSURADO POR INDICADOR. (1 - UNIDADE, UND)

IS . 2.115 . 0 . 339030

rande  
ITRAÇÃO  
ITRAÇÃO

RENDA  
IADES DO PROGRAMA AGENTE CIDADÃO

lores previstos:	Global	2018	2019	2020	2021	Total
	0,00	1.000,00	1.000,00	1.000,00	1.000,00	4.000,00
	<b>0,00</b>	<b>1.000,00</b>	<b>1.000,00</b>	<b>1.000,00</b>	<b>1.000,00</b>	<b>4.000,00</b>

IS . 2.115 . 0 . 339032

rande  
ITRAÇÃO  
ITRAÇÃO

RENDA  
IADES DO PROGRAMA AGENTE CIDADÃO

na Distribuição Gratuita

lores previstos:	Global	2018	2019	2020	2021	Total
	0,00	1.000,00	1.000,00	1.000,00	1.000,00	4.000,00
	<b>0,00</b>	<b>1.000,00</b>	<b>1.000,00</b>	<b>1.000,00</b>	<b>1.000,00</b>	<b>4.000,00</b>

IS . 2.115 . 0 . 339036

rande  
ITRAÇÃO  
ITRAÇÃO

RENDA  
IADES DO PROGRAMA AGENTE CIDADÃO



## Despesa PPA por Programa e Ação

- Pessoa Física						
lores previstos:	Global	2018	2019	2020	2021	Total
	0,00	1.000,00	1.000,00	1.000,00	1.000,00	4.000,00
	<b>0,00</b>	<b>1.000,00</b>	<b>1.000,00</b>	<b>1.000,00</b>	<b>1.000,00</b>	<b>4.000,00</b>

15.2.115.0.339039

rande  
:TRAÇÃO  
:TRAÇÃO

RENDA  
ADES DO PROGRAMA AGENTE CIDADÃO

- Pessoa Jurídica						
lores previstos:	Global	2018	2019	2020	2021	Total
	0,00	1.000,00	1.000,00	1.000,00	1.000,00	4.000,00
	<b>0,00</b>	<b>1.000,00</b>	<b>1.000,00</b>	<b>1.000,00</b>	<b>1.000,00</b>	<b>4.000,00</b>

15.2.115.0.339048

rande  
:TRAÇÃO  
:TRAÇÃO

RENDA  
ADES DO PROGRAMA AGENTE CIDADÃO

- Pessoas Físicas						
lores previstos:	Global	2018	2019	2020	2021	Total
	0,00	30.000,00	30.000,00	20.000,00	20.000,00	100.000,00
	<b>0,00</b>	<b>30.000,00</b>	<b>30.000,00</b>	<b>20.000,00</b>	<b>20.000,00</b>	<b>100.000,00</b>

**Despesa PPA por Programa e Ação**

**ILUMINAÇÃO PÚBLICA**

...s da população rural e ampliar a área iluminada da população urbana para aumentar o conforto e a segurança.

...rgia elétrica a população urbana e rural.  
...rgia elétrica.

DADE, UND)

!1.1.47.0.449051

rande  
STRUT  
STRUT

ILUMINAÇÃO PÚBLICA

lores previstos:	Global	2018	2019	2020	2021	Total
	0,00	20.000,00	20.000,00	20.000,00	20.000,00	80.000,00
	<b>0,00</b>	<b>20.000,00</b>	<b>20.000,00</b>	<b>20.000,00</b>	<b>20.000,00</b>	<b>80.000,00</b>

**EQUIPAMENTOS DEST.A ILUMINAÇÃO PÚBLICA**

...NO MUNICÍPIO COM A AQUISIÇÃO DE VEÍCULOS, MÁQUINAS E EQUIPAMENTOS PARA ESSE FIM

DADE, UND)

!501.1.59.0.449052

rande  
ISMO  
ISMO

**Despesa PPA por Programa e Ação**

ILUMINAÇÃO PÚBLICA  
EQUIPAMENTOS DEST.A ILUMINAÇÃO PÚBLICA

manente

lores previstos:	Global	2018	2019	2020	2021	Total
	0,00	0,00	15.000,00	15.000,00	15.000,00	45.000,00
	<b>0,00</b>	<b>0,00</b>	<b>15.000,00</b>	<b>15.000,00</b>	<b>15.000,00</b>	<b>45.000,00</b>

**E RURAL**

AÇÃO.

DADE, UND)

i01 . 1.76 . 0 . 449051

rand  
ISMO  
ISMO

ILUMINAÇÃO PÚBLICA  
DE RURAL

lores previstos:	Global	2018	2019	2020	2021	Total
	0,00	5.000,00	5.000,00	5.000,00	5.000,00	20.000,00
	0,00	20.000,00	20.000,00	20.000,00	20.000,00	80.000,00
	<b>0,00</b>	<b>25.000,00</b>	<b>25.000,00</b>	<b>25.000,00</b>	<b>25.000,00</b>	<b>100.000,00</b>

**PÚBLICA URBANA**

URBANA.  
AÇÃO.

DADE, UND)

i01 . 1.76 . 0 . 449051

rande  
ISMO  
ISMO

## Despesa PPA por Programa e Ação

ILUMINAÇÃO PÚBLICA  
D PÚBLICA URBANA

lores previstos:	Global	2018	2019	2020	2021	Total
	0,00	5.000,00	5.000,00	5.000,00	5.000,00	20.000,00
	0,00	20.000,00	20.000,00	20.000,00	20.000,00	80.000,00
	<b>0,00</b>	<b>25.000,00</b>	<b>25.000,00</b>	<b>25.000,00</b>	<b>25.000,00</b>	<b>100.000,00</b>

#501 . 1.77 . 0 . 449052

rande  
ISMO  
ISMOILUMINAÇÃO PÚBLICA  
D PÚBLICA URBANA

lores previstos:	Global	2018	2019	2020	2021	Total
	0,00	0,00	0,00	1.500.000,00	1.500.000,00	3.000.000,00
	<b>0,00</b>	<b>0,00</b>	<b>0,00</b>	<b>1.500.000,00</b>	<b>1.500.000,00</b>	<b>3.000.000,00</b>

## INCULADAS A ELETRIFICAÇÃO RURAL E ILUMINAÇÃO PÚBLICA

S A ELETRIFICAÇÃO RURAL E ILUMINAÇÃO PÚBLICA  
TRIFICAÇÃO RURAL E ILUMINAÇÃO PÚBLICA

LÍTICAS PÚBLICAS E ÁREAS ESPECIAIS NÃO É MENSURADO POR INDICADOR. (1 - UNIDADE, UND)

#01 . 2.126 . 0 . 339030

rande  
ISMO  
ISMOILUMINAÇÃO PÚBLICA  
VINCULADAS A ELETRIFICAÇÃO RURAL E ILUMINAÇÃO PÚBLICA



## Despesa PPA por Programa e Ação

lores previstos:	Global	2018	2019	2020	2021	Total
	0,00	50.000,00	50.000,00	30.000,00	72.200,00	202.200,00
	<b>0,00</b>	<b>50.000,00</b>	<b>50.000,00</b>	<b>30.000,00</b>	<b>72.200,00</b>	<b>202.200,00</b>

01 . 2.126 . 0 . 339036

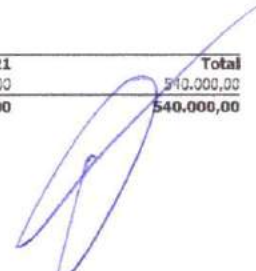
rande  
ISMO  
ISMOILUMINAÇÃO PÚBLICA  
VINCLADAS A ELETRIFICAÇÃO RURAL E ILUMINAÇÃO PÚBLICA

lores previstos:	Global	2018	2019	2020	2021	Total
	0,00	20.000,00	20.000,00	20.000,00	20.000,00	80.000,00
	<b>0,00</b>	<b>20.000,00</b>	<b>20.000,00</b>	<b>20.000,00</b>	<b>20.000,00</b>	<b>80.000,00</b>

01 . 0 . 339039

rande  
ISMO  
ISMOILUMINAÇÃO PÚBLICA  
VINCLADAS A ELETRIFICAÇÃO RURAL E ILUMINAÇÃO PÚBLICA

lores previstos:	Global	2018	2019	2020	2021	Total
	0,00	190.000,00	200.000,00	100.000,00	50.000,00	540.000,00
	<b>0,00</b>	<b>190.000,00</b>	<b>200.000,00</b>	<b>100.000,00</b>	<b>50.000,00</b>	<b>540.000,00</b>



**Despesa PPA por Programa e Ação**

**MUNICIPAL DE ILUMINAÇÃO PÚBLICA - NIIP**

as federados com o intuito de equilibrar os problemas que são colocados a administração pública, atendendo as diversas necessidades da população.

resolver demandas que isoladamente, um determinado município possa ter dificuldades para solucionar os problemas. Uma vez que envolve vários esforços, entes participantes.

**OS E MATERIAIS PERMANENTES P/ MANUTENÇÃO DO NÚCLEO INTERMUNICIPAL DE ILUMINAÇÃO PÚBLICA**

**ERIAIS PERMANENTES P/ MANUTENÇÃO DO NÚCLEO INTERMUNICIPAL DE ILUMINAÇÃO PÚBLICA DE ILUMINAÇÃO PÚBLICA**

IADE, UND)

**02 . 1.100 . 0 . 449052**

rande  
MUNICIPAL DE ILUMINAÇÃO PÚBLICA

ERMUNICIPAL DE ILUMINAÇÃO PÚBLICA - NIIP  
NTOS E MATERIAIS PERMANENTES P/ MANUTENÇÃO DO NÚCLEO INTERMUNICIPAL DE ILUMINAÇÃO PÚBLICA

manente	Global	2018	2019	2020	2021	Total
lores previstos:	0,00	1.000,00	1.000,00	1.000,00	1.000,00	4.000,00
	<b>0,00</b>	<b>1.000,00</b>	<b>1.000,00</b>	<b>1.000,00</b>	<b>1.000,00</b>	<b>4.000,00</b>

**DES DO NÚCLEO INTERMUNICIPAL DE ILUMINAÇÃO PÚBLICA - NIIP**

ÍCULO INTERMUNICIPAL DE ILUMINAÇÃO PÚBLICA - NIIP  
ERMUNICIPAL DE ILUMINAÇÃO PÚBLICA - NIIP

LÍTICAS PÚBLICAS E ÁREAS ESPECIAIS NÃO É MENSURADO POR INDICADOR. (1 - UNIDADE, UND)

**02 . 2.281 . 0 . 319004**

rande  
MUNICIPAL DE ILUMINAÇÃO PÚBLICA

## Despesa PPA por Programa e Ação

ERMUNICIPAL DE ILUMINAÇÃO PÚBLICA - NIIP  
ADES DO NÚCLEO INTERMUNICIPAL DE ILUMINAÇÃO PÚBLICA - NIIP

lores previstos:	Global	2018	2019	2020	2021	Total
	0,00	3.000,00	3.202,50	3.202,50	3.202,50	12.607,50
	<b>0,00</b>	<b>3.000,00</b>	<b>3.202,50</b>	<b>3.202,50</b>	<b>3.202,50</b>	<b>12.607,50</b>

02 . 2.281 . 0 . 319011

rande  
NADAS  
AL DE ILUMINAÇÃO PÚBLICA

ERMUNICIPAL DE ILUMINAÇÃO PÚBLICA - NIIP  
ADES DO NÚCLEO INTERMUNICIPAL DE ILUMINAÇÃO PÚBLICA - NIIP

lores previstos:	Global	2018	2019	2020	2021	Total
	0,00	15.000,00	13.825,00	13.825,00	13.825,00	56.475,00
	<b>0,00</b>	<b>15.000,00</b>	<b>13.825,00</b>	<b>13.825,00</b>	<b>13.825,00</b>	<b>56.475,00</b>

02 . 2.281 . 0 . 319013

rande  
NADAS  
AL DE ILUMINAÇÃO PÚBLICA

ERMUNICIPAL DE ILUMINAÇÃO PÚBLICA - NIIP  
ADES DO NÚCLEO INTERMUNICIPAL DE ILUMINAÇÃO PÚBLICA - NIIP

lores previstos:	Global	2018	2019	2020	2021	Total
	0,00	4.000,00	4.270,00	4.270,00	4.270,00	16.810,00
	<b>0,00</b>	<b>4.000,00</b>	<b>4.270,00</b>	<b>4.270,00</b>	<b>4.270,00</b>	<b>16.810,00</b>

02 . 2.281 . 0 . 339014

rande  
NADAS  
AL DE ILUMINAÇÃO PÚBLICA

## Despesa PPA por Programa e Ação

ERMUNICIPAL DE ILUMINAÇÃO PÚBLICA - NIIP  
ADES DO NÚCLEO INTERMUNICIPAL DE ILUMINAÇÃO PÚBLICA - NIIP

lores previstos:	Global	2018	2019	2020	2021	Total
	0,00	1.000,00	1.067,50	1.067,50	1.067,50	4.202,50
	<b>0,00</b>	<b>1.000,00</b>	<b>1.067,50</b>	<b>1.067,50</b>	<b>1.067,50</b>	<b>4.202,50</b>

02 . 2.281 . 0 . 339030

rande  
NADAS  
AL DE ILUMINAÇÃO PÚBLICA

ERMUNICIPAL DE ILUMINAÇÃO PÚBLICA - NIIP  
ADES DO NÚCLEO INTERMUNICIPAL DE ILUMINAÇÃO PÚBLICA - NIIP

lores previstos:	Global	2018	2019	2020	2021	Total
	0,00	500,00	533,75	533,75	533,75	2.101,25
	<b>0,00</b>	<b>500,00</b>	<b>533,75</b>	<b>533,75</b>	<b>533,75</b>	<b>2.101,25</b>

02 . 2.281 . 0 . 339039

rande  
NADAS  
AL DE ILUMINAÇÃO PÚBLICA

ERMUNICIPAL DE ILUMINAÇÃO PÚBLICA - NIIP  
ADES DO NÚCLEO INTERMUNICIPAL DE ILUMINAÇÃO PÚBLICA - NIIP

- Pessoa Jurídica

lores previstos:	Global	2018	2019	2020	2021	Total
	0,00	68.000,00	85.027,50	85.027,50	10.027,50	248.082,50
	<b>0,00</b>	<b>68.000,00</b>	<b>85.027,50</b>	<b>85.027,50</b>	<b>10.027,50</b>	<b>248.082,50</b>

02 . 2.281 . 0 . 339091

rande  
NADAS  
AL DE ILUMINAÇÃO PÚBLICA



## Despesa PPA por Programa e Ação

ERMUNICIPAL DE ILUMINAÇÃO PÚBLICA - NIIP  
 IADES DO NÚCLEO INTERMUNICIPAL DE ILUMINAÇÃO PÚBLICA - NIIP

lores previstos:	Global	2018	2019	2020	2021	Total
	0,00	500,00	533,75	533,75	533,75	2.101,25
<b>02 . 2.281 . 0 . 339092</b>	<b>0,00</b>	<b>500,00</b>	<b>533,75</b>	<b>533,75</b>	<b>533,75</b>	<b>2.101,25</b>

rande  
 INADAS  
 AL DE ILUMINAÇÃO PÚBLICA

ERMUNICIPAL DE ILUMINAÇÃO PÚBLICA - NIIP  
 IADES DO NÚCLEO INTERMUNICIPAL DE ILUMINAÇÃO PÚBLICA - NIIP

lores previstos:	Global	2018	2019	2020	2021	Total
	0,00	500,00	533,75	533,75	533,75	2.101,25
<b>502 . 2.281 . 0 . 319005</b>	<b>0,00</b>	<b>500,00</b>	<b>533,75</b>	<b>533,75</b>	<b>533,75</b>	<b>2.101,25</b>

rande  
 INADAS  
 AL DE ILUMINAÇÃO PÚBLICA

ERMUNICIPAL DE ILUMINAÇÃO PÚBLICA - NIIP  
 IADES DO NÚCLEO INTERMUNICIPAL DE ILUMINAÇÃO PÚBLICA - NIIP

lores previstos:	Global	2018	2019	2020	2021	Total
	0,00	1.000,00	1.067,50	1.067,50	0,00	3.135,00
<b>502 . 2.281 . 0 . 319091</b>	<b>0,00</b>	<b>1.000,00</b>	<b>1.067,50</b>	<b>1.067,50</b>	<b>0,00</b>	<b>3.135,00</b>

rande  
 INADAS  
 AL DE ILUMINAÇÃO PÚBLICA

## Despesa PPA por Programa e Ação

ERMUNICIPAL DE ILUMINAÇÃO PÚBLICA - NIIP  
IADES DO NÚCLEO INTERMUNICIPAL DE ILUMINAÇÃO PÚBLICA - NIIP

lores previstos:	Global	2018	2019	2020	2021	Total
	0,00	1.000,00	1.067,50	1.067,50	1.067,50	4.202,50
	<b>0,00</b>	<b>1.000,00</b>	<b>1.067,50</b>	<b>1.067,50</b>	<b>1.067,50</b>	<b>4.202,00</b>

!502 . 2.281 . 0 . 319092

rande  
NADAS  
AL DE ILUMINAÇÃO PÚBLICA

ERMUNICIPAL DE ILUMINAÇÃO PÚBLICA - NIIP  
IADES DO NÚCLEO INTERMUNICIPAL DE ILUMINAÇÃO PÚBLICA - NIIP

lores previstos:	Global	2018	2019	2020	2021	Total
	0,00	1.000,00	1.067,50	1.067,50	1.067,50	4.202,50
	<b>0,00</b>	<b>1.000,00</b>	<b>1.067,50</b>	<b>1.067,50</b>	<b>1.067,50</b>	<b>4.202,50</b>

!502 . 2.281 . 0 . 339033

rande  
NADAS  
AL DE ILUMINAÇÃO PÚBLICA

ERMUNICIPAL DE ILUMINAÇÃO PÚBLICA - NIIP  
IADES DO NÚCLEO INTERMUNICIPAL DE ILUMINAÇÃO PÚBLICA - NIIP

lores previstos:	Global	2018	2019	2020	2021	Total
	0,00	1.000,00	1.067,50	1.067,50	1.067,50	4.202,50
	<b>0,00</b>	<b>1.000,00</b>	<b>1.067,50</b>	<b>1.067,50</b>	<b>1.067,50</b>	<b>4.202,50</b>

!502 . 2.281 . 0 . 339036

rande  
NADAS  
AL DE ILUMINAÇÃO PÚBLICA

## Despesa PPA por Programa e Ação

ERMUNICIPAL DE ILUMINAÇÃO PÚBLICA - NIIP  
ADES DO NÚCLEO INTERMUNICIPAL DE ILUMINAÇÃO PÚBLICA - NIIP

lores previstos:	Global	2018	2019	2020	2021	Total
	0,00	3.500,00	3.736,25	3.736,25	3.736,25	14.708,75
	<b>0,00</b>	<b>3.500,00</b>	<b>3.736,25</b>	<b>3.736,25</b>	<b>3.736,25</b>	<b>14.708,75</b>

1502 . 2.281 . 0 . 339008

rande  
NADAS  
AL DE ILUMINAÇÃO PÚBLICA

ERMUNICIPAL DE ILUMINAÇÃO PÚBLICA - NIIP  
ADES DO NÚCLEO INTERMUNICIPAL DE ILUMINAÇÃO PÚBLICA - NIIP

lores previstos:	Global	2018	2019	2020	2021	Total
	0,00	0,00	0,00	0,00	1.068,00	1.068,00
	<b>0,00</b>	<b>0,00</b>	<b>0,00</b>	<b>0,00</b>	<b>1.068,00</b>	<b>1.068,00</b>

URA FÍSICA ( CONSTRUÇÃO, REFORMAE/OU AMPLIAÇÃO) - NIIP

A ( CONSTRUÇÃO, REFORMAE/OU AMPLIAÇÃO) - NIIP  
A ( CONSTRUÇÃO, REFORMAE/OU AMPLIAÇÃO) - NIIP

DADE, UND)

1502 . 1.286 . 0 . 449052

rande  
NADAS  
AL DE ILUMINAÇÃO PÚBLICA

ERMUNICIPAL DE ILUMINAÇÃO PÚBLICA - NIIP  
ATURA FÍSICA ( CONSTRUÇÃO, REFORMAE/OU AMPLIAÇÃO) - NIIP

lores previstos:	Global	2018	2019	2020	2021	Total
	0,00	2.000,00	2.000,00	2.000,00	2.000,00	8.000,00
	<b>0,00</b>	<b>2.000,00</b>	<b>2.000,00</b>	<b>2.000,00</b>	<b>2.000,00</b>	<b>8.000,00</b>

**Despesa PPA por Programa e Ação**

**RODOVIÁRIOS E SINALIZAÇÃO URBANA**

na área de transporte no município.

conforto aos usuários que utilizam o sistema de transporte coletivo,  
res do município.

DADE, UND)

11.1.48.0.449051

rande  
STRUT  
STRUT

IS RODOVIÁRIOS E SINALIZAÇÃO URBANA

lores previstos:	Global	2018	2019	2020	2021	Total
	0,00	10.000,00	10.000,00	10.000,00	10.000,00	40.000,00
	0,00	50.000,00	50.000,00	50.000,00	50.000,00	200.000,00
	<b>0,00</b>	<b>60.000,00</b>	<b>60.000,00</b>	<b>60.000,00</b>	<b>60.000,00</b>	<b>240.000,00</b>



**Despesa PPA por Programa e Ação**

**INAIS**

litando o fluxo do trânsito.

fluxo de transportes nas rodovias e tradas vicinais.

**VIÁRIAS**

DADE, UND)

12.1.49.0.449051

rande  
STRUT  
STRUT

ICINAIS  
VIÁRIAS

lores previstos:	Global	2018	2019	2020	2021	Total
	0,00	10.000,00	10.000,00	10.000,00	10.000,00	40.000,00
	0,00	200.000,00	200.000,00	50.000,00	50.000,00	500.000,00
	<b>0,00</b>	<b>210.000,00</b>	<b>210.000,00</b>	<b>60.000,00</b>	<b>60.000,00</b>	<b>540.000,00</b>

**E ACESSOS VIÁRIOS**

OS VIÁRIOS  
ÁRIOS

(1 - UNIDADE, UND)

12.2.91.0.339030

rande  
STRUTURA  
STRUTURA

**Despesa PPA por Programa e Ação**

/ICINAIS  
S E ACESSOS VIÁRIOS

lores previstos:	Global	2018	2019	2020	2021	Total
	0,00	1.000,00	1.000,00	1.000,00	1.000,00	4.000,00
	<b>0,00</b>	<b>1.000,00</b>	<b>1.000,00</b>	<b>1.000,00</b>	<b>1.000,00</b>	<b>4.000,00</b>

12.2.91.0.339036

rande  
STRUTURA  
STRUTURA

/ICINAIS  
S E ACESSOS VIÁRIOS

lores previstos:	Global	2018	2019	2020	2021	Total
	0,00	20.000,00	20.000,00	20.000,00	40.000,00	100.000,00
	<b>0,00</b>	<b>20.000,00</b>	<b>20.000,00</b>	<b>20.000,00</b>	<b>40.000,00</b>	<b>100.000,00</b>

12.2.91.0.339039

rande  
STRUTURA  
STRUTURA

/ICINAIS  
S E ACESSOS VIÁRIOS

lores previstos:	Global	2018	2019	2020	2021	Total
	0,00	30.000,00	30.000,00	30.000,00	30.000,00	120.000,00
	<b>0,00</b>	<b>30.000,00</b>	<b>30.000,00</b>	<b>30.000,00</b>	<b>30.000,00</b>	<b>120.000,00</b>

**Despesa PPA por Programa e Ação**

**E LAZER**

mento do esporte recreativo e de lazer, favorecendo o desenvolvimento humano e a inclusão social.

dução das desigualdades por meio do esporte e do lazer.

**U AMPLIAÇÃO DE INSTALAÇÕES DE APOIO AO DESPORTO E LAZER**

ÇÃO DE INSTALAÇÕES DE APOIO AO DESPORTO E LAZER.

DADE, UND)

**II . 1.27 . 0 . 449051**

rande  
ÃO, ESPORTES, CULTURA, TURISMO E JUVENTUDE  
ÃO, ESPORTES, CULTURA, TURISMO E JUVENTUDE

O E LAZER  
OU AMPLIAÇÃO DE INSTALAÇÕES DE APOIO AO DESPORTO E LAZER

lores previstos:	Global	2018	2019	2020	2021	Total
	0,00	5.000,00	5.000,00	5.000,00	5.000,00	20.000,00
	0,00	100.000,00	100.000,00	50.000,00	50.000,00	300.000,00
	<b>0,00</b>	<b>105.000,00</b>	<b>105.000,00</b>	<b>55.000,00</b>	<b>55.000,00</b>	<b>320.000,00</b>

**ES VINCULADAS AO ESPORTE E LAZER NO MUNICÍPIO**

ILADAS AO ESPORTE E LAZER NO MUNICÍPIO  
ILADAS AO ESPORTE E LAZER NO MUNICÍPIO

TCANTE DO ESPORTE (1 - UNIDADE, UND)

**II . 2.68 . 0 . 339030**

rande  
ÃO, ESPORTES, CULTURA, TURISMO E JUVENTUDE  
ÃO, ESPORTES, CULTURA, TURISMO E JUVENTUDE

**Despesa PPA por Programa e Ação**

0 E LAZER  
DES VINCULADAS AO ESPORTE E LAZER NO MUNICÍPIO

lores previstos:	Global	2018	2019	2020	2021	Total
	0,00	30.000,00	30.000,00	20.000,00	20.000,00	100.000,00
	<b>0,00</b>	<b>30.000,00</b>	<b>30.000,00</b>	<b>20.000,00</b>	<b>20.000,00</b>	<b>100.000,00</b>

11. 2.68. 0. 339031

rande  
ÃO, ESPORTES, CULTURA, TURISMO E JUVENTUDE  
ÃO, ESPORTES, CULTURA, TURISMO E JUVENTUDE

0 F LAZER  
DES VINCULADAS AO ESPORTE E LAZER NO MUNICÍPIO

lores previstos:	Global	2018	2019	2020	2021	Total
	0,00	2.000,00	5.000,00	6.000,00	6.000,00	19.000,00
	<b>0,00</b>	<b>2.000,00</b>	<b>5.000,00</b>	<b>6.000,00</b>	<b>6.000,00</b>	<b>19.000,00</b>

11. 2.68. 0. 339032

rande  
ÃO, ESPORTES, CULTURA, TURISMO E JUVENTUDE  
ÃO, ESPORTES, CULTURA, TURISMO E JUVENTUDE

0 E LAZER  
DES VINCULADAS AO ESPORTE E LAZER NO MUNICÍPIO

lores previstos:	Global	2018	2019	2020	2021	Total
	0,00	10.000,00	10.000,00	10.000,00	10.000,00	40.000,00
	<b>0,00</b>	<b>10.000,00</b>	<b>10.000,00</b>	<b>10.000,00</b>	<b>10.000,00</b>	<b>40.000,00</b>

11. 2.68. 0. 339036

rande  
ÃO, ESPORTES, CULTURA, TURISMO E JUVENTUDE  
ÃO, ESPORTES, CULTURA, TURISMO E JUVENTUDE



## Despesa PPA por Programa e Ação

0 E LAZER  
DES VINCULADAS AO ESPORTE E LAZER NO MUNICÍPIO

:- Pessoa Física

lores previstos:	Global	2018	2019	2020	2021	Total
	0,00	20.000,00	20.000,00	20.000,00	20.000,00	80.000,00
	<b>0,00</b>	<b>20.000,00</b>	<b>20.000,00</b>	<b>20.000,00</b>	<b>20.000,00</b>	<b>80.000,00</b>

II. 2.68.0.339039

rande  
ÃO, ESPORTES, CULTURA, TURISMO E JUVENTUDE  
ÃO, ESPORTES, CULTURA, TURISMO E JUVENTUDE

0 E LAZER  
DES VINCULADAS AO ESPORTE E LAZER NO MUNICÍPIO

:- Pessoa Jurídica

lores previstos:	Global	2018	2019	2020	2021	Total
	0,00	10.000,00	10.000,00	10.000,00	10.000,00	40.000,00
	<b>0,00</b>	<b>10.000,00</b>	<b>10.000,00</b>	<b>10.000,00</b>	<b>10.000,00</b>	<b>40.000,00</b>

II. 2.68.0.339048

rande  
ÃO, ESPORTES, CULTURA, TURISMO E JUVENTUDE  
ÃO, ESPORTES, CULTURA, TURISMO E JUVENTUDE

0 E LAZER  
DES VINCULADAS AO ESPORTE E LAZER NO MUNICÍPIO

:- Pessoas Físicas

lores previstos:	Global	2018	2019	2020	2021	Total
	0,00	10.000,00	10.000,00	10.000,00	10.000,00	40.000,00
	<b>0,00</b>	<b>10.000,00</b>	<b>10.000,00</b>	<b>10.000,00</b>	<b>10.000,00</b>	<b>40.000,00</b>

## QUINAS E EQUIPAMENTOS PARA PROMOÇÃO DO DESPORTO E LAZER

EQUIPAMENTOS PARA PROMOÇÃO DO DESPORTO E LAZER

IADE,



**Grande**

Usuário: Daniel Barbosa	Chave de Autenticação 1804-5392-928	Página 496 / 503
-------------------------	--	---------------------

**Despesa PPA por Programa e Ação**

11.1.264.0.449052

Grande  
AÇÃO, ESPORTES, CULTURA, TURISMO E JUVENTUDE  
AÇÃO, ESPORTES, CULTURA, TURISMO E JUVENTUDE

DESPORTO E LAZER  
AQUINAS E EQUIPAMENTOS PARA PROMOÇÃO DO DESPORTO E LAZER

Maneja	Global	2018	2019	2020	2021	Total
Despesas previstas:	0,00	5.000,00	5.000,00	5.000,00	5.000,00	20.000,00
	<b>0,00</b>	<b>5.000,00</b>	<b>5.000,00</b>	<b>5.000,00</b>	<b>5.000,00</b>	<b>20.000,00</b>

**Despesa PPA por Programa e Ação**

**PROGRAMA DE MÉDIA COMPLEXIDADE**

Programa Especial de Média Complexidade a indivíduos e famílias que se encontram em situação de risco pessoal e social, tendo seus direitos violados.

Objetivo do Programa Especial de Média e Alta Complexidade o Município realizará a oferta de atendimento especializado às famílias, com foco em famílias em situação de risco pessoal e social e com direitos violados

**PROGRAMA DE PROTEÇÃO SOCIAL E ESPECIAL DE MÉDIA COMPLEXIDADE**

PROGRAMA DE PROTEÇÃO SOCIAL E ESPECIAL DE MÉDIA COMPLEXIDADE.  
AÇÃO.

PROTEÇÃO SOCIAL E ESPECIAL DE MÉDIA COMPLEXIDADE NÃO É MENSURADO POR INDICADOR. (1 - UNIDADE, UND)

1.2.86.0.339030

Programa Social de Chã Grande  
PROGRAMA SOCIAL  
ASSISTÊNCIA SOCIAL

PROGRAMA DE MÉDIA COMPLEXIDADE  
PROGRAMA DE PROTEÇÃO SOCIAL E ESPECIAL DE MÉDIA COMPLEXIDADE

Valores previstos:	Global	2018	2019	2020	2021	Total
	0,00	1.000,00	0,00	0,00	0,00	1.000,00
	<b>0,00</b>	<b>1.000,00</b>	<b>0,00</b>	<b>0,00</b>	<b>0,00</b>	<b>1.000,00</b>

1.2.86.0.339036

Programa Social de Chã Grande  
PROGRAMA SOCIAL  
ASSISTÊNCIA SOCIAL

PROGRAMA DE MÉDIA COMPLEXIDADE  
PROGRAMA DE PROTEÇÃO SOCIAL E ESPECIAL DE MÉDIA COMPLEXIDADE

# Grande

Usuário: Daniel Barbosa	Chave de Autenticação 1804-5392-928	Página 498 / 503
-------------------------	--	---------------------

## Despesa PPA por Programa e Ação

lores previstos:	Global	2018	2019	2020	2021	Total
	0,00	1.000,00	0,00	0,00	0,00	1.000,00
	<b>0,00</b>	<b>1.000,00</b>	<b>0,00</b>	<b>0,00</b>	<b>0,00</b>	<b>1.000,00</b>

1. 2.86 . 0 . 339039

ia Social de Chã Grande  
NCIA SOCIAL  
SISTÊNCIA SOCIAL

IAL DE MÉDIA COMPLEXIDADE  
MENTO DE PROTEÇÃO SOCIAL E ESPECIAL DE MÉDIA COMPLEXIDADE

- Pessoa Jurídica

lores previstos:	Global	2018	2019	2020	2021	Total
	0,00	1.000,00	0,00	0,00	0,00	1.000,00
	<b>0,00</b>	<b>1.000,00</b>	<b>0,00</b>	<b>0,00</b>	<b>0,00</b>	<b>1.000,00</b>

MÉDIA COMPLEXIDADE - PAEFI

MPLEXIDADE - PAEFI

DADE, UND)

12 . 1.293 . 0 . 449051

ia Social de Chã Grande  
NCIA SOCIAL  
SISTÊNCIA SOCIAL

IAL DE MÉDIA COMPLEXIDADE  
E MÉDIA COMPLEXIDADE - PAEFI

lores previstos:	Global	2018	2019	2020	2021	Total
	0,00	0,00	10.000,00	10.000,00	10.000,00	30.000,00
	0,00	0,00	10.000,00	10.000,00	10.000,00	30.000,00
	0,00	0,00	100.000,00	100.000,00	100.000,00	300.000,00
	<b>0,00</b>	<b>0,00</b>	<b>120.000,00</b>	<b>120.000,00</b>	<b>120.000,00</b>	<b>360.000,00</b>



**Despesa PPA por Programa e Ação**

**NTOS PARA PISO FIXO DE MÉDIA COMPLEXIDADE - PAEFI**

PISO FIXO DE MÉDIA COMPLEXIDADE - PAEFI

UNIDADE, UND)

**12.1.294.0.449052**

Sociedade Social de Chã Grande  
INSTITUIÇÃO SOCIAL  
ASSISTÊNCIA SOCIAL

PISO FIXO DE MÉDIA COMPLEXIDADE  
NTOS PARA PISO FIXO DE MÉDIA COMPLEXIDADE - PAEFI

Maneja	Global	2018	2019	2020	2021	Total
Despesas em custeio:	0,00	0,00	1.000,00	1.000,00	1.000,00	3.000,00
	0,00	0,00	10.000,00	10.000,00	10.000,00	30.000,00
	0,00	0,00	150.000,00	150.000,00	150.000,00	450.000,00
	<b>0,00</b>	<b>0,00</b>	<b>161.000,00</b>	<b>161.000,00</b>	<b>161.000,00</b>	<b>483.000,00</b>

**EXIDADE - PAEFI**

PAEFI

INICIATIVAS PÚBLICAS E ÁREAS ESPECIAIS NÃO É MENSURADO POR INDICADOR. (1 - UNIDADE, UND)

**12.2.860.0.319004**

Sociedade Social de Chã Grande  
INSTITUIÇÃO SOCIAL  
ASSISTÊNCIA SOCIAL

PISO FIXO DE MÉDIA COMPLEXIDADE  
PLEXIDADE - PAEFI

terminado

## Despesa PPA por Programa e Ação

lores previstos:	Global	2018	2019	2020	2021	Total
	0,00	0,00	2.000,00	2.000,00	2.000,00	6.000,00
	0,00	0,00	2.000,00	2.000,00	1.000,00	5.000,00
	<b>0,00</b>	<b>0,00</b>	<b>4.000,00</b>	<b>4.000,00</b>	<b>3.000,00</b>	<b>11.000,00</b>

12. 2.860. 0. 319011

a Social de Chã Grande  
NCIA SOCIAL  
SISTÊNCIA SOCIAL

IAL DE MÉDIA COMPLEXIDADE  
PLEXIDADE - PAEFI

as - Pessoal Civil

lores previstos:	Global	2018	2019	2020	2021	Total
	0,00	0,00	30.000,00	30.000,00	30.000,00	90.000,00
	0,00	0,00	50.000,00	50.000,00	90.000,00	190.000,00
	<b>0,00</b>	<b>0,00</b>	<b>80.000,00</b>	<b>80.000,00</b>	<b>120.000,00</b>	<b>280.000,00</b>

12. 2.860. 0. 319013

a Social de Chã Grande  
NCIA SOCIAL  
SISTÊNCIA SOCIAL

IAL DE MÉDIA COMPLEXIDADE  
PLEXIDADE - PAEFI

lores previstos:	Global	2018	2019	2020	2021	Total
	0,00	0,00	1.000,00	1.000,00	1.000,00	3.000,00
	0,00	0,00	1.000,00	1.000,00	1.000,00	3.000,00
	<b>0,00</b>	<b>0,00</b>	<b>2.000,00</b>	<b>2.000,00</b>	<b>2.000,00</b>	<b>6.000,00</b>

12. 2.860. 0. 319094

a Social de Chã Grande  
NCIA SOCIAL  
SISTÊNCIA SOCIAL

IAL DE MÉDIA COMPLEXIDADE  
PLEXIDADE - PAEFI

Trabalhistas

**Despesa PPA por Programa e Ação**

lores previstos:	Global	2018	2019	2020	2021	Total
	0,00	0,00	1.000,00	1.000,00	1.000,00	3.000,00
	0,00	0,00	1.000,00	1.000,00	1.000,00	3.000,00
	<b>0,00</b>	<b>0,00</b>	<b>2.000,00</b>	<b>2.000,00</b>	<b>2.000,00</b>	<b>6.000,00</b>

12. 2.860. 0. 319113

a Social de Chã Grande  
NCA SOCIAL  
SISTÊNCIA SOCIAL

IAL DE MÉDIA COMPLEXIDADE  
PLEXIDADE - PAEFI

de Operação entre Órgãos, Fundos e Entidades Integrantes dos Orçamentos Fiscal e da Seguridade Social

lores previstos:	Global	2018	2019	2020	2021	Total
	0,00	0,00	5.000,00	5.000,00	5.000,00	15.000,00
	0,00	0,00	3.000,00	5.000,00	5.000,00	13.000,00
	<b>0,00</b>	<b>0,00</b>	<b>8.000,00</b>	<b>10.000,00</b>	<b>10.000,00</b>	<b>28.000,00</b>

12. 2.860. 0. 339014

a Social de Chã Grande  
NCA SOCIAL  
SISTÊNCIA SOCIAL

IAL DE MÉDIA COMPLEXIDADE  
PLEXIDADE - PAEFI

lores previstos:	Global	2018	2019	2020	2021	Total
	0,00	0,00	1.000,00	1.000,00	1.000,00	3.000,00
	0,00	0,00	1.000,00	1.000,00	1.000,00	3.000,00
	<b>0,00</b>	<b>0,00</b>	<b>2.000,00</b>	<b>2.000,00</b>	<b>2.000,00</b>	<b>6.000,00</b>

12. 2.860. 0. 339030

a Social de Chã Grande  
NCA SOCIAL  
SISTÊNCIA SOCIAL

IAL DE MÉDIA COMPLEXIDADE  
PLEXIDADE - PAEFI

**Despesa PPA por Programa e Ação**

lores previstos:	Global	2018	2019	2020	2021	Total
	0,00	0,00	10.000,00	10.000,00	10.000,00	30.000,00
	0,00	0,00	10.000,00	10.000,00	10.000,00	30.000,00
	<b>0,00</b>	<b>0,00</b>	<b>20.000,00</b>	<b>20.000,00</b>	<b>20.000,00</b>	<b>60.000,00</b>

12. 2.860. 0. 339036

la Social de Chã Grande  
NCIA SOCIAL  
SISTÊNCIA SOCIAL

IAL DE MÉDIA COMPLEXIDADE  
PLEXIDADE - PAFI

i - Pessoa Física

lores previstos:	Global	2018	2019	2020	2021	Total
	0,00	0,00	10.000,00	10.000,00	10.000,00	30.000,00
	0,00	0,00	30.000,00	30.000,00	30.000,00	90.000,00
	<b>0,00</b>	<b>0,00</b>	<b>40.000,00</b>	<b>40.000,00</b>	<b>40.000,00</b>	<b>120.000,00</b>

12. 2.860. 0. 339039

la Social de Chã Grande  
NCIA SOCIAL  
SISTÊNCIA SOCIAL

IAL DE MÉDIA COMPLEXIDADE  
PLEXIDADE - PAFI

i - Pessoa Juridica

lores previstos:	Global	2018	2019	2020	2021	Total
	0,00	0,00	1.000,00	1.000,00	1.000,00	3.000,00
	0,00	0,00	5.000,00	10.000,00	10.000,00	25.000,00
	<b>0,00</b>	<b>0,00</b>	<b>6.000,00</b>	<b>11.000,00</b>	<b>11.000,00</b>	<b>28.000,00</b>

12. 2.860. 0. 339008

la Social de Chã Grande  
NCIA SOCIAL  
SISTÊNCIA SOCIAL

IAL DE MÉDIA COMPLEXIDADE  
PLEXIDADE - PAFI

s do servidor e do militar



**Grande**

Usuário: Daniel Barbosa	Chave de Autenticação 1804-5392-928	Página 503 / 503
-------------------------	--	---------------------

**Despesa PPA por Programa e Ação**

lores previstos:	Global	2018	2019	2020	2021	Total
	0,00	0,00	0,00	0,00	1.000,00	1.000,00
	0,00	0,00	0,00	0,00	1.000,00	1.000,00



10/01/2021

## res Previstos na Despesa PPA por Natureza da Despesa Consolidado

	Valor global	PPA 2018 - 2021 - Valores em R\$				Total
		2018	2019	2020	2021	
e	108.500,00	108.000,00	100.000,00	50.000,00	366.500,00	
	4.500.000,00	6.000.000,00	6.000.000,00	7.150.000,00	23.650.000,00	
	800.000,00	1.000.000,00	1.000.000,00	850.000,00	3.650.000,00	
u do	3.092.167,00	2.984.702,50	3.718.702,50	3.429.702,50	13.225.274,50	
	287.000,00	302.067,50	302.067,50		891.135,00	
	19.419.420,00	17.990.825,00	22.712.325,00	23.704.025,00	83.826.595,00	
	1.608.600,00	1.806.270,00	2.006.270,00	2.067.270,00	7.488.410,00	
	192.000,00	97.000,00	92.000,00	80.000,00	461.000,00	
	45.000,00	45.067,50	45.067,50	45.067,00	180.202,00	
	119.000,00	89.067,50	85.067,50	85.067,50	378.202,50	
tado	10.000,00	297.000,00	1.135.000,00	969.000,00	2.401.000,00	
	2.735.000,00	10.000,00	10.000,00	5.000,00	35.000,00	
		4.055.000,00	3.157.000,00	3.230.000,00	13.177.000,00	
				20.000,00	20.000,00	
	55.000,00	75.000,00	110.000,00	19.000,00	19.000,00	
	279.500,00	300.000,00	150.000,00	70.000,00	310.000,00	
		2.000,00	2.000,00	200.000,00	929.500,00	
i militar		6.000,00	6.000,00	167.068,00	179.068,00	
	322.202,80	359.979,30	378.979,30	355.829,30	1.416.990,70	
	20.000,00	54.000,00	54.000,00	54.000,00	182.000,00	
sportivas e	4.668.570,00	5.354.533,75	6.288.033,75	6.620.233,75	22.931.371,25	
	10.000,00	13.000,00	14.000,00	14.000,00	51.000,00	
uita	809.800,00	938.000,00	1.035.000,00	960.000,00	3.742.800,00	
	45.000,00	47.067,50	47.067,50	47.067,50	186.202,50	
ntratos de	10.000,00	5.000,00	5.000,00	5.000,00	25.000,00	
	391.000,00	378.000,00	391.000,00	406.000,00	1.566.000,00	
	3.499.000,00	3.606.236,25	5.100.236,25	5.071.636,25	17.277.108,75	
	62.000,00	67.000,00	67.000,00	67.000,00	263.000,00	
	7.649.819,00	7.791.824,70	7.781.115,70	7.109.265,70	30.332.025,10	
	400.000,00	357.000,00	352.000,00	372.000,00	1.481.000,00	
	443.000,00	467.000,00	467.000,00	467.000,00	1.844.000,00	
	89.000,00	89.033,75	84.033,75	84.033,75	346.101,25	
	94.500,00	94.533,75	81.533,75	81.533,75	352.101,25	
	115.000,00	305.000,00	410.000,00	410.000,00	1.240.000,00	
S	10.000,00	10.000,00	10.000,00	10.000,00	40.000,00	
	20.000,00	20.000,00	20.000,00	20.000,00	80.000,00	
	200.000,00	1.000.000,00			1.200.000,00	
	200.000,00	1.000.000,00			1.200.000,00	
	7.457.421,20	6.309.500,00	6.017.500,00	3.994.500,00	23.778.921,20	
	2.537.000,00	2.689.800,00	4.145.800,00	3.904.500,00	13.277.100,00	
	170.000,00	185.000,00	95.000,00	95.000,00	545.000,00	
	1.347.500,00	1.216.491,00	205.200,00	405.200,00	3.174.391,00	
	155.000,00	155.000,00	805.000,00	1.005.000,00	2.120.000,00	
	1.663.000,00	1.703.000,00	700.000,00	700.000,00	4.766.000,00	

**Grande**

Usuário: Daniel Barbosa	Chave de Autenticação 1738-4063-456	Página 2 / 2
-------------------------	--	-----------------

**res Previstos na Despesa PPA por Natureza da Despesa Consolidado**

Valor global	PPA 2018 - 2021 - Valores em R\$				
	2018	2019	2020	2021	Total
total Geral	65.640.000,00	69.384.000,00	75.186.000,00	74.400.000,00	284.610.000,00

