



LEI Nº 744, DE 20 DE NOVEMBRO DE 2020.

Estima a RECEITA e fixa a DESPESA do Município para o exercício financeiro de 2021.

O PREFEITO DO MUNICÍPIO DE CHÃ GRANDE, Estado de Pernambuco, no uso das atribuições legais, faz saber que a Câmara aprovou e eu sanciono a seguinte lei:

CAPÍTULO I
DAS DISPOSIÇÕES PRELIMINARES
Seção Única
Do Valor Global do Orçamento para 2021

Art. 1º Esta Lei estima a Receita do Município para o exercício financeiro de 2021, no montante de R\$ 74.400.000,00 (setenta e quatro milhões e quatrocentos mil reais) e fixa a Despesa em igual valor, compreendendo, nos termos do art. 165 § 5º da Constituição Federal e da Lei de Diretrizes Orçamentárias:

- I - Orçamento Fiscal, referente aos Poderes do Município, seus fundos, órgãos e entidades da Administração direta e indireta;
- II - Orçamento da Seguridade Social, abrangendo às entidades e órgãos da Administração direta e indireta, incluídos fundos, responsáveis pela saúde, previdência e assistência social.

CAPÍTULO II
DOS ORÇAMENTOS, FISCAL E DA SEGURIDADE SOCIAL.
Seção I
Da Estimativa da Receita

Art. 2º A receita total estimada nos orçamentos fiscal e da seguridade social é de R\$ 74.400.000,00, assim destinada:

- I - Orçamento Fiscal R\$ 53.868.000,00;
- II - Orçamento da Seguridade Social R\$ 20.532.000,00, onde:
 - a) R\$ 10.161.000,00 compreende receitas de saúde;
 - b) R\$ 1.721.000,00 refere-se às receitas de assistência social;
 - c) R\$ 8.650.000,00 corresponde às receitas do Regime Próprio de Previdência Social.

Art. 3º As receitas do Orçamento Fiscal e da Seguridade Social, que decorrerão da arrecadação de tributos, contribuições e de outras receitas correntes e de capital previstas na legislação vigente, discriminadas em anexos que integram esta Lei, são estimadas com o seguinte desdobramento:



I - RECEITAS CORRENTES.....	R\$	65.255.000,00
a) Receita de Impostos, Taxas e Contribuições de Melhoria	R\$	2.697.000,00
b) Receita de Contribuições.....	R\$	3.814.000,00
c) Receita Patrimonial.....	R\$	110.000,00
d) Receita Industrial.....	R\$	-
e) Receita de Serviços.....	R\$	117.000,00
f) Transferências Correntes.....	R\$	61.359.000,00
g) Outras Receitas Correntes.....	R\$	2.318.000,00
h) Total das Receitas Correntes.....	R\$	70.415.000,00
i) (-) Deduções Legais de Receitas.....	R\$	-5.160.000,00
II - RECEITAS DE CAPITAL.....	R\$	4.900.000,00
a) Operações de Crédito.....	R\$	3.000.000,00
b) Alienação de Bens.....	R\$	50.000,00
c) Transferências de Capital.....	R\$	1.850.000,00
III - RECEITAS INTRAORÇAMENTÁRIAS.....	R\$	4.245.000,00
a) Receitas Correntes Intraorçamentárias.....	R\$	4.245.000,00
b) Receitas de Capital Intraorçamentárias.....	R\$	-
IV - RECEITA TOTAL.....	R\$	74.400.000,00

§ 1º As receitas estimadas no orçamento e discriminadas de forma consolidada neste artigo, estão detalhadas no Anexo 02, pela natureza, conforme estabelece a Lei Federal nº 4.320, de 17 de março de 1964.

§ 2º. As fontes/destinação de recursos estão indicadas nos anexos desta Lei.

Seção II Da Fixação da Despesa

Art. 4º A Despesa total é fixada nos Orçamentos Fiscal e da Seguridade Social em R\$ 74.400.000,00 e desdobrada, nos termos da Lei de Diretrizes Orçamentárias, em:

I - Orçamento Fiscal R\$ 46.772.600,00;
II - Orçamento da Seguridade Social R\$ 27.627.400,00, com o seguinte detalhamento:

a) R\$ 14.977.400,00 compreende despesas com saúde;
b) R\$ 4.640.000,00 são despesas com assistência social;
c) R\$ 8.010.000,00 corresponde às despesas do Regime Próprio de Previdência Social.



§ 1º Do montante das despesas fixadas nas alíneas “a”, “b” e “c” do inciso II do caput deste artigo R\$ 7.095.400,00 serão custeadas com recursos do Orçamento Fiscal, consoante art. 195, § 2º da Constituição Federal.

§ 2º Nas despesas da seguridade social que serão custeadas com recursos do orçamento fiscal incluem-se os aportes adicionais ao Regime Próprio de Previdência Social.

Seção III Da Distribuição da Despesa por Função, Órgãos e Categorias Econômicas.

Art. 5º A despesa total fixada por funções, subfunções, projetos, atividades e operações especiais dos Poderes e Órgãos, está detalhada nos Anexos 06 a 09, nos termos da Lei Federal nº 4.320, de 17 de março de 1964.

Art. 6º As categorias econômicas e despesas por grupos estão demonstradas de forma analítica, individualizada por órgão, no Anexo 02 e consolidadas no Resumo da Natureza da Despesa, conforme discriminação abaixo:

I - DESPESAS CORRENTES.....	R\$ 61.035.800,00
a) Pessoal e Encargos Sociais.....	R\$ 38.435.132,00
b) Juros e Encargos de Dívida.....	R\$ 39.000,00
c) Outras Despesas Correntes.....	R\$ 22.561.668,00
II - DESPESAS DE CAPITAL.....	R\$ 8.419.200,00
a) Investimentos.....	R\$ 8.014.000,00
b) Inversões Financeiras.....	R\$ -
c) Amortização de Dívida.....	R\$ 405.200,00
III - DESPESAS INTRAORÇAMENTÁRIAS.....	R\$ 4.245.000,00
a) Despesas Correntes Intraorçamentárias.....	R\$ 3.240.000,00
b) Despesas de Capital Intraorçamentárias.....	R\$ 1.005.000,00
IV - RESERVA DE CONTINGÊNCIA.....	R\$ 700.000,00
V - TOTAL DA DESPESA.....	R\$ 74.400.000,00



Seção IV

Dos Anexos de Compatibilidade e de Compensação

Art. 7º Para atender a Lei de Diretrizes Orçamentárias, também integra a presente Lei os seguintes anexos:

I - Anexo de Compatibilidade da Programação com as Metas Fiscais da Lei de Diretrizes Orçamentárias;

II - Demonstrativo de estimativa da Compensação da Renúncia de Receita decorrente de anistias, remissões, subsídios e benefícios de natureza financeira, tributária e creditícia, estabelecido pelo § 6º do art. 165 da Constituição da República.

CAPÍTULO III

DAS AUTORIZAÇÕES E CRÉDITOS ADICIONAIS

Seção Única

Dos Créditos Adicionais Suplementares e Autorizações

Art. 8º Fica o Chefe do Poder Executivo autorizado a proceder, mediante decreto, à abertura de créditos adicionais, utilizando-se dos recursos previstos no art. 43 da Lei Federal nº 4.320, de 17 de março de 1964, observadas as seguintes condições:

I - para abertura de créditos suplementares:

a) à conta de recursos provenientes de anulação parcial ou total de dotações, em até 40% (quarenta por cento) da despesa fixada, para suprir insuficiência de dotações;

b) com recursos provenientes de superávit financeiro, até o limite do total apurado em balanço patrimonial do exercício anterior;

c) utilizando recursos provenientes de excesso de arrecadação, até o limite do valor do excesso apurado, individualizado por fontes de recursos, observada a vinculação de que trata o art. 8º da Lei Complementar nº 101, de 4 de maio de 2000.

II – para a abertura de créditos suplementares utilizando recursos de emendas parlamentares estaduais ou federais, até o limite dos valores transferidos.

§ 1º Para abertura de créditos suplementares com recursos de anulação total ou parcial de dotações orçamentárias destinadas a suprir insuficiências de dotações relativas à pessoal, dívida pública, saúde, educação, assistência social, defesa civil, epidemias e catástrofes, não será onerado o limite autorizado pela alínea “a” do inciso I do caput deste artigo, para os créditos abertos até o referido limite.

§ 2º Para cumprimento do disposto no § 2º do art. 167 da Constituição Federal, os créditos especiais e extraordinários autorizados nos últimos quatro meses do exercício de 2020, reabertos no exercício de 2021, poderão ter a classificação orçamentária ajustada para compatibilizar com o orçamento vigente.



Art. 9º As inclusões e alterações de fontes de recursos e modalidades de aplicação, que não gerem acréscimo no valor das ações orçamentárias inicialmente contempladas nesta Lei e seus créditos adicionais, serão feitas mediante decreto.

Parágrafo único. Havendo mudanças na codificação das fontes/destinação de recursos determinadas pelo Tribunal de Contas do Estado de Pernambuco e/ou pela Secretaria do Tesouro Nacional, deverão ser atualizados, por decreto, os anexos da Lei Orçamentária para o exercício de 2021.

CAPÍTULO IV
DAS OPERAÇÕES DE CRÉDITO
Seção Única
Da Autorização para Realizar Operações de Crédito

Art. 10. O Poder Executivo fica autorizado a contratar e oferecer garantias a empréstimos voltados para investimentos, modernização administrativa e tributária, consoante disposições do inciso II do art. 7º da Lei Federal nº 4.320/1964, respeitados os limites da Lei Complementar nº 101, de 2000, de Resoluções do Senado Federal e disposições da legislação pertinente.

§ 1º A Lei específica que autorizar a operação de crédito poderá reestimar a receita de capital de operações de crédito, prevista no orçamento.

§ 2º A realização de Operações de Crédito por Antecipação de Receita (ARO) fica condicionada a observância das disposições do art. 38 da Lei Complementar nº 101/2000 e às limitações estabelecidas por Resoluções do Senado Federal.

CAPÍTULO V
DAS DISPOSIÇÕES GERAIS
Seção Única
Das Disposições Gerais

Art.11. A utilização de dotações com recursos vinculados às transferências voluntárias, por meio de convênios e contratos de repasse, ou custeadas por operações de crédito fica condicionada à celebração dos instrumentos respectivos.

Art. 12. O Chefe do Poder Executivo, no âmbito deste Poder, adotará parâmetros para utilização das dotações, de forma a compatibilizar a realização de despesas à efetiva arrecadação das receitas e para garantir as metas de resultado estabelecidas na Lei de Diretrizes Orçamentárias, consoante legislação específica.

§ 1º Poderão ser designadas como unidades gestoras de créditos orçamentários, por ato do Chefe do Executivo, unidades administrativas subordinadas ao mesmo órgão, com as atribuições de movimentar dotações consignadas às unidades orçamentárias, conforme disposições do parágrafo único do art. 14 e do art. 66 da Lei Federal nº 4.320/1964.



§ 2º Os compromissos assumidos pelas unidades orçamentárias e fundos, deverão se limitar aos recursos orçamentários disponibilizados, priorizando à aplicação em despesas obrigatórias de natureza continuada.

§ 3º Para efeito do disposto no art. 9º da Lei Complementar nº 101, de 4 de maio de 2000, havendo contingenciamento deverão ser preservadas, prioritariamente, as dotações das áreas de educação, saúde e assistência social.

§ 4º O Poder Executivo estabelecerá Programação Financeira, onde fixará as medidas necessárias para manter os dispêndios compatíveis com as receitas a fim de obter o equilíbrio financeiro.

§ 5º Decreto Executivo estabelecerá a programação financeira e o cronograma de desembolso, consoante art. 8º da Lei Complementar nº 101/2000.

Art. 13. Esta Lei entra em vigor na data de sua publicação e seus efeitos vigoram a partir de 1 de janeiro de 2021.

Gabinete do Prefeito, 20 de novembro de 2020.

DIOGO ALEXANDRE GOMES NETO
PREFEITO

MUNICÍPIO DE CHÃ GRANDE

AV SÃO JOSÉ, 101 - CENTRO - 55.636-000 - Chã Grande/ PE
CNPJ: 11.049.806/0001-90

Usuário: Daniel Barbosa	Chave de Autenticação Digital 1446-1904-289	Página 1 / 1
-------------------------	--	-----------------

Anexo 1 da Lei N° 4.320/64 - Demonstração da Receita e Despesa Segundo as Categorias Econômicas

Valores em R\$ - Período: Orçamento/202:

RECEITA		DESPESA	
Receitas Correntes		Despesas Correntes	
Receita Tributária	2.697.000,00	Pessoal e Encargos Sociais	38.435.132,00
Receita de Contribuições	3.814.000,00	Juros e Encargos da Dívida	39.000,00
Receita Patrimonial	110.000,00	Outras Despesas Correntes	22.561.668,00
Receita de Serviços	117.000,00		
Transferências Correntes	61.359.000,00		
Outras Receitas Correntes	2.318.000,00		
Total das Receitas Correntes	70.415.000,00	Total de Despesas Correntes	61.035.800,00
Dedução	-5.160.000,00		
	Déficit		Superávit
	Total		Total
	65.255.000,00		65.255.000,00
Superávit do Orçamento	4.219.200,00	Déficit do Orçamento	
Receitas de Capital		Despesas de Capital	
Operação de Crédito	3.000.000,00	Investimentos	8.014.000,00
Alienação de Bens	50.000,00	Amortização da Dívida	405.200,00
Transferência de Capital	1.850.000,00		
Total das Receitas de Capital	4.900.000,00	Total de Despesas de Capital	8.419.200,00
	Déficit	Reserva de Contingência	700.000,00
	Total		Superávit
	9.119.200,00		Total
	9.119.200,00		9.119.200,00
Superávit do Orçamento		Déficit do Orçamento	
Receitas Correntes Intra-Orçamentárias		Despesas Correntes Intra-Orçamentárias	
Receitas de Contribuição Intra-Orçamentária	4.045.000,00	Pessoal e Encargos Sociais	3.230.000,00
Outras Receitas Correntes Intra-Orçamentárias	200.000,00	Outras Despesas Correntes	10.000,00
Total das Receitas Correntes Intra-Orçamentárias	4.245.000,00	Total das Despesas Correntes Intra-Orçamentárias	3.240.000,00
	Déficit		Superávit
	Total		Total
	4.245.000,00		4.245.000,00
Superávit do Orçamento	1.005.000,00	Déficit do Orçamento	
Receitas de Capital Intra-Orçamentárias		Despesas de Capital Intra-Orçamentárias	
Total das Receitas de Capital Intra-Orçamentárias		Amortização da Dívida	1.005.000,00
	Déficit	Total das Despesas de Capital Intra-Orçamentárias	1.005.000,00
	Total		Superávit
	1.005.000,00		Total
	1.005.000,00		1.005.000,00
Superávit do Orçamento		Déficit do Orçamento	
Transferências Financeiras		Transferências Financeiras	
	Déficit		Superávit
	Total		Total
	74.400.000,00		74.400.000,00
TOTAL GERAL	74.400.000,00	TOTAL GERAL	74.400.000,00

Resumo

RECEITA		DESPESA	
Receitas Correntes	65.255.000,00	Despesas Correntes	61.035.800,00
Receitas de Capital	4.900.000,00	Despesas de Capital	8.419.200,00
Receitas Correntes Intra-Orçamentárias	4.245.000,00	Despesas Correntes Intra-Orçamentárias	3.240.000,00
Receitas de Capital Intra-Orçamentárias		Despesas de Capital Intra-Orçamentárias	1.005.000,00
Receitas Arrecadadas em Exercícios Anteriores		Reserva de Contingência	700.000,00
Transferências Financeiras		Transferências Financeiras	
	Déficit		Superávit
	TOTAL GERAL		TOTAL GERAL
	74.400.000,00		74.400.000,00

Entidades Consolidadas: Prefeitura Municipal de Chã Grande, Fundo Municipal de Saúde de Chã Grande, Fundo Municipal de Assistência Social de Chã Grande, Instituto de Previdência dos Servidores Municipais de Chã Grande, Consórcio Público dos Municípios da Mata Sul Pernambucana - COMSUL, Câmara Municipal de Chã Grande (Dados externos até 2018), Instituto de Previdência Chã - Grande (CHAPREV) - (Dados externos até 018), Câmara Municipal de Chã Grande, Instituto de Previdência Chã - Grande (CHAPREV)

Município de Chã Grande
ORÇAMENTO 2021
TABELA DA LEGISLAÇÃO DA RECEITA

(Atualizada pela Nova Classificação da Receita definida pelas Portarias STN nº 388, de 14 de junho de 2018 (MCA SP 8ª Edição), Portaria Interministerial STN-SOF nº 06 e Portaria STN nº 388, de 18 de dezembro de 2018.)

Natureza da Receita	Especificação	Amparo Legal
1.0.0.0.00.0.0	Receitas Correntes	Lei nº 4.320, de 17 de março de 1964, § 1º do art. 11, com redação dada pelo Decreto-Lei nº 1.939, de 20 de maio de 1982.
1.1.0.0.00.0.0	Impostos, Taxas e Contribuições de Melhoria	Lei nº 4.320, de 17 de março de 1964, § 4º do art. 11, com redação dada pelo Decreto-Lei nº 1.939, de 20 de maio de 1982.
1.1.1.0.00.0.0	Impostos	Constituição Federal, art. 153; e Lei nº 5.172, de 25 de outubro de 1966 (CTN), art. 16.
1.1.1.3.00.0.0	Impostos sobre a Renda e Proventos de Qualquer Natureza	Esta natureza é agregadora. Verificar os códigos de natureza de receita específicos.
1.1.1.3.01.0.0	Imposto sobre a Renda de Pessoa Física - IRPF	Esta natureza é agregadora. Verificar os códigos de natureza de receita específicos.
1.1.1.3.01.1.0	Imposto sobre a Renda de Pessoa Física - IRPF	Esta natureza é agregadora. Verificar os códigos de natureza de receita específicos.
1.1.1.3.01.1.1	Imposto sobre a Renda de Pessoa Física - IRPF - Principal	Constituição Federal, art. 158, I; Decreto no 3.000, de 26 de março de 1999; Lei no 8.981, de 20 de janeiro de 1995; Lei no 11.119, de 25 de maio de 2005; Lei no 11.311, de 13 de junho de 2006; Lei 11.462, de 31 de maio de 2007; e Medida Provisória nº 451, de 15 de dezembro de 2008
1.1.1.3.01.1.2	Imposto sobre a Renda de Pessoa Física - IRPF - Multas e Juros	Vide código de receita principal.
1.1.1.3.01.1.3	Imposto sobre a Renda de Pessoa Física - IRPF - Dívida Ativa	Vide código de receita principal.
1.1.1.3.01.1.4	Imposto sobre a Renda de Pessoa Física - IRPF - Dívida Ativa - Multas e Juros	Vide código de receita principal.
1.1.1.3.03.0.0	Imposto sobre a Renda - Retido na Fonte	Esta natureza é agregadora. Verificar os códigos de natureza de receita específicos.
1.1.1.3.03.1.0	Imposto sobre a Renda - Retido na Fonte - Trabalho	Esta natureza é agregadora. Verificar os códigos de natureza de receita específicos.
1.1.1.3.03.1.1	Imposto sobre a Renda - Retido na Fonte - Trabalho - Principal	Constituição Federal, art. 158, I; Decreto no 3.000, de 26 de março de 1999; Lei no 8.981, de 20 de janeiro de 1995; Lei no 11.119, de 25 de maio de 2005; Lei no 11.311, de 13 de junho de 2006; Lei 11.462, de 31 de maio de 2007; e Medida Provisória nº 451, de 15 de dezembro de 2008
1.1.1.3.03.1.2	Imposto sobre a Renda - Retido na Fonte - Trabalho - Multas e Juros	Vide código de receita principal.
1.1.1.3.03.1.3	Imposto sobre a Renda - Retido na Fonte - Trabalho - Dívida Ativa	Vide código de receita principal.
1.1.1.3.03.1.4	Imposto sobre a Renda - Retido na Fonte - Trabalho - Dívida Ativa - Multas e Juros	Vide código de receita principal.
1.1.1.3.03.4.0	Imposto sobre a Renda - Retido na Fonte - Outros Rendimentos	Esta natureza é agregadora. Verificar os códigos de natureza de receita específicos.
1.1.1.3.03.4.1	Imposto sobre a Renda - Retido na Fonte - Outros Rendimentos - Principal	Constituição Federal, art. 158, I; e Decreto no 3.000, de 26 de março de 1999.
1.1.1.3.03.4.2	Imposto sobre a Renda - Retido na Fonte - Outros Rendimentos - Multas e Juros	Vide código de receita principal.
1.1.1.3.03.4.3	Imposto sobre a Renda - Retido na Fonte - Outros Rendimentos - Dívida Ativa	Vide código de receita principal.
1.1.1.3.03.4.4	Imposto sobre a Renda - Retido na Fonte - Outros Rendimentos - Dívida Ativa - Multas e Juros	Vide código de receita principal.
1.1.1.8.00.0.0	Impostos Específicos de Estados, DF e Municípios	Portaria Interministerial STN/SOF nº 5/2015
1.1.1.8.01.0.0	Impostos sobre o Patrimônio para Estados/DF/Municípios	Esta natureza é agregadora. Verificar os códigos de natureza de receita específicos.
1.1.1.8.01.1.0	Imposto sobre a Propriedade Predial e Territorial Urbana	Esta natureza é agregadora. Verificar os códigos de natureza de receita específicos.
1.1.1.8.01.1.1	Imposto sobre a Propriedade Predial e Territorial Urbana - Principal	Constituição Federal (CF), art. 156, I; Lei Federal nº 5.172, de 25 de outubro de 1966 (CTN), art. 32; e Código Tributário Municipal (CTM).
1.1.1.8.01.1.2	Imposto sobre a Propriedade Predial e Territorial Urbana - Multas e Juros	Vide código de receita principal.
1.1.1.8.01.1.3	Imposto sobre a Propriedade Predial e Territorial Urbana - Dívida Ativa	Vide código de receita principal.
1.1.1.8.01.1.4	Imposto sobre a Propriedade Predial e Territorial Urbana - Dívida Ativa - Multas e Juros	Vide código de receita principal.
1.1.1.8.01.4.0	Imposto sobre Transmissão "Inter Vivos" de Bens Imóveis e de Direitos Reais sobre Imóveis	Esta natureza é agregadora. Verificar os códigos de natureza de receita específicos.
1.1.1.8.01.4.1	Imposto sobre Transmissão "Inter Vivos" de Bens Imóveis e de Direitos Reais sobre Imóveis - Principal	Constituição Federal (CF), art. 156, II; Lei Federal nº 5.172, de 25 de outubro de 1966 (CTN), art. 35; e Código Tributário Municipal (CTM).
1.1.1.8.01.4.2	Imposto sobre Transmissão "Inter Vivos" de Bens Imóveis e de Direitos Reais sobre Imóveis - Multas e Juros	Vide código de receita principal.
1.1.1.8.01.4.3	Imposto sobre Transmissão "Inter Vivos" de Bens Imóveis e de Direitos Reais sobre Imóveis - Dívida Ativa	Vide código de receita principal.
1.1.1.8.01.4.4	Imposto sobre Transmissão "Inter Vivos" de Bens Imóveis e de Direitos Reais sobre Imóveis - Dívida Ativa - Multas e Juros	Vide código de receita principal.
1.1.1.8.02.0.0	Impostos sobre a Produção, Circulação de Mercadorias e Serviços	Esta natureza é agregadora. Verificar os códigos de natureza de receita específicos.
1.1.1.8.02.3.0	Imposto sobre Serviços de Qualquer Natureza	Esta natureza é agregadora. Verificar os códigos de natureza de receita específicos.
1.1.1.8.02.3.1	Imposto sobre Serviços de Qualquer Natureza - Principal	Constituição Federal (CF), art. 156, III; Lei Complementar nº 116, de 31 de julho de 2006; e Código Tributário Municipal (CTM).
1.1.1.8.02.3.2	Imposto sobre Serviços de Qualquer Natureza - Multas e Juros	Vide código de receita principal.
1.1.1.8.02.3.3	Imposto sobre Serviços de Qualquer Natureza - Dívida Ativa	Vide código de receita principal.
1.1.1.8.02.3.4	Imposto sobre Serviços de Qualquer Natureza - Dívida Ativa - Multas e Juros	Vide código de receita principal.
1.1.2.0.00.0.0	Taxas	Esta natureza é agregadora. Verificar os códigos de natureza de receita específicos.
1.1.2.1.04.0.0	Taxa de Controle e Fiscalização Ambiental	Esta natureza é agregadora. Verificar os códigos de natureza de receita específicos.
1.1.2.1.04.1.0	Taxa de Controle e Fiscalização Ambiental	Lei nº 6.938, de 31 de agosto de 1981, art. 17-B e 17-G; Lei nº 10.165, de 27 de dezembro de 2000; Lei nº 11.284, de 2 de março de 2006; e Código Tributário Municipal (CTM).
1.1.2.1.04.1.1	Taxa de Controle e Fiscalização Ambiental - Principal	Vide código de receita principal.
1.1.2.1.04.1.2	Taxa de Controle e Fiscalização Ambiental - Multas e Juros	Vide código de receita principal.
1.1.2.1.04.1.3	Taxa de Controle e Fiscalização Ambiental - Dívida Ativa	Vide código de receita principal.
1.1.2.1.04.1.4	Taxa de Controle e Fiscalização Ambiental - Dívida Ativa - Multas e Juros	Vide código de receita principal.
1.1.2.2.00.0.0	Taxas pela Prestação de Serviços	Esta natureza é agregadora. Verificar os códigos de natureza de receita específicos.
1.1.2.2.01.0.0	Taxas pela Prestação de Serviços	Esta natureza é agregadora. Verificar os códigos de natureza de receita específicos.
1.1.2.2.01.1.0	Taxas pela Prestação de Serviços	Art. 69 da Lei nº 4.375, de 17 de agosto de 1964; Art. 79 da Lei nº 5.172, de 25 de outubro de 1966; Lei nº 9.209, de 4 de julho de 1966; Decreto-lei nº 115 de 25 de janeiro de 1967; e Código Tributário Municipal (CTM).
1.1.2.2.01.1.1	Taxas pela Prestação de Serviços - Principal	Vide código de receita principal.
1.1.2.2.01.1.2	Taxas pela Prestação de Serviços - Multas e Juros	Vide código de receita principal.
1.1.2.2.01.1.3	Taxas pela Prestação de Serviços - Dívida Ativa	Vide código de receita principal.
1.1.2.2.01.1.4	Taxas pela Prestação de Serviços - Dívida Ativa - Multas e Juros	Vide código de receita principal.
1.1.2.8.00.0.0	Taxas - Específicas de Estados, DF e Municípios	Esta natureza é agregadora. Verificar os códigos de natureza de receita específicos.
1.1.2.8.01.0.0	Taxas de Inspeção, Controle e Fiscalização	Esta natureza é agregadora. Verificar os códigos de natureza de receita específicos.
1.1.2.8.01.1.0	Taxa de Fiscalização de Vigilância Sanitária	Esta natureza é agregadora. Verificar os códigos de natureza de receita específicos.
1.1.2.8.01.1.1	Taxa de Fiscalização de Vigilância Sanitária - Principal	Código Tributário Municipal (CTM).
1.1.2.8.01.1.2	Taxa de Fiscalização de Vigilância Sanitária - Multas e Juros	Vide código de receita principal.

Natureza da Receita	Especificação	Amparo Legal
1.1.2.8.01.1.3	Taxa de Fiscalização de Vigilância Sanitária - Dívida Ativa	Vide código de receita principal.
1.1.2.8.01.1.4	Taxa de Fiscalização de Vigilância Sanitária - Dívida Ativa - Multas e Juros	Vide código de receita principal.
1.1.2.8.01.9.0	Taxas de Inspeção, Controle e Fiscalização - Outras	Esta natureza é agregadora. Verificar os códigos de natureza de receita específicos.
1.1.2.8.01.9.1	Taxas de Inspeção, Controle e Fiscalização - Outras - Principal	Código Tributário Municipal (CTM).
1.1.2.8.01.9.2	Taxas de Inspeção, Controle e Fiscalização - Outras - Multas e Juros	Vide código de receita principal.
1.1.2.8.01.9.3	Taxas de Inspeção, Controle e Fiscalização - Outras - Dívida Ativa	Vide código de receita principal.
1.1.2.8.01.9.4	Taxas de Inspeção, Controle e Fiscalização - Outras - Dívida Ativa - Multas e Juros	Vide código de receita principal.
1.1.3.0.00.0.0	Contribuição de Melhoria	Esta natureza é agregadora. Verificar os códigos de natureza de receita específicos.
1.1.3.0.00.1.0	Contribuição de Melhoria	Esta natureza é agregadora. Verificar os códigos de natureza de receita específicos.
1.1.3.0.00.1.1	Contribuição de Melhoria - Principal	Art. 145, inciso III, da Constituição Federal; Arts. 81 e 82 da Lei nº 5.172, de 25 de outubro de 1966, Código Tributário Nacional; e o Código Tributário Municipal (CTM).
1.1.3.0.00.1.2	Contribuição de Melhoria - Multas e Juros	Vide código de receita principal.
1.1.3.0.00.1.3	Contribuição de Melhoria - Dívida Ativa	Vide código de receita principal.
1.1.3.0.00.1.4	Contribuição de Melhoria - Dívida Ativa - Multas e Juros	Vide código de receita principal.
1.1.3.8.00.0.0	Contribuição de Melhoria - Específica de Estados, DF e Municípios	Portaria Interministerial STN/SOF nº 5/2015
1.1.3.8.01.0.0	Contribuição de Melhoria para Expansão da Rede de Água Potável e Esgoto Sanitário	Esta natureza é agregadora. Verificar os códigos de natureza de receita específicos.
1.1.3.8.01.1.0	Contribuição de Melhoria para Expansão da Rede de Água Potável e Esgoto Sanitário	Esta natureza é agregadora. Verificar os códigos de natureza de receita específicos.
1.1.3.8.02.0.0	Contribuição de Melhoria para Expansão da Rede de Iluminação Pública na Cidade	Esta natureza é agregadora. Verificar os códigos de natureza de receita específicos.
1.1.3.8.02.1.0	Contribuição de Melhoria para Expansão da Rede de Iluminação Pública na Cidade	Esta natureza é agregadora. Verificar os códigos de natureza de receita específicos.
1.1.3.8.03.0.0	Contribuição de Melhoria para Expansão de Rede de Iluminação Pública Rural	Esta natureza é agregadora. Verificar os códigos de natureza de receita específicos.
1.1.3.8.03.1.0	Contribuição de Melhoria para Expansão de Rede de Iluminação Pública Rural	Esta natureza é agregadora. Verificar os códigos de natureza de receita específicos.
1.1.3.8.04.0.0	Contribuição de Melhoria para Pavimentação e Obras Complementares	Esta natureza é agregadora. Verificar os códigos de natureza de receita específicos.
1.1.3.8.04.1.0	Contribuição de Melhoria para Pavimentação e Obras Complementares	Esta natureza é agregadora. Verificar os códigos de natureza de receita específicos.
1.1.3.8.99.0.0	Outras Contribuições de Melhoria	Esta natureza é agregadora. Verificar os códigos de natureza de receita específicos.
1.1.3.8.99.1.0	Outras Contribuições de Melhoria	Esta natureza é agregadora. Verificar os códigos de natureza de receita específicos.
1.2.0.0.00.0.0	Contribuições	Esta natureza é agregadora. Verificar os códigos de natureza de receita específicos.
1.2.1.0.00.0.0	Contribuições Sociais	Esta natureza é agregadora. Verificar os códigos de natureza de receita específicos.
1.2.1.8.00.0.0	Contribuições Sociais Específicas de Estados, DF e Municípios	Esta natureza é agregadora. Verificar os códigos de natureza de receita específicos.
1.2.1.8.01.0.0	Contribuição do Servidor Civil para o Plano de Seguridade Social - CPSSS - Específico de EST/DF/MUN	Esta natureza é agregadora. Verificar os códigos de natureza de receita específicos.
1.2.1.8.01.1.0	CPSSS do Servidor Civil Ativo	Esta natureza é agregadora. Verificar os códigos de natureza de receita específicos.
1.2.1.8.01.1.1	CPSSS do Servidor Civil Ativo - Principal	CF/88, art. 40; Lei nº 10.887, de 18 de junho de 2004, art. 4º.
1.2.1.8.01.1.2	CPSSS do Servidor Civil Ativo - Multas e Juros	Vide código de receita principal.
1.2.1.8.01.1.3	CPSSS do Servidor Civil Ativo - Dívida Ativa	Vide código de receita principal.
1.2.1.8.01.1.4	CPSSS do Servidor Civil Ativo - Dívida Ativa - Multas e Juros	Vide código de receita principal.
1.2.1.8.01.2.0	CPSSS do Servidor Civil Inativo	Esta natureza é agregadora. Verificar os códigos de natureza de receita específicos.
1.2.1.8.01.2.1	CPSSS do Servidor Civil Inativo - Principal	CF/88, art. 40; Lei nº 10.887, de 18 de junho de 2004, art. 5º.
1.2.1.8.01.2.2	CPSSS do Servidor Civil Inativo - Multas e Juros	Vide código de receita principal.
1.2.1.8.01.2.3	CPSSS do Servidor Civil Inativo - Dívida Ativa	Vide código de receita principal.
1.2.1.8.01.2.4	CPSSS do Servidor Civil Inativo - Dívida Ativa - Multas e Juros	Vide código de receita principal.
1.2.1.8.03.0.0	CPSSS Patronal - Servidor Civil - Específico de EST/DF/MUN	Esta natureza é agregadora. Verificar os códigos de natureza de receita específicos.
1.2.1.8.03.1.0	CPSSS Patronal - Servidor Civil Ativo	Esta natureza é agregadora. Verificar os códigos de natureza de receita específicos.
1.2.1.8.03.1.1	CPSSS Patronal - Servidor Civil Ativo - Principal	Constituição Federal, art. 149, §1º e do art. 195 ao 203. Legislação previdenciária local.
1.2.1.8.03.1.2	CPSSS Patronal - Servidor Civil Ativo - Multas e Juros	Vide código de receita principal.
1.2.4.0.00.0.0	Contribuição para o Custeio do Serviço de Iluminação Pública	Esta natureza é agregadora. Verificar os códigos de natureza de receita específicos.
1.2.4.0.00.1.0	Contribuição para o Custeio do Serviço de Iluminação Pública	Esta natureza é agregadora. Verificar os códigos de natureza de receita específicos.
1.2.4.0.00.1.1	Contribuição para o Custeio do Serviço de Iluminação Pública - Principal	Constituição Federal, art. 149-A.
1.3.0.0.00.0.0	Receita Patrimonial	Esta natureza é agregadora. Verificar os códigos de natureza de receita específicos.
1.3.1.0.00.0.0	Exploração do Patrimônio Imobiliário do Estado	Esta natureza é agregadora. Verificar os códigos de natureza de receita específicos.
1.3.1.0.01.0.0	Aluguéis, Arrendamentos, Foros, Laudêmos, Tarifas de Ocupação	Esta natureza é agregadora. Verificar os códigos de natureza de receita específicos.
1.3.1.0.01.1.0	Aluguéis e Arrendamentos	Esta natureza é agregadora. Verificar os códigos de natureza de receita específicos.
1.3.1.0.01.1.1	Aluguéis e Arrendamentos - Principal	Lei nº 4.320, de 17 de março de 1964, art. 11, § 4º; Decreto-Lei nº 9.760, de 5 de setembro de 1946; Decreto-Lei nº 2.398, de 21 de dezembro de 1987; Decreto nº 980, de 11 de novembro de 1993, e alterações posteriores; Lei nº 9.636, de 15 de maio de 1998; Decreto nº 3.725, de 10 de janeiro de 2001; Lei nº 11.481, de 31 de maio de 2007; e Código Tributário Municipal (CTM).
1.3.1.0.01.1.2	Aluguéis e Arrendamentos - Multas e Juros	Vide código de receita principal.
1.3.1.0.01.1.3	Aluguéis e Arrendamentos - Dívida Ativa	Vide código de receita principal.
1.3.1.0.01.1.4	Aluguéis e Arrendamentos - Dívida Ativa - Multas e Juros	Vide código de receita principal.
1.3.1.0.01.2.0	Foros, Laudêmos e Tarifas de Ocupação	Esta natureza é agregadora. Verificar os códigos de natureza de receita específicos.
1.3.1.0.01.2.1	Foros, Laudêmos e Tarifas de Ocupação - Principal	Lei nº 13.240, de 30 de dezembro de 2015, art. 27; Lei nº 4.320, de 17 de março de 1964, art. 11, § 4º; Decreto-Lei nº 9.760, de 5 de setembro de 1946; Decreto-Lei nº 2.398, de 21 de dezembro de 1987; Decreto nº 980, de 11 de novembro de 1993, e alterações posteriores; Lei nº 9.636, de 15 de maio de 1998; Decreto nº 3.725, de 10 de janeiro de 2001; Lei nº 11.481, de 31 de maio de 2007; e Código Tributário Municipal (CTM).
1.3.1.0.01.2.2	Foros, Laudêmos e Tarifas de Ocupação - Multas e Juros	Vide código de receita principal.
1.3.1.0.01.2.3	Foros, Laudêmos e Tarifas de Ocupação - Dívida Ativa	Vide código de receita principal.
1.3.1.0.01.2.4	Foros, Laudêmos e Tarifas de Ocupação - Dívida Ativa - Multas e Juros	Vide código de receita principal.
1.3.2.0.00.0.0	Valores Mobiliários	Esta natureza é agregadora. Verificar os códigos de natureza de receita específicos.
1.3.2.1.00.0.0	Juros e Correções Monetárias	Esta natureza é agregadora. Verificar os códigos de natureza de receita específicos.
1.3.2.1.00.1.0	Remuneração de Depósitos Bancários	Esta natureza é agregadora. Verificar os códigos de natureza de receita específicos.
1.3.2.1.00.1.1	Remuneração de Depósitos Bancários - Principal	Art. 164, § 3º da Constituição Federal; Lei nº 9.322, de 5 de dezembro de 1996; e Legislação específica para cada caso.
1.3.2.1.00.4.0	Remuneração dos Recursos do Regime Próprio de Previdência Social - RPPS	Esta natureza é agregadora. Verificar os códigos de natureza de receita específicos.
1.3.2.1.00.4.1	Remuneração dos Recursos do Regime Próprio de Previdência Social - RPPS - Principal	Lei nº 9.717, de 27 de novembro de 1998, arts. 1º, § único, e 6º, inciso IV; e Resolução do Conselho Monetário Nacional nº 3.922, de 25 de novembro de 2010
1.3.2.1.00.5.0	Juros de Títulos de Renda	Esta natureza é agregadora. Verificar os códigos de natureza de receita específicos.
1.3.2.1.00.5.1	Juros de Títulos de Renda - Principal	Art. 164, § 3º da Constituição Federal e Normativos da CVM e Banco Central.
1.3.2.2.00.0.0	Dividendos	Esta natureza é agregadora. Verificar os códigos de natureza de receita específicos.
1.3.2.2.00.1.0	Dividendos	Esta natureza é agregadora. Verificar os códigos de natureza de receita específicos.

Natureza da Receita	Especificação	Amparo Legal
1.3.2.2.00.1.1	Dividendos - Principal	Lei no 6.404, de 15 de dezembro de 1976, e alterações posteriores; e Lei no 9.530, de 10 de dezembro de 1997.
1.3.2.2.00.1.2	Dividendos - Multas e Juros	Vide código de receita principal.
1.3.2.2.00.1.3	Dividendos - Dívida Ativa	Vide código de receita principal.
1.3.2.2.00.1.4	Dividendos - Dívida Ativa - Multas e Juros	Vide código de receita principal.
1.3.2.9.00.0.0	Outros Valores Mobiliários	Esta natureza é agregadora. Verificar os códigos de natureza de receita específicos.
1.3.2.9.00.1.0	Outros Valores Mobiliários	Esta natureza é agregadora. Verificar os códigos de natureza de receita específicos.
1.3.2.9.00.1.1	Outros Valores Mobiliários - Principal	Art. 164, § 3º da Constituição Federal e Normativos da CVM e Banco Central.
1.3.2.9.00.1.2	Outros Valores Mobiliários - Multas e Juros	Vide código de receita principal.
1.3.2.9.00.1.3	Outros Valores Mobiliários - Dívida Ativa	Vide código de receita principal.
1.3.2.9.00.1.4	Outros Valores Mobiliários - Dívida Ativa - Multas e Juros	Vide código de receita principal.
1.3.3.0.00.0.0	Delegação de Serviços Públicos Mediante Concessão, Permissão, Autorização ou Licença	Esta natureza é agregadora. Verificar os códigos de natureza de receita específicos.
1.3.3.1.00.0.0	Delegação para a Prestação dos Serviços de Transporte	Esta natureza é agregadora. Verificar os códigos de natureza de receita específicos.
1.3.3.1.01.0.0	Delegação para a Prestação dos Serviços de Transporte Rodoviário	Esta natureza é agregadora. Verificar os códigos de natureza de receita específicos.
1.3.3.1.01.1.0	Delegação para a Prestação dos Serviços de Transporte Rodoviário	Esta natureza é agregadora. Verificar os códigos de natureza de receita específicos.
1.3.3.1.01.1.1	Delegação para a Prestação dos Serviços de Transporte Rodoviário - Principal	CF, art. 21, inciso XII, alínea "e"; Lei nº 10.233, de 2001, art. 12, inciso I; art. 13, inciso I; Decreto no 2.521, de 20 de março de 1998; Medida Provisória no 2.217, de 4 de setembro de 2001.
1.3.3.1.01.1.2	Delegação para a Prestação dos Serviços de Transporte Rodoviário - Multas e Juros	Vide código de receita principal.
1.3.3.1.01.1.3	Delegação para a Prestação dos Serviços de Transporte Rodoviário - Dívida Ativa	Vide código de receita principal.
1.3.3.1.01.1.4	Delegação para a Prestação dos Serviços de Transporte Rodoviário - Dívida Ativa - Multas e Juros	Vide código de receita principal.
1.3.9.0.00.0.0	Demais Receitas Patrimoniais	Esta natureza é agregadora. Verificar os códigos de natureza de receita específicos.
1.3.9.0.00.1.0	Demais Receitas Patrimoniais	Esta natureza é agregadora. Verificar os códigos de natureza de receita específicos.
1.3.9.0.00.1.1	Demais Receitas Patrimoniais - Principal	Lei nº 10.406, de 10 de janeiro de 2002.
1.3.9.0.00.1.2	Demais Receitas Patrimoniais - Multas e Juros	Vide código de receita principal.
1.3.9.0.00.1.3	Demais Receitas Patrimoniais - Dívida Ativa	Vide código de receita principal.
1.3.9.0.00.1.4	Demais Receitas Patrimoniais - Dívida Ativa - Multas e Juros	Vide código de receita principal.
1.4.0.0.00.0.0	Receita Agropecuária	Esta natureza é agregadora. Verificar os códigos de natureza de receita específicos.
1.4.0.0.00.1.0	Receita Agropecuária	Esta natureza é agregadora. Verificar os códigos de natureza de receita específicos.
1.5.0.0.00.0.0	Receita Industrial	Esta natureza é agregadora. Verificar os códigos de natureza de receita específicos.
1.5.0.0.00.1.0	Receita Industrial	Esta natureza é agregadora. Verificar os códigos de natureza de receita específicos.
1.6.0.0.00.0.0	Receita de Serviços	Esta natureza é agregadora. Verificar os códigos de natureza de receita específicos.
1.6.1.0.00.0.0	Serviços Administrativos e Comerciais Gerais	Esta natureza é agregadora. Verificar os códigos de natureza de receita específicos.
1.6.1.0.01.0.0	Serviços Administrativos e Comerciais Gerais	Esta natureza é agregadora. Verificar os códigos de natureza de receita específicos.
1.6.1.0.01.1.0	Serviços Administrativos e Comerciais Gerais	Esta natureza é agregadora. Verificar os códigos de natureza de receita específicos.
1.6.1.0.01.1.1	Serviços Administrativos e Comerciais Gerais - Principal	Constituição Federal, art. 173; Lei no 4.320, de 17 de março de 1964, art. 11, §§ 1º e 4º.
1.6.1.0.01.1.2	Serviços Administrativos e Comerciais Gerais - Multas e Juros	Vide código de receita principal.
1.6.1.0.01.1.3	Serviços Administrativos e Comerciais Gerais - Dívida Ativa	Vide código de receita principal.
1.6.1.0.01.1.4	Serviços Administrativos e Comerciais Gerais - Dívida Ativa - Multas e Juros	Vide código de receita principal.
1.6.1.0.02.0.0	Inscrição em Concursos e Processos Seletivos	Esta natureza é agregadora. Verificar os códigos de natureza de receita específicos.
1.6.1.0.02.1.0	Inscrição em Concursos e Processos Seletivos	Legislação Específica Municipal
1.6.1.0.03.0.0	Serviços de Registro, Certificação e Fiscalização	Esta natureza é agregadora. Verificar os códigos de natureza de receita específicos.
1.6.1.0.03.1.0	Serviços de Registro, Certificação e Fiscalização	Esta natureza é agregadora. Verificar os códigos de natureza de receita específicos.
1.6.1.0.04.0.0	Serviços de Informação e Tecnologia	Esta natureza é agregadora. Verificar os códigos de natureza de receita específicos.
1.6.1.0.04.1.0	Serviços de Informação e Tecnologia	Esta natureza é agregadora. Verificar os códigos de natureza de receita específicos.
1.6.2.0.00.0.0	Serviços e Atividades Referentes à Navegação e ao Transporte	Esta natureza é agregadora. Verificar os códigos de natureza de receita específicos.
1.6.2.0.02.0.0	Serviços de Transporte	Esta natureza é agregadora. Verificar os códigos de natureza de receita específicos.
1.6.2.0.02.1.0	Serviços de Transporte	Esta natureza é agregadora. Verificar os códigos de natureza de receita específicos.
1.6.2.0.02.1.1	Serviços de Transporte - Principal	Constituição Federal, art. 173; Lei no 4.320, de 17 de março de 1964, art. 11, §§ 1º e 4º.
1.6.2.0.02.1.2	Serviços de Transporte - Multas e Juros	Vide código de receita principal.
1.6.2.0.02.1.3	Serviços de Transporte - Dívida Ativa	Vide código de receita principal.
1.6.2.0.02.1.4	Serviços de Transporte - Dívida Ativa - Multas e Juros	Vide código de receita principal.
1.6.3.0.00.0.0	Serviços e Atividades Referentes à Saúde	Esta natureza é agregadora. Verificar os códigos de natureza de receita específicos.
1.6.3.0.00.0.0	Serviços e Atividades Referentes à Saúde - Específico para Estados/DF/Municípios	Esta natureza é agregadora. Verificar os códigos de natureza de receita específicos.
1.6.3.0.01.0.0	Serviços de Saúde - Específico para Estados/DF/Municípios	Esta natureza é agregadora. Verificar os códigos de natureza de receita específicos.
1.6.3.0.01.1.0	Serviços Hospitalares	Esta natureza é agregadora. Verificar os códigos de natureza de receita específicos.
1.6.3.0.01.1.1	Serviços Hospitalares - Principal	Legislação Específica Municipal
1.6.3.0.01.2.0	Serviços de Registro de Análise e de Controle	Esta natureza é agregadora. Verificar os códigos de natureza de receita específicos.
1.6.3.0.01.2.1	Serviços de Registro de Análise e de Controle - Principal	Legislação Específica Municipal
1.6.3.0.01.3.0	Serviços Radiológicos e Laboratoriais	Esta natureza é agregadora. Verificar os códigos de natureza de receita específicos.
1.6.3.0.01.3.1	Serviços Radiológicos e Laboratoriais - Principal	Legislação Específica Municipal
1.6.3.0.01.4.0	Serviços Ambulatoriais	Esta natureza é agregadora. Verificar os códigos de natureza de receita específicos.
1.6.3.0.01.4.1	Serviços Ambulatoriais - Principal	Legislação Específica Municipal
1.6.3.0.01.9.0	Outros Serviços de Saúde	Esta natureza é agregadora. Verificar os códigos de natureza de receita específicos.
1.6.3.0.01.9.1	Outros Serviços de Saúde - Principal	Legislação Específica Municipal
1.7.0.0.00.0.0	Transferências Correntes	Esta natureza é agregadora. Verificar os códigos de natureza de receita específicos.
1.7.1.0.00.0.0	Transferências da União e de suas Entidades	Esta natureza é agregadora. Verificar os códigos de natureza de receita específicos.
1.7.1.0.00.0.0	Transferências da União - Específicas de Estados, DF e Municípios	Portaria Interministerial STN/SOF nº 5/2015
1.7.1.0.01.0.0	Participação na Receita da União	Esta natureza é agregadora. Verificar os códigos de natureza de receita específicos.
1.7.1.0.01.2.0	Cota-Parte do Fundo de Participação dos Municípios - Cota Mensal	Esta natureza é agregadora. Verificar os códigos de natureza de receita específicos.
1.7.1.0.01.2.1	Cota-Parte do Fundo de Participação dos Municípios - Cota Mensal - Principal	Art. 159 da CF
9.1.7.1.0.01.2.1	Dedução - Cota-Parte do Fundo de Participação dos Municípios - Cota Mensal - Principal	Art. 159 da CF / Lei nº 11.494/07
1.7.1.0.01.3.0	Cota-Parte do Fundo de Participação dos Municípios - 1% Cota entregue no mês de dezembro	Esta natureza é agregadora. Verificar os códigos de natureza de receita específicos.
1.7.1.0.01.3.1	Cota-Parte do Fundo de Participação dos Municípios - 1% Cota entregue no mês de dezembro - Principal	Art. 159 da CF, alínea "d".
1.7.1.0.01.4.0	Cota-Parte do Fundo de Participação dos Municípios - 1% Cota entregue no mês de julho	Esta natureza é agregadora. Verificar os códigos de natureza de receita específicos.
1.7.1.0.01.4.1	Cota-Parte do Fundo de Participação dos Municípios - 1% Cota entregue no mês de julho - Principal	Art. 159 da CF, alínea "e".
1.7.1.0.01.5.0	Cota-Parte do Imposto Sobre a Propriedade Territorial Rural	Esta natureza é agregadora. Verificar os códigos de natureza de receita específicos.
1.7.1.0.01.5.1	Cota-Parte do Imposto Sobre a Propriedade Territorial Rural - Principal	Art. 159 da CF
9.1.7.1.0.01.5.1	Dedução - Cota-Parte do Imposto Sobre a Propriedade Territorial Rural - Principal	Art. 159 da CF / Lei nº 11.494/07
1.7.1.0.02.0.0	Transferência da Compensação Financeira pela Exploração de Recursos Naturais	Esta natureza é agregadora. Verificar os códigos de natureza de receita específicos.
1.7.1.0.02.1.0	Cota-Parte da Compensação Financeira de Recursos Hídricos	Esta natureza é agregadora. Verificar os códigos de natureza de receita específicos.
1.7.1.0.02.1.1	Cota-Parte da Compensação Financeira de Recursos Hídricos - Principal	Art. 20, §1º da CF

Natureza da Receita	Especificação	Amparo Legal
1.7.1.8.02.2.0	Cota-parte da Compensação Financeira de Recursos Minerais - CFEM	Esta natureza é agregadora. Verificar os códigos de natureza de receita específicos.
1.7.1.8.02.2.1	Cota-parte da Compensação Financeira de Recursos Minerais - CFEM - Principal	Art. 20, §1º da CF
1.7.1.8.02.3.0	Cota-parte Royalties - Compensação Financeira pela Produção de Petróleo - Lei nº 7.990/89	Esta natureza é agregadora. Verificar os códigos de natureza de receita específicos.
1.7.1.8.02.3.1	Cota-parte Royalties - Compensação Financeira pela Produção de Petróleo - Lei nº 7.990/89 - Principal	Art. 20, §1º da CF e Lei nº 7.990/89.
1.7.1.8.02.6.0	Cota-Parte do Fundo Especial do Petróleo - FEP	Esta natureza é agregadora. Verificar os códigos de natureza de receita específicos.
1.7.1.8.02.6.1	Cota-Parte do Fundo Especial do Petróleo - FEP - Principal	Lei nº 9.478/97
1.7.1.8.02.9.0	Outras Transferências decorrentes de Compensação Financeira pela Exploração de Recursos Naturais	Esta natureza é agregadora. Verificar os códigos de natureza de receita específicos.
1.7.1.8.02.9.1	Outras Transferências decorrentes de Compensação Financeira pela Exploração de Recursos Naturais - Principal	Legislação Específica Federal
1.7.1.8.03.0.0	Transferência de Recursos do Sistema Único de Saúde - SUS - Bloco de Manutenção das Ações e Serviços Públicos de Saúde	Esta natureza é agregadora. Verificar os códigos de natureza de receita específicos.
1.7.1.8.03.1.0	Transferência de Recursos do SUS - Atenção Primária	Esta natureza é agregadora. Verificar os códigos de natureza de receita específicos.
1.7.1.8.03.1.1	Transferência de Recursos do SUS - Atenção Primária - Principal	Art. 198 da CF, Art. 77 do ADCT; Lei Complementar nº 141, de 2012; e Nt Conjunta nº 11, de 2018 / CCONF-SUCON/FNS-MS.
1.7.1.8.03.2.0	Transferência de Recursos do SUS - Atenção Especializada	Esta natureza é agregadora. Verificar os códigos de natureza de receita específicos.
1.7.1.8.03.2.1	Transferência de Recursos do SUS - Atenção Especializada - Principal	Art. 198 da CF, Art. 77 do ADCT; Lei Complementar nº 141, de 2012; e Nt Conjunta nº 11, de 2018 / CCONF-SUCON/FNS-MS.
1.7.1.8.03.3.0	Transferência de Recursos do SUS - Vigilância em Saúde	Esta natureza é agregadora. Verificar os códigos de natureza de receita específicos.
1.7.1.8.03.3.1	Transferência de Recursos do SUS - Vigilância em Saúde - Principal	Art. 198 da CF, Art. 77 do ADCT; Lei Complementar nº 141, de 2012; e Nt Conjunta nº 11, de 2018 / CCONF-SUCON/FNS-MS.
1.7.1.8.03.4.0	Transferência de Recursos do SUS - Assistência Farmacêutica	Esta natureza é agregadora. Verificar os códigos de natureza de receita específicos.
1.7.1.8.03.4.1	Transferência de Recursos do SUS - Assistência Farmacêutica - Principal	Art. 198 da CF, Art. 77 do ADCT; Lei Complementar nº 141, de 2012; e Nt Conjunta nº 11, de 2018 / CCONF-SUCON/FNS-MS.
1.7.1.8.03.5.0	Transferência de Recursos do SUS - Gestão do SUS	Esta natureza é agregadora. Verificar os códigos de natureza de receita específicos.
1.7.1.8.03.5.1	Transferência de Recursos do SUS - Gestão do SUS - Principal	Art. 198 da CF, Art. 77 do ADCT; Lei Complementar nº 141, de 2012; e Nt Conjunta nº 11, de 2018 / CCONF-SUCON/FNS-MS.
1.7.1.8.03.9.0	Transferência de Recursos do SUS - Outros Programas Financiados por Transferências Fundo a Fundo	Esta natureza é agregadora. Verificar os códigos de natureza de receita específicos.
1.7.1.8.03.9.1	Transferência de Recursos do SUS - Outros Programas Financiados por Transferências Fundo a Fundo - Principal	Art. 198 da CF, Art. 77 do ADCT; Lei Complementar nº 141, de 2012; e Nt Conjunta nº 11, de 2018 / CCONF-SUCON/FNS-MS.
1.7.1.8.05.0.0	Transferências de Recursos do Fundo Nacional do Desenvolvimento da Educação - FNDE	Esta natureza é agregadora. Verificar os códigos de natureza de receita específicos.
1.7.1.8.05.1.0	Transferências do Salário-Educação	Esta natureza é agregadora. Verificar os códigos de natureza de receita específicos.
1.7.1.8.05.1.1	Transferências do Salário-Educação - Principal	Legislação Específica Federal
1.7.1.8.05.2.0	Transferências Diretas do FNDE referentes ao Programa Dinheiro Direto na Escola - PDDE	Esta natureza é agregadora. Verificar os códigos de natureza de receita específicos.
1.7.1.8.05.2.1	Transferências Diretas do FNDE referentes ao Programa Dinheiro Direto na Escola - PDDE - Principal	Legislação Específica Federal
1.7.1.8.05.3.0	Transferências Diretas do FNDE referentes ao Programa Nacional de Alimentação Escolar - PNAE	Esta natureza é agregadora. Verificar os códigos de natureza de receita específicos.
1.7.1.8.05.3.1	Transferências Diretas do FNDE referentes ao Programa Nacional de Alimentação Escolar - PNAE - Principal	Legislação Específica Federal
1.7.1.8.05.4.0	Transferências Diretas do FNDE referentes ao Programa Nacional de Apoio ao Transporte do Escolar - PNATE	Esta natureza é agregadora. Verificar os códigos de natureza de receita específicos.
1.7.1.8.05.4.1	Transferências Diretas do FNDE referentes ao Programa Nacional de Apoio ao Transporte do Escolar - PNATE - Principal	Legislação Específica Federal
1.7.1.8.05.9.0	Outras Transferências Diretas do Fundo Nacional do Desenvolvimento da Educação - FNDE	Esta natureza é agregadora. Verificar os códigos de natureza de receita específicos.
1.7.1.8.05.9.1	Outras Transferências Diretas do Fundo Nacional do Desenvolvimento da Educação - FNDE - Principal	Legislação Específica Federal
1.7.1.8.06.0.0	Transferência Financeira do ICMS - Desoneração - L.C. Nº 87/96	Esta natureza é agregadora. Verificar os códigos de natureza de receita específicos.
1.7.1.8.06.1.0	Transferência Financeira do ICMS - Desoneração - L.C. Nº 87/96	Esta natureza é agregadora. Verificar os códigos de natureza de receita específicos.
1.7.1.8.06.1.1	Transferência Financeira do ICMS - Desoneração - L.C. Nº 87/96 - Principal	Art. 158, IV da CF. Lei Complementar nº 87, de 13 de setembro de 1996.
9.1.7.1.8.06.1.1	Dedução - Transferência Financeira do ICMS - Desoneração - L.C. Nº 87/96 - Principal	Art. 158, IV da CF. Lei Complementar nº 87, de 13 de setembro de 1996. Lei nº 11.494/07
1.7.1.8.09.0.0	Transferências de Recursos de Complementação da União ao Fundo de Manutenção e Desenvolvimento da Educação Básica e de Valorização dos Profissionais da Educação - FUNDEB	Esta natureza é agregadora. Verificar os códigos de natureza de receita específicos.
1.7.1.8.09.1.0	Transferências de Recursos da Complementação da União ao Fundo de Manutenção e Desenvolvimento da Educação Básica e de Valorização dos Profissionais da Educação - FUNDEB	Esta natureza é agregadora. Verificar os códigos de natureza de receita específicos.
1.7.1.8.09.1.1	Transferências de Recursos da Complementação da União ao Fundo de Manutenção e Desenvolvimento da Educação Básica e de Valorização dos Profissionais da Educação - FUNDEB - Principal	Lei nº 11.494/2007, Emenda Constitucional nº 108, de 26/08/2020 e regulamentações posteriores.
1.7.1.8.10.0.0	Transferências de Convênios da União e de Suas Entidades	Esta natureza é agregadora. Verificar os códigos de natureza de receita específicos.
1.7.1.8.10.1.0	Transferências de Convênios da União para o Sistema Único de Saúde - SUS	Esta natureza é agregadora. Verificar os códigos de natureza de receita específicos.
1.7.1.8.10.1.1	Transferências de Convênios da União para o Sistema Único de Saúde - SUS - Principal	Art. 195 da CF
1.7.1.8.10.2.0	Transferências de Convênios da União Destinadas a Programas de Educação	Esta natureza é agregadora. Verificar os códigos de natureza de receita específicos.
1.7.1.8.10.2.1	Transferências de Convênios da União Destinadas a Programas de Educação - Principal	Art. 195 da CF
1.7.1.8.10.3.0	Transferências de Convênios da União Destinadas a Programas de Assistência Social	Esta natureza é agregadora. Verificar os códigos de natureza de receita específicos.
1.7.1.8.10.3.1	Transferências de Convênios da União Destinadas a Programas de Assistência Social - Principal	Art. 195 da CF
1.7.1.8.10.9.0	Outras Transferências de Convênios da União	Esta natureza é agregadora. Verificar os códigos de natureza de receita específicos.
1.7.1.8.10.9.1	Outras Transferências de Convênios da União - Principal	Art. 195 da CF
1.7.1.8.12.0.0	Transferências de Recursos do Fundo Nacional de Assistência Social - FNAS	Esta natureza é agregadora. Verificar os códigos de natureza de receita específicos.
1.7.1.8.12.1.0	Transferências de Recursos do Fundo Nacional de Assistência Social - FNAS	Esta natureza é agregadora. Verificar os códigos de natureza de receita específicos.
1.7.1.8.12.1.1	Transferências de Recursos do Fundo Nacional de Assistência Social - FNAS - Principal	Art. 195 da CF
1.7.1.8.99.0.0	Outras Transferências da União	Esta natureza é agregadora. Verificar os códigos de natureza de receita específicos.
1.7.1.8.99.1.0	Outras Transferências da União	Esta natureza é agregadora. Verificar os códigos de natureza de receita específicos.
1.7.1.8.99.1.1	Outras Transferências da União - Principal	Legislação Específica Federal
1.7.2.0.00.0.0	Transferências dos Estados e do Distrito Federal e de suas Entidades	Esta natureza é agregadora. Verificar os códigos de natureza de receita específicos.
1.7.2.0.00.1.0	Transferências dos Estados e do Distrito Federal e de suas Entidades	Esta natureza é agregadora. Verificar os códigos de natureza de receita específicos.
1.7.2.0.00.0.0	Transferências dos Estados - Específicas de Estados, DF e Municípios	Portaria Interministerial STN/SOF nº 5/2015
1.7.2.8.01.8.0	Participação na Receita dos Estados	Esta natureza é agregadora. Verificar os códigos de natureza de receita específicos.
1.7.2.8.01.1.0	Cota-Parte do ICMS	Esta natureza é agregadora. Verificar os códigos de natureza de receita específicos.

Natureza da Receita	Especificação	Amparo Legal
1.7.2.8.01.1.1	Cota-Parte do ICMS - Principal	Art. 158, inciso IV da CF
9.1.7.2.8.01.1.1	Dedução - Cota-Parte do ICMS - Principal	Lei nº 11.494/2007
1.7.2.8.01.2.0	Cota-Parte do IPVA	Esta natureza é agregadora. Verificar os códigos de natureza de receita específicos.
1.7.2.8.01.2.1	Cota-Parte do IPVA - Principal	Art. 158, inciso III da CF
9.1.7.2.8.01.2.1	Dedução - Cota-Parte do IPVA - Principal	Lei nº 11.494/2007
1.7.2.8.01.3.0	Cota-Parte do IPI - Municípios	Esta natureza é agregadora. Verificar os códigos de natureza de receita específicos.
1.7.2.8.01.3.1	Cota-Parte do IPI - Municípios - Principal	Art. 159, II da CF
9.1.7.2.8.01.3.1	Dedução - Cota-Parte do IPI - Municípios - Principal	Lei nº 11.494/2007
1.7.2.8.01.4.0	Cota-Parte da Contribuição de Intervenção no Domínio Econômico	Esta natureza é agregadora. Verificar os códigos de natureza de receita específicos.
1.7.2.8.01.4.1	Cota-Parte da Contribuição de Intervenção no Domínio Econômico - Principal	Art. 159, III da CF
1.7.2.8.01.5.0	Outras Participações na Receita dos Estados	Esta natureza é agregadora. Verificar os códigos de natureza de receita específicos.
1.7.2.8.01.5.1	Outras Participações na Receita dos Estados - Principal	Legislação Específica
1.7.2.8.01.9.0	Outras Transferências dos Estados	Esta natureza é agregadora. Verificar os códigos de natureza de receita específicos.
1.7.2.8.01.9.1	Outras Transferências dos Estados - Principal	Legislação Específica
1.7.2.8.02.0.0	Transferência da Cota-parte da Compensação Financeira (25%)	Esta natureza é agregadora. Verificar os códigos de natureza de receita específicos.
1.7.2.8.02.9.0	Outras Transferências Decorrentes de Compensações Financeiras	Esta natureza é agregadora. Verificar os códigos de natureza de receita específicos.
1.7.2.8.02.9.1	Outras Transferências Decorrentes de Compensações Financeiras - Principal	Legislação Específica
1.7.2.8.03.0.0	Transferência de Recursos do Estado para Programas de Saúde - Repasse Fundo a Fundo	Esta natureza é agregadora. Verificar os códigos de natureza de receita específicos.
1.7.2.8.03.1.0	Transferência de Recursos do Estado para Programas de Saúde - Repasse Fundo a Fundo	Esta natureza é agregadora. Verificar os códigos de natureza de receita específicos.
1.7.2.8.03.1.1	Transferência de Recursos do Estado para Programas de Saúde - Repasse Fundo a Fundo - Principal	Legislação Específica
1.7.2.8.10.0.0	Transferência de Convênios dos Estados e do Distrito Federal e de Suas Entidades	Esta natureza é agregadora. Verificar os códigos de natureza de receita específicos.
1.7.2.8.10.1.0	Transferências de Convênio dos Estados para o Sistema Único de Saúde - SUS	Esta natureza é agregadora. Verificar os códigos de natureza de receita específicos.
1.7.2.8.10.1.1	Transferências de Convênio dos Estados para o Sistema Único de Saúde - SUS - Principal	Lei Federal nº 8.666/93, art. 116
1.7.2.8.10.2.0	Transferências de Convênio dos Estados Destinadas a Programas de Educação	Esta natureza é agregadora. Verificar os códigos de natureza de receita específicos.
1.7.2.8.10.2.1	Transferências de Convênio dos Estados Destinadas a Programas de Educação - Principal	Lei Federal nº 8.666/93, art. 116
1.7.2.8.10.9.0	Outras Transferências de Convênio dos Estados	Esta natureza é agregadora. Verificar os códigos de natureza de receita específicos.
1.7.2.8.10.9.1	Outras Transferências de Convênio dos Estados - Principal	Lei Federal nº 8.666/93, art. 116
1.7.2.8.99.0.0	Outras Transferências dos Estados	Esta natureza é agregadora. Verificar os códigos de natureza de receita específicos.
1.7.2.8.99.1.0	Outras Transferências dos Estados	Esta natureza é agregadora. Verificar os códigos de natureza de receita específicos.
1.7.2.8.99.1.1	Outras Transferências dos Estados - Principal	Legislação Específica
1.7.3.0.00.0.0	Transferências dos Municípios e de suas Entidades	Esta natureza é agregadora. Verificar os códigos de natureza de receita específicos.
1.7.3.0.00.0.0	Transferências dos Municípios - Específicas de Estados, DF e Municípios	Portaria Interministerial STN/SOF nº 5/2015
1.7.3.0.02.0.0	Transferências de Municípios a Consórcios Públicos	Esta natureza é agregadora. Verificar os códigos de natureza de receita específicos.
1.7.3.0.02.1.0	Transferências de Municípios a Consórcios Públicos	Esta natureza é agregadora. Verificar os códigos de natureza de receita específicos.
1.7.3.0.02.1.1	Transferências de Municípios a Consórcios Públicos - Principal	Portaria Interministerial STN/SOF nº 5/2015. Resolução TCE nº 034/2016.
1.7.4.0.00.0.0	Transferências de Instituições Privadas	Esta natureza é agregadora. Verificar os códigos de natureza de receita específicos.
1.7.4.0.00.1.0	Transferências de Instituições Privadas	Esta natureza é agregadora. Verificar os códigos de natureza de receita específicos.
1.7.4.0.00.1.1	Transferências de Instituições Privadas - Principal	Lei Federal nº 8.666/93, art. 116. Art. 10 do Decreto-Lei nº 200, de 25 de fevereiro de 1967; Art. 116 da Lei nº 8.666, de 21 de junho de 1993; Art. 25 da Lei nº 8.666, de 21 de junho de 1993; Art. 25 da Lei
1.7.4.0.00.0.0	Transferências de Instituições Privadas - Específicas de Estados, DF e Municípios	Portaria Interministerial STN/SOF nº 5/2015
1.7.4.0.10.0.0	Outras Transferência de Instituições Privadas para EST/DF/MUN - Não Especificadas Anteriormente	Esta natureza é agregadora. Verificar os códigos de natureza de receita específicos.
1.7.4.0.10.1.0	Outras Transferência de Instituições Privadas para EST/DF/MUN - Não Especificadas Anteriormente	Esta natureza é agregadora. Verificar os códigos de natureza de receita específicos.
1.7.4.0.10.1.1	Outras Transferência de Instituições Privadas para EST/DF/MUN - Não Especificadas Anteriormente - Principal	Lei Federal nº 8.666/93, art. 116
1.7.5.0.00.0.0	Transferências de Outras Instituições Públicas	Esta natureza é agregadora. Verificar os códigos de natureza de receita específicos.
1.7.5.0.00.0.0	Transferências de Outras Instituições Públicas - Específicas de Estados, DF e Municípios	Portaria Interministerial STN/SOF nº 5/2015
1.7.5.0.01.0.0	Transferências de Recursos do Fundo de Manutenção e Desenvolvimento da Educação Básica e de Valorização dos Profissionais da Educação - FUNDEB	Esta natureza é agregadora. Verificar os códigos de natureza de receita específicos.
1.7.5.0.01.1.0	Transferências de Recursos do Fundo de Manutenção e Desenvolvimento da Educação Básica e de Valorização dos Profissionais da Educação - FUNDEB	Esta natureza é agregadora. Verificar os códigos de natureza de receita específicos.
1.7.5.0.01.1.1	Transferências de Recursos do Fundo de Manutenção e Desenvolvimento da Educação Básica e de Valorização dos Profissionais da Educação - FUNDEB - Principal	Lei nº 11.494/2007, Emenda Constitucional nº 108, de 26/08/2020 e regulamentações posteriores.
1.7.7.0.00.0.0	Transferências de Pessoas Físicas	Esta natureza é agregadora. Verificar os códigos de natureza de receita específicos.
1.7.7.0.00.1.0	Transferências de Pessoas Físicas	Esta natureza é agregadora. Verificar os códigos de natureza de receita específicos.
1.7.7.0.00.1.1	Transferências de Pessoas Físicas - Principal	Art. 10 do Decreto-Lei nº 200, de 25 de fevereiro de 1967; Art. 116 da Lei nº 8.666, de 21 de junho de 1993; Art. 25 da Lei Complementar nº 101, de 4 de maio de 2000; Decreto nº 6.170, de 25 de julho de 2007; Decreto nº 4.564, de 1º de janeiro de 2003.
1.9.0.0.00.0.0	Outras Receitas Correntes	Esta natureza é agregadora. Verificar os códigos de natureza de receita específicos.
1.9.1.0.00.0.0	Multas Administrativas, Contratuais e Judiciais	Esta natureza é agregadora. Verificar os códigos de natureza de receita específicos.
1.9.1.0.01.0.0	Multas Previstas em Legislação Específica	Esta natureza é agregadora. Verificar os códigos de natureza de receita específicos.
1.9.1.0.01.1.0	Multas Previstas em Legislação Específica	Esta natureza é agregadora. Verificar os códigos de natureza de receita específicos.

Natureza da Receita	Especificação	Amparo Legal
1.9.1.0.01.1.1	Multas Previstas em Legislação Específica - Principal	Qualquer lei específica que determine aplicação de multa de caráter punitivo, como: Art. 86, da Lei nº 8.666/93, combinado com as Leis nº 5.172, 6.830 e 4.320, que regulamenta o art. 37, inciso XXI, da Constituição Federal, instituindo normas gerais para licitações e contratos da Administração Pública e dá outras providências. Decreto-Lei no 221, de 28 de fevereiro de 1967; e Lei no 6.276 de 1º de dezembro de 1975. Decreto no 1.832, de 4 de março de 1996. Decreto no 2.521, de 20 de março de 1998. Lei no 10.233, de 5 de junho de 2001, art. 77, inciso V. Decreto-Lei no 2.056 de 19 de agosto de 1983; Lei no 8.934 de 18 de novembro de 1994; e Decreto no 1.800 de 30 de janeiro de 1996. Decreto-Lei no 221, de 28 de fevereiro de 1967; e Lei no 6.276, de 1º de dezembro de 1975. Decreto-Lei no 227, de 28 de fevereiro de 1967 (Art. 22, inciso V; art. 25, inciso III; art. 31, inciso I; art. 31, inciso II). Decreto-Lei nº. 62.934, de 2 de julho de 1968 (Art. 54, inciso I; inciso II; inciso III; inciso IV; inciso V; inciso VI; inciso VII; inciso VIII; inciso IX; inciso X; inciso XI; inciso XII; inciso XIII; inciso XIV; inciso XV; art. 56, art. 66). Lei nº. 7.805, de 1989. Decreto nº. 69.885, de 31 de dezembro, de 1971. Decreto-Lei no 5.452, de 10 de maio de 1943 (CLT); Lei no 7.998, de 11 de janeiro de 1990, Art. 11. Lei Delegada nº 4, de 26 de setembro 1962. Lei no 10.831, de 23 de dezembro de 2003; Decreto no 6.323, de 27 de dezembro de 2007. Lei nº 11.343, de 23 de agosto de 2006. Lei no 4.375, de 17 de agosto de 1964; e Decreto no 57.654, de 20 de janeiro de 1966. Lei no 4.737, de 15 de julho de 1965; e Lei no 9.096, de 19 de setembro de 1995. Lei no 6.815, de 19 de agosto de 1980; e Decreto no 86.715, de 10 de dezembro de 1981. Lei no 7.565, de 19 de dezembro de 1986; Lei no 9.614, de 5 de março de 1998; e Lei no 11.182, de 27 de setembro de 2005. Lei no 10.209, de 24 de março de 2001, e suas alterações; e Decreto no 3.525, de 26 de junho de 2000. Lei no 8.212, de 24 de julho de 1991; Lei no 8.213, de 24 de julho de 1991; Lei no 6.385, de 7 de dezembro de 1976; Lei no 9.656, de 3 de junho de 1998. Lei no 9.478, de 6 de agosto de 1997, art. 15, inciso V. Lei no 9.503, de 23 de setembro de 1997; Decreto no 2.613, de 3 de junho de 1998; Decreto no 6.366, de 30 de janeiro de 2008; e Lei no 11.705, de 19 de junho de 2008. Lei nº 9.537, de 11 de dezembro de 1997. Lei no 9.782, de 26 de janeiro de 1999. Lei no 9.933, de 20 de dezembro de 1999. Lei no 9.966, de 28 de abril de 2000.
1.9.1.0.04.0.0	Multas Previstas na Legislação sobre Defesa dos Direitos Difusos	Esta natureza é agregadora. Verificar os códigos de natureza de receita específicos.
1.9.1.0.04.1.0	Multas Previstas na Legislação sobre Defesa dos Direitos Difusos	Esta natureza é agregadora. Verificar os códigos de natureza de receita específicos.
1.9.1.0.04.1.1	Multas Previstas na Legislação sobre Defesa dos Direitos Difusos - Principal	Lei no 7.347, de 24 de julho de 1985, arts. 11 e 13; Lei no 7.853, de 24 de outubro de 1989; e Lei no 8.078, de 11 de setembro de 1990 - Código de Defesa do Consumidor.
1.9.1.0.06.0.0	Multas por Danos Ambientais	Esta natureza é agregadora. Verificar os códigos de natureza de receita específicos.
1.9.1.0.06.1.0	Multas Administrativas por Danos Ambientais	Esta natureza é agregadora. Verificar os códigos de natureza de receita específicos.
1.9.1.0.06.1.1	Multas Administrativas por Danos Ambientais - Principal	Lei no 6.938, de 31 de agosto de 1981; Lei no 7.754, de 14 de abril de 1989; Lei no 7.797, de 10 de julho de 1989; Lei no 9.605, de 12 de fevereiro de 1998; e Decreto no 6.514, de 22 de julho de 2008, art. 13.
1.9.2.0.00.0.0	Indenizações, Restituições e Ressarcimentos	Esta natureza é agregadora. Verificar os códigos de natureza de receita específicos.
1.9.2.1.00.0.0	Indenizações	Esta natureza é agregadora. Verificar os códigos de natureza de receita específicos.
1.9.2.1.01.0.0	Indenizações por Danos Causados ao Patrimônio Público	Esta natureza é agregadora. Verificar os códigos de natureza de receita específicos.
1.9.2.1.01.1.0	Indenizações por Danos Causados ao Patrimônio Público	Esta natureza é agregadora. Verificar os códigos de natureza de receita específicos.
1.9.2.1.01.1.1	Indenizações por Danos Causados ao Patrimônio Público - Principal	Lei no 10.406, de 10 de janeiro de 2002; e Lei no 5.869, de 11 de janeiro de 1973.
1.9.2.1.99.0.0	Outras Indenizações	Esta natureza é agregadora. Verificar os códigos de natureza de receita específicos.
1.9.2.1.99.1.0	Outras Indenizações	Esta natureza é agregadora. Verificar os códigos de natureza de receita específicos.
1.9.2.1.99.1.1	Outras Indenizações - Principal	Art. 11, §§ 1º e 4º, da Lei nº 4.320, de 17 de março de 1964.
1.9.2.2.00.0.0	Restituições	Esta natureza é agregadora. Verificar os códigos de natureza de receita específicos.
1.9.2.2.99.0.0	Outras Restituições	Esta natureza é agregadora. Verificar os códigos de natureza de receita específicos.
1.9.2.2.99.1.0	Outras Restituições	Esta natureza é agregadora. Verificar os códigos de natureza de receita específicos.
1.9.2.2.99.1.1	Outras Restituições - Principal	Art. 21, § 2º, da Lei nº 8472, de 7 de dezembro de 1993; Arts. 154, 195, 197, 244 e 365 do Decreto nº 3.048, de 6 de maio de 1999; e Arts. 48, 48-A e 49, do Decreto nº 6.214, de 26 de setembro de 2007. Decreto nº 3.964, de 10 de outubro de 2001, art. 2º e Lei nº 8.080, de 1990, § 4º, art. 33, em decorrências de auditorias.
1.9.9.0.00.0.0	Demais Receitas Correntes	Esta natureza é agregadora. Verificar os códigos de natureza de receita específicos.
1.9.9.0.03.0.0	Compensações Financeiras entre o Regime Geral e os Regimes Próprios de Previdência dos Servidores	Esta natureza é agregadora. Verificar os códigos de natureza de receita específicos.
1.9.9.0.03.1.0	Compensações Financeiras entre o Regime Geral e os Regimes Próprios de Previdência dos Servidores	Esta natureza é agregadora. Verificar os códigos de natureza de receita específicos.
1.9.9.0.03.1.1	Compensações Financeiras entre o Regime Geral e os Regimes Próprios de Previdência dos Servidores - Principal	Art. 40, da Constituição Federal; Lei no 9.796, de 5 de maio de 1999; Lei no 9.783, de 28 de janeiro de 1999; Decreto no 3.112, de 6 de julho de 1999; e Decreto no 3.217 de 22 de outubro de 1999.
1.9.9.0.12.0.0	Encargos Legais pela Inscrição em Dívida Ativa e Receitas de Ônus de Sucumbência	Esta natureza é agregadora. Verificar os códigos de natureza de receita específicos.
1.9.9.0.12.1.0	Encargos Legais pela Inscrição em Dívida Ativa	Esta natureza é agregadora. Verificar os códigos de natureza de receita específicos.
1.9.9.0.12.1.1	Encargos Legais pela Inscrição em Dívida Ativa - Principal	Decreto-Lei nº 1.025/1969, Decreto-Lei nº 1.437/1975 e Lei nº 7.711/1988
1.9.9.0.99.0.0	Outras Receitas	Esta natureza é agregadora. Verificar os códigos de natureza de receita específicos.
1.9.9.0.99.1.0	Outras Receitas - Primárias	Esta natureza é agregadora. Verificar os códigos de natureza de receita específicos.
1.9.9.0.99.1.1	Outras Receitas - Primárias - Principal	Art. 11, §§ 1º e 4º, da Lei nº 4.320, de 17 de março de 1964; Parágrafo único do art. 8º da Lei Complementar nº 101, de 4 de maio de 2000 - Lei de Responsabilidade Fiscal - LRF.
1.9.9.0.99.1.2	Outras Receitas - Primárias - Multas e Juros	Vide código de receita principal.
1.9.9.0.99.1.3	Outras Receitas - Primárias - Dívida Ativa	Vide código de receita principal.
1.9.9.0.99.1.4	Outras Receitas - Primárias - Dívida Ativa - Multas e Juros	Vide código de receita principal.
1.9.9.0.99.2.0	Outras Receitas - Financeiras	Esta natureza é agregadora. Verificar os códigos de natureza de receita específicos.
1.9.9.0.99.2.1	Outras Receitas - Financeiras - Principal	Art. 11, §§ 1º e 4º, da Lei nº 4.320, de 17 de março de 1964; Parágrafo único do art. 8º da Lei Complementar nº 101, de 4 de maio de 2000 - Lei de Responsabilidade Fiscal - LRF.
1.9.9.0.99.2.2	Outras Receitas - Financeiras - Multas e Juros	Vide código de receita principal.
2.0.0.0.00.0.0	Receitas de Capital	Lei nº 4.320, de 17 de março de 1964, § 1º do art. 11, com redação dada pelo Decreto-Lei nº 1.939, de 20 de maio de 1982.
2.1.0.0.00.0.0	Operações de Crédito	Esta natureza é agregadora. Verificar os códigos de natureza de receita específicos.
2.1.1.0.00.0.0	Operações de Crédito - Mercado Interno	Esta natureza é agregadora. Verificar os códigos de natureza de receita específicos.
2.1.1.2.00.0.0	Operações de Crédito Contratuais - Mercado Interno	Esta natureza é agregadora. Verificar os códigos de natureza de receita específicos.
2.1.1.2.00.1.0	Operações de Crédito Contratuais - Mercado Interno	Esta natureza é agregadora. Verificar os códigos de natureza de receita específicos.
2.1.1.2.00.1.1	Operações de Crédito Contratuais - Mercado Interno - Principal	Lei Complementar no 101, de 4 de maio de 2000
2.1.1.8.00.0.0	Operações de Crédito - Mercado Interno - Estados/DF/Municípios	Portaria Interministerial STN/SOF nº 5/2015
2.1.1.8.01.0.0	Operações de Crédito Internas de Estados/DF/Municípios	Esta natureza é agregadora. Verificar os códigos de natureza de receita específicos.
2.1.1.8.01.1.0	Operações de Crédito Internas para Programas de Educação	Esta natureza é agregadora. Verificar os códigos de natureza de receita específicos.
2.1.1.8.01.1.1	Operações de Crédito Internas para Programas de Educação - Principal	Art. 32 e 33 da LC nº 101/2000
2.1.1.8.01.2.0	Operações de Crédito Internas para Programas de Saúde	Esta natureza é agregadora. Verificar os códigos de natureza de receita específicos.
2.1.1.8.01.2.1	Operações de Crédito Internas para Programas de Saúde - Principal	Art. 32 e 33 da LC nº 101/2000
2.1.1.8.01.5.0	Operações de Crédito Internas para Programas de Modernização da Administração Pública	Esta natureza é agregadora. Verificar os códigos de natureza de receita específicos.
2.1.1.8.01.5.1	Operações de Crédito Internas para Programas de Modernização da Administração Pública - Principal	Art. 32 e 33 da LC nº 101/2000
2.1.1.9.00.0.0	Outras Operações de Crédito - Mercado Interno	Esta natureza é agregadora. Verificar os códigos de natureza de receita específicos.
2.1.1.9.00.1.0	Outras Operações de Crédito - Mercado Interno	Esta natureza é agregadora. Verificar os códigos de natureza de receita específicos.

Natureza da Receita	Especificação	Amparo Legal
2.1.1.9.00.1.1	Outras Operações de Crédito - Mercado Interno - Principal	Lei Complementar no 101, de 4 de maio de 2000
2.2.0.0.00.0.0	Alienação de Bens	Esta natureza é agregadora. Verificar os códigos de natureza de receita específicos.
2.2.1.0.00.0.0	Alienação de Bens Móveis	Esta natureza é agregadora. Verificar os códigos de natureza de receita específicos.
2.2.1.1.00.0.0	Alienação de Títulos Mobiliários	Esta natureza é agregadora. Verificar os códigos de natureza de receita específicos.
2.2.1.1.00.1.0	Alienação de Títulos Mobiliários	Esta natureza é agregadora. Verificar os códigos de natureza de receita específicos.
2.2.1.1.00.1.1	Alienação de Títulos Mobiliários - Principal	Arts. 17 a 19 da Lei nº 8.666, de 21 de junho de 1993, e Decreto nº 99.658, de 30 de outubro de 1990.
2.2.1.3.00.0.0	Alienação de Bens Móveis e Semoventes	Esta natureza é agregadora. Verificar os códigos de natureza de receita específicos.
2.2.1.3.00.1.0	Alienação de Bens Móveis e Semoventes	Esta natureza é agregadora. Verificar os códigos de natureza de receita específicos.
2.2.1.3.00.1.1	Alienação de Bens Móveis e Semoventes - Principal	Arts. 17 a 19 da Lei nº 8.666, de 21 de junho de 1993, e Decreto nº 99.658, de 30 de outubro de 1990.
2.2.2.0.00.0.0	Alienação de Bens Imóveis	Esta natureza é agregadora. Verificar os códigos de natureza de receita específicos.
2.2.2.0.00.1.0	Alienação de Bens Imóveis	Esta natureza é agregadora. Verificar os códigos de natureza de receita específicos.
2.2.2.0.00.1.1	Alienação de Bens Imóveis - Principal	Arts. 24 a 29 da Lei nº 9.636, de 15 de maio de 1998, e Lei nº 8.025, de 12 de abril de 1990.
2.2.2.0.00.1.2	Alienação de Bens Imóveis - Multas e Juros	Vide código de receita principal.
2.4.0.0.00.0.0	Transferências de Capital	Esta natureza é agregadora. Verificar os códigos de natureza de receita específicos.
2.4.1.0.00.0.0	Transferências da União e de suas Entidades	Esta natureza é agregadora. Verificar os códigos de natureza de receita específicos.
2.4.1.8.00.0.0	Transferências da União - Específicas de Estados, DF e Municípios	Portaria Interministerial STN/SOF nº 5/2015
2.4.1.8.04.0.0	Transferências de Recursos do Sistema Único de Saúde - SUS - Bloco de Estruturação da Rede de Serviços Públicos de Saúde	Esta natureza é agregadora. Verificar os códigos de natureza de receita específicos.
2.4.1.8.04.1.0	Transferências de Recursos do Sistema Único de Saúde - SUS destinados à Atenção Primária	Esta natureza é agregadora. Verificar os códigos de natureza de receita específicos.
2.4.1.8.04.1.1	Transferências de Recursos do Sistema Único de Saúde - SUS destinados à Atenção Primária - Principal	Art. 198 da CF, Art. 77 do ADCT; Lei Complementar nº 141, de 2012; e Nt Conjunta nº 11, de 2018 / CCONF-SUCON/FNS-MS.
2.4.1.8.04.2.0	Transferências de Recursos do Sistema Único de Saúde - SUS destinados à Atenção Especializada	Esta natureza é agregadora. Verificar os códigos de natureza de receita específicos.
2.4.1.8.04.2.1	Transferências de Recursos do Sistema Único de Saúde - SUS destinados à Atenção Especializada - Principal	Art. 198 da CF, Art. 77 do ADCT; Lei Complementar nº 141, de 2012; e Nt Conjunta nº 11, de 2018 / CCONF-SUCON/FNS-MS.
2.4.1.8.04.3.0	Transferências de Recursos do Sistema Único de Saúde - SUS destinados à Vigilância em Saúde	Esta natureza é agregadora. Verificar os códigos de natureza de receita específicos.
2.4.1.8.04.3.1	Transferências de Recursos do Sistema Único de Saúde - SUS destinados à Vigilância em Saúde - Principal	Art. 198 da CF, Art. 77 do ADCT; Lei Complementar nº 141, de 2012; e Nt Conjunta nº 11, de 2018 / CCONF-SUCON/FNS-MS.
2.4.1.8.04.4.0	Transferências de Recursos do Sistema Único de Saúde - SUS destinados à Gestão e Desenvolvimento de Tecnologias em Saúde no SUS	Esta natureza é agregadora. Verificar os códigos de natureza de receita específicos.
2.4.1.8.04.4.1	Transferências de Recursos do Sistema Único de Saúde - SUS destinados à Gestão e Desenvolvimento de Tecnologias em Saúde no SUS - Principal	Art. 198 da CF, Art. 77 do ADCT; Lei Complementar nº 141, de 2012; e Nt Conjunta nº 11, de 2018 / CCONF-SUCON/FNS-MS.
2.4.1.8.04.5.0	Transferências de Recursos do Sistema Único de Saúde - SUS destinados à Gestão do SUS	Esta natureza é agregadora. Verificar os códigos de natureza de receita específicos.
2.4.1.8.04.5.1	Transferências de Recursos do Sistema Único de Saúde - SUS destinados à Gestão do SUS - Principal	Art. 198 da CF, Art. 77 do ADCT; Lei Complementar nº 141, de 2012; e Nt Conjunta nº 11, de 2018 / CCONF-SUCON/FNS-MS.
2.4.1.8.04.9.0	Outras Transferências de Recursos do Sistema Único de Saúde - SUS, não detalhadas anteriormente	Art. 198 da CF, Art. 77 do ADCT; Lei Complementar nº 141, de 2012; e Nt Conjunta nº 11, de 2018 / CCONF-SUCON/FNS-MS.
2.4.1.8.05.0.0	Transferências de Recursos Destinados a Programas de Educação	Esta natureza é agregadora. Verificar os códigos de natureza de receita específicos.
2.4.1.8.05.1.0	Transferências de Recursos Destinados a Programas de Educação	Esta natureza é agregadora. Verificar os códigos de natureza de receita específicos.
2.4.1.8.05.1.1	Transferências de Recursos Destinados a Programas de Educação - Principal	Legislação Específica
2.4.1.8.10.0.0	Transferência de Convênios da União e de suas Entidades	Esta natureza é agregadora. Verificar os códigos de natureza de receita específicos.
2.4.1.8.10.1.0	Transferências de Convênio da União para o Sistema Único de Saúde - SUS	Esta natureza é agregadora. Verificar os códigos de natureza de receita específicos.
2.4.1.8.10.1.1	Transferências de Convênio da União para o Sistema Único de Saúde - SUS - Principal	Lei nº 8.666/93
2.4.1.8.10.2.0	Transferências de Convênio da União destinadas a Programas de Educação	Esta natureza é agregadora. Verificar os códigos de natureza de receita específicos.
2.4.1.8.10.2.1	Transferências de Convênio da União destinadas a Programas de Educação - Principal	Lei nº 8.666/93
2.4.1.8.10.5.0	Transferências de Convênios da União destinadas a Programas de Saneamento Básico	Esta natureza é agregadora. Verificar os códigos de natureza de receita específicos.
2.4.1.8.10.5.1	Transferências de Convênios da União destinadas a Programas de Saneamento Básico - Principal	Lei nº 8.666/93
2.4.1.8.10.7.0	Transferências de Convênios da União destinadas a Programas de Infraestrutura em Transporte	Esta natureza é agregadora. Verificar os códigos de natureza de receita específicos.
2.4.1.8.10.7.1	Transferências de Convênios da União destinadas a Programas de Infraestrutura em Transporte - Principal	Lei nº 8.666/93
2.4.1.8.10.9.0	Outras Transferências de Convênios da União	Esta natureza é agregadora. Verificar os códigos de natureza de receita específicos.
2.4.1.8.10.9.1	Outras Transferências de Convênios da União - Principal	Lei nº 8.666/93
2.4.1.8.99.0.0	Outras Transferências da União	Esta natureza é agregadora. Verificar os códigos de natureza de receita específicos.
2.4.1.8.99.1.0	Outras Transferências da União	Esta natureza é agregadora. Verificar os códigos de natureza de receita específicos.
2.4.1.8.99.1.1	Outras Transferências da União - Principal	Lei nº 8.666/93
2.4.2.0.00.0.0	Transferências dos Estados e do Distrito Federal e de suas Entidades	Esta natureza é agregadora. Verificar os códigos de natureza de receita específicos.
2.4.2.8.00.0.0	Transferências dos Estados, Distrito Federal, e de suas Entidades	Portaria Interministerial STN/SOF nº 5/2015
2.4.2.8.03.0.0	Transferências de Recursos do Sistema Único de Saúde - SUS	Esta natureza é agregadora. Verificar os códigos de natureza de receita específicos.
2.4.2.8.03.1.0	Transferências de Recursos do Sistema Único de Saúde - SUS	Esta natureza é agregadora. Verificar os códigos de natureza de receita específicos.
2.4.2.8.03.1.1	Transferências de Recursos do Sistema Único de Saúde - SUS - Principal	Lei nº 8.666/93
2.4.2.8.05.0.0	Transferências de Recursos Destinados a Programas de Educação	Esta natureza é agregadora. Verificar os códigos de natureza de receita específicos.
2.4.2.8.05.1.0	Transferências de Recursos Destinados a Programas de Educação	Esta natureza é agregadora. Verificar os códigos de natureza de receita específicos.
2.4.2.8.05.1.1	Transferências de Recursos Destinados a Programas de Educação - Principal	Lei nº 8.666/93
2.4.2.8.10.0.0	Transferências de Convênios dos Estados e do Distrito Federal e de suas Entidades	Esta natureza é agregadora. Verificar os códigos de natureza de receita específicos.
2.4.2.8.10.1.0	Transferências de Convênios dos Estados para o Sistema Único de Saúde - SUS	Esta natureza é agregadora. Verificar os códigos de natureza de receita específicos.
2.4.2.8.10.1.1	Transferências de Convênios dos Estados para o Sistema Único de Saúde - SUS - Principal	Lei nº 8.666/93
2.4.2.8.10.2.0	Transferências de Convênios dos Estados destinadas a Programas de Educação	Esta natureza é agregadora. Verificar os códigos de natureza de receita específicos.
2.4.2.8.10.2.1	Transferências de Convênios dos Estados destinadas a Programas de Educação - Principal	Lei nº 8.666/93
2.4.2.8.10.5.0	Transferências de Convênios dos Estados destinadas a Programas de Saneamento Básico	Esta natureza é agregadora. Verificar os códigos de natureza de receita específicos.
2.4.2.8.10.5.1	Transferências de Convênios dos Estados destinadas a Programas de Saneamento Básico - Principal	Lei nº 8.666/93
2.4.2.8.10.7.0	Transferências de Convênios dos Estados destinadas a Programas de Infraestrutura em Transporte	Esta natureza é agregadora. Verificar os códigos de natureza de receita específicos.

Natureza da Receita	Especificação	Amparo Legal
2.4.2.8.10.7.1	Transferências de Convênios dos Estados destinadas a Programas de Infraestrutura em Transporte - Principal	Lei nº 8.666/93
2.4.2.8.10.9.0	Outras Transferências de Convênio dos Estados	Esta natureza é agregadora. Verificar os códigos de natureza de receita específicos.
2.4.2.8.10.9.1	Outras Transferências de Convênio dos Estados - Principal	Lei nº 8.666/93
2.4.2.8.99.0.0	Outras Transferências dos Estados	Esta natureza é agregadora. Verificar os códigos de natureza de receita específicos.
2.4.2.8.99.1.0	Outras Transferências dos Estados	Esta natureza é agregadora. Verificar os códigos de natureza de receita específicos.
2.4.2.8.99.1.1	Outras Transferências dos Estados - Principal	Lei nº 8.666/93
2.4.3.0.00.0.0	Transferências dos Municípios e de suas Entidades	Esta natureza é agregadora. Verificar os códigos de natureza de receita específicos.
2.4.3.8.00.0.0	Transferências dos Municípios e de suas Entidades	Portaria Interministerial STN/SOF nº 5/2015
2.4.3.8.01.0.0	Transferências de Municípios a Consórcios Públicos	Esta natureza é agregadora. Verificar os códigos de natureza de receita específicos.
2.4.3.8.01.1.0	Transferências de Municípios a Consórcios Públicos	Esta natureza é agregadora. Verificar os códigos de natureza de receita específicos.
2.9.0.0.00.0.0	Outras Receitas de Capital	Esta natureza é agregadora. Verificar os códigos de natureza de receita específicos.
2.9.9.0.00.0.0	Demais Receitas de Capital	Esta natureza é agregadora. Verificar os códigos de natureza de receita específicos.
2.9.9.0.00.1.0	Demais Receitas de Capital	Esta natureza é agregadora. Verificar os códigos de natureza de receita específicos.
2.9.9.8.00.0.0	Demais Receitas de Capital Específicas de Estados, DF e Municípios	Portaria Interministerial STN/SOF nº 5/2015
2.9.9.8.01.0.0	Demais Receitas de Capital Específicas de E/DF/M	Esta natureza é agregadora. Verificar os códigos de natureza de receita específicos.
7.0.0.0.00.0.0	Receitas Correntes - Intra-Orçamentárias	Esta natureza é agregadora. Verificar os códigos de natureza de receita específicos.
7.2.0.0.00.0.0	Receitas De Contribuições - Intra-Orçamentárias	Esta natureza é agregadora. Verificar os códigos de natureza de receita específicos.
7.2.1.0.00.0.0	Contribuições Sociais - Intra-Orçamentárias	Esta natureza é agregadora. Verificar os códigos de natureza de receita específicos.
7.2.1.8.00.0.0	Contribuições Sociais - Intra-Orçamentárias	Esta natureza é agregadora. Verificar os códigos de natureza de receita específicos.
7.2.1.8.02.0.0	Contribuição de Parcelamento - Contribuição Servidor	Esta natureza é agregadora. Verificar os códigos de natureza de receita específicos.
7.2.1.8.02.1.0	Contribuição de Parcelamento - Contribuição Servidor	Esta natureza é agregadora. Verificar os códigos de natureza de receita específicos.
7.2.1.8.02.1.1	Contribuição de Parcelamento - Contribuição Servidor - Principal	Legislação Específica
7.2.1.8.02.1.2	Contribuição de Parcelamento - Contribuição Servidor - Multas e Juros	Legislação Específica
7.2.1.8.03.0.0	Contribuição Patronal de Servidor Ativo Civil para o RPPS	Esta natureza é agregadora. Verificar os códigos de natureza de receita específicos.
7.2.1.8.03.1.0	Contribuição Patronal de Servidor Ativo Civil para o RPPS	Esta natureza é agregadora. Verificar os códigos de natureza de receita específicos.
7.2.1.8.03.1.1	Contribuição Patronal de Servidor Ativo Civil para o RPPS - Principal	Legislação Específica
7.2.1.8.03.1.2	Contribuição Patronal de Servidor Ativo Civil para o RPPS - Multas e Juros	Legislação Específica
7.2.1.8.04.0.0	Contribuição de Parcelamento - Contribuição Patronal	Esta natureza é agregadora. Verificar os códigos de natureza de receita específicos.
7.2.1.8.04.1.0	Contribuição de Parcelamento - Contribuição Patronal	Esta natureza é agregadora. Verificar os códigos de natureza de receita específicos.
7.2.1.8.04.1.1	Contribuição de Parcelamento - Contribuição Patronal - Principal	Legislação Específica
7.9.9.0.01.1.1	Aportes Periódicos para Amortização de Déficit Atuarial do RPPS - Principal - Introvimentária	Legislação Específica



Município de Chã Grande
Estado de Pernambuco

TABELA EXPLICATIVA DA EVOLUÇÃO DA RECEITA

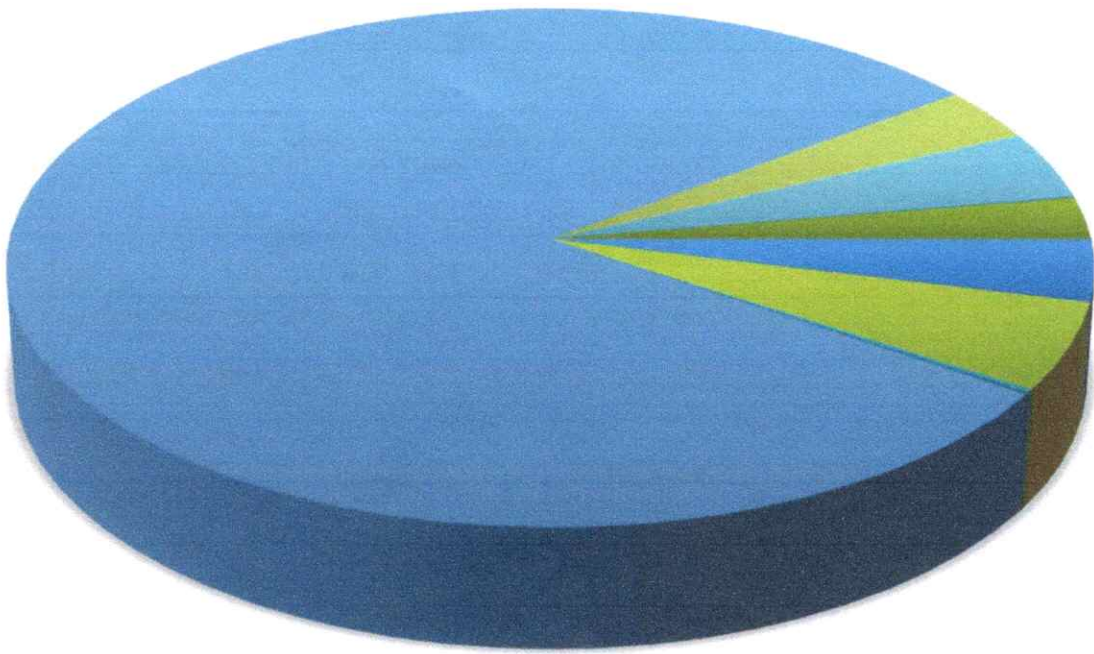
CÓDIGO	DISCRIMINAÇÃO DA RECEITA	REALIZADA EM 2019	ORÇADA EM 2020	ORÇADA EM 2021
1000.00.00	RECEITAS CORRENTES	58.819.043,40	64.186.000,00	65.255.000,00
1100.00.00	Impostos, Taxas e Contribuições de Melhoria	2.660.722,40	3.119.000,00	2.697.000,00
1200.00.00	Receita de Contribuições	3.033.525,99	4.501.000,00	3.814.000,00
1300.00.00	Receita Patrimonial	93.188,51	93.000,00	110.000,00
	Aplicações financeiras	90.996,20	92.000,00	109.000,00
	Outras Receitas Patrimoniais	2.192,31	1.000,00	1.000,00
1500.00.00	Receita Industrial	-	-	-
1600.00.00	Receita de Serviços	571.768,32	9.400,00	117.000,00
1700.00.00	Transferências Correntes	51.252.547,27	55.414.600,00	56.199.000,00
	Cota-Parte do FPM	18.381.351,88	15.760.000,00	16.000.000,00
	Transf. de Recursos do SUS - FMS	6.971.601,38	9.058.000,00	9.236.000,00
	Outras Transferências Correntes	25.899.594,01	30.596.600,00	30.963.000,00
1900.00.00	Outras Receitas Correntes	1.207.290,91	1.049.000,00	2.318.000,00
2000.00.00	RECEITAS DE CAPITAL	181.264,49	7.000.000,00	4.900.000,00
2100.00.00	Operações de Crédito	-	5.000.000,00	3.000.000,00
2200.00.00	Alienação de Bens	-	-	50.000,00
2400.00.00	Transferências de Capital	181.264,49	2.000.000,00	1.850.000,00
2500.00.00	Outras Receitas de Capital	-	-	-
	TRANSFERÊNCIAS FINANCEIRAS	-	-	-
	RECEITAS INTRAORÇAMENTÁRIAS	3.399.037,41	4.000.000,00	4.245.000,00
	TOTAL GERAL	62.399.345,30	75.186.000,00	74.400.000,00



Município de Chã Grande

Estado de Pernambuco

Representação Gráfica das Receitas por Origem

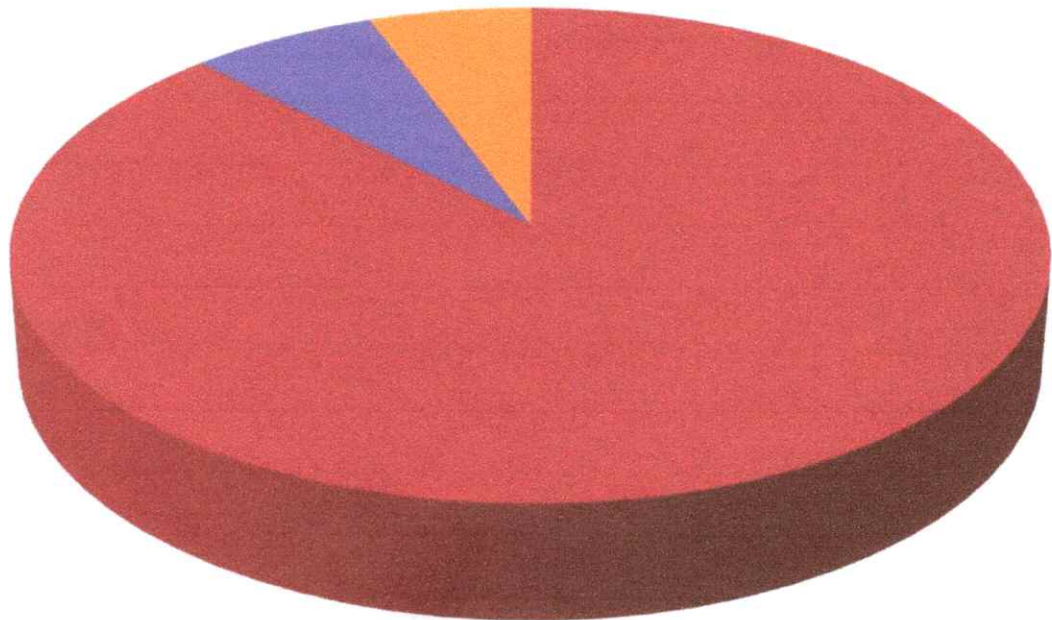


- | | | |
|----------------------------|-----------------------------|------------------------------|
| ■ RECEITA TRIBUTÁRIA | ■ RECEITAS DE CONTRIBUIÇÕES | ■ RECEITA PATRIMONIAL |
| ■ RECEITA AGROPECUÁRIA | ■ RECEITA INDUSTRIAL | ■ RECEITA DE SERVIÇOS |
| ■ TRANSFERÊNCIAS CORRENTES | ■ OUTRAS RECEITAS CORRENTES | ■ OPERAÇÕES DE CREDITO |
| ■ ALIENAÇÃO DE BENS | ■ TRANSFERÊNCIA DE CAPITAL | ■ OUTRAS RECEITAS DE CAPITAL |



Município de Chã Grande
Estado de Pernambuco

Composição da Receita Municipal



- TOTAL DAS RECEITAS CORRENTES
- TOTAL DAS RECEITAS DE CAPITAL
- TOTAL DAS RECEITAS INTRA-ORÇAMENTÁRIAS



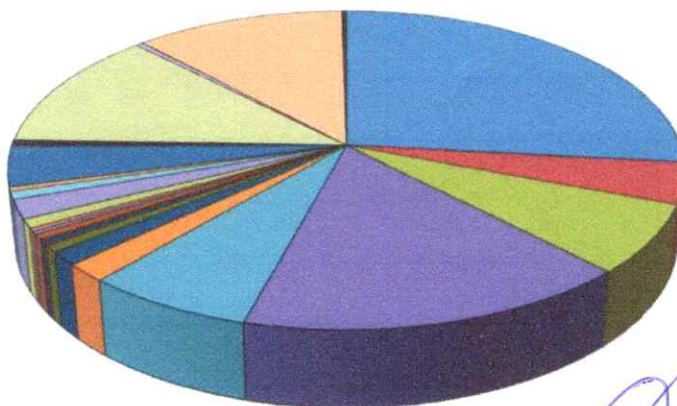
Município de Chã Grande
Estado de Pernambuco

Relação das Fontes de Recursos no Orçamento 2021

Código	Id-Uso	Descrição	Valor	Percentual
1	0.1.00	01 – Recursos Próprios	19.887.200,00	26,73%
2	0.1.01	02 – Impostos e Transferências MDE	3.071.400,00	4,13%
3	0.1.02	03 – Receita de Imp e de Transferência de Imp - Saúde	5.153.400,00	6,93%
4	0.1.18	04 – FUNDEB 70%	12.194.000,00	16,39%
5	0.1.19	05 – FUNDEB 30%	5.226.000,00	7,02%
8	0.1.35	08 – Recursos Transferidos pelo FNAS	1.368.000,00	1,84%
9	0.1.36	09 – Salário Educação	1.001.000,00	1,35%
10	0.1.37	10 – PDDE - Programa Dinheiro Direto na Escola	10.000,00	0,01%
11	0.1.37	11 – PNAE - Programa Nacional de Alimentação Escolar	500.000,00	0,67%
12	0.1.37	12 – PNAT - Programa Nacional de Transporte	300.000,00	0,40%
13	0.1.37	13 – Outras Transferências do FNDE	150.000,00	0,20%
14	0.1.32	14 – Convênio Educação	400.000,00	0,54%
15	0.1.33	15 – Convênios Saúde	200.000,00	0,27%
17	0.1.34	17 – Convênios FMAS	250.000,00	0,34%
18	0.1.31	18 - Outros Convênios	657.000,00	0,88%
23	0.1.19	23 – Complemento da União ao FUNDEB 70%	1.434.300,00	1,93%
27	0.1.18	27 – Complemento da União ao FUNDEB 30%	614.700,00	0,83%
28	0.1.37	28 - Caminho da Escola	300.000,00	0,40%
30	0.1.83	30 - Outras Operações de Crédito	3.000.000,00	4,03%
30	0.1.00	30 – FEM - Fundo de Desenvolvimento Municipal	100.000,00	0,13%
31	0.1.89	31 - Alienações	50.000,00	0,07%
34	0.1.38	34 - Gov. Federal COVID 19(SUS)	120.450,00	0,16%
35	0.1.67	35 - Gov Estadual COVID 19 Saúde	40.000,00	0,05%
36	0.1.78	36 - Emendas Parlamentares - COVID 19	29.700,00	0,04%
37	0.1.00	37 - Doações COVID19	50.000,00	0,07%
38	0.1.65	38 – FEAS - Fundo Estadual de Assistência Social	42.000,00	0,06%
41	0.1.38	41 – Bloco de Custeio das Ações e Serviços Públicos de Saúde - União	9.090.850,00	12,22%
42	0.1.38	42 – Bloco de Investimento das Ações e Serviços Públicos de Saúde - União	300.000,00	0,40%
43	0.1.67	43 – Bloco de Custeio das Ações e Serviços Públicos de Saúde - Estado	10.000,00	0,01%
91	0.1.03	91 – Contribuição Previdenciária - Fundo Previdenciário	8.650.000,00	11,63%
92	0.1.75	1301 - Recursos Próprios/ Pessoal e Encargos	88.000,00	0,12%
93	0.1.75	1302 - Recursos Próprios/ Investimento	38.000,00	0,05%
94	0.1.04	1301 - Recursos Próprios/ Outras Despesas Correntes	74.000,00	0,10%
TOTAL			74.400.000,00	100,00%

Composição das Fontes de Recursos no Orçamento

- 01 – Recursos Próprios
- 02 – Impostos e Transferências MDE
- 03 – Receita de Imp e de Transferência de Imp - Saúde
- 04 – FUNDEB 70%
- 05 – FUNDEB 30%
- 08 – Recursos Transferidos pelo FNAS
- 09 – Salário Educação
- 10 – PDDE - Programa Dinheiro Direto na Escola
- 11 – PNAE - Programa Nacional de Alimentação Escolar
- 12 – PNAT - Programa Nacional de Transporte
- 13 – Outras Transferências do FNDE
- 14 – Convênio Educação
- 15 – Convênios Saúde
- 17 – Convênios FMAS
- 18 – Outros Convênios
- 23 – Complemento da União ao FUNDEB 70%
- 27 – Complemento da União ao FUNDEB 30%
- 28 - Caminho da Escola
- 30 - Outras Operações de Crédito
- 30 – FEM - Fundo de Desenvolvimento Municipal
- 31 - Alienações
- 34 - Gov. Federal COVID 19(SUS)
- 35 - Gov Estadual COVID 19 Saúde
- 36 - Emendas Parlamentares - COVID 19
- 37 - Doações COVID19
- 38 – FEAS - Fundo Estadual de Assistência Social
- 41 – Bloco de Custeio das Ações e Serviços Públicos de Saúde - União
- 42 – Bloco de Investimento das Ações e Serviços Públicos de Saúde - União
- 43 – Bloco de Custeio das Ações e Serviços Públicos de Saúde - Estado
- 91 – Contribuição Previdenciária - Fundo Previdenciário
- 1301 - Recursos Próprios/ Pessoal e Encargos
- 1302 - Recursos Próprios/ Investimento





Município de Chã Grande

Estado de Pernambuco

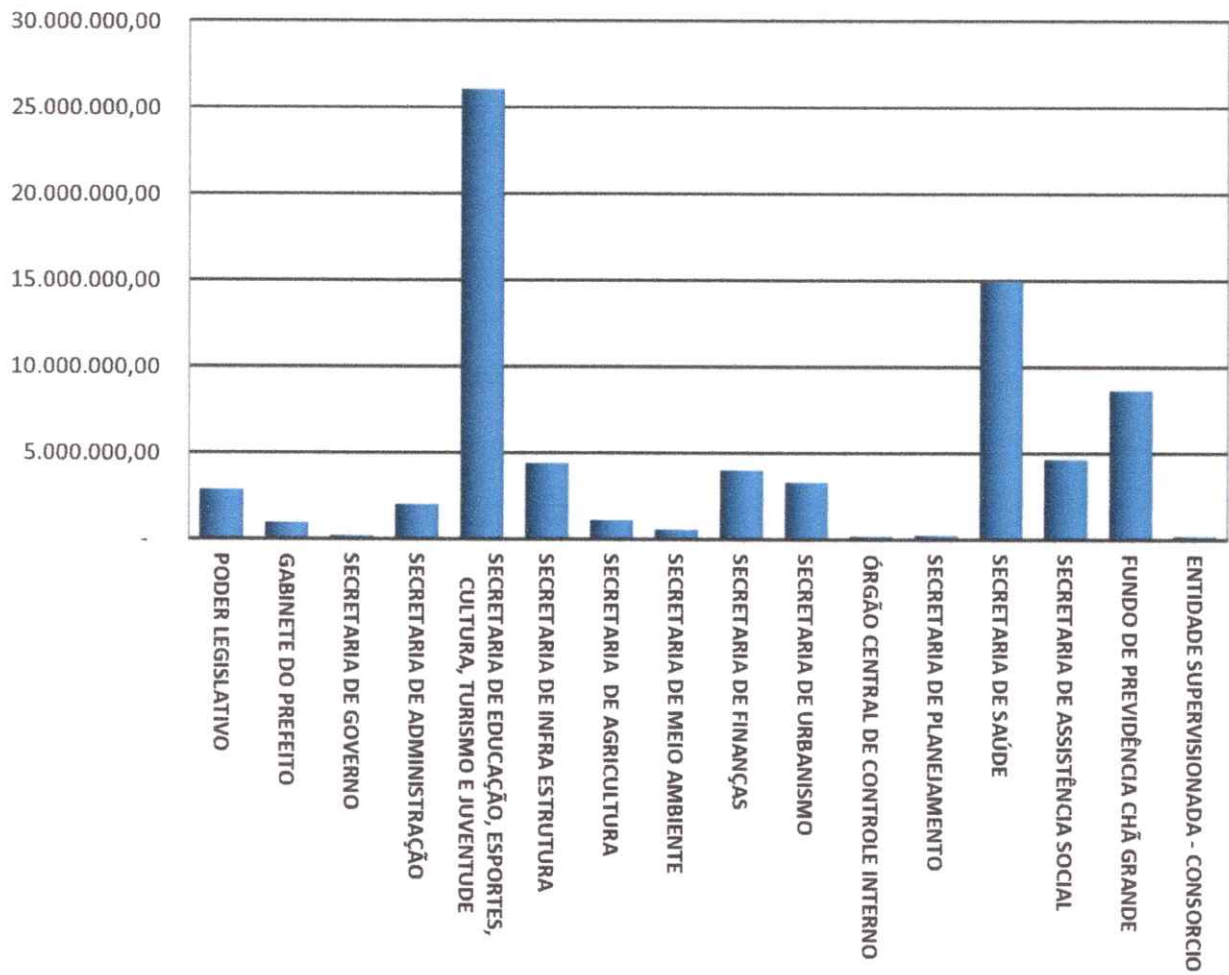
TABELA EXPLICATIVA DA EVOLUÇÃO DA DESPESA

CÓDIGO	DISCRIMINAÇÃO DA DESPESA	REALIZADA EM 2019	ORÇADA EM 2020	ORÇADA EM 2021
3.0.00.00	DESPESAS CORRENTES	53.934.139,88	60.030.500,00	61.035.800,00
3.1.00.00	Pessoal e Encargos Sociais	33.272.190,04	37.206.500,00	38.435.132,00
3.2.00.00	Juros e Encargos da Dívida	-	-	39.000,00
3.3.00.00	Outras Despesas Correntes	20.661.949,84	22.824.000,00	22.561.668,00
4.0.00.00	DESPESAS DE CAPITAL	5.522.652,01	10.483.500,00	8.419.200,00
4.4.00.00	Investimentos	5.043.354,70	10.278.300,00	8.014.000,00
4.5.00.00	Inversões Financeiras	-	-	-
4.6.00.00	Amortização da Dívida	479.297,31	205.200,00	405.200,00
9.9.99.99	RESERVA DE CONTINGÊNCIA	-	700.000,00	700.000,00
	DESPESAS CORRENTES INTRAORÇAMENTÁRIAS	2.282.080,91	3.167.000,00	3.240.000,00
	DESPESAS DE CAPITAL INTRAORÇAMENTÁRIAS	1.138.756,88	805.000,00	1.005.000,00
TOTAL GERAL		62.877.629,68	75.186.000,00	74.400.000,00

Município de Chã Grande

Estado de Pernambuco

Distribuição do Orçamento por Órgãos e Fundos Especiais



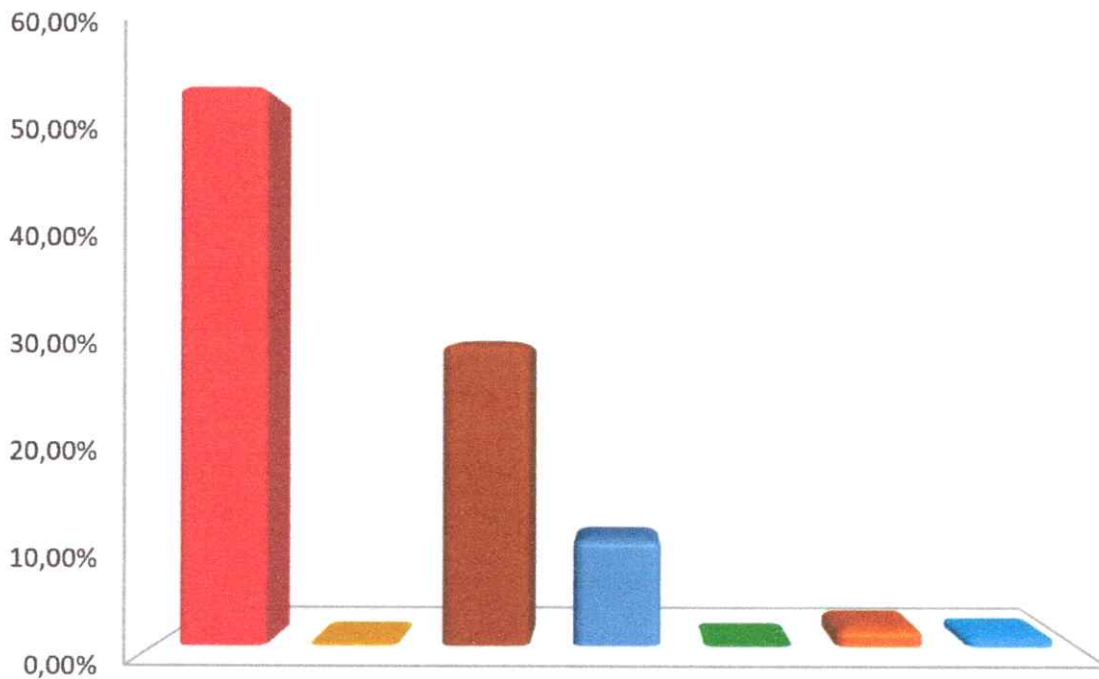


Município de Chã Grande
Estado de Pernambuco

Exercício de 2021

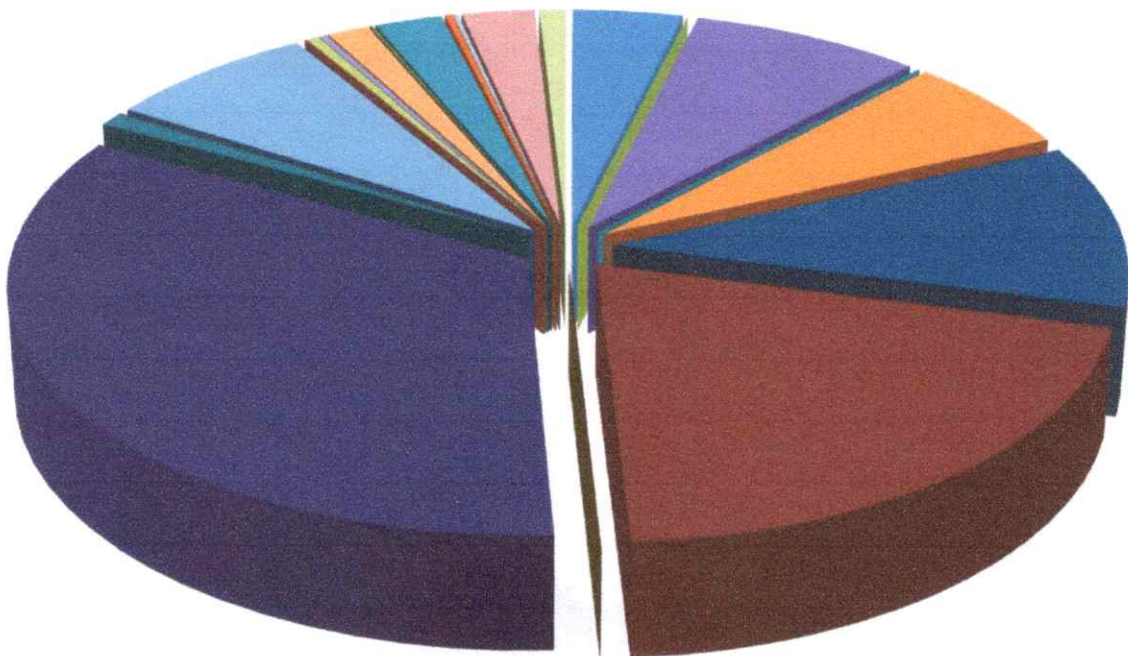
DESPESAS POR GRUPO DE NATUREZA

Categoria	Despesa	Valor	%
3.1.00.00.00.00	PESSOAL E ENCARGOS SOCIAIS	41.665.132,00	56,00%
3.2.00.00.00.00	JUROS E ENCARGOS DA DÍVIDA	39.000,00	0,05%
3.3.00.00.00.00	OUTRAS DESPESAS CORRENTES	22.571.668,00	30,34%
4.4.00.00.00.00	INVESTIMENTOS	8.014.000,00	10,77%
4.5.00.00.00.00	INVERSÕES FINANCEIRAS	-	0,00%
4.6.00.00.00.00	AMORTIZAÇÃO DA DÍVIDA	1.410.200,00	1,90%
9.9.00.00.00.00	RESERVA DE CONTINGÊNCIA	700.000,00	0,94%
TOTAL		74.400.000,00	100,00%



- PESSOAL E ENCARGOS SOCIAIS ■ JUROS E ENCARGOS DA DÍVIDA
- OUTRAS DESPESAS CORRENTES ■ INVESTIMENTOS
- INVERSÕES FINANCEIRAS ■ AMORTIZAÇÃO DA DÍVIDA
- RESERVA DE CONTINGÊNCIA

Distribuição das Despesas por Função



- | | | |
|--------------------------|---------------------------|----------------------------|
| 01 - LEGISLATIVA | 02 - JUDICIÁRIA | 03 - ESSENCIAL À JUSTIÇA |
| 04 - ADMINISTRAÇÃO | 06 - SEGURANÇA PÚBLICA | 08 - ASSISTÊNCIA SOCIAL |
| 09 - PREVIDÊNCIA SOCIAL | 10 - SAÚDE | 11 - TRABALHO |
| 12 - EDUCAÇÃO | 13 - CULTURA | 14 - DIREITOS DA CIDADANIA |
| 15 - URBANISMO | 16 - HABITAÇÃO | 17 - SANEAMENTO |
| 18 - GESTÃO AMBIENTAL | 19 - CIÊNCIA E TECNOLOGIA | 20 - AGRICULTURA |
| 21 - ORGANIZAÇÃO AGRÁRIA | 22 - INDÚSTRIA | 23 - COMÉRCIO E SERVIÇOS |
| 24 - COMUNICAÇÕES | 25 - ENERGIA | 26 - TRANSPORTE |
| 27 - DESPORTO E LAZER | 28 - ENCARGOS ESPECIAIS | RESERVA DE CONTINGÊNCIA |

Relatório da Despesa por Função Consolidado

Valores em R\$ - LDO

202:

2.871.000,00
6.027.800,00
7.000,00
4.640.000,00
8.010.000,00
14.977.400,00
25.201.400,00
687.000,00
5.549.000,00
30.000,00
314.000,00
205.000,00
8.000,00
1.091.000,00
5.000,00
5.000,00
67.000,00
1.772.200,00
191.000,00
136.000,00
1.905.200,00
700.000,00

Total Geral

74.400.000,00

Relatório da Despesa por Subfunção Consolidado

Valores em R\$ - LDO

202:

2.880.000,0
472.000,0
11.068.950,0
520.000,0
175.000,0
38.000,0
28.000,0
19.000,0
7.000,0
405.000,0
55.000,0
702.000,0
2.549.000,0
8.010.000,0
4.388.000,0
7.196.400,0
344.000,0
127.000,0
728.850,0
555.000,0
17.000,0
21.660.100,0
5.000,0
8.000,0
192.000,0
2.133.300,0
588.000,0
65.000,0
16.000,0
671.000,0
2.048.000,0
1.185.000,0
30.000,0
70.000,0
228.000,0
144.000,0
26.000,0
51.000,0
67.000,0
5.000,0
13.000,0
121.000,0
3.000,0
5.000,0
5.000,0
9.000,0
31.000,0
1.772.200,0
191.000,0

Relatório da Despesa por Subfunção Consolidado

Valores em R\$ - LDO

202:

136.000,0

40.000,0

1.559.000,0

337.200,0

700.000,0

Total Geral

74.400.000,0





Município de Chã Grande
DEMONSTRATIVO DAS RECEITAS E DESPESAS COM MANUTENÇÃO
E DESENVOLVIMENTO DO ENSINO
 (ART. 212 - CONSTITUIÇÃO FEDERAL - 1988)

FONTES DE FINANCIAMENTO DA EDUCAÇÃO BÁSICA		
RECEITA PREVISTA RESULTANTE DE IMPOSTOS E TRANSFERÊNCIAS		
Discriminação	Valor em R\$	%
IMPOSTOS MUNICIPAIS	2.443.000,00	8,15
DÍVIDA ATIVA	71.000,00	0,24
MULTA E JUROS DE MORA DOS TRIBUTOS E DÍVIDA ATIVA TRIBUTÁRIA	36.000,00	0,12
SUBTOTAL	2.550.000,00	8,51
TRANSFERÊNCIAS DA UNIÃO	21.640.000,00	72,23
FPM	21.610.000,00	72,13
ITR	20.000,00	0,07
LC 87/96	10.000,00	0,03
TRANSFERÊNCIAS DO ESTADO	5.770.000,00	19,26
IPVA	920.000,00	3,07
ICMS	4.820.000,00	16,09
IPI	30.000,00	0,10
SUBTOTAL DAS TRANSFERÊNCIAS	27.410.000,00	91,49
TOTAL DAS RECEITAS	29.960.000,00	100,00

TRANSFERÊNCIAS DE RECURSOS DO FUNDEB	17.400.000,00
TRANSFERÊNCIAS DE RECURSOS DA COMPLEMENTAÇÃO AO FUNDEB	2.049.000,00
RENDIMENTOS DE APLICAÇÃO FINANCEIRA DO FUNDEB	20.000,00
(-) DEDUÇÃO P/ FORM. DO FUNDEB	(5.160.000,00)
TRANSF. LÍQUIDA DO FUNDEB	14.309.000,00
OUTRAS REC. VINC. EDUCAÇÃO, EXCETO PNAE	2.160.000,00

Nota: Segue abaixo a relação das subfunções não consideradas para fins de limite Constitucional:

12.306 ALIMENTAÇÃO E NUTRIÇÃO 12.362 ENSINO MÉDIO 12.363 ENSINO PROFISSIONAL 12.364 ENSINO SUPERIOR 12.367 EDUCAÇÃO ESPECIAL00

APLICAÇÃO NA MANUTENÇÃO	
DESPESA ORÇADA COM MANUTENÇÃO	
Discriminação	
12.306 ALIMENTAÇÃO E NUTRIÇÃO	
12.361 ENSINO FUNDAMENTAL	
12.362 ENSINO MÉDIO	
12.363 ENSINO PROFISSIONAL	
12.364 ENSINO SUPERIOR	
12.365 EDUCAÇÃO INFANTIL	
12.366 EDUCAÇÃO DE JOVENS E ADULTOS	
12.367 EDUCAÇÃO ESPECIAL	
DESPESA TOTAL COM EDUCAÇÃO	

SUBTOTAL
 (-) TRANSFÊRENCIA LÍQUIDA DO FUNDEB
 (-) RECEITAS VINCULADAS A EDUCAÇÃO,
 (-) DESPESAS NÃO CONSIDERADAS NO LIMITE
DESPESAS COM AÇÕES TÍPICAS DE

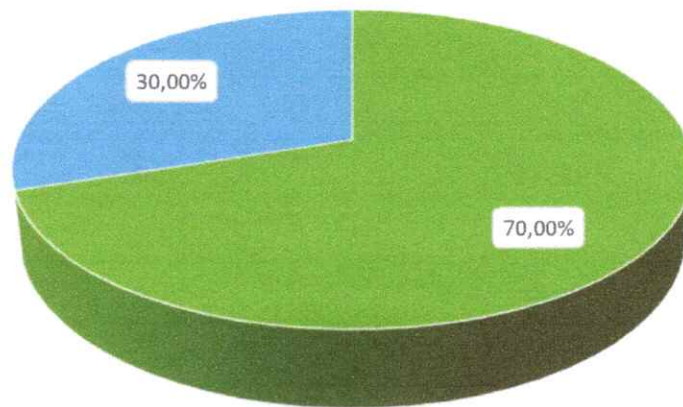


Município de Chã Grande

Estado de Pernambuco

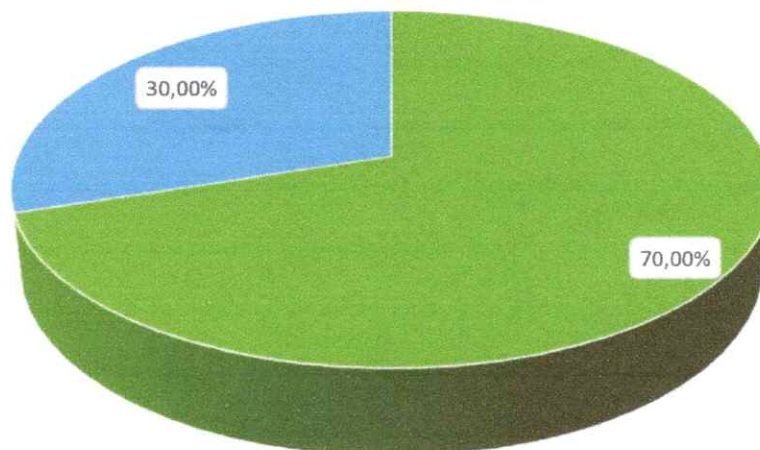
DEMONSTRATIVO DO FUNDEB (Emenda constitucional 108/2020)

Distribuição da Despesa do FUNDEB



■ FUNDEB MAGISTÉRIO% ■ FUNDEB OUTRAS DESPESAS

Distribuição da Despesa do FUNDEB Complementação



■ FUNDEB COMPLEMENTAÇÃO (Educação Infantil) ■ FUNDEB COMPLEMENTAÇÃO (Despesas de Capital)



Município de Chã Grande

DEMONSTRATIVO DA RECEITA DE IMPOSTOS E DAS DESPESAS PRÓPRIAS COM SAÚDE
(Art. 7º da Lei Complementar 141 de 13 de janeiro de 2012)

FONTES DE FINANCIAMENTO DA SAÚDE			APLICAÇÃO EM
RECEITA PREVISTA RESULTANTE DE IMPOSTOS E TRANSFERÊNCIAS			DESPESA DESTINADA À
Discriminação	Valor em R\$	%	Discriminação
IMPOSTOS MUNICIPAIS	2.443.000,00	8,62	10.122 ADMINISTRAÇÃO GERAL
DÍVIDA ATIVA	71.000,00	0,25	10.126 TECNOLOGIA DA INFORMAÇÃO
MULTA E JUROS DE MORA DOS TRIBUTOS E DÍVIDA ATIVA TRIBUTÁRIA	36.000,00	0,00	10.128 FORMAÇÃO DE RECURSOS HUMANAIS
SUBTOTAL	2.550.000,00	8,99	10.301 ATENÇÃO BÁSICA
TRANSFERÊNCIAS DA UNIÃO	20.030.000,00	70,65	10.302 ASSISTÊNCIA HOSPITALAR E AMBULATORIAL
FPM	20.000.000,00	70,55	10.303 SUPORTE PROFILÁTICO E TERAPÊUTICO
ITR	20.000,00	0,00	10.304 VIGILÂNCIA SANITÁRIA
LC 87/96	10.000,00	0,10	10.305 VIGILÂNCIA EPIDEMIOLÓGICA
TRANSFERÊNCIAS DO ESTADO	5.770.000,00	20,35	10.306 ALIMENTAÇÃO E NUTRIÇÃO
IPVA	920.000,00	3,25	
ICMS	4.820.000,00	0,00	
IPI	30.000,00	0,31	
SUBTOTAL DAS TRANSFERÊNCIAS	25.800.000,00	91,01	
TOTAL DAS RECEITAS	28.350.000,00	100,00	DESPESA TOTAL COM SAÚDE
TRANSF. DE RECURSOS DO SUS	9.786.000,00		(-) TRANSF. DE RECURSOS DO SUS
			(-) COMPENSAÇÃO DE CANCEL. RAP NO EXERCÍCIO
			DESPESAS COM AÇÕES E SERVIÇOS DE SAÚDE



DEMONSTRATIVO DOS RECURSOS DESTINADOS À
CRIANÇA E AO ADOLESCENTE

RECEITA ORÇAMENTÁRIA PREVISTA NESTE ORÇAMENTO		
Discriminação	Valor em R\$	%
RECEITAS CORRENTES	65.255.000,00	93,02%
RECEITAS DE CAPITAL	4.900.000,00	6,98%
TOTAL DAS RECEITAS	70.155.000,00	100,00%

DESPESA DESTINADA PARA
Discriminação
08.243 ASSIST. À CRIANÇA E AC
TOTAL APLICA



Município de Chã Grande
DEMONSTRATIVO DOS RECURSOS DESTINADOS À
RESERVA DE CONTINGÊNCIA

RECEITA CORRENTE PREVISTA NESTE ORÇAMENTO			DESPESA DESTINADA A
Discriminação	Valor em R\$	%	Discriminação
RECEITAS CORRENTES	65.255.000,00	100,00%	RESERVA DE CONTINGÊNCIA
TOTAL DAS RECEITAS	65.255.000,00	100,00%	TOTAL APLICADO

o 2 da Lei Nº 4.320/64 - Receitas Segundo as Categorias Econômicas

RECEITAS	Desdobramento	Valores em R\$ - Período: Orçamento/2021	
		Fonte	Categoria Econômica
			65.255.000,00
horia		2.697.000,00	
	2.550.000,00		
Qualquer Natureza	885.000,00		
Qualquer Natureza - Trabalho	885.000,00		
Qualquer Natureza - Trabalho - Principal	650.000,00		
Qualquer Natureza - Outros Rendimentos	650.000,00		
Qualquer Natureza - Outros Rendimentos - Principal	235.000,00		
Municípios	235.000,00		
Municípios/DF/Municípios	1.665.000,00		
Urbana	1.060.000,00		
Urbana - Principal	950.000,00		
Urbana - Multas e Juros	880.000,00		
Urbana - Dívida Ativa	5.000,00		
Urbana - Dívida Ativa - Multas e Juros	50.000,00		
de Bens Imóveis e de Direitos Reais sobre Imóveis	15.000,00		
de Bens Imóveis e de Direitos Reais sobre Imóveis - Principal	110.000,00		
de Bens Imóveis e de Direitos Reais sobre Imóveis - Multas e Juros	90.000,00		
de Bens Imóveis e de Direitos Reais sobre Imóveis - Dívida Ativa	10.000,00		
de Bens Imóveis e de Direitos Reais sobre Imóveis - Dívida Ativa - Multas	5.000,00		
Multas e Serviços	5.000,00		
Qualquer Natureza	605.000,00		
Qualquer Natureza - Principal	605.000,00		
Qualquer Natureza - ISQN	590.000,00		
Qualquer Natureza - Multas e Juros	315.000,00		
Qualquer Natureza - Dívida Ativa	275.000,00		
Qualquer Natureza - Dívida Ativa - Multas e Juros	5.000,00		
Principal	5.000,00		
Principal	139.000,00		
Principal	55.000,00		
Principal	55.000,00		
Principal	55.000,00		
Principal	55.000,00		
Principal	5.000,00		
Principal	50.000,00		
Principal	50.000,00		
Principal	84.000,00		
Principal	84.000,00		
Principal	5.000,00		
Principal	5.000,00		
Principal	79.000,00		
Principal	79.000,00		
Principal	10.000,00		

o 2 da Lei Nº 4.320/64 - Receitas Segundo as Categorias Econômicas

RECEITAS	Valores em R\$ - Período: Orçamento/2021
id. e Prest. de Serv.	33.000,00
s	24.000,00
úblico	5.000,00
ução Civil	2.000,00
	5.000,00
	8.000,00
	8.000,00
	6.000,00
	1.000,00
Multas e Juros	1.000,00
	3.814.000,00
	3.055.000,00
idos, DF, Municípios	3.055.000,00
no de Seguridade Social - CPSSS - Específico de EST/DF/MUN	3.055.000,00
	3.035.000,00
feitura Municipal	2.175.000,00
ndo Municipal de Saúde	750.000,00
sistência Social	50.000,00
para Municipal	30.000,00
vo/RPPS	30.000,00
	10.000,00
PRINCIPAL	10.000,00
	10.000,00
TAS MUNICIPAL	10.000,00
de Iluminação Pública	759.000,00
de Iluminação Pública	759.000,00
de Iluminação Pública - Principal	759.000,00
	110.000,00
	109.000,00
	109.000,00
	59.000,00
Principal	59.000,00
IEB	20.000,00
icipal de Saúde	5.000,00
	5.000,00
	1.000,00
IOS	16.000,00
ção	1.000,00
IAS	15.000,00
não Vinculados	12.000,00
RSOS NÃO VINCULADOS - FMS	5.000,00
vinculados - DIVERSOS	6.000,00
vinculados - FMAS	1.000,00
Próprio de Previdência Social - RPPS	50.000,00
Próprio de Previdência Social - RPPS - Principal	50.000,00

o 2 da Lei Nº 4.320/64 - Receitas Segundo as Categorias Econômicas

RECEITAS	Valores em R\$ - Período: Orçamento/2021	
Próprio de Previdência Social - RPPS	50.000,00	
	1.000,00	
	1.000,00	
	1.000,00	
		117.000,00
Contribuições	117.000,00	
Contribuições	117.000,00	
Contribuições	117.000,00	
Contribuições - Principal	117.000,00	
	15.000,00	
	5.000,00	
	10.000,00	
	2.000,00	
	100.000,00	
		56.199.000,00
Contribuições	33.750.000,00	
Contribuições - Estados, DF e Municípios	33.750.000,00	
	17.626.000,00	
Contribuições - Municípios - Cota Mensal	16.000.000,00	
Contribuições - Municípios - Cota Mensal - Principal	16.000.000,00	
Contribuições - Municípios - Cota Mensal - Principal	20.000.000,00	
Contribuições - Municípios - Cota Mensal - Principal	-4.000.000,00	
Contribuições - Municípios - 1% Cota entregue no mês de dezembro	820.000,00	
Contribuições - Municípios - 1% Cota entregue no mês de dezembro - Principal	820.000,00	
Contribuições - Municípios - 1% Cota entregue no mês de julho	790.000,00	
Contribuições - Municípios - 1% Cota entregue no mês de julho - Principal	790.000,00	
Contribuições - Cota Territorial Rural	16.000,00	
Contribuições - Cota Territorial Rural - Principal	16.000,00	
Contribuições - Cota Territorial Rural - Principal	20.000,00	
Contribuições - Cota Territorial Rural - Principal	-4.000,00	
Contribuições - Cota pela Exploração de Recursos Naturais	485.000,00	
Contribuições - Cota - FEP	285.000,00	
Contribuições - Cota - FEP - Principal	285.000,00	
Contribuições - Compensação Financeira pela Exploração de Recursos Naturais	200.000,00	
Contribuições - Compensação Financeira pela Exploração de Recursos Naturais - Principal	200.000,00	
Contribuições - Bloco de Saúde - SUS - Bloco Custeio das Ações e Serviços Públicos de Saúde	9.236.000,00	
Contribuições - Atenção Primária	5.200.000,00	
Contribuições - Atenção Primária	5.200.000,00	
	100.000,00	
Contribuições - Atenção de Transição	100.000,00	
	700.000,00	
	500.000,00	
Contribuições - Atenção Ponderada	500.000,00	
Contribuições - Serviços de Atenção Primária em Saúde	1.800.000,00	
	500.000,00	

o 2 da Lei Nº 4.320/64 - Receitas Segundo as Categorias Econômicas**RECEITAS****Valores em R\$ - Período: Orçamento/2021**

if. Fundo a Fundo - APS	1.000.000,00
nção Especializada	3.501.000,00
nção Especializada - Principal	3.501.000,00
cedimentos na Atenção Especializada	1.800.000,00
	1.000,00
	200.000,00
Serviços de Assistência Hospitalar e Ambulatorial	1.200.000,00
ndo a Fundo - Atenção Especializada	300.000,00
ilância em Saúde	225.000,00
ilância em Saúde - Principal	225.000,00
Serviços de Assistência Hospitalar e Ambulatorial	100.000,00
o Federal e Municípios para Execução de Ações de Vigilância Sanitária	20.000,00
s Estados, Distrito Federal e Municípios para Agentes De Combate Às	100.000,00
o a Fundo - Vigilância em Saúde	5.000,00
istância Farmacêutica	140.000,00
istância Farmacêutica - Principal	140.000,00
égicos na Atenção Básica em Saúde	130.000,00
ndo a Fundo - Assistência Farmacêutica	10.000,00
stão do SUS	5.000,00
ção do SUS - Principal	5.000,00
ndo a Fundo - Gestão do SUS	5.000,00
ros Programas Financiados por Transferências Fundo a Fundo	165.000,00
ndo a Fundo	165.000,00
	165.000,00
acional do Desenvolvimento da Educação – FNDE	1.855.000,00
	1.000.000,00
ncipal	1.000.000,00
es ao Programa Dinheiro Direto na Escola – PDDE	10.000,00
es ao Programa Dinheiro Direto na Escola – PDDE - Principal	10.000,00
es ao Programa Nacional de Alimentação Escolar – PNAE	500.000,00
es ao Programa Nacional de Alimentação Escolar – PNAE - Principal	500.000,00
	500.000,00
es ao Programa Nacional de Apoio ao Transporte do Escolar – PNATE	300.000,00
es ao Programa Nacional de Apoio ao Transporte do Escolar – PNATE -	300.000,00
Nacional do Desenvolvimento da Educação – FNDE	45.000,00
Nacional do Desenvolvimento da Educação – FNDE - Principal	45.000,00
neração – L.C. Nº 87/96	8.000,00
neração – L.C. Nº 87/96	8.000,00
neração – L.C. Nº 87/96 - Principal	8.000,00
neração – L.C. Nº 87/96 - Principal	10.000,00
neração – L.C. Nº 87/96 - Principal	-2.000,00
ntenção da União ao Fundo de Manutenção e Desenvolvimento da	2.049.000,00
rofissionais da Educação – FUNDEB	
ntenção da União ao Fundo de Manutenção e Desenvolvimento da	2.049.000,00

o 2 da Lei Nº 4.320/64 - Receitas Segundo as Categorias Econômicas

RECEITAS

Valores em R\$ - Período: Orçamento/2021

Profissionais da Educação – FUNDEB	2.049.000,00
de Suas Entidades	157.000,00
União	157.000,00
União - Principal	157.000,00
Prefeitura	157.000,00
acional de Assistência Social – FNAS	1.367.000,00
acional de Assistência Social – FNAS	1.367.000,00
ocial - FNAS - Principal	1.367.000,00
	275.000,00
	274.000,00
ado - BL	1.000,00
dia Complexidade	90.000,00
plexidade - PAEFI	90.000,00
	400.000,00
Fortalecimento de Vínculos - SCFV	200.000,00
	200.000,00
	10.000,00
realizada do SUAS	10.000,00
ilia e do Cadastro Único	150.000,00
3F	150.000,00
	442.000,00
	967.000,00
	967.000,00
ial	967.000,00
Federal e de suas Entidades	5.049.000,00
de Estados, DF e Municípios	5.049.000,00
	4.656.000,00
	3.856.000,00
	3.856.000,00
	4.820.000,00
	-964.000,00
	736.000,00
	736.000,00
	920.000,00
	-184.000,00
	24.000,00
	24.000,00
	30.000,00
	-6.000,00
ão no Domínio Econômico	40.000,00
ão no Domínio Econômico - Principal	40.000,00
ra Programas de Saúde – Repasse Fundo a Fundo	50.000,00
ra Programas de Saúde – Repasse Fundo a Fundo	50.000,00
ra Programas de Saúde – Repasse Fundo a Fundo - Principal	50.000,00

o 2 da Lei N° 4.320/64 - Receitas Segundo as Categorias Econômicas

RECEITAS

Valores em R\$ - Período: Orçamento/2021


p. Fundo a Fundo - Atenção Básica	10.000,00	
OS DO ESTADO	40.000,00	
do Distrito Federal e de Suas Entidades	300.000,00	
Destinadas a Programas de Educação	300.000,00	
Destinadas a Programas de Educação - Principal	300.000,00	
	300.000,00	
	43.000,00	
	43.000,00	
Principal	43.000,00	
	43.000,00	
Social	42.000,00	
	1.000,00	
Publicas	17.400.000,00	
Publicas - Específicas de Estados, DF e Municípios	17.400.000,00	
Manutenção e Desenvolvimento da Educação Básica e de Valorização dos	17.400.000,00	
Manutenção e Desenvolvimento da Educação Básica e de Valorização dos	17.400.000,00	
Manutenção e Desenvolvimento da Educação Básica e de Valorização dos	17.400.000,00	
Principal		2.318.000,00
Outros	724.000,00	
	466.000,00	
	466.000,00	
	466.000,00	
	466.000,00	
	176.000,00	
	250.000,00	
	40.000,00	
	258.000,00	
	258.000,00	
	258.000,00	
	258.000,00	
	173.000,00	
	65.000,00	
	20.000,00	
	1.594.000,00	
Regime Geral e os Regimes Próprios de Previdência dos Servidores	1.300.000,00	
Regime Geral e os Regimes Próprios de Previdência dos Servidores	1.300.000,00	
Regime Geral e os Regimes Próprios de Previdência dos Servidores - Principal	1.300.000,00	
	294.000,00	
	244.000,00	
	214.000,00	
Juros	10.000,00	
Outros	10.000,00	
Juros e Juros	10.000,00	

o 2 da Lei N° 4.320/64 - Receitas Segundo as Categorias Econômicas

RECEITAS

Valores em R\$ - Período: Orçamento/2021

	50.000,00		
	50.000,00		
	50.000,00		
			4.900.000,00
		3.000.000,00	
ado Interno	3.000.000,00		
ado Interno	3.000.000,00		
ado Interno - Principal	3.000.000,00		
		50.000,00	
	50.000,00		
	50.000,00		
- Principal	50.000,00		
		1.850.000,00	
ades	1.650.000,00		
: Estados, DF e Municípios	1.650.000,00		
único de Saúde – SUS – Fundo a Fundo - Bloco de Manutenção das Ações e	100.000,00		
tros Programas Financiados por Transferências Fundo a Fundo	100.000,00		
itros programas - Principal	100.000,00		
Único de Saúde – SUS - Bloco Investimentos na Rede de Serviços Públicos	200.000,00		
Ú de Saúde – SUS destinados à Atenção Especializada	200.000,00		
nção Especializada - Principal	200.000,00		
pecializada em Saúde	100.000,00		
Unidades de Pronto Atendimento	100.000,00		
a Programas de Educação	100.000,00		
ramas de Educação	100.000,00		
ramas de Educação	100.000,00		
de suas Entidades	1.050.000,00		
ra o Sistema Único de Saúde – SUS	200.000,00		
ra o Sistema Único de Saúde – SUS - Principal	200.000,00		
stinadas a Programas de Educação	400.000,00		
stinadas a Programas de Educação - Principal	400.000,00		
União	450.000,00		
União - Principal	450.000,00		
	250.000,00		
União	200.000,00		
	200.000,00		
	200.000,00		
ial	200.000,00		
Federal e de suas Entidades	200.000,00		
eral, e de suas Entidades	200.000,00		
	200.000,00		
	200.000,00		



o 2 da Lei N° 4.320/64 - Receitas Segundo as Categorias Econômicas

RECEITAS		Valores em R\$ - Período: Orçamento/2021	
Principal	200.000,00		
	200.000,00		4.245.000,00
Orçamentárias		4.045.000,00	
Despesas	4.045.000,00		
Contribuição do Déficit Atuarial	4.045.000,00		
Contribuição de EST/DF/MUN	3.045.000,00		
Principal	3.045.000,00		
Principal (PM)	2.175.000,00		
Principal (FMS)	750.000,00		
Principal (FMAS)	50.000,00		
Principal (CV)	50.000,00		
Principal (RPPS)	20.000,00		
Contribuição de EST/DF/MUN	1.000.000,00		
Contribuição Civil Ativo	1.000.000,00		
Contribuição Civil Ativo - Principal	1.000.000,00		
		200.000,00	
	200.000,00		
Déficit Atuarial do RPPS	200.000,00		
Déficit Atuarial do RPPS	200.000,00		
Déficit Atuarial do RPPS - Principal	200.000,00		
			74.400.000,00

Resumo

Receitas de Melhoria	2.697.000,00
	3.814.000,00
	110.000,00
	117.000,00
	56.199.000,00
	2.318.000,00
Totais	65.255.000,00
	3.000.000,00
	50.000,00
	1.850.000,00
Capital	4.900.000,00
Intra - Orçamentárias	4.045.000,00
- Intra	200.000,00
Totais Intra-Orçamentárias	4.245.000,00
Capital Intra-Orçamentárias	
em Exercícios Anteriores	
	74.400.000,00

2 da Lei Nº 4.320/64 - Despesas Segundo as Categorias Econômicas

DESPESAS		Valores em R\$ - Período: Orçamento/2021	
	Desdobramento	Fonte	Categoria econômica
(CHAPREV)			
IA CHÃ GRANDE			
			8.605.000,00
		8.198.000,00	
	8.188.000,00		
nerada e Reformas dos Militares	7.150.000,00		
	850.000,00		
	5.000,00		
al Civil	125.000,00		
	50.000,00		
	3.000,00		
	5.000,00		
o entre Órgãos, Fundos e Entidades Integrantes dos Orçamentos Fiscal e da	10.000,00		
	10.000,00		
		407.000,00	
lor e do militar	407.000,00		
	5.000,00		
	15.000,00		
	15.000,00		
	5.000,00		
ísica	125.000,00		
ídica	65.000,00		
	160.000,00		
	5.000,00		
	2.000,00		
	5.000,00		
	5.000,00		
		45.000,00	45.000,00
	45.000,00		
	15.000,00		
	15.000,00		
	15.000,00		
	15.000,00		
			8.650.000,00
			8.650.000,00

O AMBIENTE

	Desdobramento	Fonte	Categoria econômica
			430.000,00
		235.000,00	
	225.000,00		
	5.000,00		

2 da Lei Nº 4.320/64 - Despesas Segundo as Categorias Econômicas

DESPEASAS		Valores em R\$ - Período: Orçamento/2021	
al Civil	160.000,00		
	10.000,00		
	50.000,00		
o entre Órgãos, Fundos e Entidades Integrantes dos Orçamentos Fiscal e da	10.000,00		
	10.000,00		
		195.000,00	
	195.000,00		
lor e do militar	2.000,00		
	2.000,00		
	32.000,00		
ísica	81.000,00		
irídica	78.000,00		
			120.000,00
		120.000,00	
	120.000,00		
	105.000,00		
	15.000,00		
Total da Unidade Orçamentária:			550.000,00

ANÇAS

	Desdobramento	Fonte	Categoria econômica
			1.887.000,00
		702.000,00	
	592.000,00		
	10.000,00		
al Civil	480.000,00		
	22.000,00		
	40.000,00		
	20.000,00		
	20.000,00		
o entre Órgãos, Fundos e Entidades Integrantes dos Orçamentos Fiscal e da	110.000,00		
	110.000,00		
		39.000,00	
	39.000,00		
	20.000,00		
trato	19.000,00		
		1.146.000,00	
	1.146.000,00		
lor e do militar	2.000,00		
	20.000,00		
	16.000,00		
	1.000,00		
ísica	51.000,00		
irídica	365.000,00		
	301.000,00		

E

Usuário: Daniel Barbosa

Chave de Autenticação
8545-1191-54Página
3 / 15

2 da Lei Nº 4.320/64 - Despesas Segundo as Categorias Econômicas

DESPEASAS	Valores em R\$ - Período: Orçamento/2021		
	80.000,00		
	10.000,00		
	300.000,00		1.420.000,00
		20.000,00	
	20.000,00		
	20.000,00		
		1.400.000,00	
	400.000,00		
	400.000,00		
o entre Órgãos, Fundos e Entidades Integrantes dos Orçamentos Fiscal e da	1.000.000,00		
	1.000.000,00		
		700.000,00	700.000,00
	700.000,00		
	700.000,00		
Total da Unidade Orçamentária:			4.007.000,00

ANISMO

	Desdobramento	Fonte	Categoria econômica
		330.000,00	1.739.200,00
	320.000,00		
	2.000,00		
al Civil	300.000,00		
	10.000,00		
	8.000,00		
o entre Órgãos, Fundos e Entidades Integrantes dos Orçamentos Fiscal e da	10.000,00		
	10.000,00		
		1.409.200,00	
lor e do militar	1.409.200,00		
	2.000,00		
	5.000,00		
	97.200,00		
ísica	205.000,00		
	50.000,00		
irídica	1.050.000,00		
		1.575.000,00	1.575.000,00
	1.575.000,00		
	50.000,00		
	1.525.000,00		
Total da Unidade Orçamentária:			3.314.200,00

CONTROLE INTERNO

	Desdobramento	Fonte	Categoria econômica
--	---------------	-------	---------------------



2 da Lei Nº 4.320/64 - Despesas Segundo as Categorias Econômicas

DESPESAS	Valores em R\$ - Período: Orçamento/2021	
		175.000,00
		146.000,00
	146.000,00	
	1.000,00	
al Civil	140.000,00	
	5.000,00	
		29.000,00
	29.000,00	
	10.000,00	
	5.000,00	
ísica	10.000,00	
irídica	4.000,00	
		10.000,00
	10.000,00	
	10.000,00	
Total da Unidade Orçamentária:		185.000,00

VEJAMENTO	Desdobramento	Fonte	Categoria econômica
			226.000,00
		161.000,00	
	156.000,00		
	145.000,00		
	6.000,00		
	5.000,00		
o entre Órgãos, Fundos e Entidades Integrantes dos Orçamentos Fiscal e da	5.000,00		
	5.000,00		
		65.000,00	
lor e do militar	65.000,00		
	5.000,00		
	10.000,00		
ísica	5.000,00		
irídica	45.000,00		
			5.000,00
		5.000,00	
	5.000,00		
	5.000,00		
Total da Unidade Orçamentária:		231.000,00	

RO	Desdobramento	Fonte	Categoria econômica
			897.000,00
		735.000,00	
	725.000,00		
	5.000,00		

2 da Lei Nº 4.320/64 - Despesas Segundo as Categorias Econômicas

DESPEAS		Valores em R\$ - Período: Orçamento/2021	
al Civil	600.000,00		
	90.000,00		
	30.000,00		
o entre Órgãos, Fundos e Entidades Integrantes dos Orçamentos Fiscal e da	10.000,00		
	10.000,00		
		162.000,00	
	162.000,00		
lor e do militar	5.000,00		
	49.000,00		
	13.000,00		
	12.000,00		
ísica	21.000,00		
irídica	61.000,00		
	1.000,00		
			60.000,00
	60.000,00		
	60.000,00		
		60.000,00	
			60.000,00
Total da Unidade Orçamentária:			957.000,00

RNO

	Desdobramento	Fonte	Categoria econômica
			191.000,00
		118.000,00	
	113.000,00		
	10.000,00		
al Civil	80.000,00		
	20.000,00		
	3.000,00		
o entre Órgãos, Fundos e Entidades Integrantes dos Orçamentos Fiscal e da	5.000,00		
	5.000,00		
		73.000,00	
	73.000,00		
lor e do militar	2.000,00		
	5.000,00		
	30.000,00		
ísica	30.000,00		
irídica	6.000,00		
			191.000,00
Total da Unidade Orçamentária:			191.000,00

NISTRAÇÃO

	Desdobramento	Fonte	Categoria econômica
			1.954.000,00
		1.033.000,00	
dia contrato de rateio	50.000,00		
úbli	50.000,00		

2 da Lei Nº 4.320/64 - Despesas Segundo as Categorias Econômicas

DESPESAS

Valores em R\$ - Período: Orçamento/2021

	903.000,00		
	10.000,00		
al Civil	778.000,00		
	80.000,00		
	30.000,00		
Requisitado	5.000,00		
o entre Órgãos, Fundos e Entidades Integrantes dos Orçamentos Fiscal e da	80.000,00		
	80.000,00	921.000,00	
em Fins Lucrativos	5.000,00		
	5.000,00		
diante contrato de rateio	200.000,00		
úblico	200.000,00		
	706.000,00		
lor e do militar	7.000,00		
	33.000,00		
	67.000,00		
ão Gratuita	2.000,00		
	50.000,00		
ísica	91.000,00		
	10.000,00		
irídica	421.000,00		
	5.000,00		
icas	20.000,00		
o entre Órgãos, Fundos e Entidades Integrantes dos Orçamentos Fiscal e da	10.000,00		
il do RPPS	10.000,00		
			80.000,00
diante contrato de rateio	20.000,00	80.000,00	
úblico	20.000,00		
	60.000,00		
	10.000,00		
	40.000,00		
	10.000,00		

Total da Unidade Orçamentária: 2.034.000,00

AÇÃO, ESPORTES, CULTURA, TURISMO E JUVENTUDE

	Desdobramento	Fonte	Categoria econômica
			5.727.400,00
		777.400,00	
al Civil	717.400,00		
	113.000,00		
	472.400,00		
	113.000,00		
	3.000,00		

2 da Lei Nº 4.320/64 - Despesas Segundo as Categorias Econômicas

DESPESAS	Valores em R\$ - Período: Orçamento/2021	
	16.000,00	
o entre Órgãos, Fundos e Entidades Integrantes dos Orçamentos Fiscal e da	60.000,00	
	60.000,00	4.950.000,00
em Fins Lucrativos	10.000,00	
	10.000,00	
lor e do militar	4.940.000,00	
	4.000,00	
	20.000,00	
	54.000,00	
	1.657.000,00	
as, Desportivas e Outras	14.000,00	
ão Gratuita	23.000,00	
	5.000,00	
ísica	1.658.000,00	
urídica	1.435.000,00	
	5.000,00	
icas	15.000,00	
	50.000,00	859.000,00
		859.000,00
	859.000,00	
	565.000,00	
	254.000,00	
	40.000,00	
Total da Unidade Orçamentária:		6.586.400,00

Desdobramento	Fonte	Categoria econômica
	15.716.300,00	18.284.300,00
	13.771.300,00	
	718.000,00	
al Civil	12.329.300,00	
	248.000,00	
il	2.000,00	
	474.000,00	
o entre Órgãos, Fundos e Entidades Integrantes dos Orçamentos Fiscal e da	1.945.000,00	
	1.945.000,00	2.568.000,00
	2.568.000,00	
lor e do militar	53.000,00	
	7.000,00	
	1.070.000,00	
ão ita	70.000,00	

2 da Lei Nº 4.320/64 - Despesas Segundo as Categorias Econômicas

DESPESAS		Valores em R\$ - Período: Orçamento/2021	
ísica	300.000,00		
irídica	1.065.000,00		
	3.000,00		
			1.184.700,00
	1.184.700,00	1.184.700,00	
	200.000,00		
	964.700,00		
	20.000,00		
Total da Unidade Orçamentária:			19.469.000,00

ESTRUTURA

	Desdobramento	Fonte	Categoria econômica
			2.038.000,00
		620.000,00	
	600.000,00		
	40.000,00		
al Civil	500.000,00		
	40.000,00		
	20.000,00		
o entre Órgãos, Fundos e Entidades Integrantes dos Orçamentos Fiscal e da	20.000,00		
	20.000,00		
		1.418.000,00	
	1.418.000,00		
lor e do militar	10.000,00		
	13.000,00		
	513.000,00		
is de Contratos de Terceirização	5.000,00		
ísica	300.000,00		
	5.000,00		
irídica	571.000,00		
	1.000,00		
			2.377.000,00
		2.377.000,00	
	2.377.000,00		
	2.367.000,00		
	10.000,00		
Total da Unidade Orçamentária:			4.415.000,00

IVA

	Desdobramento	Fonte	Categoria econômica
			38.000,00
		21.500,00	
	21.500,00		
	1.000,00		
al	15.500,00		

E

Usuário: Daniel Barbosa

Chave de Autenticação
8545-1191-54

Página
9 / 15

2 da Lei Nº 4.320/64 - Despesas Segundo as Categorias Econômicas

DESPESAS	Valores em R\$ - Período: Orçamento/2021	
	4.000,00	
	500,00	
	500,00	
		16.500,00
lor e do militar	16.500,00	
	500,00	
	1.411,80	
	500,00	
	500,00	
ísica	1.500,00	
irídica	11.088,20	
	500,00	
	500,00	
		1.000,00
		800,00
	800,00	
	500,00	
	300,00	
		200,00
	200,00	
	200,00	
Total da Unidade Orçamentária:		39.000,00

CIPM DE SANEAMENTO BÁSICO

	Desdobramento	Fonte	Categoria econômica
			101.500,00
		60.500,00	
	60.500,00		
	19.500,00		
al Civil	30.000,00		
	10.000,00		
	500,00		
	500,00		
		41.000,00	
lor e do militar	41.000,00		
	500,00		
	1.500,00		
	1.000,00		
	500,00		
ísica	16.000,00		
irídica	20.000,00		
	1.000,00		
	500,00		
		14.500,00	14.500,00
	14.500,00		

2 da Lei Nº 4.320/64 - Despesas Segundo as Categorias Econômicas

DESPESAS

Valores em R\$ - Período: Orçamento/2021

12.000,00

2.500,00

Total da Unidade Orçamentária:

116.000,00

CIPAL DE ILUMINAÇÃO PÚBLICA

Desdobramento

Fonte

Categoria econômica

42.000,00

23.432,00

23.432,00

3.202,50

al Civil

13.825,00

4.270,00

1.067,00

1.067,50

18.568,00

lor e do militar

18.568,00

1.068,00

1.067,50

533,75

1.067,50

ísica

3.736,25

rídica

10.027,50

533,75

533,75

3.000,00

3.000,00

3.000,00

3.000,00

Total da Unidade Orçamentária:

45.000,00

CULTURA

Desdobramento

Fonte

Categoria econômica

991.000,00

275.000,00

265.000,00

40.000,00

al Civil

200.000,00

20.000,00

5.000,00

o entre Órgãos, Fundos e Entidades Integrantes dos Orçamentos Fiscal e da

10.000,00

10.000,00

716.000,00

lor e do militar

716.000,00

10.000,00

1.000,00

436.000,00

E

Usuário: Daniel Barbosa

Chave de Autenticação
8545-1191-54Página
11 / 15

2 da Lei Nº 4.320/64 - Despesas Segundo as Categorias Econômicas

DESPESAS	Valores em R\$ - Período: Orçamento/2021		
ção Gratuita	17.000,00		
ísica	86.000,00		
	1.000,00		
irídica	164.000,00		
	1.000,00		
		105.000,00	105.000,00
	105.000,00		
	55.000,00		
	50.000,00		
Total da Unidade Orçamentária:			1.096.000,00
Total da Unidade Gestora:			43.235.600,00

de
E

	Desdobramento	Fonte	Categoria econômica
			140.000,00
		60.000,00	
	55.000,00		
	20.000,00		
al Civil	20.000,00		
	5.000,00		
	10.000,00		
o em Órgãos, Fundos e Entidades Integrantes dos Orçamentos Fiscal e da	5.000,00		
	5.000,00		
		80.000,00	
	80.000,00		
	10.000,00		
	20.000,00		
ísica	20.000,00		
irídica	30.000,00		
			12.000,00
		12.000,00	
	12.000,00		
	12.000,00		
Total da Unidade Orçamentária:			152.000,00

SAÚDE

	Desdobramento	Fonte	Categoria econômica
			14.020.400,00
		8.899.000,00	
	8.115.000,00		
	2.312.000,00		
al Civil	4.635.000,00		
	804.000,00		
il	73.000,00		

2 da Lei Nº 4.320/64 - Despesas Segundo as Categorias Econômicas

DESPESAS	Valores em R\$ - Período: Orçamento/2021	
	50.000,00	
	241.000,00	
o entre Órgãos, Fundos e Entidades Integrantes dos Orçamentos Fiscal e da	784.000,00	
	784.000,00	
		5.121.400,00
lor e do militar	5.121.400,00	
	42.000,00	
	60.850,00	
ção Gratuita	2.028.000,00	
	302.000,00	
	15.000,00	
	70.000,00	
ísica	1.319.400,00	
	1.000,00	
irídica	1.121.150,00	
	20.000,00	
sicas	120.000,00	
	10.000,00	
	12.000,00	
		822.000,00
		817.000,00
	817.000,00	
	321.000,00	
	486.000,00	
	10.000,00	
o entre Órgãos, Fundos e Entidades Integrantes dos Orçamentos Fiscal e da		5.000,00
	5.000,00	
	5.000,00	
	Total da Unidade Orçamentária: 14.842.400,00	
	Total da Unidade Gestora: 14.994.400,00	

**le Chã Grande
TÊNCIA SOCIAL**

	Desdobramento	Fonte	Categoria econômica
			15.000,00
		15.000,00	
	15.000,00		
	1.000,00		
	2.000,00		
ísica	1.000,00		
irídica	11.000,00		
		10.000,00	10.000,00
	10.000,00		
	10.000,00		

E

Usuário: Daniel Barbosa

Chave de Autenticação
8545-1191-54Página
13 / 15**2 da Lei Nº 4.320/64 - Despesas Segundo as Categorias Econômicas****DESPESAS****Valores em R\$ - Período: Orçamento/2021****Total da Unidade Orçamentária: 25.000,00****ASSISTÊNCIA SOCIAL**

	Desdobramento	Fonte	Categoria econômica
			3.624.000,00
		1.231.000,00	
	1.071.000,00		
	111.000,00		
al Civil	830.000,00		
	86.000,00		
	44.000,00		
o entre Órgãos, Fundos e Entidades Integrantes dos Orçamentos Fiscal e da	160.000,00		
	160.000,00		
		2.393.000,00	
em Fins Lucrativos	50.000,00		
	50.000,00		
	2.343.000,00		
lor e do militar	16.000,00		
	38.000,00		
	477.000,00		
ão Gratuita	546.000,00		
	3.000,00		
	20.000,00		
ísica	648.000,00		
irídica	268.000,00		
	10.000,00		
sicas	312.000,00		
	5.000,00		
		471.000,00	471.000,00
	471.000,00		
	194.000,00		
	277.000,00		
			4.095.000,00

Total da Unidade Orçamentária: 4.095.000,00

	Desdobramento	Fonte	Categoria econômica
			460.000,00
		272.000,00	
	272.000,00		
	4.000,00		
al Civil	230.000,00		
	30.000,00		
	8.000,00		
		188.000,00	
em Lucrativos	5.000,00		

E

2 da Lei Nº 4.320/64 - Despesas Segundo as Categorias Econômicas

DESPESAS	Valores em R\$ - Período: Orçamento/2021	
	5.000,00	
	183.000,00	
	22.000,00	
	47.000,00	
ísica	44.000,00	
irídica	70.000,00	60.000,00
		60.000,00
	60.000,00	
	60.000,00	
Total da Unidade Orçamentária:		520.000,00
Total da Unidade Gestora:		4.640.000,00

DA SECRETARIA DA CÂMARA

	Desdobramento	Fonte	Categoria econômica
			2.690.000,00
		2.051.000,00	
	2.045.000,00		
al Civil	1.620.000,00		
	415.000,00		
il	5.000,00		
	5.000,00		
o em Órgãos, Fundos e Entidades Integrantes dos Orçamentos Fiscal e da	6.000,00		
	6.000,00		
		639.000,00	
	639.000,00		
	50.000,00		
	103.000,00		
	10.000,00		
	105.000,00		
ísica	115.000,00		
irídica	143.000,00		
	20.000,00		
	5.000,00		
	88.000,00		
		185.000,00	190.000,00
	185.000,00		
	90.000,00		
	95.000,00		
		5.000,00	
	5.000,00		
	5.000,00		
Total da Unidade Orçamentária:			2.880.000,00

2 da Lei Nº 4.320/64 - Despesas Segundo as Categorias Econômicas

DESPESAS

Valores em R\$ - Período: Orçamento/2021

Total da Unidade Gestora: 2.880.000,00

Total Geral: 74.400.000,00

Resumo

	38.435.132,00
	39.000,00
	22.561.668,00
entes	61.035.800,00
	8.014.000,00
	405.200,00
apital	8.419.200,00
	700.000,00
	3.230.000,00
	10.000,00
entes Intra-Orçamentárias	3.240.000,00
	1.005.000,00
apital Intra-Orçamentárias	1.005.000,00
	74.400.000,00



Valores Previstos na Despesa por Natureza

LOA 2021 - Valores em R\$

Natureza da Despesa	Valor
3.1.71.70.00 Rateio pela Participação em Consórcio Público	50.000,00
3.1.90.01.00 Aposentadorias do RPPS, Reserva Remunerada e Reformas dos Militares	7.150.000,00
3.1.90.03.00 Pensões do RPPS e do militar	850.000,00
3.1.90.04.00 Contratação por Tempo Determinado	3.429.702,50
3.1.90.11.00 Vencimentos e Vantagens Fixas – Pessoal Civil	23.704.025,00
3.1.90.13.00 Obrigações Patronais	2.067.270,00
3.1.90.16.00 Outras Despesas Variáveis – Pessoal Civil	80.000,00
3.1.90.91.00 Sentenças Judiciais	45.067,00
3.1.90.92.00 Despesas de Exercícios Anteriores	85.067,50
3.1.90.94.00 Indenizações e Restituições Trabalhistas	969.000,00
3.1.90.96.00 Ressarcimento de Despesas de Pessoal Requisitado	5.000,00
3.1.91.13.00 Obrigações Patronais	3.230.000,00
3.2.90.21.00 Juros sobre a Dívida por Contrato	20.000,00
3.2.90.22.00 Outros Encargos sobre a Dívida por Contrato	19.000,00
3.3.50.43.00 Subvenções Sociais	70.000,00
3.3.71.70.00 Rateio pela Participação em Consórcio Público	200.000,00
3.3.90.08.00 Outros Benefícios Assistenciais do servidor e do militar	167.068,00
3.3.90.14.00 Diárias – Civil	355.829,30
3.3.90.18.00 Auxílio Financeiro a Estudantes	54.000,00
3.3.90.30.00 Material de Consumo	6.620.233,75
3.3.90.31.00 Premiações Culturais, Artísticas, Científicas, Desportivas e Outras	14.000,00
3.3.90.32.00 Material, Bem ou Serviço para Distribuição Gratuita	960.000,00
3.3.90.33.00 Passagens e Despesas com Locomoção	47.067,50
3.3.90.34.00 Outras Despesas de Pessoal decorrentes de Contratos de Terceirização	5.000,00
3.3.90.35.00 Serviços de Consultoria	406.000,00
3.3.90.36.00 Outros Serviços de Terceiros – Pessoa Física	5.071.636,25
3.3.90.37.00 Locação de Mão-de-Obra	67.000,00
3.3.90.39.00 Outros Serviços de Terceiros - Pessoa Jurídica	7.109.265,70
3.3.90.47.00 Obrigações Tributárias e Contributivas	372.000,00
3.3.90.48.00 Outros Auxílios Financeiros a Pessoas Físicas	467.000,00
3.3.90.91.00 Sentenças Judiciais	84.033,75
3.3.90.92.00 Despesas de Exercícios Anteriores	81.533,75
3.3.90.93.00 Indenizações e Restituições	410.000,00
3.3.91.97.00 Aporte para Cobertura do Déficit Atuarial do RPPS	10.000,00
4.4.71.70.00 Rateio pela Participação em Consórcio Público	20.000,00
4.4.90.51.00 Obras e Instalações	3.994.500,00
4.4.90.52.00 Equipamentos e Material Permanente	3.904.500,00
4.4.90.61.00 Aquisição de Imóveis	95.000,00
4.6.90.71.00 Principal da Dívida Contratual Resgatado	405.200,00
4.6.91.71.00 Principal da Dívida Contratual Resgatado	1.005.000,00
9.9.99.99.00 A Classificar	700.000,00
Total Geral	74.400.000,00

Anexo 6 da Lei N° 4.320/64 - Programa de Trabalho

Valores em R\$ - Período: Orçamento/2021

Grande

	Não Orçamentária	Operação Especial	Projetos	Atividades	Total
			60.000,00	890.000,00	950.000,00
			60.000,00	871.000,00	931.000,00
			60.000,00	859.000,00	919.000,00
EQUIPAMENTOS PARA O GABINETE DO			60.000,00		60.000,00
			60.000,00		60.000,00
BITO				859.000,00	859.000,00
				5.000,00	5.000,00
				600.000,00	600.000,00
				90.000,00	90.000,00
				30.000,00	30.000,00
				10.000,00	10.000,00
o militar				5.000,00	5.000,00
				48.000,00	48.000,00
				5.000,00	5.000,00
				12.000,00	12.000,00
				5.000,00	5.000,00
				48.000,00	48.000,00
				1.000,00	1.000,00
TO				12.000,00	12.000,00
MIL				12.000,00	12.000,00
				1.000,00	1.000,00
				5.000,00	5.000,00
				5.000,00	5.000,00
				1.000,00	1.000,00
				19.000,00	19.000,00
MONIAL				19.000,00	19.000,00
MONIAL E EVENTOS				3.000,00	3.000,00
				1.000,00	1.000,00
				1.000,00	1.000,00
				1.000,00	1.000,00
SOS E PUBLICAÇÕES DIVERSAS				16.000,00	16.000,00
				1.000,00	1.000,00
				5.000,00	5.000,00
				10.000,00	10.000,00
				7.000,00	7.000,00
				7.000,00	7.000,00
IVIL				7.000,00	7.000,00
CIVIL E SEGURANÇA				7.000,00	7.000,00
				1.000,00	1.000,00
				5.000,00	5.000,00
				1.000,00	1.000,00

E

Anexo 6 da Lei N° 4.320/64 - Programa de Trabalho

Valores em R\$ - Período: Orçamento/2021

	Não Orçamentária	Operação Especial	Projetos	Atividades	Total
Total da Unidade Orçamentária			60.000,00	897.000,00	957.000,00

	Não Orçamentária	Operação Especial	Projetos	Atividades	Total
				191.000,00	191.000,00
				191.000,00	191.000,00
				191.000,00	191.000,00
no				191.000,00	191.000,00
				10.000,00	10.000,00
				80.000,00	80.000,00
				20.000,00	20.000,00
				3.000,00	3.000,00
				5.000,00	5.000,00
o militar				2.000,00	2.000,00
				5.000,00	5.000,00
				30.000,00	30.000,00
				30.000,00	30.000,00
				6.000,00	6.000,00
Total da Unidade Orçamentária				191.000,00	191.000,00

AÇÃO	Não Orçamentária	Operação Especial	Projetos	Atividades	Total
			65.000,00	1.920.000,00	1.985.000,00
				50.000,00	50.000,00
ADMINISTRATIVA MUNICIPAL				50.000,00	50.000,00
ULTORIA				50.000,00	50.000,00
				50.000,00	50.000,00
			65.000,00	1.862.000,00	1.927.000,00
RAÇÃO			30.000,00	1.486.000,00	1.516.000,00
EQUIPAMENTOS PARA SECRETARIA DE			30.000,00		30.000,00
			30.000,00		30.000,00
MINISTRAÇÃO				1.465.000,00	1.465.000,00
				10.000,00	10.000,00
				700.000,00	700.000,00
				80.000,00	80.000,00
				30.000,00	30.000,00
itado				5.000,00	5.000,00
				80.000,00	80.000,00
o militar				5.000,00	5.000,00
				30.000,00	30.000,00
				50.000,00	50.000,00
				50.000,00	50.000,00
				10.000,00	10.000,00
				400.000,00	400.000,00

Anexo 6 da Lei Nº 4.320/64 - Programa de Trabalho

Valores em R\$ - Período: Orçamento/2021

ACÇÃO	Não Orçamentária	Operação Especial	Projetos	Atividades	Total
				5.000,00	5.000,00
PPS				10.000,00	10.000,00
3 GOVERNOS POR FORÇA DE CONVÊNIO				21.000,00	21.000,00
				1.000,00	1.000,00
				10.000,00	10.000,00
				10.000,00	10.000,00
O-FINANCEIRAS COM ENTES			20.000,00	250.000,00	270.000,00
A (CONSTRUÇÃO, REFORMA/			20.000,00		20.000,00
)			20.000,00		20.000,00
A ENTES FEDERADOS PARA REALIZAÇÃO				250.000,00	250.000,00
UTROS GOVERNOS, INCLUINDO				50.000,00	50.000,00
NTRATO DE RATEIO.				200.000,00	200.000,00
			5.000,00	114.000,00	119.000,00
EQUIPAMENTOS PARA GUARDA			5.000,00		5.000,00
			5.000,00		5.000,00
				114.000,00	114.000,00
				78.000,00	78.000,00
				2.000,00	2.000,00
				2.000,00	2.000,00
				10.000,00	10.000,00
				20.000,00	20.000,00
				2.000,00	2.000,00
OM A SOCIEDADE CIVIL				4.000,00	4.000,00
OM A SOCIEDADE CIVIL				4.000,00	4.000,00
				1.000,00	1.000,00
				1.000,00	1.000,00
				1.000,00	1.000,00
				1.000,00	1.000,00
A DE APOIO ADMINISTRATIVO			10.000,00		10.000,00
			10.000,00		10.000,00
			10.000,00		10.000,00
TRATIVOS				5.000,00	5.000,00
IVOS				5.000,00	5.000,00
				5.000,00	5.000,00
ÔNIO MUNICIPAL				3.000,00	3.000,00
IMÔNIO MUNICIPAL				3.000,00	3.000,00
				1.000,00	1.000,00
				1.000,00	1.000,00
				1.000,00	1.000,00

Anexo 6 da Lei Nº 4.320/64 - Programa de Trabalho

Valores em R\$ - Período: Orçamento/2021

ACÇÃO	Não Orçamentária	Operação Especial	Projetos	Atividades	Total
				8.000,00	8.000,00
DO DA ADMINISTRAÇÃO MUNICIPAL				8.000,00	8.000,00
VIDORES				8.000,00	8.000,00
				5.000,00	5.000,00
				3.000,00	3.000,00
			5.000,00	3.000,00	8.000,00
			5.000,00	3.000,00	8.000,00
			5.000,00	3.000,00	8.000,00
RO INOVAÇÃO TECNOLÓGICO			5.000,00		5.000,00
			5.000,00		5.000,00
USÃO DIGITAL E CENTROS				3.000,00	3.000,00
				1.000,00	1.000,00
				1.000,00	1.000,00
				1.000,00	1.000,00
			5.000,00		5.000,00
ESTRUTURA			5.000,00		5.000,00
			5.000,00		5.000,00
			5.000,00		5.000,00
			5.000,00		5.000,00
			5.000,00		5.000,00
			5.000,00	31.000,00	36.000,00
				27.000,00	27.000,00
				27.000,00	27.000,00
INCLUINDO MODERNIZAÇÃO DE FEIRAS				3.000,00	3.000,00
				1.000,00	1.000,00
				1.000,00	1.000,00
				1.000,00	1.000,00
PROGRAMA AGENTE CIDADÃO				24.000,00	24.000,00
				1.000,00	1.000,00
tuíta				1.000,00	1.000,00
				1.000,00	1.000,00
				1.000,00	1.000,00
				20.000,00	20.000,00
			5.000,00	4.000,00	9.000,00
			5.000,00	4.000,00	9.000,00
UATO			5.000,00		5.000,00
			5.000,00		5.000,00
				4.000,00	4.000,00
				1.000,00	1.000,00
tuíta				1.000,00	1.000,00
				1.000,00	1.000,00
				1.000,00	1.000,00
Total da Unidade Orçamentária			80.000,00	1.954.000,00	2.034.000,00

Anexo 6 da Lei Nº 4.320/64 - Programa de Trabalho

Valores em R\$ - Período: Orçamento/2021

ESPORTES, CULTURA, TURISMO E JUVENTUDE

	Não Orçamentária	Operação Especial	Projetos	Atividades	Total
			769.000,00	4.963.400,00	5.732.400,00
				550.000,00	550.000,00
				550.000,00	550.000,00
				550.000,00	550.000,00
				550.000,00	550.000,00
			449.000,00	3.952.400,00	4.401.400,00
), TURISMO, CULTURA E ESPORTES			60.000,00	1.727.400,00	1.787.400,00
, MÓVEIS, MÁQUINAS E EQUIPAMENTOS			60.000,00		60.000,00
			60.000,00		60.000,00
CAÇÃO E GESTÃO DE ENSINO				1.727.400,00	1.727.400,00
				100.000,00	100.000,00
				462.400,00	462.400,00
				100.000,00	100.000,00
				3.000,00	3.000,00
				10.000,00	10.000,00
				50.000,00	50.000,00
o militar				2.000,00	2.000,00
				15.000,00	15.000,00
				50.000,00	50.000,00
				5.000,00	5.000,00
				700.000,00	700.000,00
				175.000,00	175.000,00
				5.000,00	5.000,00
				50.000,00	50.000,00
			70.000,00	800.000,00	870.000,00
ORTE ESCOLAR			70.000,00		70.000,00
			70.000,00		70.000,00
AR				150.000,00	150.000,00
				80.000,00	80.000,00
				20.000,00	20.000,00
				50.000,00	50.000,00
OGRAMA A CAMINHO DA ESCOLA				300.000,00	300.000,00
				200.000,00	200.000,00
				50.000,00	50.000,00
				50.000,00	50.000,00
OGRAMA DE TRANSPORTE ESCOLAR -				350.000,00	350.000,00
				140.000,00	140.000,00
				10.000,00	10.000,00
				200.000,00	200.000,00
			260.000,00	328.000,00	588.000,00
			20.000,00		20.000,00
			20.000,00		20.000,00

Anexo 6 da Lei Nº 4.320/64 - Programa de Trabalho

Valores em R\$ - Período: Orçamento/2021

ESPORTES, CULTURA, TURISMO E JUVENTUDE

	Não Orçamentária	Operação Especial	Projetos	Atividades	Total
ÇÃO DE UNIDADES ESCOLARES			200.000,00		200.000,00
			200.000,00		200.000,00
IFORMÁTICA			20.000,00		20.000,00
			10.000,00		10.000,00
			10.000,00		10.000,00
DUCAÇÃO			20.000,00		20.000,00
			20.000,00		20.000,00
ADOS A EDUCAÇÃO				165.000,00	165.000,00
				55.000,00	55.000,00
				55.000,00	55.000,00
				55.000,00	55.000,00
IA DE EDUCAÇÃO				20.000,00	20.000,00
				5.000,00	5.000,00
				10.000,00	10.000,00
				5.000,00	5.000,00
EDAGÓGICO				10.000,00	10.000,00
				5.000,00	5.000,00
				5.000,00	5.000,00
uita				133.000,00	133.000,00
ES				13.000,00	13.000,00
				70.000,00	70.000,00
				50.000,00	50.000,00
IS SEM FINS LUCRATIVOS				10.000,00	10.000,00
IS SEM FINS LUCRATIVOS				10.000,00	10.000,00
				10.000,00	10.000,00
				7.000,00	7.000,00
É				7.000,00	7.000,00
XÍLIOS PARA OS ESTUDOS E PESQUISAS				2.000,00	2.000,00
				5.000,00	5.000,00
				14.000,00	14.000,00
UCAÇÃO DO MUNICÍPIO				14.000,00	14.000,00
				2.000,00	2.000,00
				5.000,00	5.000,00
				2.000,00	2.000,00
				5.000,00	5.000,00
O ENSINO FUNDAMENTAL			57.000,00	1.058.000,00	1.115.000,00
IA DO ENSINO COM RECURSOS DO			20.000,00		20.000,00
			20.000,00		20.000,00
ICACIONAIS COM RECURSOS DO			37.000,00		37.000,00
			37.000,00		37.000,00
SENVOLVIMENTO DO ENSINO				114.000,00	114.000,00

Anexo 6 da Lei Nº 4.320/64 - Programa de Trabalho

Valores em R\$ - Período: Orçamento/2021

ESPORTES, CULTURA, TURISMO E JUVENTUDE

	Não Orçamentária	Operação Especial	Projetos	Atividades	Total
				50.000,00	50.000,00
Esportivas e Outras				2.000,00	2.000,00
Outras				2.000,00	2.000,00
				10.000,00	10.000,00
				50.000,00	50.000,00
O ENSINO COM RECURSOS DO SALÁRIO				944.000,00	944.000,00
				300.000,00	300.000,00
				474.000,00	474.000,00
				170.000,00	170.000,00
			2.000,00	8.000,00	10.000,00
SOS - PDDE			2.000,00		2.000,00
			2.000,00		2.000,00
				8.000,00	8.000,00
				4.000,00	4.000,00
				2.000,00	2.000,00
				2.000,00	2.000,00
			5.000,00		5.000,00
			5.000,00		5.000,00
AO ENSINO MÉDIO			5.000,00		5.000,00
			5.000,00		5.000,00
			5.000,00	3.000,00	8.000,00
E			5.000,00	3.000,00	8.000,00
FÍSICA E INSTALAÇÕES			5.000,00		5.000,00
			5.000,00		5.000,00
SINO PROFISSIONALIZANTE				3.000,00	3.000,00
				1.000,00	1.000,00
				1.000,00	1.000,00
				1.000,00	1.000,00
				1.000,00	1.000,00
				192.000,00	192.000,00
				59.000,00	59.000,00
				50.000,00	50.000,00
				50.000,00	50.000,00
				9.000,00	9.000,00
				5.000,00	5.000,00
				1.000,00	1.000,00
				1.000,00	1.000,00
				1.000,00	1.000,00
				1.000,00	1.000,00
				131.000,00	131.000,00
				131.000,00	131.000,00
				1.000,00	1.000,00
				70.000,00	70.000,00

Anexo 6 da Lei Nº 4.320/64 - Programa de Trabalho

Valores em R\$ - Período: Orçamento/2021

ESPORTES, CULTURA, TURISMO E JUVENTUDE

	Não Orçamentária	Operação Especial	Projetos	Atividades	Total
				50.000,00	50.000,00
				10.000,00	10.000,00
S DO ENSINO FUNDAMENTAL				2.000,00	2.000,00
				2.000,00	2.000,00
				1.000,00	1.000,00
				1.000,00	1.000,00
			260.000,00	98.000,00	358.000,00
			260.000,00	98.000,00	358.000,00
ÇÃO DE IMÓVEIS PARA O ENSINO			200.000,00		200.000,00
			200.000,00		200.000,00
EQUIPAMENTOS PARA O ENSINO			60.000,00		60.000,00
			60.000,00		60.000,00
				98.000,00	98.000,00
				4.000,00	4.000,00
				5.000,00	5.000,00
				1.000,00	1.000,00
				1.000,00	1.000,00
				5.000,00	5.000,00
o militar				1.000,00	1.000,00
				1.000,00	1.000,00
				30.000,00	30.000,00
				30.000,00	30.000,00
				20.000,00	20.000,00
				153.000,00	153.000,00
				153.000,00	153.000,00
GRAMA DE JOVENS E ADULTOS				153.000,00	153.000,00
				4.000,00	4.000,00
				5.000,00	5.000,00
				12.000,00	12.000,00
				5.000,00	5.000,00
				5.000,00	5.000,00
o militar				1.000,00	1.000,00
				1.000,00	1.000,00
				35.000,00	35.000,00
				40.000,00	40.000,00
				45.000,00	45.000,00
			50.000,00	15.000,00	65.000,00
			50.000,00	15.000,00	65.000,00
ÇÃO DE UNIDADES ESCOLARES			50.000,00		50.000,00
			50.000,00		50.000,00
ÃO ESPECIAL				15.000,00	15.000,00

Anexo 6 da Lei Nº 4.320/64 - Programa de Trabalho

Valores em R\$ - Período: Orçamento/2021

ESPORTES, CULTURA, TURISMO E JUVENTUDE

	Não Orçamentária	Operação Especial	Projetos	Atividades	Total
				5.000,00	5.000,00
				5.000,00	5.000,00
				5.000,00	5.000,00
			25.000,00	662.000,00	687.000,00
ógico			5.000,00	11.000,00	16.000,00
ORICO			5.000,00	11.000,00	16.000,00
O DOS IMÓVEIS DO PATRIMÔNIO			5.000,00		5.000,00
			5.000,00		5.000,00
NSERVAÇÃO E PRESERVAÇÃO DO				11.000,00	11.000,00
				1.000,00	1.000,00
				5.000,00	5.000,00
				5.000,00	5.000,00
			20.000,00	651.000,00	671.000,00
SOS DE APOIO A CULTURA			20.000,00	648.000,00	668.000,00
			5.000,00		5.000,00
			5.000,00		5.000,00
ÇÃO DE IMÓVEIS DE APOIO A CULTURA			5.000,00		5.000,00
			5.000,00		5.000,00
EQUIPAMENTOS PARA O			5.000,00		5.000,00
			5.000,00		5.000,00
				575.000,00	575.000,00
esportivas e Outras				20.000,00	20.000,00
				5.000,00	5.000,00
				50.000,00	50.000,00
				500.000,00	500.000,00
				51.000,00	51.000,00
				10.000,00	10.000,00
tuída				1.000,00	1.000,00
				22.000,00	22.000,00
				13.000,00	13.000,00
				5.000,00	5.000,00
				22.000,00	22.000,00
				1.000,00	1.000,00
				20.000,00	20.000,00
				1.000,00	1.000,00
PROGRAMA BIBLIOTECA MÓVEL				3.000,00	3.000,00
				3.000,00	3.000,00
				1.000,00	1.000,00
				1.000,00	1.000,00

Anexo 6 da Lei Nº 4.320/64 - Programa de Trabalho

Valores em R\$ - Período: Orçamento/2021

ESPORTES, CULTURA, TURISMO E JUVENTUDE

	Não Orçamentária	Operação Especial	Projetos	Atividades	Total
				1.000,00	1.000,00
			5.000,00	26.000,00	31.000,00
			5.000,00	26.000,00	31.000,00
			5.000,00	26.000,00	31.000,00
PROJETOS TURISTICOS, INCLUINDO			5.000,00		5.000,00
			5.000,00		5.000,00
PARA A PROMOÇÃO E				26.000,00	26.000,00
				5.000,00	5.000,00
Esportivas e Outras				1.000,00	1.000,00
				10.000,00	10.000,00
				10.000,00	10.000,00
			60.000,00	76.000,00	136.000,00
			60.000,00	76.000,00	136.000,00
			60.000,00	76.000,00	136.000,00
ÇÃO DE INSTALAÇÕES DE APOIO AO			55.000,00		55.000,00
			55.000,00		55.000,00
EQUIPAMENTOS PARA PROMOÇÃO DO			5.000,00		5.000,00
			5.000,00		5.000,00
LADIAÇÃO ESPORTE E LAZER NO				76.000,00	76.000,00
				20.000,00	20.000,00
Esportivas e Outras				6.000,00	6.000,00
tuída				10.000,00	10.000,00
				20.000,00	20.000,00
				10.000,00	10.000,00
				10.000,00	10.000,00
Total da Unidade Orçamentária			859.000,00	5.727.400,00	6.586.400,00

	Não Orçamentária	Operação Especial	Projetos	Atividades	Total
			1.184.700,00	18.284.300,00	19.469.000,00
			1.184.700,00	16.074.000,00	17.258.700,00
DUCAÇÃO BÁSICA				125.000,00	125.000,00
DA EDUCAÇÃO BÁSICA				125.000,00	125.000,00
				100.000,00	100.000,00
				5.000,00	5.000,00
				20.000,00	20.000,00
				1.220.000,00	1.220.000,00
ISPORTE ESCOLAR - FUNDEB				1.220.000,00	1.220.000,00
				700.000,00	700.000,00
				20.000,00	20.000,00

Anexo 6 da Lei Nº 4.320/64 - Programa de Trabalho

Valores em R\$ - Período: Orçamento/2021

	Não Orçamentária	Operação Especial	Projetos	Atividades	Total
				500.000,00	500.000,00
			964.700,00	85.000,00	1.049.700,00
AO APOIO DO ENSINO FUNDAMENTAL			300.000,00		300.000,00
			300.000,00		300.000,00
ACIONAIS			664.700,00		664.700,00
			664.700,00		664.700,00
EQOAMENTO DE PROFISSIONAIS DA				85.000,00	85.000,00
				5.000,00	5.000,00
				80.000,00	80.000,00
			220.000,00	14.644.000,00	14.864.000,00
IO			20.000,00		20.000,00
			20.000,00		20.000,00
ÇÃO DE UNIDADES ESCOLARES			200.000,00		200.000,00
			200.000,00		200.000,00
O MAGISTÉRIO (ENSINO				11.562.000,00	11.562.000,00
				400.000,00	400.000,00
				9.231.000,00	9.231.000,00
				130.000,00	130.000,00
				1.000,00	1.000,00
				350.000,00	350.000,00
				1.400.000,00	1.400.000,00
o militar				50.000,00	50.000,00
ÇÃO				180.000,00	180.000,00
				80.000,00	80.000,00
				50.000,00	50.000,00
				50.000,00	50.000,00
				90.000,00	90.000,00
				20.000,00	20.000,00
tuíta				70.000,00	70.000,00
O FUNDEB 30% (ENSINO				2.812.000,00	2.812.000,00
				4.000,00	4.000,00
				1.400.000,00	1.400.000,00
				80.000,00	80.000,00
				1.000,00	1.000,00
				120.000,00	120.000,00
				500.000,00	500.000,00
o militar				1.000,00	1.000,00
				5.000,00	5.000,00
				100.000,00	100.000,00
				200.000,00	200.000,00
				400.000,00	400.000,00

Anexo 6 da Lei N° 4.320/64 - Programa de Trabalho**Valores em R\$ - Período: Orçamento/2021**

	Não Orçamentária	Operação Especial	Projetos	Atividades	Total
				1.000,00	1.000,00
				1.775.300,00	1.775.300,00
				1.775.300,00	1.775.300,00
o MAGISTÉRIO (ENSINO INFANTIL)				1.720.300,00	1.720.300,00
				4.000,00	4.000,00
				1.684.300,00	1.684.300,00
				1.000,00	1.000,00
				30.000,00	30.000,00
o militar				1.000,00	1.000,00
O FUNDEB 30% (ENSINO INFANTIL)				55.000,00	55.000,00
				5.000,00	5.000,00
				5.000,00	5.000,00
				1.000,00	1.000,00
				2.000,00	2.000,00
				5.000,00	5.000,00
				1.000,00	1.000,00
				20.000,00	20.000,00
				10.000,00	10.000,00
				5.000,00	5.000,00
				1.000,00	1.000,00
				435.000,00	435.000,00
				435.000,00	435.000,00
O MAGISTÉRIO (ENSINO JOVENS E				346.000,00	346.000,00
				300.000,00	300.000,00
				4.000,00	4.000,00
				35.000,00	35.000,00
				1.000,00	1.000,00
				5.000,00	5.000,00
o militar				1.000,00	1.000,00
O FUNDEB 30% (ENSINO JOVENS E				89.000,00	89.000,00
				5.000,00	5.000,00
				5.000,00	5.000,00
				1.000,00	1.000,00
				1.000,00	1.000,00
				5.000,00	5.000,00
				1.000,00	1.000,00
				50.000,00	50.000,00
				10.000,00	10.000,00
				10.000,00	10.000,00
				1.000,00	1.000,00
Total da Unidade Orçamentária			1.184.700,00	18.284.300,00	19.469.000,00

Anexo 6 da Lei Nº 4.320/64 - Programa de Trabalho

Valores em R\$ - Período: Orçamento/2021

UTURA	Não Orçamentária	Operação Especial	Projetos	Atividades	Total
			50.000,00		50.000,00
			50.000,00		50.000,00
A DE APOIO ADMINISTRATIVO			50.000,00		50.000,00
CULADOS A ADMINISTRAÇÃO			10.000,00		10.000,00
			10.000,00		10.000,00
ATIVO			40.000,00		40.000,00
			40.000,00		40.000,00
			2.017.000,00	1.925.000,00	3.942.000,00
			10.000,00	1.774.000,00	1.784.000,00
ARIA DE INFRA ESTRUTURA				1.774.000,00	1.774.000,00
RA ESTRUTURA				1.774.000,00	1.774.000,00
				40.000,00	40.000,00
				500.000,00	500.000,00
				40.000,00	40.000,00
				20.000,00	20.000,00
				20.000,00	20.000,00
o militar				10.000,00	10.000,00
				13.000,00	13.000,00
				500.000,00	500.000,00
ontratos de Terceirização				5.000,00	5.000,00
				120.000,00	120.000,00
				5.000,00	5.000,00
				500.000,00	500.000,00
				1.000,00	1.000,00
COS			10.000,00		10.000,00
E EQUIPAMENTOS PARA SECRETARIA DE			10.000,00		10.000,00
			10.000,00		10.000,00
			1.967.000,00	81.000,00	2.048.000,00
			1.967.000,00	81.000,00	2.048.000,00
ÇÃO DE CEMITÉRIO			5.000,00		5.000,00
			5.000,00		5.000,00
ITURA			60.000,00		60.000,00
			60.000,00		60.000,00
DE CHÃ GRANDE			10.000,00		10.000,00
			10.000,00		10.000,00
CESSOS			1.737.000,00		1.737.000,00
			1.737.000,00		1.737.000,00
AFINS, EM DIVERSAS LOCALIDADES DO			40.000,00		40.000,00
			40.000,00		40.000,00
ADARIAS, RAMPAS E ACESSOS PÚBLICOS			100.000,00		100.000,00
			100.000,00		100.000,00

Anexo 6 da Lei Nº 4.320/64 - Programa de Trabalho

Valores em R\$ - Período: Orçamento/2021

FUTURA	Não Orçamentária	Operação Especial	Projetos	Atividades	Total
ROS, PONTILHÕES, PASSAGENS			15.000,00		15.000,00
			15.000,00		15.000,00
NTO				81.000,00	81.000,00
				1.000,00	1.000,00
				50.000,00	50.000,00
				30.000,00	30.000,00
				70.000,00	70.000,00
COS				70.000,00	70.000,00
				70.000,00	70.000,00
				10.000,00	10.000,00
				50.000,00	50.000,00
				10.000,00	10.000,00
			40.000,00		40.000,00
			40.000,00		40.000,00
ÁREAS DE LAZER PÚBLICAS			40.000,00		40.000,00
			40.000,00		40.000,00
			30.000,00		30.000,00
			30.000,00		30.000,00
			30.000,00		30.000,00
			30.000,00		30.000,00
			140.000,00	42.000,00	182.000,00
			70.000,00		70.000,00
			70.000,00		70.000,00
S HIGIÊNICAS			70.000,00		70.000,00
			70.000,00		70.000,00
			70.000,00	42.000,00	112.000,00
			70.000,00	42.000,00	112.000,00
			70.000,00		70.000,00
			70.000,00		70.000,00
				42.000,00	42.000,00
				1.000,00	1.000,00
				40.000,00	40.000,00
				1.000,00	1.000,00
			20.000,00		20.000,00
			20.000,00		20.000,00
PÚBLICA			20.000,00		20.000,00
			20.000,00		20.000,00
			20.000,00		20.000,00
			120.000,00	71.000,00	191.000,00
			120.000,00	71.000,00	191.000,00
OS E SINALIZAÇÃO URBANA			60.000,00		60.000,00

Anexo 6 da Lei Nº 4.320/64 - Programa de Trabalho

Valores em R\$ - Período: Orçamento/2021

FUTURA

	Não Orçamentária	Operação Especial	Projetos	Atividades	Total
			60.000,00		60.000,00
			60.000,00		60.000,00
			60.000,00	71.000,00	131.000,00
			60.000,00		60.000,00
			60.000,00		60.000,00
DES VIÁRIOS				71.000,00	71.000,00
				1.000,00	1.000,00
				40.000,00	40.000,00
				30.000,00	30.000,00
Total da Unidade Orçamentária			2.377.000,00	2.038.000,00	4.415.000,00

RA

	Não Orçamentária	Operação Especial	Projetos	Atividades	Total
			100.000,00	991.000,00	1.091.000,00
			10.000,00	872.000,00	882.000,00
URA			10.000,00	872.000,00	882.000,00
EQUIPAMENTOS PARA SECRETARIA DE			10.000,00		10.000,00
			10.000,00		10.000,00
ICULTURA				872.000,00	872.000,00
				40.000,00	40.000,00
				200.000,00	200.000,00
				20.000,00	20.000,00
				5.000,00	5.000,00
				10.000,00	10.000,00
o militar				10.000,00	10.000,00
				1.000,00	1.000,00
				400.000,00	400.000,00
				50.000,00	50.000,00
				135.000,00	135.000,00
				1.000,00	1.000,00
			35.000,00	32.000,00	67.000,00
			35.000,00	32.000,00	67.000,00
RIOS, INCLUINDO FEIRAS,			35.000,00		35.000,00
			35.000,00		35.000,00
PRODUTOS PRIMÁRIOS				32.000,00	32.000,00
				1.000,00	1.000,00
				20.000,00	20.000,00
				1.000,00	1.000,00
				10.000,00	10.000,00
			5.000,00		5.000,00
			5.000,00		5.000,00
			5.000,00		5.000,00

Anexo 6 da Lei Nº 4.320/64 - Programa de Trabalho

Valores em R\$ - Período: Orçamento/2021

RA	Não Orçamentária	Operação Especial	Projetos	Atividades	Total
			5.000,00		5.000,00
			5.000,00	8.000,00	13.000,00
			5.000,00	8.000,00	13.000,00
PARA IRRIGAÇÃO			5.000,00		5.000,00
			5.000,00		5.000,00
5 A AGRICULTURA IRRIGADA				8.000,00	8.000,00
tufta				1.000,00	1.000,00
				1.000,00	1.000,00
				5.000,00	5.000,00
				1.000,00	1.000,00
			45.000,00	76.000,00	121.000,00
OR AGROPECUÁRIO			35.000,00		35.000,00
EQUIPAMENTOS AGRÍCOLAS			35.000,00		35.000,00
			35.000,00		35.000,00
5 A AGRICULTURA FAMILIAR E				45.000,00	45.000,00
				45.000,00	45.000,00
tufta				30.000,00	30.000,00
				5.000,00	5.000,00
				5.000,00	5.000,00
				5.000,00	5.000,00
NTE MUDAS				13.000,00	13.000,00
				13.000,00	13.000,00
tufta				1.000,00	1.000,00
				10.000,00	10.000,00
				1.000,00	1.000,00
				1.000,00	1.000,00
5			5.000,00	4.000,00	9.000,00
EQUIPAMENTOS PARA O PROGRAMA			5.000,00		5.000,00
5					
			5.000,00		5.000,00
PROGRAMA CAMPANHA DE VACINAÇÃO DE				4.000,00	4.000,00
tufta				1.000,00	1.000,00
				1.000,00	1.000,00
				1.000,00	1.000,00
				1.000,00	1.000,00
			5.000,00	14.000,00	19.000,00
ÇÃO DE IMÓVEIS E INSTALAÇÕES			5.000,00		5.000,00
			5.000,00		5.000,00
5 A EXPOSIÇÃO, FEIRAS E EVENTOS				14.000,00	14.000,00
				1.000,00	1.000,00
				3.000,00	3.000,00
				10.000,00	10.000,00

Anexo 6 da Lei Nº 4.320/64 - Programa de Trabalho

Valores em R\$ - Período: Orçamento/2021

RA

	Não Orçamentária	Operação Especial	Projetos	Atividades	Total
				3.000,00	3.000,00
				3.000,00	3.000,00
CARAMUJO AFRICANO NO MUNICÍPIO				3.000,00	3.000,00
				1.000,00	1.000,00
				1.000,00	1.000,00
				1.000,00	1.000,00
			5.000,00		5.000,00
			5.000,00		5.000,00
TO RURAL			5.000,00		5.000,00
ITAMENTO DE FAMÍLIAS			5.000,00		5.000,00
			5.000,00		5.000,00
Total da Unidade Orçamentária			105.000,00	991.000,00	1.096.000,00

ENTE

	Não Orçamentária	Operação Especial	Projetos	Atividades	Total
			10.000,00	319.000,00	329.000,00
			10.000,00	319.000,00	329.000,00
ENTE E RECURSOS HÍDRICOS			10.000,00	319.000,00	329.000,00
EQUIPAMENTOS PARA SECRETARIA DE			5.000,00		5.000,00
IS			5.000,00		5.000,00
IA DE MEIO AMBIENTE			5.000,00		5.000,00
			5.000,00		5.000,00
O AMBIENTE				319.000,00	319.000,00
				5.000,00	5.000,00
				160.000,00	160.000,00
				10.000,00	10.000,00
				50.000,00	50.000,00
				10.000,00	10.000,00
o militar				2.000,00	2.000,00
				2.000,00	2.000,00
				20.000,00	20.000,00
				10.000,00	10.000,00
				50.000,00	50.000,00
				16.000,00	16.000,00
				16.000,00	16.000,00
IAL				16.000,00	16.000,00
A				16.000,00	16.000,00
				15.000,00	15.000,00
				1.000,00	1.000,00
			110.000,00	95.000,00	205.000,00
			75.000,00	69.000,00	144.000,00
ENTAL			15.000,00	30.000,00	45.000,00
			5.000,00		5.000,00

Anexo 6 da Lei Nº 4.320/64 - Programa de Trabalho

Valores em R\$ - Período: Orçamento/2021

ENTE	Não Orçamentária	Operação Especial	Projetos	Atividades	Total
			5.000,00		5.000,00
EQUIPAMENTOS PARA O PARQUE			10.000,00		10.000,00
			10.000,00		10.000,00
PROGRAMA PRESERVAÇÃO E				30.000,00	30.000,00
				5.000,00	5.000,00
				20.000,00	20.000,00
				5.000,00	5.000,00
RESÍDUOS SÓLIDOS			55.000,00		55.000,00
COLETA E TRATAMENTO DE RESÍDUOS			15.000,00		15.000,00
			15.000,00		15.000,00
			40.000,00		40.000,00
			40.000,00		40.000,00
AÇÃO URBANA			5.000,00	36.000,00	41.000,00
AÇÃO URBANA			5.000,00		5.000,00
			5.000,00		5.000,00
AÇÃO URBANA				36.000,00	36.000,00
				5.000,00	5.000,00
				30.000,00	30.000,00
				1.000,00	1.000,00
IXO				3.000,00	3.000,00
IXO				3.000,00	3.000,00
				1.000,00	1.000,00
				1.000,00	1.000,00
				1.000,00	1.000,00
				26.000,00	26.000,00
RESÍDUOS SÓLIDOS				26.000,00	26.000,00
COLETA E TRATAMENTO DE RESÍDUOS				26.000,00	26.000,00
				1.000,00	1.000,00
				5.000,00	5.000,00
				20.000,00	20.000,00
			35.000,00		35.000,00
			35.000,00		35.000,00
CONSTRUÇÃO DE BARRAGENS			35.000,00		35.000,00
			35.000,00		35.000,00
Total da Unidade Orçamentária			120.000,00	430.000,00	550.000,00

	Não Orçamentária	Operação Especial	Projetos	Atividades	Total
			20.000,00	1.418.000,00	1.438.000,00
			10.000,00	908.000,00	918.000,00
			10.000,00	908.000,00	918.000,00
EQUIPAMENTOS PARA SECRETARIA DE			10.000,00		10.000,00

Anexo 6 da Lei Nº 4.320/64 - Programa de Trabalho

Valores em R\$ - Período: Orçamento/2021

	Não Orçamentária	Operação Especial	Projetos	Atividades	Total
			10.000,00		10.000,00
ANÇAS				778.000,00	778.000,00
				5.000,00	5.000,00
				400.000,00	400.000,00
				20.000,00	20.000,00
				10.000,00	10.000,00
				100.000,00	100.000,00
o militar				2.000,00	2.000,00
				15.000,00	15.000,00
				10.000,00	10.000,00
				15.000,00	15.000,00
				200.000,00	200.000,00
				1.000,00	1.000,00
GOS DIVERSOS				100.000,00	100.000,00
				100.000,00	100.000,00
OS ANTERIORES				30.000,00	30.000,00
				20.000,00	20.000,00
				10.000,00	10.000,00
			10.000,00	510.000,00	520.000,00
				300.000,00	300.000,00
				300.000,00	300.000,00
				300.000,00	300.000,00
CADAÇÃO			10.000,00	210.000,00	220.000,00
EQUIPAMENTOS PARA MODERNIZAR O			10.000,00		10.000,00
			10.000,00		10.000,00
UTAÇÃO				192.000,00	192.000,00
				5.000,00	5.000,00
				80.000,00	80.000,00
				2.000,00	2.000,00
				10.000,00	10.000,00
				5.000,00	5.000,00
				5.000,00	5.000,00
				35.000,00	35.000,00
				50.000,00	50.000,00
IZAÇÃO DA ARRECADAÇÃO				18.000,00	18.000,00
				1.000,00	1.000,00
				1.000,00	1.000,00
				1.000,00	1.000,00
				15.000,00	15.000,00
		1.869.000,00			1.869.000,00
		1.559.000,00			1.559.000,00

Anexo 6 da Lei Nº 4.320/64 - Programa de Trabalho

Valores em R\$ - Período: Orçamento/2021

	Não Orçamentária	Operação Especial	Projetos	Atividades	Total
		1.559.000,00			1.559.000,00
		1.400.000,00			1.400.000,00
		400.000,00			400.000,00
		1.000.000,00			1.000.000,00
		120.000,00			120.000,00
		40.000,00			40.000,00
		80.000,00			80.000,00
A DÍVIDA		39.000,00			39.000,00
		20.000,00			20.000,00
		19.000,00			19.000,00
		310.000,00			310.000,00
		310.000,00			310.000,00
RESAS		310.000,00			310.000,00
		10.000,00			10.000,00
		300.000,00			300.000,00
				700.000,00	700.000,00
				700.000,00	700.000,00
				700.000,00	700.000,00
				700.000,00	700.000,00
				700.000,00	700.000,00
Total da Unidade Orçamentária		1.869.000,00	20.000,00	2.118.000,00	4.007.000,00

	Não Orçamentária	Operação Especial	Projetos	Atividades	Total
			10.000,00	1.597.000,00	1.607.000,00
			5.000,00	487.000,00	492.000,00
ÁREA DE DESENVOLVIMENTO URBANO				487.000,00	487.000,00
ÁREA DE GESTÃO DA SECRETARIA DE				487.000,00	487.000,00
				2.000,00	2.000,00
				300.000,00	300.000,00
				10.000,00	10.000,00
				8.000,00	8.000,00
o militar				10.000,00	10.000,00
				2.000,00	2.000,00
				5.000,00	5.000,00
				5.000,00	5.000,00
				45.000,00	45.000,00
				100.000,00	100.000,00
ÁREA DE URBANISMO			5.000,00		5.000,00
EQUIPAMENTOS PARA SECRETARIA DE			5.000,00		5.000,00
			5.000,00		5.000,00
			5.000,00	1.110.000,00	1.115.000,00

E

Usuário: Daniel Barbosa	Chave de Autenticação 8492-6755-82	Página 21 / 38
-------------------------	---------------------------------------	-------------------

Anexo 6 da Lei Nº 4.320/64 - Programa de Trabalho**Valores em R\$ - Período: Orçamento/2021**

	Não Orçamentária	Operação Especial	Projetos	Atividades	Total
COS			5.000,00	1.110.000,00	1.115.000,00
RA SERVIÇOS DE OBRAS			5.000,00		5.000,00
			5.000,00		5.000,00
S				1.110.000,00	1.110.000,00
				20.000,00	20.000,00
				140.000,00	140.000,00
				50.000,00	50.000,00
				900.000,00	900.000,00
			1.565.000,00	142.200,00	1.707.200,00
			1.565.000,00	142.200,00	1.707.200,00
PÚBLICA			1.565.000,00	142.200,00	1.707.200,00
NTOS DEST.A ILUMINAÇÃO PÚBLICA			15.000,00		15.000,00
			15.000,00		15.000,00
			25.000,00		25.000,00
			25.000,00		25.000,00
JRBANA			1.525.000,00		1.525.000,00
			25.000,00		25.000,00
			1.500.000,00		1.500.000,00
S A ELETRIFICAÇÃO RURAL E				142.200,00	142.200,00
				72.200,00	72.200,00
				20.000,00	20.000,00
				50.000,00	50.000,00
Total da Unidade Orçamentária			1.575.000,00	1.739.200,00	3.314.200,00
DLE INTERNO					
			10.000,00	175.000,00	185.000,00
				175.000,00	175.000,00
INTERNO				175.000,00	175.000,00
DLE INTERNO				175.000,00	175.000,00
				1.000,00	1.000,00
				140.000,00	140.000,00
				5.000,00	5.000,00
				10.000,00	10.000,00
				5.000,00	5.000,00
				10.000,00	10.000,00
				4.000,00	4.000,00
			10.000,00		10.000,00
INTERNO			10.000,00		10.000,00
EQUIPAMENTOS PARA O SISTEMA DE			10.000,00		10.000,00
			10.000,00		10.000,00
Total da Unidade Orçamentária			10.000,00	175.000,00	185.000,00

Anexo 6 da Lei Nº 4.320/64 - Programa de Trabalho

Valores em R\$ - Período: Orçamento/2021

INTO	Não Orçamentária	Operação Especial	Projetos	Atividades	Total
			5.000,00	226.000,00	231.000,00
			5.000,00	226.000,00	231.000,00
IMENTO			5.000,00	226.000,00	231.000,00
EQUIPAMENTOS SECRETARIA DE			5.000,00		5.000,00
			5.000,00		5.000,00
IMENTO				226.000,00	226.000,00
				145.000,00	145.000,00
				6.000,00	6.000,00
				5.000,00	5.000,00
				5.000,00	5.000,00
o militar				5.000,00	5.000,00
				10.000,00	10.000,00
				5.000,00	5.000,00
				45.000,00	45.000,00
Total da Unidade Orçamentária			5.000,00	226.000,00	231.000,00

	Não Orçamentária	Operação Especial	Projetos	Atividades	Total
			800,00	38.000,00	38.800,00
			800,00	38.000,00	38.800,00
CONSORCIO			800,00	38.000,00	38.800,00
EQUIPAMENTOS DIVERSOS P/			300,00		300,00
			300,00		300,00
A (CONSTRUÇÃO, REFORMA/			500,00		500,00
			500,00		500,00
ADMINISTRATIVAS DO CONSÓRCIO				38.000,00	38.000,00
				1.000,00	1.000,00
				15.500,00	15.500,00
				4.000,00	4.000,00
				500,00	500,00
				500,00	500,00
o militar				500,00	500,00
				1.411,80	1.411,80
				500,00	500,00
				500,00	500,00
				1.500,00	1.500,00
				11.088,20	11.088,20
				500,00	500,00
				500,00	500,00
				200,00	200,00
				200,00	200,00
				200,00	200,00

Anexo 6 da Lei Nº 4.320/64 - Programa de Trabalho

Valores em R\$ - Período: Orçamento/2021

	Não Orçamentária	Operação Especial	Projetos	Atividades	Total
DÍVIDA CONTRATUAL		200,00			200,00
		200,00			200,00
Total da Unidade Orçamentária		200,00	800,00	38.000,00	39.000,00

DE SANEAMENTO BÁSICO

	Não Orçamentária	Operação Especial	Projetos	Atividades	Total
			14.500,00	101.500,00	116.000,00
			14.500,00	101.500,00	116.000,00
BIENTE			14.500,00	101.500,00	116.000,00
NUCLEO INTERMUNICIPAL DE			2.500,00		2.500,00
			2.500,00		2.500,00
A (CONSTRUÇÃO, REFORMA E/OU ITÁRIO			12.000,00		12.000,00
			12.000,00		12.000,00
ICLEO INTERMUNICIPAL DE SOS DO CONSUL - NISB				101.500,00	101.500,00
				19.500,00	19.500,00
				30.000,00	30.000,00
				10.000,00	10.000,00
				500,00	500,00
				500,00	500,00
				500,00	500,00
				1.500,00	1.500,00
				1.000,00	1.000,00
				500,00	500,00
				16.000,00	16.000,00
				20.000,00	20.000,00
				1.000,00	1.000,00
				500,00	500,00
Total da Unidade Orçamentária			14.500,00	101.500,00	116.000,00

DE ILUMINAÇÃO PÚBLICA

	Não Orçamentária	Operação Especial	Projetos	Atividades	Total
			3.000,00	42.000,00	45.000,00
			3.000,00	42.000,00	45.000,00
DE ILUMINAÇÃO PÚBLICA - NIIP			3.000,00	42.000,00	45.000,00
ERIAIS PERMANENTES P/ MANUTENÇÃO INAÇÃO PÚBLICA			1.000,00		1.000,00
			1.000,00		1.000,00
A (CONSTRUÇÃO, REFORMAE/OU			2.000,00		2.000,00
			2.000,00		2.000,00
ICLEO INTERMUNICIPAL DE				42.000,00	42.000,00
				3.202,50	3.202,50

Anexo 6 da Lei Nº 4.320/64 - Programa de Trabalho

Valores em R\$ - Período: Orçamento/2021

DE ILUMINAÇÃO PÚBLICA

	Não Orçamentária	Operação Especial	Projetos	Atividades	Total
				13.825,00	13.825,00
				4.270,00	4.270,00
				1.067,00	1.067,00
				1.067,50	1.067,50
o militar				1.068,00	1.068,00
				1.067,50	1.067,50
				533,75	533,75
				1.067,50	1.067,50
				3.736,25	3.736,25
				10.027,50	10.027,50
				533,75	533,75
				533,75	533,75
Total da Unidade Orçamentária			3.000,00	42.000,00	45.000,00
Total da Unidade Gestora		1.869.200,00	6.414.000,00	34.952.400,00	43.235.600,00

Chã Grande

	Não Orçamentária	Operação Especial	Projetos	Atividades	Total
			12.000,00	140.000,00	152.000,00
			12.000,00	140.000,00	152.000,00
			12.000,00	140.000,00	152.000,00
JT			12.000,00		12.000,00
			12.000,00		12.000,00
DE				140.000,00	140.000,00
				20.000,00	20.000,00
				20.000,00	20.000,00
				5.000,00	5.000,00
				10.000,00	10.000,00
				5.000,00	5.000,00
				10.000,00	10.000,00
				20.000,00	20.000,00
				20.000,00	20.000,00
				30.000,00	30.000,00
Total da Unidade Orçamentária			12.000,00	140.000,00	152.000,00

DE

	Não Orçamentária	Operação Especial	Projetos	Atividades	Total
			817.000,00	14.008.400,00	14.825.400,00
			20.000,00	1.976.150,00	1.996.150,00
			10.000,00	1.666.000,00	1.676.000,00
J FMS			10.000,00		10.000,00
			10.000,00		10.000,00
. DO FMS				1.410.000,00	1.410.000,00
				500.000,00	500.000,00

Anexo 6 da Lei Nº 4.320/64 - Programa de Trabalho

Valores em R\$ - Período: Orçamento/2021

DE

	Não Orçamentária	Operação Especial	Projetos	Atividades	Total
				500.000,00	500.000,00
				280.000,00	280.000,00
				5.000,00	5.000,00
				50.000,00	50.000,00
				20.000,00	20.000,00
				50.000,00	50.000,00
o militar				5.000,00	5.000,00
IS				236.000,00	236.000,00
				20.000,00	20.000,00
				60.000,00	60.000,00
				5.000,00	5.000,00
				70.000,00	70.000,00
				20.000,00	20.000,00
				1.000,00	1.000,00
				50.000,00	50.000,00
				10.000,00	10.000,00
UIS				20.000,00	20.000,00
				20.000,00	20.000,00
UNSELHO MUNICIPAL DE SAÚDE				20.000,00	20.000,00
				5.000,00	5.000,00
				5.000,00	5.000,00
				5.000,00	5.000,00
				5.000,00	5.000,00
ÇÃO				290.150,00	290.150,00
- Custeio				290.150,00	290.150,00
				20.000,00	20.000,00
				20.000,00	20.000,00
				10.000,00	10.000,00
				10.000,00	10.000,00
				45.000,00	45.000,00
tuíta				25.000,00	25.000,00
				85.000,00	85.000,00
				75.150,00	75.150,00
A DA SAÚDE			10.000,00		10.000,00
ÇÃO DE IMÓVEIS VINCULADOS A SAÚDE			10.000,00		10.000,00
			10.000,00		10.000,00
			20.000,00		20.000,00
DE			20.000,00		20.000,00
DE			20.000,00		20.000,00
			20.000,00		20.000,00
				20.000,00	20.000,00
				20.000,00	20.000,00

Anexo 6 da Lei Nº 4.320/64 - Programa de Trabalho

Valores em R\$ - Período: Orçamento/2021

DE

	Não Orçamentária	Operação Especial	Projetos	Atividades	Total
				20.000,00	20.000,00
				5.000,00	5.000,00
				15.000,00	15.000,00
			380.000,00	4.008.000,00	4.388.000,00
ÇÃO			380.000,00	4.008.000,00	4.388.000,00
BÁSICA			170.000,00		170.000,00
			170.000,00		170.000,00
QUINAS E EQUIPAMENTOS DIVERSOS			210.000,00		210.000,00
			210.000,00		210.000,00
ÇÃO BÁSICA A SAÚDE				4.008.000,00	4.008.000,00
				1.015.000,00	1.015.000,00
				1.315.000,00	1.315.000,00
				292.000,00	292.000,00
				55.000,00	55.000,00
				52.000,00	52.000,00
				217.000,00	217.000,00
o militar				12.000,00	12.000,00
				20.000,00	20.000,00
				310.000,00	310.000,00
tuista				15.000,00	15.000,00
				380.000,00	380.000,00
				275.000,00	275.000,00
				50.000,00	50.000,00
			320.000,00	6.876.400,00	7.196.400,00
EXIDADE HOSPITALAR E			320.000,00	6.876.400,00	7.196.400,00
AÚDE - MÉDIA E ALTA COMPLEXIDADE			120.000,00		120.000,00
			110.000,00		110.000,00
			10.000,00		10.000,00
QUINAS E EQUIPAMENTOS DIVERSOS			200.000,00		200.000,00
			200.000,00		200.000,00
NCIA DE MÉDIA E ALTA COMPLEXIDADE				6.876.400,00	6.876.400,00
				750.000,00	750.000,00
				2.300.000,00	2.300.000,00
				210.000,00	210.000,00
				13.000,00	13.000,00
				140.000,00	140.000,00
				370.000,00	370.000,00
o militar				12.000,00	12.000,00
				10.000,00	10.000,00
				1.550.000,00	1.550.000,00



Anexo 6 da Lei Nº 4.320/64 - Programa de Trabalho

Valores em R\$ - Período: Orçamento/2021

DE

	Não Orçamentária	Operação Especial	Projetos	Atividades	Total
tuíta				100.000,00	100.000,00
				10.000,00	10.000,00
				791.400,00	791.400,00
				550.000,00	550.000,00
				70.000,00	70.000,00
			20.000,00	324.000,00	344.000,00
			20.000,00	324.000,00	344.000,00
EQUIPAMENTOS PARA O PROGRAMA			20.000,00		20.000,00
			20.000,00		20.000,00
IA BÁSICA				324.000,00	324.000,00
				25.000,00	25.000,00
				60.000,00	60.000,00
				10.000,00	10.000,00
				20.000,00	20.000,00
				2.000,00	2.000,00
o militar				10.000,00	10.000,00
				27.000,00	27.000,00
tuíta				155.000,00	155.000,00
				5.000,00	5.000,00
				10.000,00	10.000,00
			31.000,00	96.000,00	127.000,00
			31.000,00	96.000,00	127.000,00
ÇÃO DE IMÓVEIS PARA VIGILÂNCIA			20.000,00		20.000,00
			20.000,00		20.000,00
EQUIPAMENTOS PARA O PROGRAMA			11.000,00		11.000,00
			11.000,00		11.000,00
CIA SANITÁRIA				96.000,00	96.000,00
				17.000,00	17.000,00
				13.000,00	13.000,00
				66.000,00	66.000,00
			26.000,00	702.850,00	728.850,00
			26.000,00	702.850,00	728.850,00
ÇÃO DE IMÓVEIS DA VIGILÂNCIA EM			11.000,00		11.000,00
			11.000,00		11.000,00
EQUIPAMENTOS PARA O PROGRAMA			15.000,00		15.000,00
			15.000,00		15.000,00
CIA E PROMOÇÃO DA SAÚDE				702.850,00	702.850,00
				2.000,00	2.000,00
				440.000,00	440.000,00
				2.000,00	2.000,00

E

Usuário: Daniel Barbosa	Chave de Autenticação 8492-6755-82	Página 28 / 38
-------------------------	---------------------------------------	-------------------

Anexo 6 da Lei Nº 4.320/64 - Programa de Trabalho**Valores em R\$ - Período: Orçamento/2021****DE**

	Não Orçamentária	Operação Especial	Projetos	Atividades	Total
				9.000,00	9.000,00
				135.000,00	135.000,00
o militar				3.000,00	3.000,00
				5.850,00	5.850,00
				14.000,00	14.000,00
tuita				2.000,00	2.000,00
				15.000,00	15.000,00
				75.000,00	75.000,00
				5.000,00	5.000,00
AL DE ALIMENTOS E NUTRIÇÃO INCL.				5.000,00	5.000,00
				5.000,00	5.000,00
tuita				5.000,00	5.000,00
		17.000,00			17.000,00
		17.000,00			17.000,00
		17.000,00			17.000,00
ASAS, INCLUINDO DECORRENTE DE		12.000,00			12.000,00
		12.000,00			12.000,00
		5.000,00			5.000,00
		5.000,00			5.000,00
Total da Unidade Orçamentária		17.000,00	817.000,00	14.008.400,00	14.842.400,00
Total da Unidade Gestora		17.000,00	829.000,00	14.148.400,00	14.994.400,00

cia Social de Chã Grande**IA SOCIAL**

	Não Orçamentária	Operação Especial	Projetos	Atividades	Total
			10.000,00	15.000,00	25.000,00
				15.000,00	15.000,00
. SOCIAL				15.000,00	15.000,00
GOS DIVERSOS				10.000,00	10.000,00
				10.000,00	10.000,00
ISTÊNCIA SOCIAL				5.000,00	5.000,00
				1.000,00	1.000,00
				2.000,00	2.000,00
				1.000,00	1.000,00
				1.000,00	1.000,00
			10.000,00		10.000,00
OLVIMENTO			10.000,00		10.000,00
			10.000,00		10.000,00
			10.000,00		10.000,00
			10.000,00		10.000,00
Total da Unidade Orçamentária			10.000,00	15.000,00	25.000,00

STÊNCIA SOCIAL

	Não Orçamentária	Operação Especial	Projetos	Atividades	Total
--	------------------	-------------------	----------	------------	-------

Anexo 6 da Lei Nº 4.320/64 - Programa de Trabalho

Valores em R\$ - Período: Orçamento/2021

STÊNCIA SOCIAL

	Não Orçamentária	Operação Especial	Projetos	Atividades	Total
			471.000,00	3.624.000,00	4.095.000,00
			35.000,00	832.000,00	867.000,00
SOCIAL			35.000,00	832.000,00	867.000,00
ÇÃO DE IMÓVEIS VINCULADOS A			20.000,00		20.000,00
			20.000,00		20.000,00
EQUIPAMENTOS DIVERSOS PARA O			15.000,00		15.000,00
			15.000,00		15.000,00
IAS				832.000,00	832.000,00
				2.000,00	2.000,00
				300.000,00	300.000,00
				60.000,00	60.000,00
				28.000,00	28.000,00
				100.000,00	100.000,00
o militar				2.000,00	2.000,00
				15.000,00	15.000,00
				100.000,00	100.000,00
				20.000,00	20.000,00
				80.000,00	80.000,00
				110.000,00	110.000,00
				10.000,00	10.000,00
				5.000,00	5.000,00
				405.000,00	405.000,00
ECIMENTO DE VINCULOS PARA IDOSOS				405.000,00	405.000,00
				405.000,00	405.000,00
				2.000,00	2.000,00
				175.000,00	175.000,00
				10.000,00	10.000,00
				9.000,00	9.000,00
				31.000,00	31.000,00
o militar				1.000,00	1.000,00
				105.000,00	105.000,00
tuíta				5.000,00	5.000,00
				46.000,00	46.000,00
				20.000,00	20.000,00
				1.000,00	1.000,00
			15.000,00	40.000,00	55.000,00
RTADORA DE DEFICIÊNCIA - PPD			15.000,00	15.000,00	30.000,00
RTADORA DE DEFICIÊNCIA - PPD			5.000,00		5.000,00
			5.000,00		5.000,00
EQUIPAMENTOS DIVERSOS PARA IÊNCIA			10.000,00		10.000,00
			10.000,00		10.000,00

Anexo 6 da Lei Nº 4.320/64 - Programa de Trabalho

Valores em R\$ - Período: Orçamento/2021

STÊNCIA SOCIAL


	Não Orçamentária	Operação Especial	Projetos	Atividades	Total
STÊNCIA				15.000,00	15.000,00
				5.000,00	5.000,00
				5.000,00	5.000,00
				5.000,00	5.000,00
JA - BPC				25.000,00	25.000,00
MA BPC				25.000,00	25.000,00
				5.000,00	5.000,00
				5.000,00	5.000,00
				5.000,00	5.000,00
				5.000,00	5.000,00
			99.000,00	140.000,00	239.000,00
			60.000,00	121.000,00	181.000,00
EQUIPAMENTOS DIVERSOS PARA O			60.000,00		60.000,00
			60.000,00		60.000,00
IMENTO DE VÍNCULOS PARA CRIANÇAS				121.000,00	121.000,00
				10.000,00	10.000,00
				25.000,00	25.000,00
				2.000,00	2.000,00
				2.000,00	2.000,00
				2.000,00	2.000,00
				30.000,00	30.000,00
				30.000,00	30.000,00
				20.000,00	20.000,00
JA - BPC			14.000,00		14.000,00
			5.000,00		5.000,00
			5.000,00		5.000,00
A CRECHES, VINCULADAS A			9.000,00		9.000,00
			9.000,00		9.000,00
DEPENDENTES QUÍMICOS			15.000,00	5.000,00	20.000,00
QUÍMICOS			10.000,00		10.000,00
			10.000,00		10.000,00
EQUIPAMENTOS DIVERSOS PARA			5.000,00		5.000,00
QUÍMICOS			5.000,00		5.000,00
				5.000,00	5.000,00
				2.000,00	2.000,00
				2.000,00	2.000,00
				1.000,00	1.000,00
			10.000,00		10.000,00
TACÇÃO PARA MENORES			10.000,00		10.000,00

Anexo 6 da Lei Nº 4.320/64 - Programa de Trabalho

Valores em R\$ - Período: Orçamento/2021

STÊNCIA SOCIAL

	Não Orçamentária	Operação Especial	Projetos	Atividades	Total
			5.000,00		5.000,00
			5.000,00		5.000,00
				14.000,00	14.000,00
ITE				14.000,00	14.000,00
				2.000,00	2.000,00
				6.000,00	6.000,00
				6.000,00	6.000,00
			312.000,00	2.200.000,00	2.512.000,00
				741.000,00	741.000,00
S AO PROGRAMA DE ATENÇÃO				495.000,00	495.000,00
				2.000,00	2.000,00
				175.000,00	175.000,00
				2.000,00	2.000,00
				3.000,00	3.000,00
				17.000,00	17.000,00
o militar				5.000,00	5.000,00
				1.000,00	1.000,00
				60.000,00	60.000,00
				195.000,00	195.000,00
				35.000,00	35.000,00
OG A PRIMEIRA INFÂNCIA NO SUAS				246.000,00	246.000,00
				52.000,00	52.000,00
				30.000,00	30.000,00
				10.000,00	10.000,00
o militar				1.000,00	1.000,00
				5.000,00	5.000,00
				25.000,00	25.000,00
				3.000,00	3.000,00
				100.000,00	100.000,00
				20.000,00	20.000,00
AL - SAN				300.000,00	300.000,00
				300.000,00	300.000,00
tuíta				300.000,00	300.000,00
PREGABILIDADE				5.000,00	5.000,00
LIZANTES				5.000,00	5.000,00
				2.000,00	2.000,00
				2.000,00	2.000,00
				1.000,00	1.000,00
				553.000,00	553.000,00
				460.000,00	460.000,00
tuíta				150.000,00	150.000,00
				10.000,00	10.000,00



Anexo 6 da Lei Nº 4.320/64 - Programa de Trabalho

Valores em R\$ - Período: Orçamento/2021

STÊNCIA SOCIAL

	Não Orçamentária	Operação Especial	Projetos	Atividades	Total
				300.000,00	300.000,00
				56.000,00	56.000,00
o militar				6.000,00	6.000,00
tuita				50.000,00	50.000,00
TÊNCIA				32.000,00	32.000,00
				1.000,00	1.000,00
tuita				30.000,00	30.000,00
				1.000,00	1.000,00
TRUÇÃO				5.000,00	5.000,00
tuita				5.000,00	5.000,00
			5.000,00	26.000,00	31.000,00
IS ATIVIDADES DO SUAS			5.000,00		5.000,00
			5.000,00		5.000,00
AS				3.000,00	3.000,00
				1.000,00	1.000,00
				1.000,00	1.000,00
				1.000,00	1.000,00
S				23.000,00	23.000,00
				6.000,00	6.000,00
				11.000,00	11.000,00
				6.000,00	6.000,00
IS I ALAMIDADES				15.000,00	15.000,00
ADOS				15.000,00	15.000,00
tuita				5.000,00	5.000,00
				10.000,00	10.000,00
CRATIVOS				50.000,00	50.000,00
EM FINS LUCRATIVOS				50.000,00	50.000,00
				50.000,00	50.000,00
OLVIMENTO			15.000,00	4.000,00	19.000,00
OLVIMENTO			10.000,00		10.000,00
			10.000,00		10.000,00
OS CENTROS COMUNITÁRIOS DE			5.000,00		5.000,00
			5.000,00		5.000,00
OLVIMENTO				4.000,00	4.000,00
				1.000,00	1.000,00
				1.000,00	1.000,00
				2.000,00	2.000,00
				46.000,00	46.000,00
NCIA INTEGRAL À MULHER				46.000,00	46.000,00
				30.000,00	30.000,00
				2.000,00	2.000,00
				10.000,00	10.000,00

Anexo 6 da Lei Nº 4.320/64 - Programa de Trabalho

Valores em R\$ - Período: Orçamento/2021

STÊNCIA SOCIAL

	Não Orçamentária	Operação Especial	Projetos	Atividades	Total
				2.000,00	2.000,00
				2.000,00	2.000,00
				42.000,00	42.000,00
BUCO NO BATENTE				42.000,00	42.000,00
				5.000,00	5.000,00
				5.000,00	5.000,00
				25.000,00	25.000,00
				5.000,00	5.000,00
				2.000,00	2.000,00
				8.000,00	8.000,00
DO SUAS				8.000,00	8.000,00
				2.000,00	2.000,00
				2.000,00	2.000,00
				2.000,00	2.000,00
A E DO CADASTRO ÚNICO			6.000,00	199.000,00	205.000,00
EQUIPAMENTOS DIVERSOS PARA IGDBF			6.000,00		6.000,00
			6.000,00		6.000,00
IZADA - IGDBF				199.000,00	199.000,00
				6.000,00	6.000,00
				75.000,00	75.000,00
				102.000,00	102.000,00
				16.000,00	16.000,00
			5.000,00		5.000,00
IERAÇÃO DE RENDA			5.000,00		5.000,00
			5.000,00		5.000,00
A COMPLEXIDADE			281.000,00	211.000,00	492.000,00
MPLEXIDADE - PAEFI			120.000,00		120.000,00
			120.000,00		120.000,00
PISO FIXO DE MÉDIA COMPLEXIDADE -			161.000,00		161.000,00
			161.000,00		161.000,00
PAEFI				211.000,00	211.000,00
				3.000,00	3.000,00
				120.000,00	120.000,00
				2.000,00	2.000,00
				2.000,00	2.000,00
				10.000,00	10.000,00
o militar				1.000,00	1.000,00
				2.000,00	2.000,00
				20.000,00	20.000,00
				40.000,00	40.000,00
				11.000,00	11.000,00

Anexo 6 da Lei N° 4.320/64 - Programa de Trabalho

Valores em R\$ - Período: Orçamento/2021

ASSISTÊNCIA SOCIAL

	Não Orçamentária	Operação Especial	Projetos	Atividades	Total
			10.000,00	7.000,00	17.000,00
				4.000,00	4.000,00
				4.000,00	4.000,00
				1.000,00	1.000,00
tuita				1.000,00	1.000,00
				1.000,00	1.000,00
				1.000,00	1.000,00
PREGABILIDADE			10.000,00	3.000,00	13.000,00
PREGABILIDADE			10.000,00		10.000,00
			5.000,00		5.000,00
			5.000,00		5.000,00
PREGABILIDADE				3.000,00	3.000,00
				1.000,00	1.000,00
				1.000,00	1.000,00
				1.000,00	1.000,00
Total da Unidade Orçamentária			471.000,00	3.624.000,00	4.095.000,00

	Não Orçamentária	Operação Especial	Projetos	Atividades	Total
			60.000,00	460.000,00	520.000,00
			30.000,00	27.000,00	57.000,00
MUNICIPAL DOS DIREITOS DA CRIANÇA			30.000,00	27.000,00	57.000,00
EQUIPAMENTOS PARA O FUNDECA			30.000,00		30.000,00
			30.000,00		30.000,00
NDECA				27.000,00	27.000,00
				1.000,00	1.000,00
				1.000,00	1.000,00
				5.000,00	5.000,00
				20.000,00	20.000,00
			30.000,00	433.000,00	463.000,00
SEXUAL DE CRIANÇAS E				3.000,00	3.000,00
ÇAS E ADOLESCENTES				3.000,00	3.000,00
				1.000,00	1.000,00
				1.000,00	1.000,00
				1.000,00	1.000,00
				1.000,00	1.000,00
				1.000,00	1.000,00
				1.000,00	1.000,00
CONSELHOS DE ASSISTÊNCIA SOCIAL			30.000,00	368.000,00	398.000,00
CONSELHOS DE ASSISTÊNCIA SOCIAL			30.000,00		30.000,00

Anexo 6 da Lei Nº 4.320/64 - Programa de Trabalho
Valores em R\$ - Período: Orçamento/2021

	Não Orçamentária	Operação Especial	Projetos	Atividades	Total
			30.000,00		30.000,00
				368.000,00	368.000,00
				200.000,00	200.000,00
				30.000,00	30.000,00
				8.000,00	8.000,00
				20.000,00	20.000,00
				40.000,00	40.000,00
				30.000,00	30.000,00
				40.000,00	40.000,00
ATIVIDADES				5.000,00	5.000,00
EM FINS LUCRATIVOS				5.000,00	5.000,00
				5.000,00	5.000,00
RISCO (PACSR)				3.000,00	3.000,00
RISCO (PACSR)				3.000,00	3.000,00
				1.000,00	1.000,00
				1.000,00	1.000,00
				1.000,00	1.000,00
				7.000,00	7.000,00
				7.000,00	7.000,00
				1.000,00	1.000,00
				1.000,00	1.000,00
				5.000,00	5.000,00
				44.000,00	44.000,00
				44.000,00	44.000,00
				4.000,00	4.000,00
				30.000,00	30.000,00
				1.000,00	1.000,00
				2.000,00	2.000,00
				5.000,00	5.000,00
				2.000,00	2.000,00
Total da Unidade Orçamentária			60.000,00	460.000,00	520.000,00
Total da Unidade Gestora			541.000,00	4.099.000,00	4.640.000,00

onde

SECRETARIA DA CÂMARA

	Não Orçamentária	Operação Especial	Projetos	Atividades	Total
			185.000,00	2.686.000,00	2.871.000,00
			185.000,00	2.686.000,00	2.871.000,00
MUNICIPAL			185.000,00	2.686.000,00	2.871.000,00
COMPRADO DE MÓVEIS, MÁQUINAS E			10.000,00		10.000,00
			10.000,00		10.000,00
COMPRADO DO PRÉDIO DO PODER			90.000,00		90.000,00

Anexo 6 da Lei Nº 4.320/64 - Programa de Trabalho

Valores em R\$ - Período: Orçamento/2021

SECRETARIA DA CÂMARA

	Não Orçamentária	Operação Especial	Projetos	Atividades	Total
			90.000,00		90.000,00
ER LEGISLATIVO			70.000,00		70.000,00
			70.000,00		70.000,00
ORMÁTICA, PERIFÉRICOS EM GERAL E			15.000,00		15.000,00
			15.000,00		15.000,00
				575.000,00	575.000,00
				300.000,00	300.000,00
				5.000,00	5.000,00
				10.000,00	10.000,00
				80.000,00	80.000,00
				80.000,00	80.000,00
				100.000,00	100.000,00
				1.300.000,00	1.300.000,00
				1.300.000,00	1.300.000,00
ES				40.000,00	40.000,00
				40.000,00	40.000,00
CAS				100.000,00	100.000,00
				100.000,00	100.000,00
EXERCÍCIOS ANTERIORES				10.000,00	10.000,00
				5.000,00	5.000,00
				5.000,00	5.000,00
ÇÃO				10.000,00	10.000,00
				10.000,00	10.000,00
IO DA PRESIDÊNCIA DO PODER				84.000,00	84.000,00
				84.000,00	84.000,00
EVIDENCIÁRIA PATRONAL				435.000,00	435.000,00
				410.000,00	410.000,00
				5.000,00	5.000,00
				20.000,00	20.000,00
JS DO PODER LEGISLATIVO				30.000,00	30.000,00
				10.000,00	10.000,00
				10.000,00	10.000,00
				10.000,00	10.000,00
IS				11.000,00	11.000,00
				3.000,00	3.000,00
				5.000,00	5.000,00
				3.000,00	3.000,00
				15.000,00	15.000,00
				5.000,00	5.000,00
				5.000,00	5.000,00
				5.000,00	5.000,00
FIGUINO DE AGENTES PÚBLICOS				20.000,00	20.000,00

Anexo 6 da Lei Nº 4.320/64 - Programa de Trabalho

Valores em R\$ - Período: Orçamento/2021

SECRETARIA DA CÂMARA

	Não Orçamentária	Operação Especial	Projetos	Atividades	Total
				5.000,00	5.000,00
				15.000,00	15.000,00
INFORMATIZAÇÃO DOS PROC. DA				15.000,00	15.000,00
				5.000,00	5.000,00
				5.000,00	5.000,00
				5.000,00	5.000,00
PLE INTERNO DA CÂMARA DE				41.000,00	41.000,00
				20.000,00	20.000,00
				5.000,00	5.000,00
				1.000,00	1.000,00
				5.000,00	5.000,00
				5.000,00	5.000,00
				5.000,00	5.000,00
		9.000,00			9.000,00
		9.000,00			9.000,00
MUNICIPAL		9.000,00			9.000,00
AS JUNTO A OUTROS ÓRGÃOS		9.000,00			9.000,00
		4.000,00			4.000,00
		5.000,00			5.000,00
Total da Unidade Orçamentária		9.000,00	185.000,00	2.686.000,00	2.880.000,00
Total da Unidade Gestora		9.000,00	185.000,00	2.686.000,00	2.880.000,00

- Grande (CHAPREV)

À GRANDE					
	Não Orçamentária	Operação Especial	Projetos	Atividades	Total
			45.000,00	585.000,00	630.000,00
			45.000,00	585.000,00	630.000,00
PREVIDÊNCIA			45.000,00	585.000,00	630.000,00
MÓVEIS, MÓVEIS, MÁQUINAS E			45.000,00		45.000,00
			15.000,00		15.000,00
			15.000,00		15.000,00
			15.000,00		15.000,00
				530.000,00	530.000,00
				5.000,00	5.000,00
				125.000,00	125.000,00
				50.000,00	50.000,00
				10.000,00	10.000,00
				10.000,00	10.000,00
				15.000,00	15.000,00
				5.000,00	5.000,00
				125.000,00	125.000,00

Anexo 6 da Lei Nº 4.320/64 - Programa de Trabalho

Valores em R\$ - Período: Orçamento/2021

GRANDE	Não Orçamentária	Operação Especial	Projetos	Atividades	Total
				50.000,00	50.000,00
				125.000,00	125.000,00
				5.000,00	5.000,00
				5.000,00	5.000,00
PREV				55.000,00	55.000,00
				5.000,00	5.000,00
				15.000,00	15.000,00
				35.000,00	35.000,00
				8.010.000,00	8.010.000,00
				8.010.000,00	8.010.000,00
PREVIDÊNCIA				8.010.000,00	8.010.000,00
CIÁRIOS				8.010.000,00	8.010.000,00
Reformas dos Militares				7.150.000,00	7.150.000,00
				850.000,00	850.000,00
				5.000,00	5.000,00
o militar				5.000,00	5.000,00
		10.000,00			10.000,00
		10.000,00			10.000,00
		10.000,00			10.000,00
		5.000,00			5.000,00
		5.000,00			5.000,00
		5.000,00			5.000,00
		3.000,00			3.000,00
		2.000,00			2.000,00
Total da Unidade Orçamentária		10.000,00	45.000,00	8.595.000,00	8.650.000,00
Total da Unidade Gestora		10.000,00	45.000,00	8.595.000,00	8.650.000,00
TOTAL GERAL		1.905.200,00	8.014.000,00	64.480.800,00	74.400.000,00

Chã Grande, Fundo Municipal de Assistência Social de Chã Grande, Instituto de Previdência dos Servidores Municipais de Chã Grande, Consórcio Público dos Municípios da Mata Sul Pernambucana -COMSUL, Câmara Municipal de Chã Grande, Instituto de Previdência Chã - Grande (CHAPREV) - (Dados externos até 2018), Câmara Municipal de Chã Grande, Instituto de Previdência Chã - Grande (CHAPREV)

de Trabalho de Governo - Demonstrativo de Funções, Subfunções e Programas por Projetos e Atividades

Valores em R\$ - Período: Orçamento/2021

	Não Orçamentária	Operação Especial	Projetos	Atividades	Total
			185.000,00	2.686.000,00	2.871.000,00
			185.000,00	2.686.000,00	2.871.000,00
ICIPAL			185.000,00	2.686.000,00	2.871.000,00
			265.800,00	5.762.000,00	6.027.800,00
			5.000,00	467.000,00	472.000,00
				191.000,00	191.000,00
INISTRATIVA MUNICIPAL				50.000,00	50.000,00
)			5.000,00	226.000,00	231.000,00
			240.800,00	4.583.000,00	4.823.800,00
			60.000,00	859.000,00	919.000,00
O			30.000,00	1.486.000,00	1.516.000,00
			10.000,00	908.000,00	918.000,00
JANCEIRAS COM ENTES FEDERADOS			20.000,00	250.000,00	270.000,00
			5.000,00	114.000,00	119.000,00
SOCIEDADE CIVIL				4.000,00	4.000,00
APOIO ADMINISTRATIVO			60.000,00		60.000,00
OVOS				5.000,00	5.000,00
MUNICIPAL				3.000,00	3.000,00
			800,00	38.000,00	38.800,00
				12.000,00	12.000,00
VIDÊNCIA			45.000,00	585.000,00	630.000,00
E RECURSOS HÍDRICOS			10.000,00	319.000,00	329.000,00
			10.000,00	510.000,00	520.000,00
				300.000,00	300.000,00
ÇA			10.000,00	210.000,00	220.000,00
				175.000,00	175.000,00
RNO				175.000,00	175.000,00
			10.000,00		10.000,00
RNO			10.000,00		10.000,00
				8.000,00	8.000,00
ADMINISTRAÇÃO MUNICIPAL				8.000,00	8.000,00
				19.000,00	19.000,00
IAL				19.000,00	19.000,00
				7.000,00	7.000,00
				7.000,00	7.000,00
				7.000,00	7.000,00
			541.000,00	4.099.000,00	4.640.000,00
			65.000,00	874.000,00	939.000,00
IAL			35.000,00	847.000,00	882.000,00
CIPAL DOS DIREITOS DA CRIANÇA E DO			30.000,00	27.000,00	57.000,00
				405.000,00	405.000,00
				405.000,00	405.000,00
			15.000,00	40.000,00	55.000,00
ORA DE DEFICIÊNCIA - PPD			15.000,00	15.000,00	30.000,00
IPC				25.000,00	25.000,00
			129.000,00	573.000,00	702.000,00
			60.000,00	121.000,00	181.000,00
IAL CRIANÇAS E ADOLESCENTES				3.000,00	3.000,00

de Trabalho de Governo - Demonstrativo de Funções, Subfunções e Programas por Projetos e Atividades

Valores em R\$ - Período: Orçamento/2021

	Não Orçamentária	Operação Especial	Projetos	Atividades	Total
IPC				3.000,00	3.000,00
RENTES QUÍMICOS			14.000,00		14.000,00
			15.000,00	5.000,00	20.000,00
			10.000,00		10.000,00
SERVIÇOS DE ASSISTÊNCIA SOCIAL				14.000,00	14.000,00
SERVIÇOS			30.000,00	368.000,00	398.000,00
SISTEMA (PACSR)				5.000,00	5.000,00
				3.000,00	3.000,00
				7.000,00	7.000,00
				44.000,00	44.000,00
			322.000,00	2.200.000,00	2.522.000,00
				741.000,00	741.000,00
MANUTENÇÃO				300.000,00	300.000,00
ABILIDADE				5.000,00	5.000,00
				553.000,00	553.000,00
			5.000,00	26.000,00	31.000,00
SERVIÇOS DE CALAMIDADES				15.000,00	15.000,00
SERVIÇOS				50.000,00	50.000,00
CONTROLE			25.000,00	4.000,00	29.000,00
				46.000,00	46.000,00
				42.000,00	42.000,00
				8.000,00	8.000,00
SISTEMA DE CADASTRO ÚNICO			6.000,00	199.000,00	205.000,00
			5.000,00		5.000,00
MANUTENÇÃO			281.000,00	211.000,00	492.000,00
			10.000,00	7.000,00	17.000,00
				4.000,00	4.000,00
MANUTENÇÃO			10.000,00	3.000,00	13.000,00
				8.010.000,00	8.010.000,00
				8.010.000,00	8.010.000,00
MANUTENÇÃO				8.010.000,00	8.010.000,00
			829.000,00	14.148.400,00	14.977.400,00
			32.000,00	2.116.150,00	2.148.150,00
			22.000,00	1.806.000,00	1.828.000,00
				20.000,00	20.000,00
				290.150,00	290.150,00
SAÚDE			10.000,00		10.000,00
			20.000,00		20.000,00
			20.000,00		20.000,00
				20.000,00	20.000,00
				20.000,00	20.000,00
			380.000,00	4.008.000,00	4.388.000,00
			380.000,00	4.008.000,00	4.388.000,00
			320.000,00	6.876.400,00	7.196.400,00
SERVIÇOS HOSPITALAR E AMBULATORIAL			320.000,00	6.876.400,00	7.196.400,00
			20.000,00	324.000,00	344.000,00
			20.000,00	324.000,00	344.000,00
			31.000,00	96.000,00	127.000,00
			31.000,00	96.000,00	127.000,00

de Trabalho de Governo - Demonstrativo de Funções, Subfunções e Programas por Projetos e Atividades

Valores em R\$ - Período: Orçamento/2021

	Não Orçamentária	Operação Especial	Projetos	Atividades	Total
			26.000,00	702.850,00	728.850,00
			26.000,00	702.850,00	728.850,00
				5.000,00	5.000,00
				5.000,00	5.000,00
			1.953.700,00	23.247.700,00	25.201.400,00
				550.000,00	550.000,00
				550.000,00	550.000,00
			1.633.700,00	20.026.400,00	21.660.100,00
RISMO, CULTURA E ESPORTES			60.000,00	1.727.400,00	1.787.400,00
ÇÃO BÁSICA				125.000,00	125.000,00
			70.000,00	2.020.000,00	2.090.000,00
			1.224.700,00	413.000,00	1.637.700,00
			220.000,00	14.644.000,00	14.864.000,00
M FINS LUCRATIVOS				10.000,00	10.000,00
				7.000,00	7.000,00
				14.000,00	14.000,00
SINO FUNDAMENTAL			57.000,00	1.058.000,00	1.115.000,00
			2.000,00	8.000,00	10.000,00
			5.000,00		5.000,00
			5.000,00		5.000,00
			5.000,00	3.000,00	8.000,00
			5.000,00	3.000,00	8.000,00
				192.000,00	192.000,00
				59.000,00	59.000,00
				131.000,00	131.000,00
ENSINO FUNDAMENTAL				2.000,00	2.000,00
			260.000,00	1.873.300,00	2.133.300,00
				1.775.300,00	1.775.300,00
			260.000,00	98.000,00	358.000,00
				588.000,00	588.000,00
				435.000,00	435.000,00
				153.000,00	153.000,00
			50.000,00	15.000,00	65.000,00
			50.000,00	15.000,00	65.000,00
			25.000,00	662.000,00	687.000,00
			5.000,00	11.000,00	16.000,00
O			5.000,00	11.000,00	16.000,00
			20.000,00	651.000,00	671.000,00
			20.000,00	648.000,00	668.000,00
				3.000,00	3.000,00
			2.027.000,00	3.522.000,00	5.549.000,00
			15.000,00	2.261.000,00	2.276.000,00
DE INFRA ESTRUTURA				1.774.000,00	1.774.000,00
			10.000,00		10.000,00
DE DESENVOLVIMENTO URBANO				487.000,00	487.000,00
DE URBANISMO			5.000,00		5.000,00
			1.967.000,00	81.000,00	2.048.000,00
			1.967.000,00	81.000,00	2.048.000,00

de Trabalho de Governo - Demonstrativo de Funções, Subfunções e Programas por Projetos e Atividades
Valores em R\$ - Período: Orçamento/2021

	Não Orçamentária	Operação Especial	Projetos	Atividades	Total
			5.000,00	1.180.000,00	1.185.000,00
			5.000,00	1.180.000,00	1.185.000,00
			40.000,00		40.000,00
			40.000,00		40.000,00
			30.000,00		30.000,00
			30.000,00		30.000,00
			30.000,00		30.000,00
			154.500,00	159.500,00	314.000,00
			70.000,00		70.000,00
			70.000,00		70.000,00
			84.500,00	143.500,00	228.000,00
			70.000,00	42.000,00	112.000,00
E			14.500,00	101.500,00	116.000,00
				16.000,00	16.000,00
				16.000,00	16.000,00
			110.000,00	95.000,00	205.000,00
			75.000,00	69.000,00	144.000,00
			15.000,00	30.000,00	45.000,00
SÓLIDOS URBANA			55.000,00		55.000,00
			5.000,00	36.000,00	41.000,00
				3.000,00	3.000,00
				26.000,00	26.000,00
SÓLIDOS				26.000,00	26.000,00
			35.000,00		35.000,00
			35.000,00		35.000,00
			5.000,00	3.000,00	8.000,00
			5.000,00	3.000,00	8.000,00
			5.000,00	3.000,00	8.000,00
			100.000,00	991.000,00	1.091.000,00
			10.000,00	872.000,00	882.000,00
			10.000,00	872.000,00	882.000,00
			35.000,00	32.000,00	67.000,00
			35.000,00	32.000,00	67.000,00
			5.000,00		5.000,00
			5.000,00		5.000,00
			5.000,00	8.000,00	13.000,00
			5.000,00	8.000,00	13.000,00
PROPECUÁRIO			45.000,00	76.000,00	121.000,00
			35.000,00		35.000,00
				45.000,00	45.000,00
E MUDAS				13.000,00	13.000,00
			5.000,00	4.000,00	9.000,00
			5.000,00	14.000,00	19.000,00
				3.000,00	3.000,00
				3.000,00	3.000,00
			5.000,00		5.000,00
JRAI			5.000,00		5.000,00
			5.000,00		5.000,00

de Trabalho de Governo - Demonstrativo de Funções, Subfunções e Programas por Projetos e Atividades

Valores em R\$ - Período: Orçamento/2021

	Não Orçamentária	Operação Especial	Projetos	Atividades	Total
			5.000,00		5.000,00
			5.000,00		5.000,00
UTURA			5.000,00		5.000,00
			10.000,00	57.000,00	67.000,00
				27.000,00	27.000,00
				27.000,00	27.000,00
			5.000,00	4.000,00	9.000,00
			5.000,00	4.000,00	9.000,00
			5.000,00	26.000,00	31.000,00
			5.000,00	26.000,00	31.000,00
			1.588.000,00	184.200,00	1.772.200,00
			1.588.000,00	184.200,00	1.772.200,00
ICA			1.585.000,00	142.200,00	1.727.200,00
UMINAÇÃO PÚBLICA - NIIP			3.000,00	42.000,00	45.000,00
			120.000,00	71.000,00	191.000,00
			120.000,00	71.000,00	191.000,00
SINALIZAÇÃO URBANA			60.000,00		60.000,00
			60.000,00	71.000,00	131.000,00
			60.000,00	76.000,00	136.000,00
			60.000,00	76.000,00	136.000,00
			60.000,00	76.000,00	136.000,00
		1.905.200,00			1.905.200,00
		9.000,00			9.000,00
ICIPAL		9.000,00			9.000,00
		1.559.000,00			1.559.000,00
		1.559.000,00			1.559.000,00
		337.200,00			337.200,00
		337.200,00			337.200,00
				700.000,00	700.000,00
				700.000,00	700.000,00
				700.000,00	700.000,00
Total		1.905.200,00	8.014.000,00	64.480.800,00	74.400.000,00
TOTAL GERAL		1.905.200,00	8.014.000,00	64.480.800,00	74.400.000,00

Chã Grande, Fundo Municipal de Assistência Social de Chã Grande, Instituto de Previdência dos Servidores Municipais de Chã Grande, Consórcio Público dos Municípios da Mata Sul Pernambucana -COMSUL, Câmara (CHAPREV) - (Dados externos até 2018), Câmara Municipal de Chã Grande, Instituto de Previdência Chã - Grande (CHAPREV)

Demonstrativo da Despesa por Funções, Subfunções e Programas, Conforme o Vínculo com os Recursos

Valores em R\$ - Período: Orçamento/2021

	Ordinário	Vinculado	Total
	2.871.000,00		2.871.000,00
	2.871.000,00		2.871.000,00
ICIPAL	2.871.000,00		2.871.000,00
	5.937.800,00	90.000,00	6.027.800,00
	472.000,00		472.000,00
	191.000,00		191.000,00
INISTRATIVA MUNICIPAL	50.000,00		50.000,00
)	231.000,00		231.000,00
	4.733.800,00	90.000,00	4.823.800,00
	869.000,00	50.000,00	919.000,00
O	1.516.000,00		1.516.000,00
	918.000,00		918.000,00
ANCEIRAS COM ENTES FEDERADOS	270.000,00		270.000,00
	119.000,00		119.000,00
. SOCIEDADE CIVIL	4.000,00		4.000,00
APOIO ADMINISTRATIVO	20.000,00	40.000,00	60.000,00
OVOS	5.000,00		5.000,00
MUNICIPAL	3.000,00		3.000,00
	38.800,00		38.800,00
	12.000,00		12.000,00
VIDÊNCIA	630.000,00		630.000,00
E RECURSOS HÍDRICOS	329.000,00		329.000,00
	520.000,00		520.000,00
	300.000,00		300.000,00
ÇÃO	220.000,00		220.000,00
	175.000,00		175.000,00
RNO	175.000,00		175.000,00
	10.000,00		10.000,00
RNO	10.000,00		10.000,00
	8.000,00		8.000,00
ADMINISTRAÇÃO MUNICIPAL	8.000,00		8.000,00
	19.000,00		19.000,00
IAL	19.000,00		19.000,00
	7.000,00		7.000,00
	7.000,00		7.000,00
	7.000,00		7.000,00
	2.980.000,00	1.660.000,00	4.640.000,00
	939.000,00		939.000,00
IAL	882.000,00		882.000,00
ICIPAL DOS DIREITOS DA CRIANÇA E DO ADOLESCENTE	57.000,00		57.000,00
	121.000,00	284.000,00	405.000,00
	121.000,00	284.000,00	405.000,00
	55.000,00		55.000,00
ORA DE DEFICIÊNCIA - PPD	30.000,00		30.000,00
IPC	25.000,00		25.000,00
	603.000,00	99.000,00	702.000,00
	93.000,00	88.000,00	181.000,00
IAL DE CRIANÇAS E ADOLESCENTES	3.000,00		3.000,00



demonstrativo da Despesa por Funções, Subfunções e Programas, Conforme o Vínculo com os Recursos

Valores em R\$ - Período: Orçamento/2021

	Ordinário	Vinculado	Total
IPC	3.000,00		3.000,00
RENTES QUÍMICOS	14.000,00		14.000,00
	20.000,00		20.000,00
	10.000,00		10.000,00
	3.000,00	11.000,00	14.000,00
PROJETOS DE ASSISTÊNCIA SOCIAL	398.000,00		398.000,00
PROJETOS	5.000,00		5.000,00
PROJETO (PACSR)	3.000,00		3.000,00
	7.000,00		7.000,00
	44.000,00		44.000,00
	1.245.000,00	1.277.000,00	2.522.000,00
	135.000,00	606.000,00	741.000,00
MANUTENÇÃO	300.000,00		300.000,00
MANUTENÇÃO	5.000,00		5.000,00
	553.000,00		553.000,00
	11.000,00	20.000,00	31.000,00
MANUTENÇÃO DE CALAMIDADES	15.000,00		15.000,00
PROJETOS	50.000,00		50.000,00
PROJETO	29.000,00		29.000,00
	46.000,00		46.000,00
		42.000,00	42.000,00
	4.000,00	4.000,00	8.000,00
PROGRAMA DE CADASTRO ÚNICO	20.000,00	185.000,00	205.000,00
	5.000,00		5.000,00
MANUTENÇÃO PLANEJADA	72.000,00	420.000,00	492.000,00
	17.000,00		17.000,00
	4.000,00		4.000,00
MANUTENÇÃO	13.000,00		13.000,00
	8.010.000,00		8.010.000,00
	8.010.000,00		8.010.000,00
MANUTENÇÃO DE VIDÊNCIA	8.010.000,00		8.010.000,00
	5.138.400,00	9.839.000,00	14.977.400,00
	1.908.000,00	240.150,00	2.148.150,00
	1.828.000,00		1.828.000,00
	20.000,00		20.000,00
	50.000,00	240.150,00	290.150,00
SAÚDE	10.000,00		10.000,00
	20.000,00		20.000,00
	20.000,00		20.000,00
	20.000,00		20.000,00
	20.000,00		20.000,00
	208.000,00	4.180.000,00	4.388.000,00
	208.000,00	4.180.000,00	4.388.000,00
	2.676.400,00	4.520.000,00	7.196.400,00
MANUTENÇÃO HOSPITALAR E AMBULATORIAL	2.676.400,00	4.520.000,00	7.196.400,00
	73.000,00	271.000,00	344.000,00
	73.000,00	271.000,00	344.000,00
	28.000,00	99.000,00	127.000,00

Resumo Informativo da Despesa por Funções, Subfunções e Programas, Conforme o Vínculo com os Recursos

Valores em R\$ - Período: Orçamento/2021

	Ordinário	Vinculado	Total
	28.000,00	99.000,00	127.000,00
	200.000,00	528.850,00	728.850,00
	200.000,00	528.850,00	728.850,00
	5.000,00		5.000,00
	5.000,00		5.000,00
	3.071.400,00	22.130.000,00	25.201.400,00
	50.000,00	500.000,00	550.000,00
	50.000,00	500.000,00	550.000,00
	2.440.400,00	19.219.700,00	21.660.100,00
EDUCACIONAL, CULTURA E ESPORTES	1.737.400,00	50.000,00	1.787.400,00
ENSINO BÁSICA		125.000,00	125.000,00
	220.000,00	1.870.000,00	2.090.000,00
	338.000,00	1.299.700,00	1.637.700,00
		14.864.000,00	14.864.000,00
DE FINS LUCRATIVOS	10.000,00		10.000,00
	7.000,00		7.000,00
	14.000,00		14.000,00
ENSINO FUNDAMENTAL	114.000,00	1.001.000,00	1.115.000,00
		10.000,00	10.000,00
	5.000,00		5.000,00
	5.000,00		5.000,00
	8.000,00		8.000,00
	8.000,00		8.000,00
	192.000,00		192.000,00
	59.000,00		59.000,00
	131.000,00		131.000,00
ENSINO FUNDAMENTAL	2.000,00		2.000,00
	208.000,00	1.925.300,00	2.133.300,00
		1.775.300,00	1.775.300,00
	208.000,00	150.000,00	358.000,00
	103.000,00	485.000,00	588.000,00
		435.000,00	435.000,00
	103.000,00	50.000,00	153.000,00
	65.000,00		65.000,00
	65.000,00		65.000,00
	687.000,00		687.000,00
	16.000,00		16.000,00
	16.000,00		16.000,00
	671.000,00		671.000,00
	668.000,00		668.000,00
	3.000,00		3.000,00
	3.732.000,00	1.817.000,00	5.549.000,00
	2.276.000,00		2.276.000,00
DE INFRA ESTRUTURA	1.774.000,00		1.774.000,00
	10.000,00		10.000,00
DE DESENVOLVIMENTO URBANO	487.000,00		487.000,00
DE URBANISMO	5.000,00		5.000,00
	251.000,00	1.797.000,00	2.048.000,00

E
Resumo da Despesa por Funções, Subfunções e Programas, Conforme o Vínculo com os Recursos
Valores em R\$ - Período: Orçamento/2021

	Ordinário	Vinculado	Total
	251.000,00	1.797.000,00	2.048.000,00
	1.185.000,00		1.185.000,00
	1.185.000,00		1.185.000,00
	20.000,00	20.000,00	40.000,00
	20.000,00	20.000,00	40.000,00
	10.000,00	20.000,00	30.000,00
	10.000,00	20.000,00	30.000,00
	10.000,00	20.000,00	30.000,00
	204.000,00	110.000,00	314.000,00
	10.000,00	60.000,00	70.000,00
	10.000,00	60.000,00	70.000,00
	178.000,00	50.000,00	228.000,00
	62.000,00	50.000,00	112.000,00
E	116.000,00		116.000,00
	16.000,00		16.000,00
	16.000,00		16.000,00
	165.000,00	40.000,00	205.000,00
	124.000,00	20.000,00	144.000,00
	45.000,00		45.000,00
SÓLIDOS URBANA	35.000,00	20.000,00	55.000,00
	41.000,00		41.000,00
	3.000,00		3.000,00
	26.000,00		26.000,00
SÓLIDOS	26.000,00		26.000,00
	15.000,00	20.000,00	35.000,00
	15.000,00	20.000,00	35.000,00
	8.000,00		8.000,00
	8.000,00		8.000,00
	8.000,00		8.000,00
	1.051.000,00	40.000,00	1.091.000,00
	882.000,00		882.000,00
	882.000,00		882.000,00
	47.000,00	20.000,00	67.000,00
	47.000,00	20.000,00	67.000,00
	5.000,00		5.000,00
	5.000,00		5.000,00
	13.000,00		13.000,00
	13.000,00		13.000,00
	101.000,00	20.000,00	121.000,00
PROPECUÁRIO	15.000,00	20.000,00	35.000,00
	45.000,00		45.000,00
E MUDAS	13.000,00		13.000,00
	9.000,00		9.000,00
	19.000,00		19.000,00
	3.000,00		3.000,00
	3.000,00		3.000,00
	5.000,00		5.000,00
	5.000,00		5.000,00

Resumo da Despesa por Funções, Subfunções e Programas, Conforme o Vínculo com os Recursos

Valores em R\$ - Período: Orçamento/2021

	Ordinário	Vinculado	Total
JRAL	5.000,00		5.000,00
	5.000,00		5.000,00
	5.000,00		5.000,00
FUTURA	5.000,00		5.000,00
	67.000,00		67.000,00
	27.000,00		27.000,00
	27.000,00		27.000,00
	9.000,00		9.000,00
	9.000,00		9.000,00
	31.000,00		31.000,00
	31.000,00		31.000,00
	232.200,00	1.540.000,00	1.772.200,00
	232.200,00	1.540.000,00	1.772.200,00
ICA	187.200,00	1.540.000,00	1.727.200,00
ILUMINAÇÃO PÚBLICA - NIIP	45.000,00		45.000,00
	91.000,00	100.000,00	191.000,00
	91.000,00	100.000,00	191.000,00
SINALIZAÇÃO URBANA	10.000,00	50.000,00	60.000,00
	81.000,00	50.000,00	131.000,00
	86.000,00	50.000,00	136.000,00
	86.000,00	50.000,00	136.000,00
	86.000,00	50.000,00	136.000,00
	1.903.200,00	2.000,00	1.905.200,00
	9.000,00		9.000,00
ICIP	9.000,00		9.000,00
	1.559.000,00		1.559.000,00
	1.559.000,00		1.559.000,00
	335.200,00	2.000,00	337.200,00
	335.200,00	2.000,00	337.200,00
	700.000,00		700.000,00
	700.000,00		700.000,00
	700.000,00		700.000,00
Total	36.962.000,00	37.438.000,00	74.400.000,00
TOTAL GERAL	36.962.000,00	37.438.000,00	74.400.000,00



E

da Lei Nº 4.320/64 - Demonstrativo da Despesa por Órgãos e Funções

Valores em R\$ - Período: Orçamento/2021

	Legislativa	Judiciária	Essencial à Justiça	Administração	Defesa Nacional
				950.000,00	
				950.000,00	
				191.000,00	
				191.000,00	
				1.985.000,00	
				1.985.000,00	
				50.000,00	
				50.000,00	
				329.000,00	
				329.000,00	
				1.438.000,00	
				1.438.000,00	
				185.000,00	
				185.000,00	
				231.000,00	
				231.000,00	
				38.800,00	
				38.800,00	
	2.871.000,00			630.000,00	
	2.871.000,00			630.000,00	
Total	2.871.000,00			6.027.800,00	

E

da Lei Nº 4.320/64 - Demonstrativo da Despesa por Órgãos e Funções

Valores em R\$ - Período: Orçamento/2021

	Segurança Pública	Relações Exteriores	Assistência Social	Previdência Social	Saúde
	7.000,00 7.000,00				14.977.400,00 152.000,00 14.825.400,00
			4.640.000,00 25.000,00 4.095.000,00 520.000,00	8.010.000,00 8.010.000,00	
Total	7.000,00		4.640.000,00	8.010.000,00	14.977.400,00



E

da Lei Nº 4.320/64 - Demonstrativo da Despesa por Órgãos e Funções


Valores em R\$ - Período: Orçamento/2021					
	Trabalho	Educação	Cultura	Direitos da Cidadania	Urbanismo
O E JUVENTUDE		25.201.400,00	687.000,00		
URISMO E JUVENTUDE		5.732.400,00	687.000,00		
		19.469.000,00			
					3.942.000,00
					3.942.000,00
					1.607.000,00
					1.607.000,00
Total		25.201.400,00	687.000,00		5.549.000,00

E

da Lei Nº 4.320/64 - Demonstrativo da Despesa por Órgãos e Funções

Valores em R\$ - Período: Orçamento/2021

	Habitação	Saneamento	Gestão Ambiental	Ciência e Tecnologia	Agricultura
				8.000,00	
	30.000,00	182.000,00		8.000,00	
	30.000,00	182.000,00			
		16.000,00	205.000,00		1.091.000,00
		16.000,00	205.000,00		1.091.000,00
		116.000,00			
		116.000,00			
Total	30.000,00	314.000,00	205.000,00	8.000,00	1.091.000,00



E

Usuário: Daniel Barbosa

Chave de Autenticação
1585-1144-238

Página
5 / 6

da Lei Nº 4.320/64 - Demonstrativo da Despesa por Órgãos e Funções

Valores em R\$ - Período: Orçamento/2021

	Organização Agrária	Indústria	Comércio e Serviços	Comunicações	Energia
		5.000,00	36.000,00		
		5.000,00	36.000,00		
			31.000,00		
			31.000,00		
					20.000,00
					20.000,00
	5.000,00				
	5.000,00				
					1.707.200,00
					1.707.200,00
					45.000,00
					45.000,00
Total	5.000,00	5.000,00	67.000,00		1.772.200,00

O E JUVENTUDE
URISMO E JUVENTUDE

A

da Lei Nº 4.320/64 - Demonstrativo da Despesa por Órgãos e Funções

Valores em R\$ - Período: Orçamento/2021

	Transporte	Desporto e Lazer	Encargos Especiais	Reserva de Contingência	Total
					957.000,00
					957.000,00
					191.000,00
					191.000,00
					2.034.000,00
					2.034.000,00
O E JUVENTUDE		136.000,00			26.055.400,00
URISMO E JUVENTUDE		136.000,00			6.586.400,00
	191.000,00				19.469.000,00
	191.000,00				4.415.000,00
					4.415.000,00
					1.096.000,00
					1.096.000,00
					550.000,00
					550.000,00
			1.869.000,00	700.000,00	4.007.000,00
			1.869.000,00	700.000,00	4.007.000,00
					3.314.200,00
					3.314.200,00
					185.000,00
					185.000,00
					231.000,00
					231.000,00
			200,00		200.000,00
			200,00		39.000,00
					116.000,00
					45.000,00
					14.994.400,00
					152.000,00
			17.000,00		14.842.400,00
					4.640.000,00
					25.000,00
					4.095.000,00
					520.000,00
			9.000,00		2.880.000,00
			9.000,00		2.880.000,00
			10.000,00		8.650.000,00
			10.000,00		8.650.000,00
Total	191.000,00	136.000,00	1.905.200,00	700.000,00	74.400.000,00

Resumo

74.400.000,00

74.400.000,00



PREFEITURA MUNICIPAL DE CHÃ GRANDE
Estado de Pernambuco

DESCRIÇÃO DA FINALIDADE DOS ÓRGÃOS E FUNDOS

Os Órgão integrantes da estrutura administrativa do Poder Executivo têm as seguintes competências:

GABINETE DO PREFEITO

Coordenar a pauta de audiências, despachos, viagens e eventos do Prefeito; recepcionar outras autoridades e realizar todas as tarefas protocolares e de cerimonial; promover a articulação do Gabinete do Prefeito com as Secretarias Municipais; e supervisionar as ações de regulação dos serviços públicos delegados pelo Município, ou por ele diretamente prestados, embora sujeitos à delegação, quer de competência ou a ele delegados por outros entes federados, em decorrência de norma legal ou regulamentares, disposição convenial ou contratual; promover a articulação direta do Poder Executivo com os demais Poderes do Município, e demais Entes Públicos; exercer a coordenação das atividades governamentais concernentes aos aspectos políticos, cívicos e de representação em nível municipal, estadual, regional e nacional..

SECRETARIA DE GOVERNO

Coordenar, fomentar, planejar, acompanhar e articular a execução de programas e projetos de cooperação nacional e internacional; coordenar as atividades do Poder Executivo Municipal em nível local, regional, estadual e nacional, bem como, com organismos multilaterais e entidades não governamentais, concernentes aos aspectos administrativos, políticos e de representação voltados para ampliar e fortalecer o desenvolvimento social e econômico do Município; planejar, incentivar e coordenar convênios e similares com vistas à viabilização de ações e programas de implantação de projetos e empreendimentos estruturadores e fomentadores do desenvolvimento social e econômico do Município.

SECRETARIA DE ADMINISTRAÇÃO

Planejar, desenvolver e coordenar os sistemas administrativos de gestão de pessoal, patrimônio, materiais e comunicações internas, no âmbito da Administração Pública Municipal; modernização e reforma administrativa do Município e desenvolvimento organizacional aplicado à Administração Pública Municipal;



PREFEITURA MUNICIPAL DE CHÃ GRANDE
Estado de Pernambuco

SECRETARIA DE EDUCAÇÃO, ESPORTES, CULTURA, TURISMO E JUVENTUDE

Garantir o acesso da população ao ensino de nível fundamental; manter a rede pública de ensino; promover ações articuladas com a rede pública municipal de ensino; supervisionar instituições públicas e privadas de ensino do Sistema Municipal de Educação; desenvolver programas permanentes de melhoria da qualidade de ensino e da capacitação do quadro da educação do Município; desenvolver a política municipal da prática dos esportes; promover o intercâmbio com organismos públicos e privados voltados à promoção do esporte; estimular as iniciativas públicas e privadas de incentivo às atividades esportivas; planejar, coordenar, supervisionar e avaliar os planos e programas de incentivo aos esportes e às ações de democratização da prática esportiva e inclusão social por intermédio do esporte; atender às necessidades e potencialidades esportivas dos cidadãos, contemplando os esportes de base e a promoção da saúde; supervisionar a política de esporte executada pelas instituições e entidades que compõem a sua área de competência; promover a captação de recursos públicos e da iniciativa privada para promoção das demandas advindas das atividades esportivas; gerir os recursos destinados à prática de esportes, à promoção do lazer e de eventos que valorizem a memória esportiva do Município; e fomentar a realização de eventos esportivos e de lazer; promover a gestão integrada e articulada com as demais esferas de governo e com o setor privado das políticas de desenvolvimento do turismo; planejar e acompanhar a política Municipal de desenvolvimento do turismo; promover e divulgar o turismo Municipal; estimular as iniciativas públicas e privadas de incentivo às atividades turísticas; planejar, coordenar, supervisionar e avaliar os planos e programas de incentivo ao turismo; coordenar, gerenciar e executar estudos, pesquisas, programas, projetos, obras e serviços atinentes ao turismo; gerir os recursos dos programas voltados para o turismo no Município; promover ações e atividades de incentivo à cultura em todas as suas manifestações e formas; promover ações para viabilizar o apoio técnico e financeiro necessário à produção cultural no Município; executar a política de preservação e conservação da memória do patrimônio histórico, arqueológico, artístico, documental e cultural do Município.

SECRETARIA DE INFRAESTRUTURA

Coordenar o desenvolvimento de projetos e a execução de obras públicas a cargo do Município, por administração direta ou por meio de terceiros, competindo-lhe, ainda, a elaboração e a execução do orçamento referente a planos, programas e projetos de obras de edificação, pavimentação, infraestrutura, moradia e saneamento básico relativo ao sistema de drenagem; coordenar a elaboração das políticas de estruturação urbana, de habitação e de saneamento básico relativo ao sistema de drenagem no Município; coordenar as ações de Defesa Civil no Município; conservar e recuperar os prédios, vias e equipamentos públicos da Administração Municipal; coordenar a formulação e a execução das políticas municipais relativas às atividades de transportes; estudar, projetar, construir,



PREFEITURA MUNICIPAL DE CHÃ GRANDE
Estado de Pernambuco

sinalizar, conservar, melhorar, restaurar, operar, fiscalizar e explorar vias públicas municipais.

SECRETARIA DE AÇÃO SOCIAL

Planejar, executar, coordenar e controlar as atividades múltiplas inseridas na política pública para as áreas de justiça, direitos humanos e assistência social, com vistas à promoção do desenvolvimento social do Município; desenvolver políticas públicas e executar ações correlatas à seara da justiça e dos direitos humanos; promover a política pública de assistência social no âmbito do Município, em articulação com a União e os municípios; planejar e apoiar a execução da política Municipal de amparo e assistência às crianças, aos adolescentes, aos idosos e às pessoas portadoras de deficiências; prestar assistência jurídica gratuita à população carente e às entidades sociais e comunitárias; velar pelos direitos dos cidadãos e promover a proteção ao consumidor; e promover a política de atendimento à criança e aos adolescentes autores ou envolvidos em ato infracional, visando à sua proteção e à garantia dos seus direitos fundamentais;

SECRETARIA DE SAÚDE

Realizar a gestão local do SUS, através do Fundo Municipal de Saúde; orientar e controlar as ações que visem ao atendimento integral e equânime das necessidades de saúde da população; exercer as atividades de fiscalização e poder de polícia de vigilância sanitária; planejar, desenvolver e executar a política sanitária do Município;

SECRETARIA DE AGRICULTURA

Assessorar direta e imediatamente o Prefeito na formulação, coordenação e articulação de coordenar a política agrícola do Município, prestando assistência e apoio a produtores rurais; coordenar, fomentar e desenvolver políticas de produção familiar de gêneros alimentícios; prestar assistência direta a Prefeita, no desempenho de suas atribuições; desenvolver política de desenvolvimento agropecuário, pesqueiro e de comercialização de seus produtos; executar as ações referentes às atividades relacionadas com a Secretaria, com preservação ambiental; estimular os sistemas de produção integrados de piscicultura, pecuária e agrícola, com: fornecimento de alevinos, semente e mudas; orientação sobre técnicas de produção e facilitação do uso de maquinários específicos; estabelecer políticas que visam garantir o destino da produção no município, o abastecimento alimentar da população, a renda familiar e o desenvolvimento autóctone da merenda escolar; fiscalizar, em conjunto com outras Secretarias, pela preservação do solo, florestas, rios e lagoa do município.



PREFEITURA MUNICIPAL DE CHÃ GRANDE
Estado de Pernambuco

MEIO AMBIENTE

Prestar assistência direta a Prefeita, no desempenho de suas atribuições; Planejar, programar, coordenar e executar a programação municipal com atribuições voltadas à defesa e a preservação do meio ambiente, integrada com os demais setores governamentais; Promover a participação direta do cidadão e das entidades da sociedade civil na defesa do meio ambiente; Atuar na prevenção de danos ambientais e condutas consideradas lesivas ao meio ambiente, através do levantamento de limites das áreas de preservação, legalização de loteamentos e zoneamento ambiental; Coordenar a reparação dos danos ambientais causados por atividades desenvolvidas por pessoas físicas e jurídicas, de direito público ou privado através do replantio e revitalização de áreas verdes.

SECRETARIA DE FINANÇAS

Desenvolver e executar a política fiscal, financeira e tributária do Município; proceder à arrecadação e à fiscalização da receita tributária Municipal; normatizar os procedimentos relativos ao processo de arrecadação tributária; desenvolver e executar a política financeira do Município; normatizar os procedimentos relativos ao processo de elaboração da legislação relativa à programação financeira da execução orçamentária e da contabilidade pública; e coordenar a definição e o controle da política de endividamento do Município; normatizar os procedimentos relativos ao processo de elaboração, execução e acompanhamento da legislação orçamentária do Município; coordenar o processo de elaboração do Plano Plurianual - PPA, Lei de Diretrizes Orçamentárias - LDO e Lei Orçamentária Anual - LOA.

SECRETARIA DE URBANISMO

Representar a prestar assistência ao Prefeito Municipal nas funções públicas do planejamento urbano e meio ambiente; Superintender o planejamento, a organização, o controle e a fiscalização do desenvolvimento urbano e meio ambiente do Município, e fazer cumprir as disposições da Lei Orgânica do Município; Manter relações públicas e de contato com os demais poderes; Atender os interesses dos municípios nos assuntos de planejamento e desenvolvimento urbano e meio ambiente; Acompanhar e colaborar na elaboração do Orçamento e do Orçamento Plurianual de investimentos; Exercer a coordenação e supervisão dos sistemas de departamento, na esfera de suas atribuições.

ÓRGÃO CENTRAL DE CONTROLE INTERNO

Assistir direta e imediatamente ao Prefeito no desempenho de suas atribuições quanto aos assuntos e providências que, no âmbito do Poder Executivo, sejam atinentes à defesa



PREFEITURA MUNICIPAL DE CHÃ GRANDE
Estado de Pernambuco

do patrimônio público, ao controle interno, à auditoria pública, à prevenção e ao combate à corrupção, e ao incremento da transparência da gestão no âmbito da administração pública estadual; e apoiar o controle externo no exercício de sua missão institucional.

SECRETARIA DE PLANEJAMENTO

Coordenar e gerenciar direta e expressamente a estrutura organizacional integrante da pasta; cumprir e fazer cumprir todos os atos necessários para a correta programação e execução orçamentária no âmbito do Poder Executivo, marcadamente os programas, projetos ou atividades constantes no Plano Plurianual, na Lei de Diretrizes Orçamentárias e na Lei Orçamentária Anual. E ainda, coordenar o planejamento de políticas públicas municipais, bem como a elaboração do plano plurianual, das diretrizes orçamentárias e do orçamento anual e sua execução; entre outras atribuições.

Demonstrativo de Compatibilidade entre PPA e LOA

PPA 2018 - 2021 - Valores em R\$

	Valor global	2018	2019	2020	2021	Total
nde	0,00	40.472.890,00	40.921.500,00	44.680.000,00	43.235.600,00	169.309.990,00
	0,00	957.000,00	760.000,00	887.000,00	957.000,00	3.561.000,00
	0,00	950.000,00	753.000,00	880.000,00	950.000,00	3.533.000,00
	0,00	916.000,00	719.000,00	861.000,00	931.000,00	3.427.000,00
	0,00	905.000,00	707.000,00	849.000,00	919.000,00	3.380.000,00
AMENTOS PARA O GABINETE DO	0,00	276.000,00	10.000,00	10.000,00	60.000,00	356.000,00
	0,00	276.000,00	10.000,00	10.000,00	60.000,00	356.000,00
	0,00	10.000,00	10.000,00	10.000,00	10.000,00	40.000,00
	0,00	266.000,00	0,00	0,00	50.000,00	316.000,00
	0,00	506.000,00	697.000,00	839.000,00	859.000,00	2.901.000,00
	0,00	5.000,00	10.000,00	10.000,00	5.000,00	30.000,00
	0,00	5.000,00	10.000,00	10.000,00	5.000,00	30.000,00
	0,00	350.000,00	350.000,00	580.000,00	600.000,00	1.880.000,00
	0,00	350.000,00	350.000,00	580.000,00	600.000,00	1.880.000,00
	0,00	1.000,00	55.000,00	90.000,00	90.000,00	236.000,00
	0,00	1.000,00	55.000,00	90.000,00	90.000,00	236.000,00
	0,00	0,00	30.000,00	30.000,00	30.000,00	90.000,00
	0,00	0,00	30.000,00	30.000,00	30.000,00	90.000,00
	0,00	84.000,00	134.000,00	10.000,00	10.000,00	238.000,00
	0,00	84.000,00	134.000,00	10.000,00	10.000,00	238.000,00
	0,00	0,00	0,00	0,00	5.000,00	5.000,00
	0,00	0,00	0,00	0,00	5.000,00	5.000,00
	0,00	20.000,00	45.000,00	48.000,00	48.000,00	161.000,00
	0,00	20.000,00	45.000,00	48.000,00	48.000,00	161.000,00
	0,00	5.000,00	5.000,00	5.000,00	5.000,00	20.000,00
	0,00	5.000,00	5.000,00	5.000,00	5.000,00	20.000,00
	0,00	10.000,00	12.000,00	12.000,00	12.000,00	46.000,00
	0,00	10.000,00	12.000,00	12.000,00	12.000,00	46.000,00
	0,00	10.000,00	10.000,00	5.000,00	5.000,00	30.000,00
	0,00	10.000,00	10.000,00	5.000,00	5.000,00	30.000,00
	0,00	20.000,00	45.000,00	48.000,00	48.000,00	161.000,00
	0,00	20.000,00	45.000,00	48.000,00	48.000,00	161.000,00
	0,00	1.000,00	1.000,00	1.000,00	1.000,00	4.000,00
	0,00	1.000,00	1.000,00	1.000,00	1.000,00	4.000,00
	0,00	113.000,00	0,00	0,00	0,00	113.000,00
	0,00	5.000,00	0,00	0,00	0,00	5.000,00
	0,00	5.000,00	0,00	0,00	0,00	5.000,00
	0,00	80.000,00	0,00	0,00	0,00	80.000,00
	0,00	80.000,00	0,00	0,00	0,00	80.000,00

Demonstrativo de Compatibilidade entre PPA e LOA

PPA 2018 - 2021 - Valores em R\$

Valor global	2018	2019	2020	2021	Total
0,00	1.000,00	0,00	0,00	0,00	1.000,00
0,00	1.000,00	0,00	0,00	0,00	1.000,00
0,00	10.000,00	0,00	0,00	0,00	10.000,00
0,00	10.000,00	0,00	0,00	0,00	10.000,00
0,00	1.000,00	0,00	0,00	0,00	1.000,00
0,00	1.000,00	0,00	0,00	0,00	1.000,00
0,00	1.000,00	0,00	0,00	0,00	1.000,00
0,00	1.000,00	0,00	0,00	0,00	1.000,00
0,00	5.000,00	0,00	0,00	0,00	5.000,00
0,00	5.000,00	0,00	0,00	0,00	5.000,00
0,00	10.000,00	0,00	0,00	0,00	10.000,00
0,00	10.000,00	0,00	0,00	0,00	10.000,00
0,00	7.000,00	0,00	0,00	0,00	7.000,00
0,00	1.000,00	0,00	0,00	0,00	1.000,00
0,00	1.000,00	0,00	0,00	0,00	1.000,00
0,00	5.000,00	0,00	0,00	0,00	5.000,00
0,00	5.000,00	0,00	0,00	0,00	5.000,00
0,00	1.000,00	0,00	0,00	0,00	1.000,00
0,00	1.000,00	0,00	0,00	0,00	1.000,00
0,00	3.000,00	0,00	0,00	0,00	3.000,00
0,00	1.000,00	0,00	0,00	0,00	1.000,00
0,00	1.000,00	0,00	0,00	0,00	1.000,00
0,00	1.000,00	0,00	0,00	0,00	1.000,00
0,00	1.000,00	0,00	0,00	0,00	1.000,00
0,00	1.000,00	0,00	0,00	0,00	1.000,00
0,00	1.000,00	0,00	0,00	0,00	1.000,00
0,00	11.000,00	12.000,00	12.000,00	12.000,00	47.000,00
0,00	11.000,00	12.000,00	12.000,00	12.000,00	47.000,00
0,00	0,00	1.000,00	1.000,00	1.000,00	3.000,00
0,00	0,00	1.000,00	1.000,00	1.000,00	3.000,00
0,00	5.000,00	5.000,00	5.000,00	5.000,00	20.000,00
0,00	5.000,00	5.000,00	5.000,00	5.000,00	20.000,00
0,00	5.000,00	5.000,00	5.000,00	5.000,00	20.000,00
0,00	5.000,00	5.000,00	5.000,00	5.000,00	20.000,00
0,00	1.000,00	1.000,00	1.000,00	1.000,00	4.000,00
0,00	1.000,00	1.000,00	1.000,00	1.000,00	4.000,00
0,00	34.000,00	34.000,00	19.000,00	19.000,00	106.000,00
0,00	34.000,00	34.000,00	19.000,00	19.000,00	106.000,00

Demonstrativo de Compatibilidade entre PPA e LOA

PPA 2018 - 2021 - Valores em R\$

	Valor global	2018	2019	2020	2021	Total
EVENTOS	0,00	3.000,00	3.000,00	3.000,00	3.000,00	12.000,00
	0,00	1.000,00	1.000,00	1.000,00	1.000,00	4.000,00
	0,00	1.000,00	1.000,00	1.000,00	1.000,00	4.000,00
	0,00	1.000,00	1.000,00	1.000,00	1.000,00	4.000,00
	0,00	1.000,00	1.000,00	1.000,00	1.000,00	4.000,00
	0,00	1.000,00	1.000,00	1.000,00	1.000,00	4.000,00
	0,00	1.000,00	1.000,00	1.000,00	1.000,00	4.000,00
ALICAÇÕES DIVERSAS	0,00	31.000,00	31.000,00	16.000,00	16.000,00	94.000,00
	0,00	1.000,00	1.000,00	1.000,00	1.000,00	4.000,00
	0,00	1.000,00	1.000,00	1.000,00	1.000,00	4.000,00
	0,00	20.000,00	20.000,00	5.000,00	5.000,00	50.000,00
	0,00	20.000,00	20.000,00	5.000,00	5.000,00	50.000,00
	0,00	10.000,00	10.000,00	10.000,00	10.000,00	40.000,00
	0,00	10.000,00	10.000,00	10.000,00	10.000,00	40.000,00
	0,00	7.000,00	7.000,00	7.000,00	7.000,00	28.000,00
	0,00	7.000,00	7.000,00	7.000,00	7.000,00	28.000,00
	0,00	7.000,00	7.000,00	7.000,00	7.000,00	28.000,00
	0,00	7.000,00	7.000,00	7.000,00	7.000,00	28.000,00
	0,00	1.000,00	1.000,00	1.000,00	1.000,00	4.000,00
	0,00	1.000,00	1.000,00	1.000,00	1.000,00	4.000,00
	0,00	5.000,00	5.000,00	5.000,00	5.000,00	20.000,00
	0,00	5.000,00	5.000,00	5.000,00	5.000,00	20.000,00
	0,00	1.000,00	1.000,00	1.000,00	1.000,00	4.000,00
	0,00	1.000,00	1.000,00	1.000,00	1.000,00	4.000,00
	0,00	196.000,00	0,00	191.000,00	191.000,00	578.000,00
	0,00	196.000,00	0,00	191.000,00	191.000,00	578.000,00
	0,00	196.000,00	0,00	191.000,00	191.000,00	578.000,00
	0,00	0,00	0,00	191.000,00	191.000,00	382.000,00
	0,00	0,00	0,00	191.000,00	191.000,00	382.000,00
	0,00	0,00	0,00	10.000,00	10.000,00	20.000,00
	0,00	0,00	0,00	10.000,00	10.000,00	20.000,00
	0,00	0,00	0,00	80.000,00	80.000,00	160.000,00
	0,00	0,00	0,00	80.000,00	80.000,00	160.000,00
	0,00	0,00	0,00	20.000,00	20.000,00	40.000,00
	0,00	0,00	0,00	20.000,00	20.000,00	40.000,00
	0,00	0,00	0,00	5.000,00	3.000,00	8.000,00
	0,00	0,00	0,00	5.000,00	3.000,00	8.000,00
	0,00	0,00	0,00	5.000,00	5.000,00	10.000,00

Demonstrativo de Compatibilidade entre PPA e LOA

PPA 2018 - 2021 - Valores em R\$

	Valor global	2018	2019	2020	2021	Total
	0,00	0,00	0,00	5.000,00	5.000,00	10.000,00
	0,00	0,00	0,00	0,00	2.000,00	2.000,00
	0,00	0,00	0,00	0,00	2.000,00	2.000,00
	0,00	0,00	0,00	5.000,00	5.000,00	10.000,00
	0,00	0,00	0,00	5.000,00	5.000,00	10.000,00
	0,00	0,00	0,00	30.000,00	30.000,00	60.000,00
	0,00	0,00	0,00	30.000,00	30.000,00	60.000,00
	0,00	0,00	0,00	30.000,00	30.000,00	60.000,00
	0,00	0,00	0,00	30.000,00	30.000,00	60.000,00
	0,00	0,00	0,00	6.000,00	6.000,00	12.000,00
	0,00	0,00	0,00	6.000,00	6.000,00	12.000,00
SECRETARIA DE PLANEJAMENTO	0,00	196.000,00	0,00	0,00	0,00	196.000,00
	0,00	196.000,00	0,00	0,00	0,00	196.000,00
	0,00	100.000,00	0,00	0,00	0,00	100.000,00
	0,00	100.000,00	0,00	0,00	0,00	100.000,00
	0,00	40.000,00	0,00	0,00	0,00	40.000,00
	0,00	40.000,00	0,00	0,00	0,00	40.000,00
	0,00	0,00	0,00	0,00	0,00	0,00
	0,00	0,00	0,00	0,00	0,00	0,00
	0,00	10.000,00	0,00	0,00	0,00	10.000,00
	0,00	10.000,00	0,00	0,00	0,00	10.000,00
	0,00	10.000,00	0,00	0,00	0,00	10.000,00
	0,00	10.000,00	0,00	0,00	0,00	10.000,00
	0,00	1.000,00	0,00	0,00	0,00	1.000,00
	0,00	1.000,00	0,00	0,00	0,00	1.000,00
	0,00	15.000,00	0,00	0,00	0,00	15.000,00
	0,00	15.000,00	0,00	0,00	0,00	15.000,00
	0,00	20.000,00	0,00	0,00	0,00	20.000,00
	0,00	20.000,00	0,00	0,00	0,00	20.000,00
ACÇÃO	0,00	2.121.000,00	2.075.000,00	1.979.000,00	2.034.000,00	8.209.000,00
	0,00	2.062.000,00	2.016.000,00	1.930.000,00	1.985.000,00	7.993.000,00
	0,00	50.000,00	50.000,00	50.000,00	50.000,00	200.000,00
ADMINISTRATIVA MUNICIPAL	0,00	50.000,00	50.000,00	50.000,00	50.000,00	200.000,00
	0,00	50.000,00	50.000,00	50.000,00	50.000,00	200.000,00
	0,00	50.000,00	50.000,00	50.000,00	50.000,00	200.000,00
	0,00	50.000,00	50.000,00	50.000,00	50.000,00	200.000,00
	0,00	2.002.000,00	1.956.000,00	1.872.000,00	1.927.000,00	7.757.000,00
	0,00	1.367.000,00	1.251.000,00	1.416.000,00	1.516.000,00	5.550.000,00

Demonstrativo de Compatibilidade entre PPA e LOA

PPA 2018 - 2021 - Valores em R\$

	Valor global	2018	2019	2020	2021	Total
AMENTOS PARA SECRETARIA DE	0,00	30.000,00	30.000,00	30.000,00	30.000,00	120.000,00
	0,00	30.000,00	30.000,00	30.000,00	30.000,00	120.000,00
	0,00	30.000,00	30.000,00	30.000,00	30.000,00	120.000,00
	0,00	421.000,00	0,00	0,00	0,00	421.000,00
	0,00	5.000,00	0,00	0,00	0,00	5.000,00
	0,00	5.000,00	0,00	0,00	0,00	5.000,00
	0,00	40.000,00	0,00	0,00	0,00	40.000,00
	0,00	40.000,00	0,00	0,00	0,00	40.000,00
	0,00	150.000,00	0,00	0,00	0,00	150.000,00
	0,00	150.000,00	0,00	0,00	0,00	150.000,00
	0,00	10.000,00	0,00	0,00	0,00	10.000,00
	0,00	10.000,00	0,00	0,00	0,00	10.000,00
	0,00	140.000,00	0,00	0,00	0,00	140.000,00
	0,00	140.000,00	0,00	0,00	0,00	140.000,00
	0,00	10.000,00	0,00	0,00	0,00	10.000,00
	0,00	10.000,00	0,00	0,00	0,00	10.000,00
	0,00	5.000,00	0,00	0,00	0,00	5.000,00
	0,00	5.000,00	0,00	0,00	0,00	5.000,00
	0,00	5.000,00	0,00	0,00	0,00	5.000,00
	0,00	5.000,00	0,00	0,00	0,00	5.000,00
	0,00	10.000,00	0,00	0,00	0,00	10.000,00
	0,00	10.000,00	0,00	0,00	0,00	10.000,00
	0,00	5.000,00	0,00	0,00	0,00	5.000,00
	0,00	5.000,00	0,00	0,00	0,00	5.000,00
	0,00	30.000,00	0,00	0,00	0,00	30.000,00
	0,00	30.000,00	0,00	0,00	0,00	30.000,00
	0,00	1.000,00	0,00	0,00	0,00	1.000,00
	0,00	1.000,00	0,00	0,00	0,00	1.000,00
	0,00	10.000,00	0,00	0,00	0,00	10.000,00
	0,00	10.000,00	0,00	0,00	0,00	10.000,00
ÇÃO	0,00	865.000,00	1.200.000,00	1.365.000,00	1.465.000,00	4.895.000,00
	0,00	5.000,00	10.000,00	10.000,00	10.000,00	35.000,00
	0,00	5.000,00	10.000,00	10.000,00	10.000,00	35.000,00
	0,00	500.000,00	500.000,00	700.000,00	700.000,00	2.400.000,00
	0,00	500.000,00	500.000,00	700.000,00	700.000,00	2.400.000,00
	0,00	0,00	100.000,00	80.000,00	80.000,00	260.000,00
	0,00	0,00	100.000,00	80.000,00	80.000,00	260.000,00
	0,00	0,00	50.000,00	30.000,00	30.000,00	110.000,00
	0,00	0,00	50.000,00	30.000,00	30.000,00	110.000,00

Demonstrativo de Compatibilidade entre PPA e LOA

PPA 2018 - 2021 - Valores em R\$

	Valor global	2018	2019	2020	2021	Total
	0,00	0,00	10.000,00	10.000,00	5.000,00	25.000,00
	0,00	0,00	10.000,00	10.000,00	5.000,00	25.000,00
	0,00	0,00	140.000,00	80.000,00	80.000,00	300.000,00
	0,00	0,00	140.000,00	80.000,00	80.000,00	300.000,00
	0,00	0,00	0,00	0,00	5.000,00	5.000,00
	0,00	0,00	0,00	0,00	5.000,00	5.000,00
	0,00	10.000,00	10.000,00	30.000,00	30.000,00	80.000,00
	0,00	10.000,00	10.000,00	30.000,00	30.000,00	80.000,00
	0,00	50.000,00	100.000,00	20.000,00	50.000,00	220.000,00
	0,00	50.000,00	100.000,00	20.000,00	50.000,00	220.000,00
	0,00	100.000,00	50.000,00	50.000,00	50.000,00	250.000,00
	0,00	100.000,00	50.000,00	50.000,00	50.000,00	250.000,00
	0,00	0,00	10.000,00	10.000,00	10.000,00	30.000,00
	0,00	0,00	10.000,00	10.000,00	10.000,00	30.000,00
	0,00	200.000,00	160.000,00	330.000,00	400.000,00	1.090.000,00
	0,00	200.000,00	160.000,00	330.000,00	400.000,00	1.090.000,00
	0,00	0,00	50.000,00	5.000,00	5.000,00	60.000,00
	0,00	0,00	50.000,00	5.000,00	5.000,00	60.000,00
	0,00	0,00	10.000,00	10.000,00	10.000,00	30.000,00
	0,00	0,00	10.000,00	10.000,00	10.000,00	30.000,00
NOSSA FORÇA DE CONVÊNIO	0,00	21.000,00	21.000,00	21.000,00	21.000,00	84.000,00
	0,00	1.000,00	1.000,00	1.000,00	1.000,00	4.000,00
	0,00	1.000,00	1.000,00	1.000,00	1.000,00	4.000,00
	0,00	10.000,00	10.000,00	10.000,00	10.000,00	40.000,00
	0,00	10.000,00	10.000,00	10.000,00	10.000,00	40.000,00
	0,00	10.000,00	10.000,00	10.000,00	10.000,00	40.000,00
	0,00	10.000,00	10.000,00	10.000,00	10.000,00	40.000,00
INDÚSTRIA E COMÉRCIO	0,00	3.000,00	0,00	0,00	0,00	3.000,00
	0,00	1.000,00	0,00	0,00	0,00	1.000,00
	0,00	1.000,00	0,00	0,00	0,00	1.000,00
	0,00	1.000,00	0,00	0,00	0,00	1.000,00
	0,00	1.000,00	0,00	0,00	0,00	1.000,00
	0,00	1.000,00	0,00	0,00	0,00	1.000,00
	0,00	1.000,00	0,00	0,00	0,00	1.000,00
CIMENTO	0,00	27.000,00	0,00	0,00	0,00	27.000,00
	0,00	1.000,00	0,00	0,00	0,00	1.000,00
	0,00	1.000,00	0,00	0,00	0,00	1.000,00
	0,00	25.000,00	0,00	0,00	0,00	25.000,00

Demonstrativo de Compatibilidade entre PPA e LOA

PPA 2018 - 2021 - Valores em R\$

	Valor global	2018	2019	2020	2021	Total
	0,00	25.000,00	0,00	0,00	0,00	25.000,00
	0,00	1.000,00	0,00	0,00	0,00	1.000,00
	0,00	1.000,00	0,00	0,00	0,00	1.000,00
EIRAS COM ENTES FEDERADOS	0,00	408.000,00	428.000,00	270.000,00	270.000,00	1.376.000,00
TRUÇÃO, REFORMA/ AMPLIAÇÃO) DA	0,00	20.000,00	20.000,00	20.000,00	20.000,00	80.000,00
	0,00	20.000,00	20.000,00	20.000,00	20.000,00	80.000,00
	0,00	20.000,00	20.000,00	20.000,00	20.000,00	80.000,00
FEDERADOS PARA REALIZAÇÃO DE	0,00	388.000,00	408.000,00	250.000,00	250.000,00	1.296.000,00
	0,00	108.500,00	108.000,00	100.000,00	50.000,00	366.500,00
	0,00	108.500,00	108.000,00	100.000,00	50.000,00	366.500,00
	0,00	279.500,00	300.000,00	150.000,00	200.000,00	929.500,00
	0,00	279.500,00	300.000,00	150.000,00	200.000,00	929.500,00
MENTOS PARA GUARDA MUNICIPAL	0,00	110.000,00	160.000,00	164.000,00	119.000,00	553.000,00
	0,00	5.000,00	5.000,00	5.000,00	5.000,00	20.000,00
	0,00	5.000,00	5.000,00	5.000,00	5.000,00	20.000,00
	0,00	5.000,00	5.000,00	5.000,00	5.000,00	20.000,00
	0,00	105.000,00	155.000,00	159.000,00	114.000,00	533.000,00
	0,00	80.000,00	130.000,00	130.000,00	78.000,00	418.000,00
	0,00	80.000,00	130.000,00	130.000,00	78.000,00	418.000,00
	0,00	0,00	0,00	0,00	2.000,00	2.000,00
	0,00	0,00	0,00	0,00	2.000,00	2.000,00
	0,00	5.000,00	5.000,00	2.000,00	2.000,00	14.000,00
	0,00	5.000,00	5.000,00	2.000,00	2.000,00	14.000,00
	0,00	10.000,00	10.000,00	5.000,00	10.000,00	35.000,00
	0,00	10.000,00	10.000,00	5.000,00	10.000,00	35.000,00
	0,00	5.000,00	5.000,00	20.000,00	20.000,00	50.000,00
	0,00	5.000,00	5.000,00	20.000,00	20.000,00	50.000,00
	0,00	5.000,00	5.000,00	2.000,00	2.000,00	14.000,00
	0,00	5.000,00	5.000,00	2.000,00	2.000,00	14.000,00
IEDADE CIVIL	0,00	4.000,00	4.000,00	4.000,00	4.000,00	16.000,00
OCIDADE CIVIL	0,00	4.000,00	4.000,00	4.000,00	4.000,00	16.000,00
	0,00	1.000,00	1.000,00	1.000,00	1.000,00	4.000,00
	0,00	1.000,00	1.000,00	1.000,00	1.000,00	4.000,00
	0,00	1.000,00	1.000,00	1.000,00	1.000,00	4.000,00
	0,00	1.000,00	1.000,00	1.000,00	1.000,00	4.000,00
	0,00	1.000,00	1.000,00	1.000,00	1.000,00	4.000,00
	0,00	1.000,00	1.000,00	1.000,00	1.000,00	4.000,00
	0,00	1.000,00	1.000,00	1.000,00	1.000,00	4.000,00

Demonstrativo de Compatibilidade entre PPA e LOA

PPA 2018 - 2021 - Valores em R\$

	Valor global	2018	2019	2020	2021	Total
	0,00	1.000,00	1.000,00	1.000,00	1.000,00	4.000,00
O ADMINISTRATIVO	0,00	100.000,00	100.000,00	10.000,00	10.000,00	220.000,00
	0,00	100.000,00	100.000,00	10.000,00	10.000,00	220.000,00
	0,00	100.000,00	100.000,00	10.000,00	10.000,00	220.000,00
	0,00	100.000,00	100.000,00	10.000,00	10.000,00	220.000,00
	0,00	10.000,00	10.000,00	5.000,00	5.000,00	30.000,00
	0,00	10.000,00	10.000,00	5.000,00	5.000,00	30.000,00
	0,00	10.000,00	10.000,00	5.000,00	5.000,00	30.000,00
	0,00	10.000,00	10.000,00	5.000,00	5.000,00	30.000,00
ICIPAL	0,00	3.000,00	3.000,00	3.000,00	3.000,00	12.000,00
MUNICIPAL	0,00	3.000,00	3.000,00	3.000,00	3.000,00	12.000,00
	0,00	1.000,00	1.000,00	1.000,00	1.000,00	4.000,00
	0,00	1.000,00	1.000,00	1.000,00	1.000,00	4.000,00
	0,00	1.000,00	1.000,00	1.000,00	1.000,00	4.000,00
	0,00	1.000,00	1.000,00	1.000,00	1.000,00	4.000,00
	0,00	1.000,00	1.000,00	1.000,00	1.000,00	4.000,00
	0,00	1.000,00	1.000,00	1.000,00	1.000,00	4.000,00
INISTRAÇÃO MUNICIPAL	0,00	10.000,00	10.000,00	8.000,00	8.000,00	36.000,00
S	0,00	10.000,00	10.000,00	8.000,00	8.000,00	36.000,00
	0,00	10.000,00	10.000,00	8.000,00	8.000,00	36.000,00
	0,00	5.000,00	5.000,00	5.000,00	5.000,00	20.000,00
	0,00	5.000,00	5.000,00	5.000,00	5.000,00	20.000,00
	0,00	5.000,00	5.000,00	3.000,00	3.000,00	16.000,00
	0,00	5.000,00	5.000,00	3.000,00	3.000,00	16.000,00
	0,00	8.000,00	8.000,00	8.000,00	8.000,00	32.000,00
	0,00	8.000,00	8.000,00	8.000,00	8.000,00	32.000,00
	0,00	8.000,00	8.000,00	8.000,00	8.000,00	32.000,00
AÇÃO TECNOLÓGICO	0,00	5.000,00	5.000,00	5.000,00	5.000,00	20.000,00
	0,00	5.000,00	5.000,00	5.000,00	5.000,00	20.000,00
	0,00	5.000,00	5.000,00	5.000,00	5.000,00	20.000,00
GITAL E CENTROS TECNOLÓGICOS	0,00	3.000,00	3.000,00	3.000,00	3.000,00	12.000,00
	0,00	1.000,00	1.000,00	1.000,00	1.000,00	4.000,00
	0,00	1.000,00	1.000,00	1.000,00	1.000,00	4.000,00
	0,00	1.000,00	1.000,00	1.000,00	1.000,00	4.000,00
	0,00	1.000,00	1.000,00	1.000,00	1.000,00	4.000,00
	0,00	1.000,00	1.000,00	1.000,00	1.000,00	4.000,00
	0,00	1.000,00	1.000,00	1.000,00	1.000,00	4.000,00
	0,00	5.000,00	5.000,00	5.000,00	5.000,00	20.000,00

Demonstrativo de Compatibilidade entre PPA e LOA

PPA 2018 - 2021 - Valores em R\$

	Valor global	2018	2019	2020	2021	Total
JRA	0,00	5.000,00	5.000,00	5.000,00	5.000,00	20.000,00
	0,00	5.000,00	5.000,00	5.000,00	5.000,00	20.000,00
	0,00	5.000,00	5.000,00	5.000,00	5.000,00	20.000,00
	0,00	5.000,00	5.000,00	5.000,00	5.000,00	20.000,00
	0,00	5.000,00	5.000,00	5.000,00	5.000,00	20.000,00
	0,00	46.000,00	46.000,00	36.000,00	36.000,00	164.000,00
	0,00	37.000,00	37.000,00	27.000,00	27.000,00	128.000,00
	0,00	37.000,00	37.000,00	27.000,00	27.000,00	128.000,00
O MODERNIZAÇÃO DE FEIRAS LIVRES	0,00	3.000,00	3.000,00	3.000,00	3.000,00	12.000,00
	0,00	1.000,00	1.000,00	1.000,00	1.000,00	4.000,00
	0,00	1.000,00	1.000,00	1.000,00	1.000,00	4.000,00
	0,00	1.000,00	1.000,00	1.000,00	1.000,00	4.000,00
	0,00	1.000,00	1.000,00	1.000,00	1.000,00	4.000,00
	0,00	1.000,00	1.000,00	1.000,00	1.000,00	4.000,00
	0,00	1.000,00	1.000,00	1.000,00	1.000,00	4.000,00
AGENTE CIDADÃO	0,00	34.000,00	34.000,00	24.000,00	24.000,00	116.000,00
	0,00	1.000,00	1.000,00	1.000,00	1.000,00	4.000,00
	0,00	1.000,00	1.000,00	1.000,00	1.000,00	4.000,00
	0,00	1.000,00	1.000,00	1.000,00	1.000,00	4.000,00
	0,00	1.000,00	1.000,00	1.000,00	1.000,00	4.000,00
	0,00	1.000,00	1.000,00	1.000,00	1.000,00	4.000,00
	0,00	1.000,00	1.000,00	1.000,00	1.000,00	4.000,00
	0,00	1.000,00	1.000,00	1.000,00	1.000,00	4.000,00
	0,00	1.000,00	1.000,00	1.000,00	1.000,00	4.000,00
	0,00	30.000,00	30.000,00	20.000,00	20.000,00	100.000,00
	0,00	30.000,00	30.000,00	20.000,00	20.000,00	100.000,00
	0,00	9.000,00	9.000,00	9.000,00	9.000,00	36.000,00
	0,00	9.000,00	9.000,00	9.000,00	9.000,00	36.000,00
	0,00	5.000,00	5.000,00	5.000,00	5.000,00	20.000,00
	0,00	5.000,00	5.000,00	5.000,00	5.000,00	20.000,00
	0,00	5.000,00	5.000,00	5.000,00	5.000,00	20.000,00
	0,00	4.000,00	4.000,00	4.000,00	4.000,00	16.000,00
	0,00	1.000,00	1.000,00	1.000,00	1.000,00	4.000,00
	0,00	1.000,00	1.000,00	1.000,00	1.000,00	4.000,00
	0,00	1.000,00	1.000,00	1.000,00	1.000,00	4.000,00
	0,00	1.000,00	1.000,00	1.000,00	1.000,00	4.000,00
	0,00	1.000,00	1.000,00	1.000,00	1.000,00	4.000,00
	0,00	1.000,00	1.000,00	1.000,00	1.000,00	4.000,00

Demonstrativo de Compatibilidade entre PPA e LOA

PPA 2018 - 2021 - Valores em R\$

	Valor global	2018	2019	2020	2021	Total
	0,00	1.000,00	1.000,00	1.000,00	1.000,00	4.000,00
	0,00	1.000,00	1.000,00	1.000,00	1.000,00	4.000,00
ESPORTES, CULTURA, TURISMO E	0,00	8.419.270,00	8.358.500,00	7.036.000,00	6.586.400,00	30.400.170,00
	0,00	3.000,00	0,00	0,00	0,00	3.000,00
	0,00	3.000,00	0,00	0,00	0,00	3.000,00
	0,00	3.000,00	0,00	0,00	0,00	3.000,00
	0,00	3.000,00	0,00	0,00	0,00	3.000,00
	0,00	1.000,00	0,00	0,00	0,00	1.000,00
	0,00	1.000,00	0,00	0,00	0,00	1.000,00
	0,00	1.000,00	0,00	0,00	0,00	1.000,00
	0,00	1.000,00	0,00	0,00	0,00	1.000,00
	0,00	1.000,00	0,00	0,00	0,00	1.000,00
	0,00	1.000,00	0,00	0,00	0,00	1.000,00
	0,00	7.754.270,00	7.365.500,00	6.032.000,00	5.732.400,00	26.884.170,00
	0,00	545.000,00	500.000,00	572.000,00	550.000,00	2.167.000,00
	0,00	545.000,00	500.000,00	572.000,00	550.000,00	2.167.000,00
	0,00	545.000,00	500.000,00	572.000,00	550.000,00	2.167.000,00
	0,00	545.000,00	500.000,00	572.000,00	550.000,00	2.167.000,00
	0,00	100.000,00	50.000,00	50.000,00	50.000,00	250.000,00
Alimentação Escolar	0,00	445.000,00	450.000,00	522.000,00	500.000,00	1.917.000,00
	0,00	5.320.000,00	5.113.000,00	4.579.000,00	4.401.400,00	19.413.400,00
MO, CULTURA E ESPORTES	0,00	2.223.000,00	2.245.000,00	1.770.000,00	1.787.400,00	8.025.400,00
MÁQUINAS E EQUIPAMENTOS	0,00	150.000,00	110.000,00	60.000,00	60.000,00	380.000,00
	0,00	150.000,00	110.000,00	60.000,00	60.000,00	380.000,00
	0,00	50.000,00	10.000,00	10.000,00	10.000,00	80.000,00
	0,00	100.000,00	100.000,00	50.000,00	50.000,00	300.000,00
GESTÃO DE ENSINO	0,00	2.073.000,00	2.135.000,00	1.710.000,00	1.727.400,00	7.645.400,00
	0,00	200.000,00	100.000,00	100.000,00	100.000,00	500.000,00
	0,00	200.000,00	100.000,00	100.000,00	100.000,00	500.000,00
	0,00	800.000,00	800.000,00	345.000,00	462.400,00	2.407.400,00
	0,00	800.000,00	800.000,00	345.000,00	462.400,00	2.407.400,00
	0,00	100.000,00	100.000,00	100.000,00	100.000,00	400.000,00
	0,00	100.000,00	100.000,00	100.000,00	100.000,00	400.000,00
	0,00	3.000,00	3.000,00	3.000,00	3.000,00	12.000,00
	0,00	3.000,00	3.000,00	3.000,00	3.000,00	12.000,00
	0,00	0,00	12.000,00	12.000,00	10.000,00	34.000,00
	0,00	0,00	12.000,00	12.000,00	10.000,00	34.000,00
	0,00	100.000,00	300.000,00	50.000,00	50.000,00	500.000,00

Demonstrativo de Compatibilidade entre PPA e LOA

PPA 2018 - 2021 - Valores em R\$

	Valor global	2018	2019	2020	2021	Total
	0,00	100.000,00	300.000,00	50.000,00	50.000,00	500.000,00
	0,00	0,00	0,00	0,00	2.000,00	2.000,00
	0,00	0,00	0,00	0,00	2.000,00	2.000,00
	0,00	10.000,00	10.000,00	15.000,00	15.000,00	50.000,00
	0,00	10.000,00	10.000,00	15.000,00	15.000,00	50.000,00
	0,00	500.000,00	400.000,00	50.000,00	50.000,00	1.000.000,00
	0,00	500.000,00	400.000,00	50.000,00	50.000,00	1.000.000,00
	0,00	5.000,00	5.000,00	5.000,00	5.000,00	20.000,00
	0,00	5.000,00	5.000,00	5.000,00	5.000,00	20.000,00
	0,00	200.000,00	200.000,00	800.000,00	700.000,00	1.900.000,00
	0,00	200.000,00	200.000,00	800.000,00	700.000,00	1.900.000,00
	0,00	100.000,00	150.000,00	175.000,00	175.000,00	600.000,00
	0,00	100.000,00	150.000,00	175.000,00	175.000,00	600.000,00
	0,00	5.000,00	5.000,00	5.000,00	5.000,00	20.000,00
	0,00	5.000,00	5.000,00	5.000,00	5.000,00	20.000,00
	0,00	50.000,00	50.000,00	50.000,00	50.000,00	200.000,00
	0,00	50.000,00	50.000,00	50.000,00	50.000,00	200.000,00
	0,00	1.504.000,00	1.214.000,00	1.016.000,00	870.000,00	4.604.000,00
COLAR	0,00	320.000,00	320.000,00	70.000,00	70.000,00	780.000,00
	0,00	320.000,00	320.000,00	70.000,00	70.000,00	780.000,00
	0,00	20.000,00	20.000,00	20.000,00	20.000,00	80.000,00
	0,00	300.000,00	300.000,00	50.000,00	50.000,00	700.000,00
	0,00	310.000,00	310.000,00	190.000,00	150.000,00	960.000,00
	0,00	80.000,00	80.000,00	120.000,00	80.000,00	360.000,00
	0,00	80.000,00	80.000,00	120.000,00	80.000,00	360.000,00
	0,00	30.000,00	30.000,00	20.000,00	20.000,00	100.000,00
	0,00	30.000,00	30.000,00	20.000,00	20.000,00	100.000,00
	0,00	200.000,00	200.000,00	50.000,00	50.000,00	500.000,00
	0,00	200.000,00	200.000,00	50.000,00	50.000,00	500.000,00
A CAMINHO DA ESCOLA	0,00	481.000,00	184.000,00	406.000,00	300.000,00	1.371.000,00
	0,00	0,00	40.000,00	300.000,00	200.000,00	540.000,00
	0,00	0,00	40.000,00	300.000,00	200.000,00	540.000,00
	0,00	100.000,00	50.000,00	50.000,00	50.000,00	250.000,00
	0,00	100.000,00	50.000,00	50.000,00	50.000,00	250.000,00
	0,00	381.000,00	94.000,00	56.000,00	50.000,00	581.000,00
	0,00	381.000,00	94.000,00	56.000,00	50.000,00	581.000,00
DE TRANSPORTE ESCOLAR - PNATE	0,00	393.000,00	400.000,00	350.000,00	350.000,00	1.493.000,00
	0,00	10.000,00	40.000,00	140.000,00	140.000,00	330.000,00

Demonstrativo de Compatibilidade entre PPA e LOA

PPA 2018 - 2021 - Valores em R\$

	Valor global	2018	2019	2020	2021	Total
Transporte	0,00	10.000,00	40.000,00	140.000,00	140.000,00	330.000,00
	0,00	10.000,00	10.000,00	10.000,00	10.000,00	40.000,00
Transporte	0,00	10.000,00	10.000,00	10.000,00	10.000,00	40.000,00
	0,00	373.000,00	350.000,00	200.000,00	200.000,00	1.123.000,00
	0,00	200.000,00	200.000,00	50.000,00	50.000,00	500.000,00
Transporte	0,00	173.000,00	150.000,00	150.000,00	150.000,00	623.000,00
	0,00	693.000,00	765.000,00	653.000,00	588.000,00	2.699.000,00
	0,00	20.000,00	20.000,00	20.000,00	20.000,00	80.000,00
	0,00	20.000,00	20.000,00	20.000,00	20.000,00	80.000,00
	0,00	20.000,00	20.000,00	20.000,00	20.000,00	80.000,00
NIDADES ESCOLARES	0,00	350.000,00	350.000,00	250.000,00	200.000,00	1.150.000,00
	0,00	350.000,00	350.000,00	250.000,00	200.000,00	1.150.000,00
	0,00	50.000,00	50.000,00	150.000,00	100.000,00	350.000,00
	0,00	300.000,00	300.000,00	100.000,00	100.000,00	800.000,00
CA	0,00	20.000,00	20.000,00	20.000,00	20.000,00	80.000,00
	0,00	10.000,00	10.000,00	10.000,00	10.000,00	40.000,00
	0,00	10.000,00	10.000,00	10.000,00	10.000,00	40.000,00
	0,00	10.000,00	10.000,00	10.000,00	10.000,00	40.000,00
	0,00	10.000,00	10.000,00	10.000,00	10.000,00	40.000,00
	0,00	0,00	20.000,00	20.000,00	20.000,00	60.000,00
	0,00	0,00	20.000,00	20.000,00	20.000,00	60.000,00
	0,00	0,00	20.000,00	20.000,00	20.000,00	60.000,00
DUCAÇÃO	0,00	168.000,00	220.000,00	180.000,00	165.000,00	733.000,00
	0,00	55.000,00	55.000,00	55.000,00	55.000,00	220.000,00
	0,00	5.000,00	5.000,00	5.000,00	5.000,00	20.000,00
	0,00	50.000,00	50.000,00	50.000,00	50.000,00	200.000,00
	0,00	55.000,00	55.000,00	55.000,00	55.000,00	220.000,00
	0,00	5.000,00	5.000,00	5.000,00	5.000,00	20.000,00
	0,00	50.000,00	50.000,00	50.000,00	50.000,00	200.000,00
	0,00	58.000,00	110.000,00	70.000,00	55.000,00	293.000,00
	0,00	5.000,00	5.000,00	5.000,00	5.000,00	20.000,00
	0,00	53.000,00	105.000,00	65.000,00	50.000,00	273.000,00
ICAÇÃO	0,00	15.000,00	15.000,00	20.000,00	20.000,00	70.000,00
	0,00	5.000,00	5.000,00	5.000,00	5.000,00	20.000,00
	0,00	5.000,00	5.000,00	5.000,00	5.000,00	20.000,00
	0,00	5.000,00	5.000,00	10.000,00	10.000,00	30.000,00
	0,00	5.000,00	5.000,00	10.000,00	10.000,00	30.000,00
	0,00	5.000,00	5.000,00	5.000,00	5.000,00	20.000,00

Demonstrativo de Compatibilidade entre PPA e LOA

PPA 2018 - 2021 - Valores em R\$

	Valor global	2018	2019	2020	2021	Total
	0,00	5.000,00	5.000,00	5.000,00	5.000,00	20.000,00
DO	0,00	10.000,00	10.000,00	10.000,00	10.000,00	40.000,00
	0,00	5.000,00	5.000,00	5.000,00	5.000,00	20.000,00
	0,00	5.000,00	5.000,00	5.000,00	5.000,00	20.000,00
	0,00	5.000,00	5.000,00	5.000,00	5.000,00	20.000,00
	0,00	5.000,00	5.000,00	5.000,00	5.000,00	20.000,00
	0,00	110.000,00	110.000,00	133.000,00	133.000,00	486.000,00
	0,00	10.000,00	10.000,00	13.000,00	13.000,00	46.000,00
	0,00	10.000,00	10.000,00	13.000,00	13.000,00	46.000,00
	0,00	50.000,00	50.000,00	70.000,00	70.000,00	240.000,00
	0,00	50.000,00	50.000,00	70.000,00	70.000,00	240.000,00
	0,00	50.000,00	50.000,00	50.000,00	50.000,00	200.000,00
	0,00	50.000,00	50.000,00	50.000,00	50.000,00	200.000,00
INS LUCRATIVOS	0,00	10.000,00	10.000,00	10.000,00	10.000,00	40.000,00
NS LUCRATIVOS	0,00	10.000,00	10.000,00	10.000,00	10.000,00	40.000,00
	0,00	10.000,00	10.000,00	10.000,00	10.000,00	40.000,00
	0,00	10.000,00	10.000,00	10.000,00	10.000,00	40.000,00
	0,00	7.000,00	7.000,00	7.000,00	7.000,00	28.000,00
PARA OS ESTUDOS E PESQUISAS	0,00	7.000,00	7.000,00	7.000,00	7.000,00	28.000,00
	0,00	2.000,00	2.000,00	2.000,00	2.000,00	8.000,00
	0,00	2.000,00	2.000,00	2.000,00	2.000,00	8.000,00
	0,00	5.000,00	5.000,00	5.000,00	5.000,00	20.000,00
	0,00	5.000,00	5.000,00	5.000,00	5.000,00	20.000,00
	0,00	14.000,00	14.000,00	14.000,00	14.000,00	56.000,00
DO MUNICÍPIO	0,00	14.000,00	14.000,00	14.000,00	14.000,00	56.000,00
	0,00	2.000,00	2.000,00	2.000,00	2.000,00	8.000,00
	0,00	2.000,00	2.000,00	2.000,00	2.000,00	8.000,00
	0,00	5.000,00	5.000,00	5.000,00	5.000,00	20.000,00
	0,00	5.000,00	5.000,00	5.000,00	5.000,00	20.000,00
	0,00	2.000,00	2.000,00	2.000,00	2.000,00	8.000,00
	0,00	2.000,00	2.000,00	2.000,00	2.000,00	8.000,00
	0,00	5.000,00	5.000,00	5.000,00	5.000,00	20.000,00
	0,00	5.000,00	5.000,00	5.000,00	5.000,00	20.000,00
DO FUNDAMENTAL	0,00	859.000,00	848.000,00	1.098.000,00	1.115.000,00	3.920.000,00
SEM COM RECURSOS DO SALÁRIO	0,00	100.000,00	100.000,00	20.000,00	20.000,00	240.000,00
	0,00	100.000,00	100.000,00	20.000,00	20.000,00	240.000,00
	0,00	100.000,00	100.000,00	20.000,00	20.000,00	240.000,00
IS RECURSOS DO SALARIO	0,00	50.000,00	50.000,00	20.000,00	37.000,00	157.000,00

Demonstrativo de Compatibilidade entre PPA e LOA

PPA 2018 - 2021 - Valores em R\$

	Valor global	2018	2019	2020	2021	Total
	0,00	50.000,00	50.000,00	20.000,00	37.000,00	157.000,00
	0,00	50.000,00	50.000,00	20.000,00	37.000,00	157.000,00
IMENTO DO ENSINO FUNDAMENTAL	0,00	114.000,00	114.000,00	114.000,00	114.000,00	456.000,00
	0,00	50.000,00	50.000,00	50.000,00	50.000,00	200.000,00
	0,00	50.000,00	50.000,00	50.000,00	50.000,00	200.000,00
	0,00	2.000,00	2.000,00	2.000,00	2.000,00	8.000,00
	0,00	2.000,00	2.000,00	2.000,00	2.000,00	8.000,00
	0,00	2.000,00	2.000,00	2.000,00	2.000,00	8.000,00
	0,00	2.000,00	2.000,00	2.000,00	2.000,00	8.000,00
	0,00	10.000,00	10.000,00	10.000,00	10.000,00	40.000,00
	0,00	10.000,00	10.000,00	10.000,00	10.000,00	40.000,00
	0,00	50.000,00	50.000,00	50.000,00	50.000,00	200.000,00
	0,00	50.000,00	50.000,00	50.000,00	50.000,00	200.000,00
COM RECURSOS DO SALÁRIO	0,00	595.000,00	584.000,00	944.000,00	944.000,00	3.067.000,00
	0,00	150.000,00	200.000,00	300.000,00	300.000,00	950.000,00
	0,00	150.000,00	200.000,00	300.000,00	300.000,00	950.000,00
	0,00	295.000,00	234.000,00	474.000,00	474.000,00	1.477.000,00
	0,00	295.000,00	234.000,00	474.000,00	474.000,00	1.477.000,00
	0,00	150.000,00	150.000,00	170.000,00	170.000,00	640.000,00
	0,00	150.000,00	150.000,00	170.000,00	170.000,00	640.000,00
	0,00	10.000,00	10.000,00	11.000,00	10.000,00	41.000,00
DE	0,00	2.000,00	2.000,00	2.000,00	2.000,00	8.000,00
	0,00	2.000,00	2.000,00	2.000,00	2.000,00	8.000,00
Direto da Escola	0,00	2.000,00	2.000,00	2.000,00	2.000,00	8.000,00
	0,00	8.000,00	8.000,00	9.000,00	8.000,00	33.000,00
	0,00	3.000,00	3.000,00	4.000,00	4.000,00	14.000,00
Direto da Escola	0,00	3.000,00	3.000,00	4.000,00	4.000,00	14.000,00
	0,00	2.000,00	2.000,00	2.000,00	2.000,00	8.000,00
Direto da Escola	0,00	2.000,00	2.000,00	2.000,00	2.000,00	8.000,00
	0,00	3.000,00	3.000,00	3.000,00	2.000,00	11.000,00
Direto da Escola	0,00	3.000,00	3.000,00	3.000,00	2.000,00	11.000,00
	0,00	37.000,00	5.000,00	5.000,00	5.000,00	52.000,00
	0,00	5.000,00	5.000,00	5.000,00	5.000,00	20.000,00
O MÉDIO	0,00	5.000,00	5.000,00	5.000,00	5.000,00	20.000,00
	0,00	5.000,00	5.000,00	5.000,00	5.000,00	20.000,00
	0,00	5.000,00	5.000,00	5.000,00	5.000,00	20.000,00
	0,00	32.000,00	0,00	0,00	0,00	32.000,00
	0,00	32.000,00	0,00	0,00	0,00	32.000,00

Demonstrativo de Compatibilidade entre PPA e LOA

PPA 2018 - 2021 - Valores em R\$

	Valor global	2018	2019	2020	2021	Total
	0,00	5.000,00	0,00	0,00	0,00	5.000,00
	0,00	5.000,00	0,00	0,00	0,00	5.000,00
	0,00	5.000,00	0,00	0,00	0,00	5.000,00
	0,00	5.000,00	0,00	0,00	0,00	5.000,00
	0,00	1.000,00	0,00	0,00	0,00	1.000,00
	0,00	1.000,00	0,00	0,00	0,00	1.000,00
	0,00	5.000,00	0,00	0,00	0,00	5.000,00
	0,00	5.000,00	0,00	0,00	0,00	5.000,00
	0,00	1.000,00	0,00	0,00	0,00	1.000,00
	0,00	1.000,00	0,00	0,00	0,00	1.000,00
	0,00	5.000,00	0,00	0,00	0,00	5.000,00
	0,00	5.000,00	0,00	0,00	0,00	5.000,00
	0,00	5.000,00	0,00	0,00	0,00	5.000,00
	0,00	5.000,00	0,00	0,00	0,00	5.000,00
	0,00	34.000,00	8.000,00	8.000,00	8.000,00	58.000,00
	0,00	8.000,00	8.000,00	8.000,00	8.000,00	32.000,00
INSTALAÇÕES	0,00	5.000,00	5.000,00	5.000,00	5.000,00	20.000,00
	0,00	5.000,00	5.000,00	5.000,00	5.000,00	20.000,00
	0,00	5.000,00	5.000,00	5.000,00	5.000,00	20.000,00
PROFISSIONALIZANTE	0,00	3.000,00	3.000,00	3.000,00	3.000,00	12.000,00
	0,00	1.000,00	1.000,00	1.000,00	1.000,00	4.000,00
	0,00	1.000,00	1.000,00	1.000,00	1.000,00	4.000,00
	0,00	1.000,00	1.000,00	1.000,00	1.000,00	4.000,00
	0,00	1.000,00	1.000,00	1.000,00	1.000,00	4.000,00
	0,00	1.000,00	1.000,00	1.000,00	1.000,00	4.000,00
	0,00	1.000,00	1.000,00	1.000,00	1.000,00	4.000,00
JOVEM ADOLESCENTE	0,00	26.000,00	0,00	0,00	0,00	26.000,00
	0,00	26.000,00	0,00	0,00	0,00	26.000,00
	0,00	1.000,00	0,00	0,00	0,00	1.000,00
	0,00	1.000,00	0,00	0,00	0,00	1.000,00
	0,00	10.000,00	0,00	0,00	0,00	10.000,00
	0,00	10.000,00	0,00	0,00	0,00	10.000,00
	0,00	5.000,00	0,00	0,00	0,00	5.000,00
	0,00	5.000,00	0,00	0,00	0,00	5.000,00
	0,00	10.000,00	0,00	0,00	0,00	10.000,00
	0,00	5.000,00	0,00	0,00	0,00	5.000,00

Demonstrativo de Compatibilidade entre PPA e LOA

PPA 2018 - 2021 - Valores em R\$

	Valor global	2018	2019	2020	2021	Total
	0,00	5.000,00	0,00	0,00	0,00	5.000,00
	0,00	166.160,00	188.500,00	192.000,00	192.000,00	738.660,00
	0,00	19.000,00	59.000,00	59.000,00	59.000,00	196.000,00
	0,00	10.000,00	50.000,00	50.000,00	50.000,00	160.000,00
	0,00	10.000,00	50.000,00	50.000,00	50.000,00	160.000,00
	0,00	10.000,00	50.000,00	50.000,00	50.000,00	160.000,00
	0,00	9.000,00	9.000,00	9.000,00	9.000,00	36.000,00
	0,00	5.000,00	5.000,00	5.000,00	5.000,00	20.000,00
	0,00	5.000,00	5.000,00	5.000,00	5.000,00	20.000,00
	0,00	1.000,00	1.000,00	1.000,00	1.000,00	4.000,00
	0,00	1.000,00	1.000,00	1.000,00	1.000,00	4.000,00
	0,00	1.000,00	1.000,00	1.000,00	1.000,00	4.000,00
	0,00	1.000,00	1.000,00	1.000,00	1.000,00	4.000,00
	0,00	1.000,00	1.000,00	1.000,00	1.000,00	4.000,00
	0,00	1.000,00	1.000,00	1.000,00	1.000,00	4.000,00
	0,00	1.000,00	1.000,00	1.000,00	1.000,00	4.000,00
	0,00	1.000,00	1.000,00	1.000,00	1.000,00	4.000,00
	0,00	145.160,00	127.500,00	131.000,00	131.000,00	534.660,00
	0,00	145.160,00	127.500,00	131.000,00	131.000,00	534.660,00
	0,00	1.000,00	1.000,00	1.000,00	1.000,00	4.000,00
	0,00	1.000,00	1.000,00	1.000,00	1.000,00	4.000,00
	0,00	44.160,00	26.500,00	70.000,00	70.000,00	210.660,00
	0,00	44.160,00	26.500,00	70.000,00	70.000,00	210.660,00
	0,00	50.000,00	50.000,00	50.000,00	50.000,00	200.000,00
	0,00	50.000,00	50.000,00	50.000,00	50.000,00	200.000,00
	0,00	50.000,00	50.000,00	10.000,00	10.000,00	120.000,00
	0,00	50.000,00	50.000,00	10.000,00	10.000,00	120.000,00
SINO FUNDAMENTAL	0,00	2.000,00	2.000,00	2.000,00	2.000,00	8.000,00
	0,00	2.000,00	2.000,00	2.000,00	2.000,00	8.000,00
	0,00	1.000,00	1.000,00	1.000,00	1.000,00	4.000,00
	0,00	1.000,00	1.000,00	1.000,00	1.000,00	4.000,00
	0,00	1.000,00	1.000,00	1.000,00	1.000,00	4.000,00
	0,00	1.000,00	1.000,00	1.000,00	1.000,00	4.000,00
	0,00	1.433.110,00	1.329.000,00	458.000,00	358.000,00	3.578.110,00
	0,00	1.433.110,00	1.329.000,00	458.000,00	358.000,00	3.578.110,00
MÓVEIS PARA O ENSINO INFANTIL,	0,00	1.030.000,00	921.000,00	300.000,00	200.000,00	2.451.000,00
	0,00	1.030.000,00	921.000,00	300.000,00	200.000,00	2.451.000,00
	0,00	30.000,00	30.000,00	100.000,00	100.000,00	260.000,00

Demonstrativo de Compatibilidade entre PPA e LOA

PPA 2018 - 2021 - Valores em R\$

	Valor global	2018	2019	2020	2021	Total
	0,00	1.000.000,00	891.000,00	200.000,00	100.000,00	2.191.000,00
INTOS PARA O ENSINO INFANTIL	0,00	260.000,00	260.000,00	60.000,00	60.000,00	640.000,00
	0,00	260.000,00	260.000,00	60.000,00	60.000,00	640.000,00
	0,00	10.000,00	10.000,00	10.000,00	10.000,00	40.000,00
	0,00	250.000,00	250.000,00	50.000,00	50.000,00	600.000,00
	0,00	143.110,00	148.000,00	98.000,00	98.000,00	487.110,00
	0,00	5.000,00	5.000,00	5.000,00	4.000,00	19.000,00
	0,00	5.000,00	5.000,00	5.000,00	4.000,00	19.000,00
	0,00	5.000,00	5.000,00	5.000,00	5.000,00	20.000,00
	0,00	5.000,00	5.000,00	5.000,00	5.000,00	20.000,00
	0,00	1.000,00	1.000,00	1.000,00	1.000,00	4.000,00
	0,00	1.000,00	1.000,00	1.000,00	1.000,00	4.000,00
	0,00	0,00	1.000,00	1.000,00	1.000,00	3.000,00
	0,00	0,00	1.000,00	1.000,00	1.000,00	3.000,00
	0,00	5.000,00	5.000,00	5.000,00	5.000,00	20.000,00
	0,00	5.000,00	5.000,00	5.000,00	5.000,00	20.000,00
	0,00	0,00	0,00	0,00	1.000,00	1.000,00
	0,00	0,00	0,00	0,00	1.000,00	1.000,00
	0,00	0,00	1.000,00	1.000,00	1.000,00	3.000,00
	0,00	0,00	1.000,00	1.000,00	1.000,00	3.000,00
	0,00	30.000,00	30.000,00	30.000,00	30.000,00	120.000,00
	0,00	30.000,00	30.000,00	30.000,00	30.000,00	120.000,00
	0,00	50.000,00	50.000,00	30.000,00	30.000,00	160.000,00
	0,00	50.000,00	50.000,00	30.000,00	30.000,00	160.000,00
	0,00	47.110,00	50.000,00	20.000,00	20.000,00	137.110,00
	0,00	47.110,00	50.000,00	20.000,00	20.000,00	137.110,00
	0,00	154.000,00	157.000,00	153.000,00	153.000,00	617.000,00
	0,00	141.000,00	157.000,00	153.000,00	153.000,00	604.000,00
DE JOVENS E ADULTOS	0,00	141.000,00	157.000,00	153.000,00	153.000,00	604.000,00
	0,00	5.000,00	5.000,00	5.000,00	4.000,00	19.000,00
	0,00	5.000,00	5.000,00	5.000,00	4.000,00	19.000,00
	0,00	5.000,00	5.000,00	5.000,00	5.000,00	20.000,00
	0,00	5.000,00	5.000,00	5.000,00	5.000,00	20.000,00
	0,00	1.000,00	1.000,00	12.000,00	12.000,00	26.000,00
	0,00	1.000,00	1.000,00	12.000,00	12.000,00	26.000,00
	0,00	0,00	5.000,00	5.000,00	5.000,00	15.000,00
	0,00	0,00	5.000,00	5.000,00	5.000,00	15.000,00
	0,00	5.000,00	5.000,00	5.000,00	5.000,00	20.000,00

Demonstrativo de Compatibilidade entre PPA e LOA

PPA 2018 - 2021 - Valores em R\$

	Valor global	2018	2019	2020	2021	Total
	0,00	5.000,00	5.000,00	5.000,00	5.000,00	20.000,00
	0,00	0,00	0,00	0,00	1.000,00	1.000,00
	0,00	0,00	0,00	0,00	1.000,00	1.000,00
	0,00	0,00	1.000,00	1.000,00	1.000,00	3.000,00
	0,00	0,00	1.000,00	1.000,00	1.000,00	3.000,00
	0,00	35.000,00	35.000,00	35.000,00	35.000,00	140.000,00
	0,00	30.000,00	30.000,00	30.000,00	30.000,00	120.000,00
	0,00	5.000,00	5.000,00	5.000,00	5.000,00	20.000,00
	0,00	50.000,00	50.000,00	40.000,00	40.000,00	180.000,00
	0,00	50.000,00	50.000,00	40.000,00	40.000,00	180.000,00
	0,00	40.000,00	50.000,00	45.000,00	45.000,00	180.000,00
	0,00	40.000,00	50.000,00	45.000,00	45.000,00	180.000,00
	0,00	13.000,00	0,00	0,00	0,00	13.000,00
	0,00	13.000,00	0,00	0,00	0,00	13.000,00
	0,00	5.000,00	0,00	0,00	0,00	5.000,00
	0,00	5.000,00	0,00	0,00	0,00	5.000,00
	0,00	2.000,00	0,00	0,00	0,00	2.000,00
	0,00	2.000,00	0,00	0,00	0,00	2.000,00
	0,00	2.000,00	0,00	0,00	0,00	2.000,00
	0,00	2.000,00	0,00	0,00	0,00	2.000,00
	0,00	3.000,00	0,00	0,00	0,00	3.000,00
	0,00	3.000,00	0,00	0,00	0,00	3.000,00
	0,00	1.000,00	0,00	0,00	0,00	1.000,00
	0,00	1.000,00	0,00	0,00	0,00	1.000,00
	0,00	65.000,00	65.000,00	65.000,00	65.000,00	260.000,00
	0,00	65.000,00	65.000,00	65.000,00	65.000,00	260.000,00
JNIDADES ESCOLARES	0,00	50.000,00	50.000,00	50.000,00	50.000,00	200.000,00
	0,00	50.000,00	50.000,00	50.000,00	50.000,00	200.000,00
	0,00	50.000,00	50.000,00	50.000,00	50.000,00	200.000,00
IAL	0,00	15.000,00	15.000,00	15.000,00	15.000,00	60.000,00
	0,00	5.000,00	5.000,00	5.000,00	5.000,00	20.000,00
	0,00	5.000,00	5.000,00	5.000,00	5.000,00	20.000,00
	0,00	5.000,00	5.000,00	5.000,00	5.000,00	20.000,00
	0,00	5.000,00	5.000,00	5.000,00	5.000,00	20.000,00
	0,00	5.000,00	5.000,00	5.000,00	5.000,00	20.000,00
	0,00	5.000,00	5.000,00	5.000,00	5.000,00	20.000,00
	0,00	439.000,00	767.000,00	837.000,00	687.000,00	2.730.000,00
	0,00	16.000,00	16.000,00	16.000,00	16.000,00	64.000,00

Demonstrativo de Compatibilidade entre PPA e LOA

PPA 2018 - 2021 - Valores em R\$

	Valor global	2018	2019	2020	2021	Total
ÓVEIS DO PATRIMÔNIO HISTÓRICO	0,00	16.000,00	16.000,00	16.000,00	16.000,00	64.000,00
	0,00	5.000,00	5.000,00	5.000,00	5.000,00	20.000,00
	0,00	5.000,00	5.000,00	5.000,00	5.000,00	20.000,00
	0,00	5.000,00	5.000,00	5.000,00	5.000,00	20.000,00
ÃO E PRESERVAÇÃO DO PATRIMÔNIO	0,00	11.000,00	11.000,00	11.000,00	11.000,00	44.000,00
	0,00	1.000,00	1.000,00	1.000,00	1.000,00	4.000,00
	0,00	1.000,00	1.000,00	1.000,00	1.000,00	4.000,00
	0,00	5.000,00	5.000,00	5.000,00	5.000,00	20.000,00
	0,00	5.000,00	5.000,00	5.000,00	5.000,00	20.000,00
	0,00	5.000,00	5.000,00	5.000,00	5.000,00	20.000,00
	0,00	5.000,00	5.000,00	5.000,00	5.000,00	20.000,00
POIO A CULTURA	0,00	423.000,00	751.000,00	821.000,00	671.000,00	2.666.000,00
	0,00	420.000,00	748.000,00	818.000,00	668.000,00	2.654.000,00
	0,00	5.000,00	5.000,00	5.000,00	5.000,00	20.000,00
	0,00	5.000,00	5.000,00	5.000,00	5.000,00	20.000,00
	0,00	5.000,00	5.000,00	5.000,00	5.000,00	20.000,00
	0,00	5.000,00	5.000,00	5.000,00	5.000,00	20.000,00
	0,00	5.000,00	5.000,00	5.000,00	5.000,00	20.000,00
MÓDULOS DE APOIO A CULTURA	0,00	5.000,00	5.000,00	5.000,00	5.000,00	20.000,00
	0,00	5.000,00	5.000,00	5.000,00	5.000,00	20.000,00
	0,00	5.000,00	5.000,00	5.000,00	5.000,00	20.000,00
AMENTOS PARA O DEPARTAMENTO DE	0,00	5.000,00	5.000,00	5.000,00	5.000,00	20.000,00
	0,00	5.000,00	5.000,00	5.000,00	5.000,00	20.000,00
	0,00	5.000,00	5.000,00	5.000,00	5.000,00	20.000,00
	0,00	370.000,00	675.000,00	725.000,00	575.000,00	2.345.000,00
	0,00	15.000,00	20.000,00	20.000,00	20.000,00	75.000,00
	0,00	15.000,00	20.000,00	20.000,00	20.000,00	75.000,00
	0,00	5.000,00	5.000,00	5.000,00	5.000,00	20.000,00
	0,00	5.000,00	5.000,00	5.000,00	5.000,00	20.000,00
	0,00	150.000,00	150.000,00	100.000,00	50.000,00	450.000,00
	0,00	150.000,00	150.000,00	100.000,00	50.000,00	450.000,00
	0,00	200.000,00	500.000,00	600.000,00	500.000,00	1.800.000,00
	0,00	200.000,00	500.000,00	600.000,00	500.000,00	1.800.000,00
	0,00	26.000,00	26.000,00	51.000,00	51.000,00	154.000,00
	0,00	10.000,00	10.000,00	10.000,00	10.000,00	40.000,00
	0,00	10.000,00	10.000,00	10.000,00	10.000,00	40.000,00
	0,00	1.000,00	1.000,00	1.000,00	1.000,00	4.000,00

Demonstrativo de Compatibilidade entre PPA e LOA

PPA 2018 - 2021 - Valores em R\$

	Valor global	2018	2019	2020	2021	Total
	0,00	1.000,00	1.000,00	1.000,00	1.000,00	4.000,00
	0,00	5.000,00	5.000,00	22.000,00	22.000,00	54.000,00
	0,00	5.000,00	5.000,00	22.000,00	22.000,00	54.000,00
	0,00	5.000,00	5.000,00	13.000,00	13.000,00	36.000,00
	0,00	5.000,00	5.000,00	13.000,00	13.000,00	36.000,00
	0,00	5.000,00	5.000,00	5.000,00	5.000,00	20.000,00
	0,00	5.000,00	5.000,00	5.000,00	5.000,00	20.000,00
	0,00	4.000,00	27.000,00	22.000,00	22.000,00	75.000,00
	0,00	1.000,00	1.000,00	1.000,00	1.000,00	4.000,00
	0,00	1.000,00	1.000,00	1.000,00	1.000,00	4.000,00
	0,00	2.000,00	25.000,00	20.000,00	20.000,00	67.000,00
	0,00	2.000,00	25.000,00	20.000,00	20.000,00	67.000,00
	0,00	1.000,00	1.000,00	1.000,00	1.000,00	4.000,00
	0,00	1.000,00	1.000,00	1.000,00	1.000,00	4.000,00
BIBLIOTECA MÓVEL	0,00	3.000,00	3.000,00	3.000,00	3.000,00	12.000,00
	0,00	3.000,00	3.000,00	3.000,00	3.000,00	12.000,00
	0,00	1.000,00	1.000,00	1.000,00	1.000,00	4.000,00
	0,00	1.000,00	1.000,00	1.000,00	1.000,00	4.000,00
	0,00	1.000,00	1.000,00	1.000,00	1.000,00	4.000,00
	0,00	1.000,00	1.000,00	1.000,00	1.000,00	4.000,00
	0,00	1.000,00	1.000,00	1.000,00	1.000,00	4.000,00
	0,00	1.000,00	1.000,00	1.000,00	1.000,00	4.000,00
	0,00	31.000,00	31.000,00	31.000,00	31.000,00	124.000,00
	0,00	31.000,00	31.000,00	31.000,00	31.000,00	124.000,00
	0,00	31.000,00	31.000,00	31.000,00	31.000,00	124.000,00
OS TURISTICOS, INCLUINDO ESPAÇOS	0,00	5.000,00	5.000,00	5.000,00	5.000,00	20.000,00
	0,00	5.000,00	5.000,00	5.000,00	5.000,00	20.000,00
	0,00	5.000,00	5.000,00	5.000,00	5.000,00	20.000,00
FORMAÇÃO E DESENVOLVIMENTO	0,00	26.000,00	26.000,00	26.000,00	26.000,00	104.000,00
	0,00	5.000,00	5.000,00	5.000,00	5.000,00	20.000,00
	0,00	5.000,00	5.000,00	5.000,00	5.000,00	20.000,00
	0,00	1.000,00	1.000,00	1.000,00	1.000,00	4.000,00
	0,00	1.000,00	1.000,00	1.000,00	1.000,00	4.000,00
	0,00	10.000,00	10.000,00	10.000,00	10.000,00	40.000,00
	0,00	10.000,00	10.000,00	10.000,00	10.000,00	40.000,00
	0,00	10.000,00	10.000,00	10.000,00	10.000,00	40.000,00
	0,00	10.000,00	10.000,00	10.000,00	10.000,00	40.000,00
	0,00	192.000,00	195.000,00	136.000,00	136.000,00	659.000,00

Demonstrativo de Compatibilidade entre PPA e LOA

PPA 2018 - 2021 - Valores em R\$

	Valor global	2018	2019	2020	2021	Total
	0,00	192.000,00	195.000,00	136.000,00	136.000,00	659.000,00
	0,00	192.000,00	195.000,00	136.000,00	136.000,00	659.000,00
INSTALAÇÕES DE APOIO AO DESPORTO	0,00	105.000,00	105.000,00	55.000,00	55.000,00	320.000,00
	0,00	105.000,00	105.000,00	55.000,00	55.000,00	320.000,00
	0,00	5.000,00	5.000,00	5.000,00	5.000,00	20.000,00
	0,00	100.000,00	100.000,00	50.000,00	50.000,00	300.000,00
AMENTOS PARA PROMOÇÃO DO	0,00	5.000,00	5.000,00	5.000,00	5.000,00	20.000,00
	0,00	5.000,00	5.000,00	5.000,00	5.000,00	20.000,00
	0,00	5.000,00	5.000,00	5.000,00	5.000,00	20.000,00
ESPORTE E LAZER NO MUNICÍPIO	0,00	82.000,00	85.000,00	76.000,00	76.000,00	319.000,00
	0,00	30.000,00	30.000,00	20.000,00	20.000,00	100.000,00
	0,00	30.000,00	30.000,00	20.000,00	20.000,00	100.000,00
	0,00	2.000,00	5.000,00	6.000,00	6.000,00	19.000,00
	0,00	2.000,00	5.000,00	6.000,00	6.000,00	19.000,00
	0,00	10.000,00	10.000,00	10.000,00	10.000,00	40.000,00
	0,00	10.000,00	10.000,00	10.000,00	10.000,00	40.000,00
	0,00	20.000,00	20.000,00	20.000,00	20.000,00	80.000,00
	0,00	20.000,00	20.000,00	20.000,00	20.000,00	80.000,00
	0,00	10.000,00	10.000,00	10.000,00	10.000,00	40.000,00
	0,00	10.000,00	10.000,00	10.000,00	10.000,00	40.000,00
	0,00	10.000,00	10.000,00	10.000,00	10.000,00	40.000,00
	0,00	10.000,00	10.000,00	10.000,00	10.000,00	40.000,00
	0,00	15.104.000,00	14.898.000,00	18.905.000,00	19.469.000,00	68.376.000,00
	0,00	15.104.000,00	14.898.000,00	18.905.000,00	19.469.000,00	68.376.000,00
	0,00	14.707.000,00	14.280.000,00	18.104.000,00	17.258.700,00	64.349.700,00
BÁSICA	0,00	90.000,00	90.000,00	195.000,00	125.000,00	500.000,00
ÇÃO BÁSICA	0,00	90.000,00	90.000,00	195.000,00	125.000,00	500.000,00
	0,00	50.000,00	50.000,00	160.000,00	100.000,00	360.000,00
	0,00	50.000,00	50.000,00	160.000,00	0,00	260.000,00
	0,00	0,00	0,00	0,00	100.000,00	100.000,00
	0,00	5.000,00	5.000,00	5.000,00	5.000,00	20.000,00
	0,00	5.000,00	5.000,00	5.000,00	0,00	15.000,00
	0,00	0,00	0,00	0,00	5.000,00	5.000,00
	0,00	35.000,00	35.000,00	30.000,00	20.000,00	120.000,00
	0,00	35.000,00	35.000,00	30.000,00	0,00	100.000,00
	0,00	0,00	0,00	0,00	20.000,00	20.000,00
	0,00	2.290.000,00	1.886.000,00	1.075.000,00	1.220.000,00	6.471.000,00
ESCOLAR - FUNDEB	0,00	2.290.000,00	1.886.000,00	1.075.000,00	1.220.000,00	6.471.000,00

Demonstrativo de Compatibilidade entre PPA e LOA

PPA 2018 - 2021 - Valores em R\$

	Valor global	2018	2019	2020	2021	Total
	0,00	270.000,00	300.000,00	500.000,00	700.000,00	1.770.000,00
	0,00	270.000,00	300.000,00	500.000,00	0,00	1.070.000,00
	0,00	0,00	0,00	0,00	700.000,00	700.000,00
	0,00	20.000,00	20.000,00	20.000,00	20.000,00	80.000,00
	0,00	20.000,00	20.000,00	20.000,00	0,00	60.000,00
	0,00	0,00	0,00	0,00	20.000,00	20.000,00
	0,00	2.000.000,00	1.566.000,00	555.000,00	500.000,00	4.621.000,00
	0,00	2.000.000,00	1.566.000,00	555.000,00	0,00	4.121.000,00
	0,00	0,00	0,00	0,00	500.000,00	500.000,00
O DO ENSINO FUNDAMENTAL	0,00	145.000,00	165.000,00	1.345.000,00	1.049.700,00	2.704.700,00
	0,00	0,00	20.000,00	1.200.000,00	300.000,00	1.520.000,00
	0,00	0,00	20.000,00	1.200.000,00	300.000,00	1.520.000,00
	0,00	0,00	20.000,00	1.200.000,00	0,00	1.220.000,00
	0,00	0,00	0,00	0,00	300.000,00	300.000,00
S	0,00	50.000,00	50.000,00	50.000,00	664.700,00	814.700,00
	0,00	50.000,00	50.000,00	50.000,00	664.700,00	814.700,00
	0,00	50.000,00	50.000,00	50.000,00	0,00	150.000,00
	0,00	0,00	0,00	0,00	50.000,00	50.000,00
DEB 30%	0,00	0,00	0,00	0,00	614.700,00	614.700,00
ITO DE PROFISSIONAIS DA EDUCAÇÃO	0,00	95.000,00	95.000,00	95.000,00	85.000,00	370.000,00
	0,00	5.000,00	5.000,00	5.000,00	5.000,00	20.000,00
	0,00	5.000,00	5.000,00	5.000,00	0,00	15.000,00
	0,00	0,00	0,00	0,00	5.000,00	5.000,00
	0,00	90.000,00	90.000,00	90.000,00	80.000,00	350.000,00
	0,00	90.000,00	90.000,00	90.000,00	0,00	270.000,00
	0,00	0,00	0,00	0,00	80.000,00	80.000,00
	0,00	12.182.000,00	12.139.000,00	15.489.000,00	14.864.000,00	54.674.000,00
	0,00	20.000,00	20.000,00	20.000,00	20.000,00	80.000,00
	0,00	20.000,00	20.000,00	20.000,00	20.000,00	80.000,00
	0,00	20.000,00	20.000,00	20.000,00	0,00	60.000,00
	0,00	0,00	0,00	0,00	20.000,00	20.000,00
NIDADES ESCOLARES	0,00	220.000,00	272.000,00	280.000,00	200.000,00	972.000,00
	0,00	220.000,00	272.000,00	280.000,00	200.000,00	972.000,00
	0,00	220.000,00	272.000,00	280.000,00	0,00	772.000,00
	0,00	0,00	0,00	0,00	200.000,00	200.000,00
ÉRIO (ENSINO FUNDAMENTAL)	0,00	8.790.400,00	8.498.800,00	10.712.000,00	11.562.000,00	39.563.200,00
	0,00	300.000,00	400.000,00	400.000,00	400.000,00	1.500.000,00
	0,00	300.000,00	400.000,00	400.000,00	0,00	1.100.000,00

Demonstrativo de Compatibilidade entre PPA e LOA

PPA 2018 - 2021 - Valores em R\$

	Valor global	2018	2019	2020	2021	Total
	0,00	0,00	0,00	0,00	400.000,00	400.000,00
	0,00	7.227.400,00	6.736.800,00	8.518.000,00	9.231.000,00	31.713.200,00
EB 60%	0,00	6.022.600,00	6.000.000,00	7.348.000,00	0,00	19.370.600,00
	0,00	1.204.800,00	736.800,00	1.170.000,00	0,00	3.111.600,00
	0,00	0,00	0,00	0,00	9.231.000,00	9.231.000,00
	0,00	49.000,00	70.000,00	130.000,00	130.000,00	379.000,00
	0,00	49.000,00	70.000,00	130.000,00	0,00	249.000,00
	0,00	0,00	0,00	0,00	130.000,00	130.000,00
	0,00	1.000,00	1.000,00	1.000,00	1.000,00	4.000,00
	0,00	1.000,00	1.000,00	1.000,00	0,00	3.000,00
	0,00	0,00	0,00	0,00	1.000,00	1.000,00
	0,00	0,00	28.000,00	400.000,00	350.000,00	778.000,00
	0,00	0,00	28.000,00	400.000,00	0,00	428.000,00
	0,00	0,00	0,00	0,00	350.000,00	350.000,00
	0,00	1.213.000,00	1.263.000,00	1.263.000,00	1.400.000,00	5.139.000,00
	0,00	1.213.000,00	1.263.000,00	1.263.000,00	0,00	3.739.000,00
	0,00	0,00	0,00	0,00	1.400.000,00	1.400.000,00
	0,00	0,00	0,00	0,00	50.000,00	50.000,00
	0,00	0,00	0,00	0,00	50.000,00	50.000,00
3 40% (ENSINO FUNDAMENTAL)	0,00	2.996.600,00	3.068.200,00	4.197.000,00	0,00	10.261.800,00
	0,00	5.000,00	5.000,00	5.000,00	0,00	15.000,00
	0,00	5.000,00	5.000,00	5.000,00	0,00	15.000,00
	0,00	2.234.600,00	1.991.200,00	2.780.000,00	0,00	7.005.800,00
	0,00	1.431.400,00	1.500.000,00	2.000.000,00	0,00	4.931.400,00
DEB 40%	0,00	803.200,00	491.200,00	780.000,00	0,00	2.074.400,00
	0,00	50.000,00	80.000,00	80.000,00	0,00	210.000,00
	0,00	50.000,00	80.000,00	80.000,00	0,00	210.000,00
	0,00	1.000,00	1.000,00	1.000,00	0,00	3.000,00
	0,00	1.000,00	1.000,00	1.000,00	0,00	3.000,00
	0,00	0,00	25.000,00	120.000,00	0,00	145.000,00
	0,00	0,00	25.000,00	120.000,00	0,00	145.000,00
	0,00	300.000,00	550.000,00	500.000,00	0,00	1.350.000,00
	0,00	300.000,00	550.000,00	500.000,00	0,00	1.350.000,00
	0,00	5.000,00	15.000,00	10.000,00	0,00	30.000,00
	0,00	5.000,00	15.000,00	10.000,00	0,00	30.000,00
	0,00	100.000,00	100.000,00	100.000,00	0,00	300.000,00
	0,00	100.000,00	100.000,00	100.000,00	0,00	300.000,00
	0,00	200.000,00	200.000,00	300.000,00	0,00	700.000,00
	0,00	200.000,00	200.000,00	300.000,00	0,00	700.000,00

Demonstrativo de Compatibilidade entre PPA e LOA

PPA 2018 - 2021 - Valores em R\$

	Valor global	2018	2019	2020	2021	Total
	0,00	100.000,00	100.000,00	300.000,00	0,00	500.000,00
	0,00	100.000,00	100.000,00	300.000,00	0,00	500.000,00
	0,00	1.000,00	1.000,00	1.000,00	0,00	3.000,00
	0,00	1.000,00	1.000,00	1.000,00	0,00	3.000,00
	0,00	65.000,00	180.000,00	180.000,00	180.000,00	605.000,00
	0,00	10.000,00	80.000,00	80.000,00	80.000,00	250.000,00
	0,00	10.000,00	80.000,00	80.000,00	0,00	170.000,00
	0,00	0,00	0,00	0,00	80.000,00	80.000,00
	0,00	50.000,00	50.000,00	50.000,00	50.000,00	200.000,00
	0,00	50.000,00	50.000,00	50.000,00	0,00	150.000,00
	0,00	0,00	0,00	0,00	50.000,00	50.000,00
	0,00	5.000,00	50.000,00	50.000,00	50.000,00	155.000,00
	0,00	5.000,00	50.000,00	50.000,00	0,00	105.000,00
	0,00	0,00	0,00	0,00	50.000,00	50.000,00
	0,00	90.000,00	100.000,00	100.000,00	90.000,00	380.000,00
	0,00	10.000,00	10.000,00	10.000,00	20.000,00	50.000,00
	0,00	10.000,00	10.000,00	10.000,00	0,00	30.000,00
	0,00	0,00	0,00	0,00	20.000,00	20.000,00
	0,00	80.000,00	90.000,00	90.000,00	70.000,00	330.000,00
	0,00	80.000,00	90.000,00	90.000,00	0,00	260.000,00
	0,00	0,00	0,00	0,00	70.000,00	70.000,00
EB 30% (ENSINO FUNDAMENTAL)	0,00	0,00	0,00	0,00	2.812.000,00	2.812.000,00
	0,00	0,00	0,00	0,00	4.000,00	4.000,00
	0,00	0,00	0,00	0,00	4.000,00	4.000,00
	0,00	0,00	0,00	0,00	1.400.000,00	1.400.000,00
	0,00	0,00	0,00	0,00	1.400.000,00	1.400.000,00
	0,00	0,00	0,00	0,00	80.000,00	80.000,00
	0,00	0,00	0,00	0,00	80.000,00	80.000,00
	0,00	0,00	0,00	0,00	1.000,00	1.000,00
	0,00	0,00	0,00	0,00	1.000,00	1.000,00
	0,00	0,00	0,00	0,00	120.000,00	120.000,00
	0,00	0,00	0,00	0,00	120.000,00	120.000,00
	0,00	0,00	0,00	0,00	500.000,00	500.000,00
	0,00	0,00	0,00	0,00	500.000,00	500.000,00
	0,00	0,00	0,00	0,00	1.000,00	1.000,00
	0,00	0,00	0,00	0,00	1.000,00	1.000,00
	0,00	0,00	0,00	0,00	5.000,00	5.000,00
	0,00	0,00	0,00	0,00	5.000,00	5.000,00

Demonstrativo de Compatibilidade entre PPA e LOA

PPA 2018 - 2021 - Valores em R\$

	Valor global	2018	2019	2020	2021	Total
	0,00	0,00	0,00	0,00	100.000,00	100.000,00
	0,00	0,00	0,00	0,00	100.000,00	100.000,00
	0,00	0,00	0,00	0,00	200.000,00	200.000,00
	0,00	0,00	0,00	0,00	200.000,00	200.000,00
	0,00	0,00	0,00	0,00	400.000,00	400.000,00
	0,00	0,00	0,00	0,00	400.000,00	400.000,00
	0,00	0,00	0,00	0,00	1.000,00	1.000,00
	0,00	0,00	0,00	0,00	1.000,00	1.000,00
	0,00	303.000,00	454.000,00	366.000,00	1.775.300,00	2.898.300,00
	0,00	303.000,00	454.000,00	366.000,00	1.775.300,00	2.898.300,00
RIO (ENSINO INFANTIL) FUNDEB 60%	0,00	256.000,00	366.000,00	286.000,00	0,00	908.000,00
	0,00	5.000,00	5.000,00	5.000,00	0,00	15.000,00
	0,00	5.000,00	5.000,00	5.000,00	0,00	15.000,00
	0,00	200.000,00	300.000,00	250.000,00	0,00	750.000,00
	0,00	200.000,00	300.000,00	250.000,00	0,00	750.000,00
	0,00	1.000,00	1.000,00	1.000,00	0,00	3.000,00
	0,00	1.000,00	1.000,00	1.000,00	0,00	3.000,00
	0,00	50.000,00	60.000,00	30.000,00	0,00	140.000,00
	0,00	50.000,00	60.000,00	30.000,00	0,00	140.000,00
3 40% (ENSINO INFANTIL)	0,00	47.000,00	88.000,00	80.000,00	0,00	215.000,00
	0,00	5.000,00	5.000,00	5.000,00	0,00	15.000,00
	0,00	5.000,00	5.000,00	5.000,00	0,00	15.000,00
	0,00	5.000,00	5.000,00	5.000,00	0,00	15.000,00
	0,00	5.000,00	5.000,00	5.000,00	0,00	15.000,00
	0,00	1.000,00	1.000,00	1.000,00	0,00	3.000,00
	0,00	1.000,00	1.000,00	1.000,00	0,00	3.000,00
	0,00	0,00	2.000,00	2.000,00	0,00	4.000,00
	0,00	0,00	2.000,00	2.000,00	0,00	4.000,00
	0,00	5.000,00	33.000,00	30.000,00	0,00	68.000,00
	0,00	5.000,00	33.000,00	30.000,00	0,00	68.000,00
	0,00	0,00	1.000,00	1.000,00	0,00	2.000,00
	0,00	0,00	1.000,00	1.000,00	0,00	2.000,00
	0,00	20.000,00	20.000,00	20.000,00	0,00	60.000,00
	0,00	20.000,00	20.000,00	20.000,00	0,00	60.000,00
	0,00	5.000,00	15.000,00	10.000,00	0,00	30.000,00
	0,00	5.000,00	15.000,00	10.000,00	0,00	30.000,00
	0,00	5.000,00	5.000,00	5.000,00	0,00	15.000,00
	0,00	5.000,00	5.000,00	5.000,00	0,00	15.000,00
	0,00	1.000,00	1.000,00	1.000,00	0,00	3.000,00

Demonstrativo de Compatibilidade entre PPA e LOA

PPA 2018 - 2021 - Valores em R\$

	Valor global	2018	2019	2020	2021	Total
	0,00	1.000,00	1.000,00	1.000,00	0,00	3.000,00
ÉRIO (ENSINO INFANTIL) FUNDEB	0,00	0,00	0,00	0,00	1.720.300,00	1.720.300,00
	0,00	0,00	0,00	0,00	4.000,00	4.000,00
	0,00	0,00	0,00	0,00	4.000,00	4.000,00
	0,00	0,00	0,00	0,00	1.684.300,00	1.684.300,00
	0,00	0,00	0,00	0,00	250.000,00	250.000,00
DEB 70%	0,00	0,00	0,00	0,00	1.434.300,00	1.434.300,00
	0,00	0,00	0,00	0,00	1.000,00	1.000,00
	0,00	0,00	0,00	0,00	1.000,00	1.000,00
	0,00	0,00	0,00	0,00	30.000,00	30.000,00
	0,00	0,00	0,00	0,00	30.000,00	30.000,00
	0,00	0,00	0,00	0,00	1.000,00	1.000,00
	0,00	0,00	0,00	0,00	1.000,00	1.000,00
EB 30% (ENSINO INFANTIL)	0,00	0,00	0,00	0,00	55.000,00	55.000,00
	0,00	0,00	0,00	0,00	5.000,00	5.000,00
	0,00	0,00	0,00	0,00	5.000,00	5.000,00
	0,00	0,00	0,00	0,00	5.000,00	5.000,00
	0,00	0,00	0,00	0,00	5.000,00	5.000,00
	0,00	0,00	0,00	0,00	1.000,00	1.000,00
	0,00	0,00	0,00	0,00	1.000,00	1.000,00
	0,00	0,00	0,00	0,00	2.000,00	2.000,00
	0,00	0,00	0,00	0,00	2.000,00	2.000,00
	0,00	0,00	0,00	0,00	5.000,00	5.000,00
	0,00	0,00	0,00	0,00	5.000,00	5.000,00
	0,00	0,00	0,00	0,00	1.000,00	1.000,00
	0,00	0,00	0,00	0,00	1.000,00	1.000,00
	0,00	0,00	0,00	0,00	20.000,00	20.000,00
	0,00	0,00	0,00	0,00	20.000,00	20.000,00
	0,00	0,00	0,00	0,00	10.000,00	10.000,00
	0,00	0,00	0,00	0,00	10.000,00	10.000,00
	0,00	0,00	0,00	0,00	5.000,00	5.000,00
	0,00	0,00	0,00	0,00	5.000,00	5.000,00
	0,00	0,00	0,00	0,00	1.000,00	1.000,00
	0,00	0,00	0,00	0,00	1.000,00	1.000,00
	0,00	94.000,00	164.000,00	435.000,00	435.000,00	1.128.000,00
	0,00	94.000,00	164.000,00	435.000,00	435.000,00	1.128.000,00
ÉRIO (ENSINO JOVENS E ADULTOS)	0,00	16.000,00	75.000,00	346.000,00	346.000,00	783.000,00
	0,00	5.000,00	44.000,00	300.000,00	300.000,00	649.000,00

Demonstrativo de Compatibilidade entre PPA e LOA

PPA 2018 - 2021 - Valores em R\$

	Valor global	2018	2019	2020	2021	Total
	0,00	5.000,00	44.000,00	300.000,00	0,00	349.000,00
	0,00	0,00	0,00	0,00	300.000,00	300.000,00
	0,00	5.000,00	5.000,00	5.000,00	4.000,00	19.000,00
	0,00	5.000,00	5.000,00	5.000,00	0,00	15.000,00
	0,00	0,00	0,00	0,00	4.000,00	4.000,00
	0,00	1.000,00	20.000,00	35.000,00	35.000,00	91.000,00
	0,00	1.000,00	20.000,00	35.000,00	0,00	56.000,00
	0,00	0,00	0,00	0,00	35.000,00	35.000,00
	0,00	0,00	1.000,00	1.000,00	1.000,00	3.000,00
	0,00	0,00	1.000,00	1.000,00	0,00	2.000,00
	0,00	0,00	0,00	0,00	1.000,00	1.000,00
	0,00	5.000,00	5.000,00	5.000,00	5.000,00	20.000,00
	0,00	5.000,00	5.000,00	5.000,00	0,00	15.000,00
	0,00	0,00	0,00	0,00	5.000,00	5.000,00
	0,00	0,00	0,00	0,00	1.000,00	1.000,00
	0,00	0,00	0,00	0,00	1.000,00	1.000,00
3 40% (ENSINO JOVENS E ADULTOS)	0,00	78.000,00	89.000,00	89.000,00	0,00	256.000,00
	0,00	5.000,00	5.000,00	5.000,00	0,00	15.000,00
	0,00	5.000,00	5.000,00	5.000,00	0,00	15.000,00
	0,00	5.000,00	5.000,00	5.000,00	0,00	15.000,00
	0,00	5.000,00	5.000,00	5.000,00	0,00	15.000,00
	0,00	1.000,00	1.000,00	1.000,00	0,00	3.000,00
	0,00	1.000,00	1.000,00	1.000,00	0,00	3.000,00
	0,00	0,00	1.000,00	1.000,00	0,00	2.000,00
	0,00	0,00	1.000,00	1.000,00	0,00	2.000,00
	0,00	5.000,00	5.000,00	5.000,00	0,00	15.000,00
	0,00	5.000,00	5.000,00	5.000,00	0,00	15.000,00
	0,00	0,00	1.000,00	1.000,00	0,00	2.000,00
	0,00	0,00	1.000,00	1.000,00	0,00	2.000,00
	0,00	50.000,00	50.000,00	50.000,00	0,00	150.000,00
	0,00	50.000,00	50.000,00	50.000,00	0,00	150.000,00
	0,00	1.000,00	10.000,00	10.000,00	0,00	21.000,00
	0,00	1.000,00	10.000,00	10.000,00	0,00	21.000,00
	0,00	10.000,00	10.000,00	10.000,00	0,00	30.000,00
	0,00	10.000,00	10.000,00	10.000,00	0,00	30.000,00
	0,00	1.000,00	1.000,00	1.000,00	0,00	3.000,00
	0,00	1.000,00	1.000,00	1.000,00	0,00	3.000,00
EB 30% (ENSINO JOVENS E ADULTOS)	0,00	0,00	0,00	0,00	89.000,00	89.000,00
	0,00	0,00	0,00	0,00	5.000,00	5.000,00

Demonstrativo de Compatibilidade entre PPA e LOA

PPA 2018 - 2021 - Valores em R\$

	Valor global	2018	2019	2020	2021	Total
	0,00	0,00	0,00	0,00	5.000,00	5.000,00
	0,00	0,00	0,00	0,00	5.000,00	5.000,00
	0,00	0,00	0,00	0,00	5.000,00	5.000,00
	0,00	0,00	0,00	0,00	1.000,00	1.000,00
	0,00	0,00	0,00	0,00	1.000,00	1.000,00
	0,00	0,00	0,00	0,00	1.000,00	1.000,00
	0,00	0,00	0,00	0,00	1.000,00	1.000,00
	0,00	0,00	0,00	0,00	5.000,00	5.000,00
	0,00	0,00	0,00	0,00	5.000,00	5.000,00
	0,00	0,00	0,00	0,00	1.000,00	1.000,00
	0,00	0,00	0,00	0,00	1.000,00	1.000,00
	0,00	0,00	0,00	0,00	50.000,00	50.000,00
	0,00	0,00	0,00	0,00	50.000,00	50.000,00
	0,00	0,00	0,00	0,00	10.000,00	10.000,00
	0,00	0,00	0,00	0,00	10.000,00	10.000,00
	0,00	0,00	0,00	0,00	10.000,00	10.000,00
	0,00	0,00	0,00	0,00	10.000,00	10.000,00
	0,00	0,00	0,00	0,00	1.000,00	1.000,00
	0,00	0,00	0,00	0,00	1.000,00	1.000,00
FUTURA	0,00	3.318.620,00	2.920.000,00	5.805.000,00	4.415.000,00	16.458.620,00
	0,00	110.620,00	10.000,00	50.000,00	50.000,00	220.620,00
	0,00	110.620,00	10.000,00	50.000,00	50.000,00	220.620,00
0 ADMINISTRATIVO	0,00	10.000,00	10.000,00	50.000,00	50.000,00	120.000,00
A ADMINISTRAÇÃO MUNICIPAL	0,00	10.000,00	10.000,00	10.000,00	10.000,00	40.000,00
	0,00	10.000,00	10.000,00	10.000,00	10.000,00	40.000,00
	0,00	10.000,00	10.000,00	10.000,00	10.000,00	40.000,00
	0,00	0,00	0,00	40.000,00	40.000,00	80.000,00
	0,00	0,00	0,00	40.000,00	40.000,00	80.000,00
	0,00	0,00	0,00	40.000,00	40.000,00	80.000,00
NFRA ESTRUTURA	0,00	100.620,00	0,00	0,00	0,00	100.620,00
S DE ESTRADAS E RODAGENS	0,00	80.620,00	0,00	0,00	0,00	80.620,00
	0,00	67.620,00	0,00	0,00	0,00	67.620,00
	0,00	67.620,00	0,00	0,00	0,00	67.620,00
	0,00	1.000,00	0,00	0,00	0,00	1.000,00
	0,00	1.000,00	0,00	0,00	0,00	1.000,00
	0,00	1.000,00	0,00	0,00	0,00	1.000,00
	0,00	1.000,00	0,00	0,00	0,00	1.000,00
	0,00	10.000,00	0,00	0,00	0,00	10.000,00

Demonstrativo de Compatibilidade entre PPA e LOA

PPA 2018 - 2021 - Valores em R\$

	Valor global	2018	2019	2020	2021	Total
	0,00	10.000,00	0,00	0,00	0,00	10.000,00
	0,00	1.000,00	0,00	0,00	0,00	1.000,00
	0,00	1.000,00	0,00	0,00	0,00	1.000,00
RTE E TRÂNSITO URBANO	0,00	20.000,00	0,00	0,00	0,00	20.000,00
	0,00	5.000,00	0,00	0,00	0,00	5.000,00
	0,00	5.000,00	0,00	0,00	0,00	5.000,00
	0,00	5.000,00	0,00	0,00	0,00	5.000,00
	0,00	5.000,00	0,00	0,00	0,00	5.000,00
	0,00	10.000,00	0,00	0,00	0,00	10.000,00
	0,00	10.000,00	0,00	0,00	0,00	10.000,00
	0,00	1.970.000,00	1.647.000,00	5.372.000,00	3.942.000,00	12.931.000,00
	0,00	697.000,00	1.071.000,00	1.481.000,00	1.784.000,00	5.033.000,00
NFRA ESTRUTURA	0,00	692.000,00	1.061.000,00	1.471.000,00	1.774.000,00	4.998.000,00
ÃO E SERVIÇOS URBANOS	0,00	692.000,00	0,00	0,00	0,00	692.000,00
	0,00	10.000,00	0,00	0,00	0,00	10.000,00
	0,00	10.000,00	0,00	0,00	0,00	10.000,00
	0,00	350.000,00	0,00	0,00	0,00	350.000,00
	0,00	350.000,00	0,00	0,00	0,00	350.000,00
	0,00	56.000,00	0,00	0,00	0,00	56.000,00
	0,00	56.000,00	0,00	0,00	0,00	56.000,00
	0,00	5.000,00	0,00	0,00	0,00	5.000,00
	0,00	5.000,00	0,00	0,00	0,00	5.000,00
	0,00	100.000,00	0,00	0,00	0,00	100.000,00
	0,00	100.000,00	0,00	0,00	0,00	100.000,00
	0,00	5.000,00	0,00	0,00	0,00	5.000,00
	0,00	5.000,00	0,00	0,00	0,00	5.000,00
	0,00	60.000,00	0,00	0,00	0,00	60.000,00
	0,00	60.000,00	0,00	0,00	0,00	60.000,00
	0,00	5.000,00	0,00	0,00	0,00	5.000,00
	0,00	5.000,00	0,00	0,00	0,00	5.000,00
	0,00	100.000,00	0,00	0,00	0,00	100.000,00
	0,00	100.000,00	0,00	0,00	0,00	100.000,00
	0,00	1.000,00	0,00	0,00	0,00	1.000,00
	0,00	1.000,00	0,00	0,00	0,00	1.000,00
JTURA	0,00	0,00	1.061.000,00	1.471.000,00	1.774.000,00	4.306.000,00
	0,00	0,00	50.000,00	50.000,00	40.000,00	140.000,00
	0,00	0,00	50.000,00	50.000,00	40.000,00	140.000,00
	0,00	0,00	400.000,00	500.000,00	500.000,00	1.400.000,00

Demonstrativo de Compatibilidade entre PPA e LOA

PPA 2018 - 2021 - Valores em R\$

	Valor global	2018	2019	2020	2021	Total
	0,00	0,00	400.000,00	500.000,00	500.000,00	1.400.000,00
	0,00	0,00	60.000,00	40.000,00	40.000,00	140.000,00
	0,00	0,00	60.000,00	40.000,00	40.000,00	140.000,00
	0,00	0,00	20.000,00	20.000,00	20.000,00	60.000,00
	0,00	0,00	20.000,00	20.000,00	20.000,00	60.000,00
	0,00	0,00	120.000,00	20.000,00	20.000,00	160.000,00
	0,00	0,00	120.000,00	20.000,00	20.000,00	160.000,00
	0,00	0,00	0,00	0,00	10.000,00	10.000,00
	0,00	0,00	0,00	0,00	10.000,00	10.000,00
	0,00	0,00	10.000,00	13.000,00	13.000,00	36.000,00
	0,00	0,00	10.000,00	13.000,00	13.000,00	36.000,00
	0,00	0,00	100.000,00	400.000,00	500.000,00	1.000.000,00
	0,00	0,00	100.000,00	400.000,00	500.000,00	1.000.000,00
	0,00	0,00	5.000,00	5.000,00	5.000,00	15.000,00
	0,00	0,00	5.000,00	5.000,00	5.000,00	15.000,00
	0,00	0,00	90.000,00	117.000,00	120.000,00	327.000,00
	0,00	0,00	90.000,00	117.000,00	120.000,00	327.000,00
	0,00	0,00	5.000,00	5.000,00	5.000,00	15.000,00
	0,00	0,00	5.000,00	5.000,00	5.000,00	15.000,00
	0,00	0,00	200.000,00	300.000,00	500.000,00	1.000.000,00
	0,00	0,00	200.000,00	300.000,00	500.000,00	1.000.000,00
	0,00	0,00	1.000,00	1.000,00	1.000,00	3.000,00
	0,00	0,00	1.000,00	1.000,00	1.000,00	3.000,00
IA DE OBRAS, VIAÇÃO E SERVIÇOS	0,00	5.000,00	10.000,00	10.000,00	10.000,00	35.000,00
	0,00	5.000,00	0,00	0,00	0,00	5.000,00
	0,00	5.000,00	0,00	0,00	0,00	5.000,00
	0,00	5.000,00	0,00	0,00	0,00	5.000,00
AMENTOS PARA SECRETARIA DE INFRA	0,00	0,00	10.000,00	10.000,00	10.000,00	30.000,00
	0,00	0,00	10.000,00	10.000,00	10.000,00	30.000,00
	0,00	0,00	10.000,00	10.000,00	10.000,00	30.000,00
EMITÉRIO	0,00	696.000,00	326.000,00	3.781.000,00	2.048.000,00	6.851.000,00
	0,00	696.000,00	326.000,00	3.781.000,00	2.048.000,00	6.851.000,00
	0,00	5.000,00	5.000,00	5.000,00	5.000,00	20.000,00
	0,00	5.000,00	5.000,00	5.000,00	5.000,00	20.000,00
	0,00	5.000,00	5.000,00	5.000,00	5.000,00	20.000,00
	0,00	110.000,00	130.000,00	80.000,00	60.000,00	380.000,00
	0,00	110.000,00	130.000,00	80.000,00	60.000,00	380.000,00
	0,00	10.000,00	30.000,00	40.000,00	20.000,00	100.000,00

Demonstrativo de Compatibilidade entre PPA e LOA

PPA 2018 - 2021 - Valores em R\$

	Valor global	2018	2019	2020	2021	Total
	0,00	100.000,00	100.000,00	40.000,00	40.000,00	280.000,00
GRANDE	0,00	10.000,00	10.000,00	10.000,00	10.000,00	40.000,00
	0,00	10.000,00	10.000,00	10.000,00	10.000,00	40.000,00
	0,00	10.000,00	10.000,00	10.000,00	10.000,00	40.000,00
	0,00	520.000,00	120.000,00	3.540.000,00	1.737.000,00	5.917.000,00
	0,00	520.000,00	120.000,00	3.540.000,00	1.737.000,00	5.917.000,00
	0,00	20.000,00	20.000,00	20.000,00	20.000,00	80.000,00
	0,00	500.000,00	100.000,00	20.000,00	117.000,00	737.000,00
	0,00	0,00	0,00	3.500.000,00	1.500.000,00	5.000.000,00
icipal - FEM	0,00	0,00	0,00	0,00	100.000,00	100.000,00
DIVERSAS LOCALIDADES DO	0,00	0,00	0,00	40.000,00	40.000,00	80.000,00
	0,00	0,00	0,00	40.000,00	40.000,00	80.000,00
	0,00	0,00	0,00	20.000,00	20.000,00	40.000,00
	0,00	0,00	0,00	20.000,00	20.000,00	40.000,00
RAMPAS E ACESSOS PÚBLICOS	0,00	0,00	0,00	30.000,00	100.000,00	130.000,00
	0,00	0,00	0,00	30.000,00	100.000,00	130.000,00
	0,00	0,00	0,00	10.000,00	80.000,00	90.000,00
	0,00	0,00	0,00	20.000,00	20.000,00	40.000,00
VTILHÕES, PASSAGENS MOLHADAS E	0,00	0,00	0,00	15.000,00	15.000,00	30.000,00
	0,00	0,00	0,00	15.000,00	15.000,00	30.000,00
	0,00	0,00	0,00	15.000,00	15.000,00	30.000,00
	0,00	51.000,00	61.000,00	61.000,00	81.000,00	254.000,00
	0,00	1.000,00	1.000,00	1.000,00	1.000,00	4.000,00
	0,00	1.000,00	1.000,00	1.000,00	1.000,00	4.000,00
	0,00	20.000,00	30.000,00	30.000,00	50.000,00	130.000,00
	0,00	20.000,00	30.000,00	30.000,00	50.000,00	130.000,00
	0,00	30.000,00	30.000,00	30.000,00	30.000,00	120.000,00
	0,00	30.000,00	30.000,00	30.000,00	30.000,00	120.000,00
	0,00	80.000,00	130.000,00	70.000,00	70.000,00	350.000,00
	0,00	80.000,00	130.000,00	70.000,00	70.000,00	350.000,00
	0,00	80.000,00	130.000,00	70.000,00	70.000,00	350.000,00
	0,00	20.000,00	20.000,00	10.000,00	10.000,00	60.000,00
	0,00	20.000,00	20.000,00	10.000,00	10.000,00	60.000,00
	0,00	50.000,00	100.000,00	50.000,00	50.000,00	250.000,00
	0,00	50.000,00	100.000,00	50.000,00	50.000,00	250.000,00
	0,00	10.000,00	10.000,00	10.000,00	10.000,00	40.000,00
	0,00	10.000,00	10.000,00	10.000,00	10.000,00	40.000,00
	0,00	497.000,00	120.000,00	40.000,00	40.000,00	697.000,00

Demonstrativo de Compatibilidade entre PPA e LOA

PPA 2018 - 2021 - Valores em R\$

	Valor global	2018	2019	2020	2021	Total
	0,00	497.000,00	120.000,00	40.000,00	40.000,00	697.000,00
DE LAZER PÚBLICAS	0,00	497.000,00	120.000,00	40.000,00	40.000,00	697.000,00
	0,00	497.000,00	120.000,00	40.000,00	40.000,00	697.000,00
	0,00	20.000,00	20.000,00	20.000,00	20.000,00	80.000,00
	0,00	477.000,00	100.000,00	20.000,00	20.000,00	617.000,00
	0,00	510.000,00	510.000,00	30.000,00	30.000,00	1.080.000,00
	0,00	510.000,00	510.000,00	30.000,00	30.000,00	1.080.000,00
	0,00	510.000,00	510.000,00	30.000,00	30.000,00	1.080.000,00
	0,00	510.000,00	510.000,00	30.000,00	30.000,00	1.080.000,00
	0,00	510.000,00	510.000,00	30.000,00	30.000,00	1.080.000,00
	0,00	10.000,00	10.000,00	10.000,00	10.000,00	40.000,00
	0,00	500.000,00	500.000,00	20.000,00	20.000,00	1.040.000,00
	0,00	387.000,00	412.000,00	162.000,00	182.000,00	1.143.000,00
	0,00	65.000,00	70.000,00	70.000,00	70.000,00	275.000,00
	0,00	65.000,00	70.000,00	70.000,00	70.000,00	275.000,00
ICAS	0,00	65.000,00	70.000,00	70.000,00	70.000,00	275.000,00
	0,00	65.000,00	70.000,00	70.000,00	70.000,00	275.000,00
	0,00	5.000,00	10.000,00	10.000,00	10.000,00	35.000,00
	0,00	60.000,00	60.000,00	60.000,00	60.000,00	240.000,00
	0,00	322.000,00	342.000,00	92.000,00	112.000,00	868.000,00
	0,00	322.000,00	342.000,00	92.000,00	112.000,00	868.000,00
	0,00	310.000,00	320.000,00	70.000,00	70.000,00	770.000,00
	0,00	310.000,00	320.000,00	70.000,00	70.000,00	770.000,00
	0,00	10.000,00	20.000,00	20.000,00	20.000,00	70.000,00
	0,00	300.000,00	300.000,00	50.000,00	50.000,00	700.000,00
	0,00	12.000,00	22.000,00	22.000,00	42.000,00	98.000,00
	0,00	1.000,00	1.000,00	1.000,00	1.000,00	4.000,00
	0,00	1.000,00	1.000,00	1.000,00	1.000,00	4.000,00
	0,00	10.000,00	20.000,00	20.000,00	40.000,00	90.000,00
	0,00	10.000,00	20.000,00	20.000,00	40.000,00	90.000,00
	0,00	1.000,00	1.000,00	1.000,00	1.000,00	4.000,00
	0,00	1.000,00	1.000,00	1.000,00	1.000,00	4.000,00
	0,00	20.000,00	20.000,00	20.000,00	20.000,00	80.000,00
	0,00	20.000,00	20.000,00	20.000,00	20.000,00	80.000,00
	0,00	20.000,00	20.000,00	20.000,00	20.000,00	80.000,00
	0,00	20.000,00	20.000,00	20.000,00	20.000,00	80.000,00
	0,00	20.000,00	20.000,00	20.000,00	20.000,00	80.000,00
	0,00	20.000,00	20.000,00	20.000,00	20.000,00	80.000,00

Demonstrativo de Compatibilidade entre PPA e LOA

PPA 2018 - 2021 - Valores em R\$

	Valor global	2018	2019	2020	2021	Total
	0,00	321.000,00	321.000,00	171.000,00	191.000,00	1.004.000,00
	0,00	321.000,00	321.000,00	171.000,00	191.000,00	1.004.000,00
IALIZAÇÃO URBANA	0,00	60.000,00	60.000,00	60.000,00	60.000,00	240.000,00
	0,00	60.000,00	60.000,00	60.000,00	60.000,00	240.000,00
	0,00	60.000,00	60.000,00	60.000,00	60.000,00	240.000,00
	0,00	10.000,00	10.000,00	10.000,00	10.000,00	40.000,00
	0,00	50.000,00	50.000,00	50.000,00	50.000,00	200.000,00
	0,00	261.000,00	261.000,00	111.000,00	131.000,00	764.000,00
	0,00	210.000,00	210.000,00	60.000,00	60.000,00	540.000,00
	0,00	210.000,00	210.000,00	60.000,00	60.000,00	540.000,00
	0,00	10.000,00	10.000,00	10.000,00	10.000,00	40.000,00
	0,00	200.000,00	200.000,00	50.000,00	50.000,00	500.000,00
S	0,00	51.000,00	51.000,00	51.000,00	71.000,00	224.000,00
	0,00	1.000,00	1.000,00	1.000,00	1.000,00	4.000,00
	0,00	1.000,00	1.000,00	1.000,00	1.000,00	4.000,00
	0,00	20.000,00	20.000,00	20.000,00	40.000,00	100.000,00
	0,00	20.000,00	20.000,00	20.000,00	40.000,00	100.000,00
	0,00	30.000,00	30.000,00	30.000,00	30.000,00	120.000,00
	0,00	30.000,00	30.000,00	30.000,00	30.000,00	120.000,00
IRA	0,00	1.536.000,00	971.000,00	1.066.000,00	1.096.000,00	4.669.000,00
	0,00	1.531.000,00	966.000,00	1.061.000,00	1.091.000,00	4.649.000,00
	0,00	442.000,00	477.000,00	852.000,00	882.000,00	2.653.000,00
	0,00	442.000,00	477.000,00	852.000,00	882.000,00	2.653.000,00
AMENTOS PARA SECRETARIA DE	0,00	10.000,00	10.000,00	10.000,00	10.000,00	40.000,00
	0,00	10.000,00	10.000,00	10.000,00	10.000,00	40.000,00
	0,00	10.000,00	10.000,00	10.000,00	10.000,00	40.000,00
FURA	0,00	432.000,00	0,00	0,00	0,00	432.000,00
	0,00	10.000,00	0,00	0,00	0,00	10.000,00
	0,00	10.000,00	0,00	0,00	0,00	10.000,00
	0,00	150.000,00	0,00	0,00	0,00	150.000,00
	0,00	150.000,00	0,00	0,00	0,00	150.000,00
	0,00	50.000,00	0,00	0,00	0,00	50.000,00
	0,00	50.000,00	0,00	0,00	0,00	50.000,00
	0,00	20.000,00	0,00	0,00	0,00	20.000,00
	0,00	20.000,00	0,00	0,00	0,00	20.000,00
	0,00	1.000,00	0,00	0,00	0,00	1.000,00
	0,00	1.000,00	0,00	0,00	0,00	1.000,00
	0,00	100.000,00	0,00	0,00	0,00	100.000,00

Demonstrativo de Compatibilidade entre PPA e LOA

PPA 2018 - 2021 - Valores em R\$

	Valor global	2018	2019	2020	2021	Total
	0,00	100.000,00	0,00	0,00	0,00	100.000,00
	0,00	50.000,00	0,00	0,00	0,00	50.000,00
	0,00	50.000,00	0,00	0,00	0,00	50.000,00
	0,00	50.000,00	0,00	0,00	0,00	50.000,00
	0,00	50.000,00	0,00	0,00	0,00	50.000,00
	0,00	1.000,00	0,00	0,00	0,00	1.000,00
	0,00	1.000,00	0,00	0,00	0,00	1.000,00
UA	0,00	0,00	467.000,00	842.000,00	872.000,00	2.181.000,00
	0,00	0,00	75.000,00	50.000,00	40.000,00	165.000,00
	0,00	0,00	75.000,00	50.000,00	40.000,00	165.000,00
	0,00	0,00	150.000,00	170.000,00	200.000,00	520.000,00
	0,00	0,00	150.000,00	170.000,00	200.000,00	520.000,00
	0,00	0,00	20.000,00	20.000,00	20.000,00	60.000,00
	0,00	0,00	20.000,00	20.000,00	20.000,00	60.000,00
	0,00	0,00	10.000,00	5.000,00	5.000,00	20.000,00
	0,00	0,00	10.000,00	5.000,00	5.000,00	20.000,00
	0,00	0,00	60.000,00	10.000,00	10.000,00	80.000,00
	0,00	0,00	60.000,00	10.000,00	10.000,00	80.000,00
	0,00	0,00	0,00	0,00	10.000,00	10.000,00
	0,00	0,00	0,00	0,00	10.000,00	10.000,00
	0,00	0,00	1.000,00	1.000,00	1.000,00	3.000,00
	0,00	0,00	1.000,00	1.000,00	1.000,00	3.000,00
	0,00	0,00	50.000,00	400.000,00	400.000,00	850.000,00
	0,00	0,00	50.000,00	400.000,00	400.000,00	850.000,00
	0,00	0,00	50.000,00	50.000,00	50.000,00	150.000,00
	0,00	0,00	50.000,00	50.000,00	50.000,00	150.000,00
	0,00	0,00	50.000,00	135.000,00	135.000,00	320.000,00
	0,00	0,00	50.000,00	135.000,00	135.000,00	320.000,00
	0,00	0,00	1.000,00	1.000,00	1.000,00	3.000,00
	0,00	0,00	1.000,00	1.000,00	1.000,00	3.000,00
	0,00	447.000,00	247.000,00	67.000,00	67.000,00	828.000,00
	0,00	447.000,00	247.000,00	67.000,00	67.000,00	828.000,00
CLUINDO FEIRAS, MATADOUROS E	0,00	415.000,00	215.000,00	35.000,00	35.000,00	700.000,00
	0,00	415.000,00	215.000,00	35.000,00	35.000,00	700.000,00
	0,00	15.000,00	15.000,00	15.000,00	15.000,00	60.000,00
	0,00	400.000,00	200.000,00	20.000,00	20.000,00	640.000,00
FOS PRIMÁRIOS	0,00	32.000,00	32.000,00	32.000,00	32.000,00	128.000,00
	0,00	1.000,00	1.000,00	1.000,00	1.000,00	4.000,00

Demonstrativo de Compatibilidade entre PPA e LOA

PPA 2018 - 2021 - Valores em R\$

	Valor global	2018	2019	2020	2021	Total
	0,00	1.000,00	1.000,00	1.000,00	1.000,00	4.000,00
	0,00	20.000,00	20.000,00	20.000,00	20.000,00	80.000,00
	0,00	20.000,00	20.000,00	20.000,00	20.000,00	80.000,00
	0,00	1.000,00	1.000,00	1.000,00	1.000,00	4.000,00
	0,00	1.000,00	1.000,00	1.000,00	1.000,00	4.000,00
	0,00	10.000,00	10.000,00	10.000,00	10.000,00	40.000,00
	0,00	10.000,00	10.000,00	10.000,00	10.000,00	40.000,00
	0,00	5.000,00	5.000,00	5.000,00	5.000,00	20.000,00
	0,00	5.000,00	5.000,00	5.000,00	5.000,00	20.000,00
	0,00	5.000,00	5.000,00	5.000,00	5.000,00	20.000,00
	0,00	5.000,00	5.000,00	5.000,00	5.000,00	20.000,00
	0,00	5.000,00	5.000,00	5.000,00	5.000,00	20.000,00
IRRIGADÃO	0,00	13.000,00	13.000,00	13.000,00	13.000,00	52.000,00
	0,00	13.000,00	13.000,00	13.000,00	13.000,00	52.000,00
	0,00	5.000,00	5.000,00	5.000,00	5.000,00	20.000,00
	0,00	5.000,00	5.000,00	5.000,00	5.000,00	20.000,00
	0,00	5.000,00	5.000,00	5.000,00	5.000,00	20.000,00
CULTURA IRRIGADA	0,00	8.000,00	8.000,00	8.000,00	8.000,00	32.000,00
	0,00	1.000,00	1.000,00	1.000,00	1.000,00	4.000,00
	0,00	1.000,00	1.000,00	1.000,00	1.000,00	4.000,00
	0,00	1.000,00	1.000,00	1.000,00	1.000,00	4.000,00
	0,00	1.000,00	1.000,00	1.000,00	1.000,00	4.000,00
	0,00	5.000,00	5.000,00	5.000,00	5.000,00	20.000,00
	0,00	5.000,00	5.000,00	5.000,00	5.000,00	20.000,00
	0,00	1.000,00	1.000,00	1.000,00	1.000,00	4.000,00
	0,00	1.000,00	1.000,00	1.000,00	1.000,00	4.000,00
PECUÁRIO	0,00	621.000,00	221.000,00	121.000,00	121.000,00	1.084.000,00
PRODUTOS AGRÍCOLAS	0,00	515.000,00	115.000,00	35.000,00	35.000,00	700.000,00
	0,00	515.000,00	115.000,00	35.000,00	35.000,00	700.000,00
	0,00	515.000,00	115.000,00	35.000,00	35.000,00	700.000,00
	0,00	15.000,00	15.000,00	15.000,00	15.000,00	60.000,00
	0,00	500.000,00	100.000,00	20.000,00	20.000,00	640.000,00
CULTURA FAMILIAR E	0,00	65.000,00	65.000,00	45.000,00	45.000,00	220.000,00
	0,00	65.000,00	65.000,00	45.000,00	45.000,00	220.000,00
	0,00	50.000,00	50.000,00	30.000,00	30.000,00	160.000,00
	0,00	50.000,00	50.000,00	30.000,00	30.000,00	160.000,00
	0,00	5.000,00	5.000,00	5.000,00	5.000,00	20.000,00
	0,00	5.000,00	5.000,00	5.000,00	5.000,00	20.000,00

Demonstrativo de Compatibilidade entre PPA e LOA

PPA 2018 - 2021 - Valores em R\$

	Valor global	2018	2019	2020	2021	Total
	0,00	5.000,00	5.000,00	5.000,00	5.000,00	20.000,00
	0,00	5.000,00	5.000,00	5.000,00	5.000,00	20.000,00
	0,00	5.000,00	5.000,00	5.000,00	5.000,00	20.000,00
	0,00	5.000,00	5.000,00	5.000,00	5.000,00	20.000,00
UDAS	0,00	13.000,00	13.000,00	13.000,00	13.000,00	52.000,00
	0,00	13.000,00	13.000,00	13.000,00	13.000,00	52.000,00
	0,00	1.000,00	1.000,00	1.000,00	1.000,00	4.000,00
	0,00	1.000,00	1.000,00	1.000,00	1.000,00	4.000,00
	0,00	10.000,00	10.000,00	10.000,00	10.000,00	40.000,00
	0,00	10.000,00	10.000,00	10.000,00	10.000,00	40.000,00
	0,00	1.000,00	1.000,00	1.000,00	1.000,00	4.000,00
	0,00	1.000,00	1.000,00	1.000,00	1.000,00	4.000,00
	0,00	1.000,00	1.000,00	1.000,00	1.000,00	4.000,00
	0,00	1.000,00	1.000,00	1.000,00	1.000,00	4.000,00
	0,00	9.000,00	9.000,00	9.000,00	9.000,00	36.000,00
AMENTOS PARA O PROGRAMA	0,00	5.000,00	5.000,00	5.000,00	5.000,00	20.000,00
	0,00	5.000,00	5.000,00	5.000,00	5.000,00	20.000,00
	0,00	5.000,00	5.000,00	5.000,00	5.000,00	20.000,00
CAMPANHA DE VACINAÇÃO DE	0,00	4.000,00	4.000,00	4.000,00	4.000,00	16.000,00
	0,00	1.000,00	1.000,00	1.000,00	1.000,00	4.000,00
	0,00	1.000,00	1.000,00	1.000,00	1.000,00	4.000,00
	0,00	1.000,00	1.000,00	1.000,00	1.000,00	4.000,00
	0,00	1.000,00	1.000,00	1.000,00	1.000,00	4.000,00
	0,00	1.000,00	1.000,00	1.000,00	1.000,00	4.000,00
	0,00	1.000,00	1.000,00	1.000,00	1.000,00	4.000,00
	0,00	1.000,00	1.000,00	1.000,00	1.000,00	4.000,00
	0,00	1.000,00	1.000,00	1.000,00	1.000,00	4.000,00
	0,00	19.000,00	19.000,00	19.000,00	19.000,00	76.000,00
MÓVEIS E INSTALAÇÕES	0,00	5.000,00	5.000,00	5.000,00	5.000,00	20.000,00
	0,00	5.000,00	5.000,00	5.000,00	5.000,00	20.000,00
	0,00	5.000,00	5.000,00	5.000,00	5.000,00	20.000,00
SIÇÃO, FEIRAS E EVENTOS	0,00	14.000,00	14.000,00	14.000,00	14.000,00	56.000,00
	0,00	1.000,00	1.000,00	1.000,00	1.000,00	4.000,00
	0,00	1.000,00	1.000,00	1.000,00	1.000,00	4.000,00
	0,00	3.000,00	3.000,00	3.000,00	3.000,00	12.000,00
	0,00	3.000,00	3.000,00	3.000,00	3.000,00	12.000,00
	0,00	10.000,00	10.000,00	10.000,00	10.000,00	40.000,00
	0,00	10.000,00	10.000,00	10.000,00	10.000,00	40.000,00

Demonstrativo de Compatibilidade entre PPA e LOA

PPA 2018 - 2021 - Valores em R\$

	Valor global	2018	2019	2020	2021	Total
	0,00	3.000,00	3.000,00	3.000,00	3.000,00	12.000,00
	0,00	3.000,00	3.000,00	3.000,00	3.000,00	12.000,00
IO AFRICANO NO MUNICÍPIO	0,00	3.000,00	3.000,00	3.000,00	3.000,00	12.000,00
	0,00	1.000,00	1.000,00	1.000,00	1.000,00	4.000,00
	0,00	1.000,00	1.000,00	1.000,00	1.000,00	4.000,00
	0,00	1.000,00	1.000,00	1.000,00	1.000,00	4.000,00
	0,00	1.000,00	1.000,00	1.000,00	1.000,00	4.000,00
	0,00	1.000,00	1.000,00	1.000,00	1.000,00	4.000,00
	0,00	1.000,00	1.000,00	1.000,00	1.000,00	4.000,00
	0,00	5.000,00	5.000,00	5.000,00	5.000,00	20.000,00
	0,00	5.000,00	5.000,00	5.000,00	5.000,00	20.000,00
L	0,00	5.000,00	5.000,00	5.000,00	5.000,00	20.000,00
DE FAMÍLIAS	0,00	5.000,00	5.000,00	5.000,00	5.000,00	20.000,00
	0,00	5.000,00	5.000,00	5.000,00	5.000,00	20.000,00
	0,00	5.000,00	5.000,00	5.000,00	5.000,00	20.000,00
IENTE	0,00	1.746.000,00	1.209.000,00	650.000,00	550.000,00	4.155.000,00
	0,00	210.000,00	285.000,00	429.000,00	329.000,00	1.253.000,00
	0,00	210.000,00	285.000,00	429.000,00	329.000,00	1.253.000,00
RECURSOS HÍDRICOS	0,00	210.000,00	285.000,00	429.000,00	329.000,00	1.253.000,00
DO AMBIENTE E RECURSOS HÍDRICOS	0,00	5.000,00	0,00	0,00	0,00	5.000,00
	0,00	5.000,00	0,00	0,00	0,00	5.000,00
	0,00	5.000,00	0,00	0,00	0,00	5.000,00
AMENTOS PARA SECRETARIA DE MEIO	0,00	5.000,00	5.000,00	5.000,00	5.000,00	20.000,00
	0,00	5.000,00	5.000,00	5.000,00	5.000,00	20.000,00
	0,00	5.000,00	5.000,00	5.000,00	5.000,00	20.000,00
IO AMBIENTE	0,00	0,00	5.000,00	5.000,00	5.000,00	15.000,00
	0,00	0,00	5.000,00	5.000,00	5.000,00	15.000,00
	0,00	0,00	5.000,00	5.000,00	5.000,00	15.000,00
ENTE E RECURSOS HÍDRICOS	0,00	200.000,00	0,00	0,00	0,00	200.000,00
	0,00	5.000,00	0,00	0,00	0,00	5.000,00
	0,00	5.000,00	0,00	0,00	0,00	5.000,00
	0,00	100.000,00	0,00	0,00	0,00	100.000,00
	0,00	100.000,00	0,00	0,00	0,00	100.000,00
	0,00	5.000,00	0,00	0,00	0,00	5.000,00
	0,00	5.000,00	0,00	0,00	0,00	5.000,00
	0,00	20.000,00	0,00	0,00	0,00	20.000,00
	0,00	20.000,00	0,00	0,00	0,00	20.000,00
	0,00	20.000,00	0,00	0,00	0,00	20.000,00



Demonstrativo de Compatibilidade entre PPA e LOA

PPA 2018 - 2021 - Valores em R\$

	Valor global	2018	2019	2020	2021	Total
	0,00	20.000,00	0,00	0,00	0,00	20.000,00
	0,00	50.000,00	0,00	0,00	0,00	50.000,00
	0,00	50.000,00	0,00	0,00	0,00	50.000,00
NTE	0,00	0,00	275.000,00	419.000,00	319.000,00	1.013.000,00
	0,00	0,00	5.000,00	5.000,00	5.000,00	15.000,00
	0,00	0,00	5.000,00	5.000,00	5.000,00	15.000,00
	0,00	0,00	100.000,00	160.000,00	160.000,00	420.000,00
	0,00	0,00	100.000,00	160.000,00	160.000,00	420.000,00
	0,00	0,00	10.000,00	12.000,00	10.000,00	32.000,00
	0,00	0,00	10.000,00	12.000,00	10.000,00	32.000,00
	0,00	0,00	10.000,00	150.000,00	50.000,00	210.000,00
	0,00	0,00	10.000,00	150.000,00	50.000,00	210.000,00
	0,00	0,00	55.000,00	10.000,00	10.000,00	75.000,00
	0,00	0,00	55.000,00	10.000,00	10.000,00	75.000,00
	0,00	0,00	0,00	0,00	2.000,00	2.000,00
	0,00	0,00	0,00	0,00	2.000,00	2.000,00
	0,00	0,00	5.000,00	2.000,00	2.000,00	9.000,00
	0,00	0,00	5.000,00	2.000,00	2.000,00	9.000,00
	0,00	0,00	20.000,00	20.000,00	20.000,00	60.000,00
	0,00	0,00	20.000,00	20.000,00	20.000,00	60.000,00
	0,00	0,00	20.000,00	10.000,00	10.000,00	40.000,00
	0,00	0,00	20.000,00	10.000,00	10.000,00	40.000,00
	0,00	0,00	50.000,00	50.000,00	50.000,00	150.000,00
	0,00	0,00	50.000,00	50.000,00	50.000,00	150.000,00
	0,00	16.000,00	16.000,00	16.000,00	16.000,00	64.000,00
	0,00	16.000,00	16.000,00	16.000,00	16.000,00	64.000,00
	0,00	16.000,00	16.000,00	16.000,00	16.000,00	64.000,00
	0,00	16.000,00	16.000,00	16.000,00	16.000,00	64.000,00
	0,00	15.000,00	15.000,00	15.000,00	15.000,00	60.000,00
	0,00	15.000,00	15.000,00	15.000,00	15.000,00	60.000,00
	0,00	1.000,00	1.000,00	1.000,00	1.000,00	4.000,00
	0,00	1.000,00	1.000,00	1.000,00	1.000,00	4.000,00
	0,00	1.520.000,00	908.000,00	205.000,00	205.000,00	2.838.000,00
	0,00	1.179.000,00	567.000,00	144.000,00	144.000,00	2.034.000,00
	0,00	85.000,00	85.000,00	45.000,00	45.000,00	260.000,00
	0,00	5.000,00	5.000,00	5.000,00	5.000,00	20.000,00
	0,00	5.000,00	5.000,00	5.000,00	5.000,00	20.000,00
	0,00	5.000,00	5.000,00	5.000,00	5.000,00	20.000,00

Demonstrativo de Compatibilidade entre PPA e LOA

PPA 2018 - 2021 - Valores em R\$

	Valor global	2018	2019	2020	2021	Total
AMENTOS PARA O PARQUE ECOLÓGICO	0,00	50.000,00	50.000,00	10.000,00	10.000,00	120.000,00
	0,00	50.000,00	50.000,00	10.000,00	10.000,00	120.000,00
	0,00	50.000,00	50.000,00	10.000,00	10.000,00	120.000,00
RESERVAÇÃO E CONSERVAÇÃO	0,00	30.000,00	30.000,00	30.000,00	30.000,00	120.000,00
	0,00	5.000,00	5.000,00	5.000,00	5.000,00	20.000,00
	0,00	5.000,00	5.000,00	5.000,00	5.000,00	20.000,00
	0,00	20.000,00	20.000,00	20.000,00	20.000,00	80.000,00
	0,00	20.000,00	20.000,00	20.000,00	20.000,00	80.000,00
	0,00	5.000,00	5.000,00	5.000,00	5.000,00	20.000,00
	0,00	5.000,00	5.000,00	5.000,00	5.000,00	20.000,00
INDICADORES	0,00	1.050.000,00	438.000,00	55.000,00	55.000,00	1.598.000,00
CONTROLE DE RESÍDUOS	0,00	0,00	15.000,00	15.000,00	15.000,00	45.000,00
	0,00	0,00	15.000,00	15.000,00	15.000,00	45.000,00
	0,00	0,00	15.000,00	15.000,00	15.000,00	45.000,00
	0,00	1.050.000,00	423.000,00	40.000,00	40.000,00	1.553.000,00
	0,00	1.050.000,00	423.000,00	40.000,00	40.000,00	1.553.000,00
	0,00	50.000,00	50.000,00	20.000,00	20.000,00	140.000,00
	0,00	1.000.000,00	373.000,00	20.000,00	20.000,00	1.413.000,00
BANCA	0,00	41.000,00	41.000,00	41.000,00	41.000,00	164.000,00
BANCA	0,00	5.000,00	5.000,00	5.000,00	5.000,00	20.000,00
	0,00	5.000,00	5.000,00	5.000,00	5.000,00	20.000,00
	0,00	5.000,00	5.000,00	5.000,00	5.000,00	20.000,00
BANCA	0,00	36.000,00	36.000,00	36.000,00	36.000,00	144.000,00
	0,00	5.000,00	5.000,00	5.000,00	5.000,00	20.000,00
	0,00	5.000,00	5.000,00	5.000,00	5.000,00	20.000,00
	0,00	30.000,00	30.000,00	30.000,00	30.000,00	120.000,00
	0,00	30.000,00	30.000,00	30.000,00	30.000,00	120.000,00
	0,00	1.000,00	1.000,00	1.000,00	1.000,00	4.000,00
	0,00	1.000,00	1.000,00	1.000,00	1.000,00	4.000,00
	0,00	3.000,00	3.000,00	3.000,00	3.000,00	12.000,00
	0,00	3.000,00	3.000,00	3.000,00	3.000,00	12.000,00
	0,00	1.000,00	1.000,00	1.000,00	1.000,00	4.000,00
	0,00	1.000,00	1.000,00	1.000,00	1.000,00	4.000,00
	0,00	1.000,00	1.000,00	1.000,00	1.000,00	4.000,00
	0,00	1.000,00	1.000,00	1.000,00	1.000,00	4.000,00
	0,00	1.000,00	1.000,00	1.000,00	1.000,00	4.000,00
	0,00	1.000,00	1.000,00	1.000,00	1.000,00	4.000,00
	0,00	26.000,00	26.000,00	26.000,00	26.000,00	104.000,00

Demonstrativo de Compatibilidade entre PPA e LOA

PPA 2018 - 2021 - Valores em R\$

	Valor global	2018	2019	2020	2021	Total
IDOS	0,00	26.000,00	26.000,00	26.000,00	26.000,00	104.000,00
E TRATAMENTO DE RESÍDUOS	0,00	26.000,00	26.000,00	26.000,00	26.000,00	104.000,00
	0,00	1.000,00	1.000,00	1.000,00	1.000,00	4.000,00
	0,00	1.000,00	1.000,00	1.000,00	1.000,00	4.000,00
	0,00	5.000,00	5.000,00	5.000,00	5.000,00	20.000,00
	0,00	5.000,00	5.000,00	5.000,00	5.000,00	20.000,00
	0,00	20.000,00	20.000,00	20.000,00	20.000,00	80.000,00
	0,00	20.000,00	20.000,00	20.000,00	20.000,00	80.000,00
	0,00	315.000,00	315.000,00	35.000,00	35.000,00	700.000,00
	0,00	315.000,00	315.000,00	35.000,00	35.000,00	700.000,00
RRAGENS	0,00	315.000,00	315.000,00	35.000,00	35.000,00	700.000,00
	0,00	315.000,00	315.000,00	35.000,00	35.000,00	700.000,00
	0,00	15.000,00	15.000,00	15.000,00	15.000,00	60.000,00
	0,00	300.000,00	300.000,00	20.000,00	20.000,00	640.000,00
	0,00	5.554.000,00	7.714.291,00	3.388.000,00	4.007.000,00	20.663.291,00
	0,00	2.255.000,00	4.315.000,00	1.258.000,00	1.438.000,00	9.266.000,00
	0,00	705.000,00	800.000,00	758.000,00	918.000,00	3.181.000,00
	0,00	705.000,00	800.000,00	758.000,00	918.000,00	3.181.000,00
MENTOS PARA SECRETARIA DE	0,00	10.000,00	10.000,00	10.000,00	10.000,00	40.000,00
	0,00	10.000,00	10.000,00	10.000,00	10.000,00	40.000,00
	0,00	10.000,00	10.000,00	10.000,00	10.000,00	40.000,00
	0,00	286.000,00	596.000,00	618.000,00	778.000,00	2.278.000,00
	0,00	5.000,00	5.000,00	5.000,00	5.000,00	20.000,00
	0,00	5.000,00	5.000,00	5.000,00	5.000,00	20.000,00
	0,00	100.000,00	200.000,00	340.000,00	400.000,00	1.040.000,00
	0,00	100.000,00	200.000,00	340.000,00	400.000,00	1.040.000,00
	0,00	1.000,00	10.000,00	20.000,00	20.000,00	51.000,00
	0,00	1.000,00	10.000,00	20.000,00	20.000,00	51.000,00
	0,00	0,00	10.000,00	12.000,00	10.000,00	32.000,00
	0,00	0,00	10.000,00	12.000,00	10.000,00	32.000,00
	0,00	20.000,00	210.000,00	100.000,00	100.000,00	430.000,00
	0,00	20.000,00	210.000,00	100.000,00	100.000,00	430.000,00
	0,00	0,00	0,00	0,00	2.000,00	2.000,00
	0,00	0,00	0,00	0,00	2.000,00	2.000,00
	0,00	14.000,00	15.000,00	15.000,00	15.000,00	59.000,00
	0,00	14.000,00	15.000,00	15.000,00	15.000,00	59.000,00
	0,00	10.000,00	10.000,00	10.000,00	10.000,00	40.000,00
	0,00	10.000,00	10.000,00	10.000,00	10.000,00	40.000,00

Demonstrativo de Compatibilidade entre PPA e LOA

PPA 2018 - 2021 - Valores em R\$

	Valor global	2018	2019	2020	2021	Total
	0,00	20.000,00	20.000,00	15.000,00	15.000,00	70.000,00
	0,00	20.000,00	20.000,00	15.000,00	15.000,00	70.000,00
	0,00	115.000,00	115.000,00	100.000,00	200.000,00	530.000,00
	0,00	115.000,00	115.000,00	100.000,00	200.000,00	530.000,00
	0,00	1.000,00	1.000,00	1.000,00	1.000,00	4.000,00
	0,00	1.000,00	1.000,00	1.000,00	1.000,00	4.000,00
RSOS	0,00	122.000,00	150.000,00	100.000,00	100.000,00	472.000,00
	0,00	122.000,00	150.000,00	100.000,00	100.000,00	472.000,00
	0,00	122.000,00	150.000,00	100.000,00	100.000,00	472.000,00
IORES	0,00	44.000,00	44.000,00	30.000,00	30.000,00	148.000,00
	0,00	24.000,00	24.000,00	20.000,00	20.000,00	88.000,00
	0,00	24.000,00	24.000,00	20.000,00	20.000,00	88.000,00
	0,00	20.000,00	20.000,00	10.000,00	10.000,00	60.000,00
	0,00	20.000,00	20.000,00	10.000,00	10.000,00	60.000,00
RIA	0,00	91.000,00	0,00	0,00	0,00	91.000,00
	0,00	5.000,00	0,00	0,00	0,00	5.000,00
	0,00	5.000,00	0,00	0,00	0,00	5.000,00
	0,00	60.000,00	0,00	0,00	0,00	60.000,00
	0,00	60.000,00	0,00	0,00	0,00	60.000,00
	0,00	1.000,00	0,00	0,00	0,00	1.000,00
	0,00	1.000,00	0,00	0,00	0,00	1.000,00
	0,00	11.000,00	0,00	0,00	0,00	11.000,00
	0,00	11.000,00	0,00	0,00	0,00	11.000,00
	0,00	5.000,00	0,00	0,00	0,00	5.000,00
	0,00	5.000,00	0,00	0,00	0,00	5.000,00
	0,00	5.000,00	0,00	0,00	0,00	5.000,00
	0,00	5.000,00	0,00	0,00	0,00	5.000,00
	0,00	3.000,00	0,00	0,00	0,00	3.000,00
	0,00	3.000,00	0,00	0,00	0,00	3.000,00
	0,00	1.000,00	0,00	0,00	0,00	1.000,00
	0,00	1.000,00	0,00	0,00	0,00	1.000,00
AÇÃO	0,00	3.000,00	0,00	0,00	0,00	3.000,00
	0,00	1.000,00	0,00	0,00	0,00	1.000,00
	0,00	1.000,00	0,00	0,00	0,00	1.000,00
	0,00	1.000,00	0,00	0,00	0,00	1.000,00
	0,00	1.000,00	0,00	0,00	0,00	1.000,00
	0,00	1.000,00	0,00	0,00	0,00	1.000,00
	0,00	1.000,00	0,00	0,00	0,00	1.000,00

Demonstrativo de Compatibilidade entre PPA e LOA

PPA 2018 - 2021 - Valores em R\$

	Valor global	2018	2019	2020	2021	Total
	0,00	18.000,00	0,00	0,00	0,00	18.000,00
	0,00	12.000,00	0,00	0,00	0,00	12.000,00
	0,00	12.000,00	0,00	0,00	0,00	12.000,00
	0,00	5.000,00	0,00	0,00	0,00	5.000,00
	0,00	5.000,00	0,00	0,00	0,00	5.000,00
	0,00	1.000,00	0,00	0,00	0,00	1.000,00
	0,00	1.000,00	0,00	0,00	0,00	1.000,00
O	0,00	128.000,00	0,00	0,00	0,00	128.000,00
	0,00	5.000,00	0,00	0,00	0,00	5.000,00
	0,00	5.000,00	0,00	0,00	0,00	5.000,00
	0,00	85.000,00	0,00	0,00	0,00	85.000,00
	0,00	85.000,00	0,00	0,00	0,00	85.000,00
	0,00	1.000,00	0,00	0,00	0,00	1.000,00
	0,00	1.000,00	0,00	0,00	0,00	1.000,00
	0,00	13.000,00	0,00	0,00	0,00	13.000,00
	0,00	13.000,00	0,00	0,00	0,00	13.000,00
	0,00	2.000,00	0,00	0,00	0,00	2.000,00
	0,00	2.000,00	0,00	0,00	0,00	2.000,00
	0,00	1.000,00	0,00	0,00	0,00	1.000,00
	0,00	1.000,00	0,00	0,00	0,00	1.000,00
	0,00	1.000,00	0,00	0,00	0,00	1.000,00
	0,00	1.000,00	0,00	0,00	0,00	1.000,00
	0,00	20.000,00	0,00	0,00	0,00	20.000,00
	0,00	20.000,00	0,00	0,00	0,00	20.000,00
AÇÃO	0,00	3.000,00	0,00	0,00	0,00	3.000,00
	0,00	1.000,00	0,00	0,00	0,00	1.000,00
	0,00	1.000,00	0,00	0,00	0,00	1.000,00
	0,00	1.000,00	0,00	0,00	0,00	1.000,00
	0,00	1.000,00	0,00	0,00	0,00	1.000,00
	0,00	1.000,00	0,00	0,00	0,00	1.000,00
	0,00	1.000,00	0,00	0,00	0,00	1.000,00
	0,00	1.550.000,00	3.515.000,00	500.000,00	520.000,00	6.085.000,00
	0,00	350.000,00	250.000,00	280.000,00	300.000,00	1.180.000,00
	0,00	350.000,00	250.000,00	280.000,00	300.000,00	1.180.000,00
	0,00	350.000,00	250.000,00	280.000,00	300.000,00	1.180.000,00
	0,00	350.000,00	250.000,00	280.000,00	300.000,00	1.180.000,00
	0,00	1.200.000,00	3.265.000,00	220.000,00	220.000,00	4.905.000,00
MENTOS PARA MODERNIZAR O	0,00	10.000,00	10.000,00	10.000,00	10.000,00	40.000,00

Demonstrativo de Compatibilidade entre PPA e LOA

PPA 2018 - 2021 - Valores em R\$

	Valor global	2018	2019	2020	2021	Total
	0,00	10.000,00	10.000,00	10.000,00	10.000,00	40.000,00
	0,00	10.000,00	10.000,00	10.000,00	10.000,00	40.000,00
tributária - PMAT	0,00	1.000.000,00	3.000.000,00	0,00	0,00	4.000.000,00
	0,00	200.000,00	1.000.000,00	0,00	0,00	1.200.000,00
	0,00	200.000,00	1.000.000,00	0,00	0,00	1.200.000,00
	0,00	200.000,00	1.000.000,00	0,00	0,00	1.200.000,00
	0,00	200.000,00	1.000.000,00	0,00	0,00	1.200.000,00
	0,00	600.000,00	1.000.000,00	0,00	0,00	1.600.000,00
	0,00	600.000,00	1.000.000,00	0,00	0,00	1.600.000,00
	0,00	172.000,00	237.000,00	192.000,00	192.000,00	793.000,00
	0,00	5.000,00	5.000,00	5.000,00	5.000,00	20.000,00
	0,00	5.000,00	5.000,00	5.000,00	5.000,00	20.000,00
	0,00	80.000,00	80.000,00	80.000,00	80.000,00	320.000,00
	0,00	80.000,00	80.000,00	80.000,00	80.000,00	320.000,00
	0,00	1.000,00	2.000,00	2.000,00	2.000,00	7.000,00
	0,00	1.000,00	2.000,00	2.000,00	2.000,00	7.000,00
	0,00	10.000,00	60.000,00	10.000,00	10.000,00	90.000,00
	0,00	10.000,00	60.000,00	10.000,00	10.000,00	90.000,00
	0,00	3.000,00	5.000,00	5.000,00	5.000,00	18.000,00
	0,00	3.000,00	5.000,00	5.000,00	5.000,00	18.000,00
	0,00	5.000,00	5.000,00	5.000,00	5.000,00	20.000,00
	0,00	5.000,00	5.000,00	5.000,00	5.000,00	20.000,00
	0,00	18.000,00	30.000,00	35.000,00	35.000,00	118.000,00
	0,00	18.000,00	30.000,00	35.000,00	35.000,00	118.000,00
	0,00	50.000,00	50.000,00	50.000,00	50.000,00	200.000,00
	0,00	50.000,00	50.000,00	50.000,00	50.000,00	200.000,00
IA ARRECAÇÃO	0,00	18.000,00	18.000,00	18.000,00	18.000,00	72.000,00
	0,00	1.000,00	1.000,00	1.000,00	1.000,00	4.000,00
	0,00	1.000,00	1.000,00	1.000,00	1.000,00	4.000,00
	0,00	1.000,00	1.000,00	1.000,00	1.000,00	4.000,00
	0,00	1.000,00	1.000,00	1.000,00	1.000,00	4.000,00
	0,00	1.000,00	1.000,00	1.000,00	1.000,00	4.000,00
	0,00	1.000,00	1.000,00	1.000,00	1.000,00	4.000,00
	0,00	15.000,00	15.000,00	15.000,00	15.000,00	60.000,00
	0,00	15.000,00	15.000,00	15.000,00	15.000,00	60.000,00
	0,00	1.636.000,00	1.696.291,00	1.430.000,00	1.869.000,00	6.631.291,00
	0,00	1.617.000,00	1.486.291,00	1.120.000,00	1.559.000,00	5.782.291,00
	0,00	1.617.000,00	1.486.291,00	1.120.000,00	1.559.000,00	5.782.291,00

Demonstrativo de Compatibilidade entre PPA e LOA

PPA 2018 - 2021 - Valores em R\$

	Valor global	2018	2019	2020	2021	Total
	0,00	1.492.000,00	1.361.291,00	1.000.000,00	1.400.000,00	5.253.291,00
	0,00	1.342.000,00	1.211.291,00	200.000,00	400.000,00	3.153.291,00
	0,00	1.342.000,00	1.211.291,00	200.000,00	400.000,00	3.153.291,00
	0,00	150.000,00	150.000,00	800.000,00	1.000.000,00	2.100.000,00
	0,00	150.000,00	150.000,00	800.000,00	1.000.000,00	2.100.000,00
	0,00	125.000,00	125.000,00	120.000,00	120.000,00	490.000,00
	0,00	40.000,00	40.000,00	40.000,00	40.000,00	160.000,00
	0,00	40.000,00	40.000,00	40.000,00	40.000,00	160.000,00
	0,00	85.000,00	85.000,00	80.000,00	80.000,00	330.000,00
	0,00	85.000,00	85.000,00	80.000,00	80.000,00	330.000,00
A	0,00	0,00	0,00	0,00	39.000,00	39.000,00
	0,00	0,00	0,00	0,00	20.000,00	20.000,00
	0,00	0,00	0,00	0,00	20.000,00	20.000,00
	0,00	0,00	0,00	0,00	19.000,00	19.000,00
	0,00	0,00	0,00	0,00	19.000,00	19.000,00
	0,00	19.000,00	210.000,00	310.000,00	310.000,00	849.000,00
	0,00	19.000,00	210.000,00	310.000,00	310.000,00	849.000,00
	0,00	19.000,00	210.000,00	310.000,00	310.000,00	849.000,00
	0,00	0,00	10.000,00	10.000,00	10.000,00	30.000,00
	0,00	0,00	10.000,00	10.000,00	10.000,00	30.000,00
	0,00	19.000,00	200.000,00	300.000,00	300.000,00	819.000,00
	0,00	19.000,00	200.000,00	300.000,00	300.000,00	819.000,00
	0,00	1.663.000,00	1.703.000,00	700.000,00	700.000,00	4.766.000,00
	0,00	1.663.000,00	1.703.000,00	700.000,00	700.000,00	4.766.000,00
	0,00	1.663.000,00	1.703.000,00	700.000,00	700.000,00	4.766.000,00
	0,00	1.663.000,00	1.703.000,00	700.000,00	700.000,00	4.766.000,00
	0,00	1.663.000,00	1.703.000,00	700.000,00	700.000,00	4.766.000,00
	0,00	1.663.000,00	1.703.000,00	700.000,00	700.000,00	4.766.000,00
10	0,00	972.000,00	1.324.000,00	3.932.000,00	3.314.200,00	9.542.200,00
	0,00	662.000,00	989.000,00	2.217.000,00	1.607.000,00	5.475.000,00
	0,00	37.000,00	64.000,00	267.000,00	492.000,00	860.000,00
DESENVOLVIMENTO URBANO	0,00	37.000,00	59.000,00	262.000,00	487.000,00	845.000,00
AMENTOS PARA SECRETARIA DE	0,00	5.000,00	0,00	0,00	0,00	5.000,00
	0,00	5.000,00	0,00	0,00	0,00	5.000,00
	0,00	5.000,00	0,00	0,00	0,00	5.000,00
IO DA SECRETARIA DE	0,00	32.000,00	0,00	0,00	0,00	32.000,00
	0,00	2.000,00	0,00	0,00	0,00	2.000,00
	0,00	2.000,00	0,00	0,00	0,00	2.000,00

Demonstrativo de Compatibilidade entre PPA e LOA

PPA 2018 - 2021 - Valores em R\$

	Valor global	2018	2019	2020	2021	Total
	0,00	25.000,00	0,00	0,00	0,00	25.000,00
	0,00	25.000,00	0,00	0,00	0,00	25.000,00
	0,00	5.000,00	0,00	0,00	0,00	5.000,00
	0,00	5.000,00	0,00	0,00	0,00	5.000,00
ÃO DA SECRETARIA DE URBANISMO	0,00	0,00	59.000,00	262.000,00	487.000,00	808.000,00
	0,00	0,00	5.000,00	2.000,00	2.000,00	9.000,00
	0,00	0,00	5.000,00	2.000,00	2.000,00	9.000,00
	0,00	0,00	5.000,00	170.000,00	300.000,00	475.000,00
	0,00	0,00	5.000,00	170.000,00	300.000,00	475.000,00
	0,00	0,00	5.000,00	10.000,00	10.000,00	25.000,00
	0,00	0,00	5.000,00	10.000,00	10.000,00	25.000,00
	0,00	0,00	2.000,00	10.000,00	8.000,00	20.000,00
	0,00	0,00	2.000,00	10.000,00	8.000,00	20.000,00
	0,00	0,00	2.000,00	10.000,00	10.000,00	22.000,00
	0,00	0,00	2.000,00	10.000,00	10.000,00	22.000,00
	0,00	0,00	0,00	0,00	2.000,00	2.000,00
	0,00	0,00	0,00	0,00	2.000,00	2.000,00
	0,00	0,00	5.000,00	5.000,00	5.000,00	15.000,00
	0,00	0,00	5.000,00	5.000,00	5.000,00	15.000,00
	0,00	0,00	5.000,00	5.000,00	5.000,00	15.000,00
	0,00	0,00	5.000,00	5.000,00	5.000,00	15.000,00
	0,00	0,00	25.000,00	45.000,00	45.000,00	115.000,00
	0,00	0,00	25.000,00	45.000,00	45.000,00	115.000,00
	0,00	0,00	5.000,00	5.000,00	100.000,00	110.000,00
	0,00	0,00	5.000,00	5.000,00	100.000,00	110.000,00
URBANISMO	0,00	0,00	5.000,00	5.000,00	5.000,00	15.000,00
ENTOS PARA SECRETARIA DE	0,00	0,00	5.000,00	5.000,00	5.000,00	15.000,00
	0,00	0,00	5.000,00	5.000,00	5.000,00	15.000,00
	0,00	0,00	5.000,00	5.000,00	5.000,00	15.000,00
	0,00	625.000,00	925.000,00	1.950.000,00	1.115.000,00	4.615.000,00
	0,00	625.000,00	925.000,00	1.950.000,00	1.115.000,00	4.615.000,00
ÇOS DE OBRAS	0,00	5.000,00	5.000,00	5.000,00	5.000,00	20.000,00
	0,00	5.000,00	5.000,00	5.000,00	5.000,00	20.000,00
	0,00	5.000,00	5.000,00	5.000,00	5.000,00	20.000,00
	0,00	620.000,00	920.000,00	1.945.000,00	1.110.000,00	4.595.000,00
	0,00	20.000,00	20.000,00	20.000,00	20.000,00	80.000,00
	0,00	20.000,00	20.000,00	20.000,00	20.000,00	80.000,00
	0,00	50.000,00	50.000,00	50.000,00	140.000,00	290.000,00

Demonstrativo de Compatibilidade entre PPA e LOA

PPA 2018 - 2021 - Valores em R\$

	Valor global	2018	2019	2020	2021	Total
	0,00	50.000,00	50.000,00	50.000,00	140.000,00	290.000,00
	0,00	50.000,00	50.000,00	50.000,00	50.000,00	200.000,00
	0,00	50.000,00	50.000,00	50.000,00	50.000,00	200.000,00
	0,00	500.000,00	800.000,00	1.825.000,00	900.000,00	4.025.000,00
	0,00	500.000,00	800.000,00	1.825.000,00	900.000,00	4.025.000,00
	0,00	310.000,00	335.000,00	1.715.000,00	1.707.200,00	4.067.200,00
	0,00	310.000,00	335.000,00	1.715.000,00	1.707.200,00	4.067.200,00
	0,00	310.000,00	335.000,00	1.715.000,00	1.707.200,00	4.067.200,00
IT.A ILUMINAÇÃO PÚBLICA	0,00	0,00	15.000,00	15.000,00	15.000,00	45.000,00
	0,00	0,00	15.000,00	15.000,00	15.000,00	45.000,00
	0,00	0,00	15.000,00	15.000,00	15.000,00	45.000,00
	0,00	25.000,00	25.000,00	25.000,00	25.000,00	100.000,00
	0,00	25.000,00	25.000,00	25.000,00	25.000,00	100.000,00
	0,00	5.000,00	5.000,00	5.000,00	5.000,00	20.000,00
	0,00	20.000,00	20.000,00	20.000,00	20.000,00	80.000,00
	0,00	25.000,00	25.000,00	1.525.000,00	1.525.000,00	3.100.000,00
	0,00	25.000,00	25.000,00	25.000,00	25.000,00	100.000,00
	0,00	5.000,00	5.000,00	5.000,00	5.000,00	20.000,00
	0,00	20.000,00	20.000,00	20.000,00	20.000,00	80.000,00
	0,00	0,00	0,00	1.500.000,00	1.500.000,00	3.000.000,00
	0,00	0,00	0,00	1.500.000,00	1.500.000,00	3.000.000,00
RIFICAÇÃO RURAL E ILUMINAÇÃO	0,00	260.000,00	270.000,00	150.000,00	142.200,00	822.200,00
	0,00	50.000,00	50.000,00	30.000,00	72.200,00	202.200,00
	0,00	50.000,00	50.000,00	30.000,00	72.200,00	202.200,00
	0,00	20.000,00	20.000,00	20.000,00	20.000,00	80.000,00
	0,00	20.000,00	20.000,00	20.000,00	20.000,00	80.000,00
	0,00	190.000,00	200.000,00	100.000,00	50.000,00	540.000,00
	0,00	190.000,00	200.000,00	100.000,00	50.000,00	540.000,00
ROLE INTERNO	0,00	140.709,00	181.709,00	185.000,00	185.000,00	692.418,00
	0,00	140.709,00	181.709,00	185.000,00	185.000,00	692.418,00
	0,00	130.709,00	171.709,00	175.000,00	175.000,00	652.418,00
	0,00	130.709,00	171.709,00	175.000,00	175.000,00	652.418,00
RNO	0,00	130.709,00	171.709,00	175.000,00	175.000,00	652.418,00
	0,00	1.000,00	1.000,00	1.000,00	1.000,00	4.000,00
	0,00	1.000,00	1.000,00	1.000,00	1.000,00	4.000,00
	0,00	100.000,00	140.000,00	140.000,00	140.000,00	520.000,00
	0,00	100.000,00	140.000,00	140.000,00	140.000,00	520.000,00
	0,00	0,00	1.000,00	5.000,00	5.000,00	11.000,00

Demonstrativo de Compatibilidade entre PPA e LOA

PPA 2018 - 2021 - Valores em R\$

	Valor global	2018	2019	2020	2021	Total
	0,00	0,00	1.000,00	5.000,00	5.000,00	11.000,00
	0,00	10.000,00	10.000,00	10.000,00	10.000,00	40.000,00
	0,00	10.000,00	10.000,00	10.000,00	10.000,00	40.000,00
	0,00	5.000,00	5.000,00	5.000,00	5.000,00	20.000,00
	0,00	5.000,00	5.000,00	5.000,00	5.000,00	20.000,00
	0,00	10.000,00	10.000,00	10.000,00	10.000,00	40.000,00
	0,00	10.000,00	10.000,00	10.000,00	10.000,00	40.000,00
	0,00	4.709,00	4.709,00	4.000,00	4.000,00	17.418,00
	0,00	4.709,00	4.709,00	4.000,00	4.000,00	17.418,00
	0,00	10.000,00	10.000,00	10.000,00	10.000,00	40.000,00
	0,00	10.000,00	10.000,00	10.000,00	10.000,00	40.000,00
RECURSOS PARA O SISTEMA DE	0,00	10.000,00	10.000,00	10.000,00	10.000,00	40.000,00
	0,00	10.000,00	10.000,00	10.000,00	10.000,00	40.000,00
	0,00	10.000,00	10.000,00	10.000,00	10.000,00	40.000,00
RECURSOS	0,00	0,00	85.000,00	231.000,00	231.000,00	547.000,00
	0,00	0,00	85.000,00	231.000,00	231.000,00	547.000,00
	0,00	0,00	85.000,00	231.000,00	231.000,00	547.000,00
	0,00	0,00	85.000,00	231.000,00	231.000,00	547.000,00
RECURSOS SECRETARIA DE	0,00	0,00	5.000,00	5.000,00	5.000,00	15.000,00
	0,00	0,00	5.000,00	5.000,00	5.000,00	15.000,00
	0,00	0,00	5.000,00	5.000,00	5.000,00	15.000,00
	0,00	0,00	80.000,00	226.000,00	226.000,00	532.000,00
	0,00	0,00	30.000,00	150.000,00	145.000,00	325.000,00
	0,00	0,00	30.000,00	150.000,00	145.000,00	325.000,00
	0,00	0,00	5.000,00	6.000,00	6.000,00	17.000,00
	0,00	0,00	5.000,00	6.000,00	6.000,00	17.000,00
	0,00	0,00	5.000,00	5.000,00	5.000,00	15.000,00
	0,00	0,00	5.000,00	5.000,00	5.000,00	15.000,00
	0,00	0,00	3.000,00	5.000,00	5.000,00	13.000,00
	0,00	0,00	3.000,00	5.000,00	5.000,00	13.000,00
	0,00	0,00	0,00	0,00	5.000,00	5.000,00
	0,00	0,00	0,00	0,00	5.000,00	5.000,00
	0,00	0,00	12.000,00	10.000,00	10.000,00	32.000,00
	0,00	0,00	12.000,00	10.000,00	10.000,00	32.000,00
	0,00	0,00	5.000,00	5.000,00	5.000,00	15.000,00
	0,00	0,00	5.000,00	5.000,00	5.000,00	15.000,00
	0,00	0,00	20.000,00	45.000,00	45.000,00	110.000,00
	0,00	0,00	20.000,00	45.000,00	45.000,00	110.000,00

Demonstrativo de Compatibilidade entre PPA e LOA

PPA 2018 - 2021 - Valores em R\$

	Valor global	2018	2019	2020	2021	Total
	0,00	39.291,00	39.000,00	39.000,00	39.000,00	156.291,00
	0,00	38.791,00	38.800,00	38.800,00	38.800,00	155.191,00
	0,00	38.791,00	38.800,00	38.800,00	38.800,00	155.191,00
	0,00	38.791,00	38.800,00	38.800,00	38.800,00	155.191,00
EQUIPAMENTOS DIVERSOS P/ O	0,00	500,00	300,00	300,00	300,00	1.400,00
	0,00	500,00	300,00	300,00	300,00	1.400,00
nto	0,00	500,00	300,00	300,00	300,00	1.400,00
TRUÇÃO, REFORMA/ AMPLIAÇÃO) DA	0,00	1.421,20	500,00	500,00	500,00	2.921,20
	0,00	1.421,20	500,00	500,00	500,00	2.921,20
nto	0,00	1.421,20	500,00	500,00	500,00	2.921,20
IVAS DO CONSÓRCIO	0,00	36.869,80	38.000,00	38.000,00	38.000,00	150.869,80
	0,00	1.667,00	1.000,00	1.000,00	1.000,00	4.667,00
Encargos	0,00	1.667,00	1.000,00	1.000,00	1.000,00	4.667,00
	0,00	500,00	500,00	500,00	0,00	1.500,00
Encargos	0,00	500,00	500,00	500,00	0,00	1.500,00
	0,00	15.500,00	15.500,00	15.500,00	15.500,00	62.000,00
Encargos	0,00	15.500,00	15.500,00	15.500,00	15.500,00	62.000,00
	0,00	4.000,00	4.000,00	4.000,00	4.000,00	16.000,00
Encargos	0,00	4.000,00	4.000,00	4.000,00	4.000,00	16.000,00
	0,00	500,00	500,00	500,00	500,00	2.000,00
Encargos	0,00	500,00	500,00	500,00	500,00	2.000,00
	0,00	500,00	500,00	500,00	500,00	2.000,00
Encargos	0,00	500,00	500,00	500,00	500,00	2.000,00
	0,00	0,00	0,00	0,00	500,00	500,00
Encargos	0,00	0,00	0,00	0,00	500,00	500,00
	0,00	1.702,80	1.411,80	1.411,80	1.411,80	5.938,20
spesas Correntes	0,00	1.702,80	1.411,80	1.411,80	1.411,80	5.938,20
	0,00	500,00	500,00	500,00	500,00	2.000,00
spesas Correntes	0,00	500,00	500,00	500,00	500,00	2.000,00
	0,00	500,00	500,00	500,00	500,00	2.000,00
spesas Correntes	0,00	500,00	500,00	500,00	500,00	2.000,00
	0,00	1.500,00	1.500,00	1.500,00	1.500,00	6.000,00
spesas Correntes	0,00	1.500,00	1.500,00	1.500,00	1.500,00	6.000,00
	0,00	9.000,00	11.088,20	11.088,20	11.088,20	42.264,60
spesas Correntes	0,00	9.000,00	11.088,20	11.088,20	11.088,20	42.264,60
	0,00	500,00	500,00	500,00	500,00	2.000,00
spesas Correntes	0,00	500,00	500,00	500,00	500,00	2.000,00
	0,00	500,00	500,00	500,00	500,00	2.000,00
spesas Correntes	0,00	500,00	500,00	500,00	500,00	2.000,00

Demonstrativo de Compatibilidade entre PPA e LOA

PPA 2018 - 2021 - Valores em R\$

	Valor global	2018	2019	2020	2021	Total
	0,00	500,00	200,00	200,00	200,00	1.100,00
	0,00	500,00	200,00	200,00	200,00	1.100,00
	0,00	500,00	200,00	200,00	200,00	1.100,00
ONTRATUAL	0,00	500,00	200,00	200,00	200,00	1.100,00
	0,00	500,00	200,00	200,00	200,00	1.100,00
nto	0,00	500,00	200,00	200,00	200,00	1.100,00
DE SANEAMENTO BÁSICO	0,00	266.000,00	266.000,00	266.000,00	116.000,00	914.000,00
	0,00	266.000,00	266.000,00	266.000,00	116.000,00	914.000,00
	0,00	266.000,00	266.000,00	266.000,00	116.000,00	914.000,00
	0,00	266.000,00	266.000,00	266.000,00	116.000,00	914.000,00
CO INTERMUNICIPAL DE SANEAMENTO	0,00	2.500,00	2.500,00	2.500,00	2.500,00	10.000,00
	0,00	2.500,00	2.500,00	2.500,00	2.500,00	10.000,00
nto	0,00	2.500,00	2.500,00	2.500,00	2.500,00	10.000,00
TRUÇÃO, REFORMA E/OU AMPLIAÇÃO)	0,00	12.000,00	12.000,00	12.000,00	12.000,00	48.000,00
	0,00	12.000,00	12.000,00	12.000,00	12.000,00	48.000,00
nto	0,00	12.000,00	12.000,00	12.000,00	12.000,00	48.000,00
TERMUNICIPAL DE SANEAMENTO	0,00	251.500,00	251.500,00	251.500,00	101.500,00	856.000,00
	0,00	19.500,00	19.500,00	19.500,00	19.500,00	78.000,00
nto	0,00	19.500,00	19.500,00	19.500,00	19.500,00	78.000,00
Encargos	0,00	500,00	500,00	500,00	0,00	1.500,00
	0,00	500,00	500,00	500,00	0,00	1.500,00
Encargos	0,00	30.000,00	30.000,00	30.000,00	30.000,00	120.000,00
	0,00	30.000,00	30.000,00	30.000,00	30.000,00	120.000,00
Encargos	0,00	10.000,00	10.000,00	10.000,00	10.000,00	40.000,00
	0,00	10.000,00	10.000,00	10.000,00	10.000,00	40.000,00
Encargos	0,00	500,00	500,00	500,00	500,00	2.000,00
	0,00	500,00	500,00	500,00	500,00	2.000,00
Encargos	0,00	500,00	500,00	500,00	500,00	2.000,00
	0,00	500,00	500,00	500,00	500,00	2.000,00
Encargos	0,00	0,00	0,00	0,00	500,00	500,00
	0,00	0,00	0,00	0,00	500,00	500,00
Encargos	0,00	1.500,00	1.500,00	1.500,00	1.500,00	6.000,00
	0,00	1.500,00	1.500,00	1.500,00	1.500,00	6.000,00
Despesas Correntes	0,00	1.000,00	1.000,00	1.000,00	1.000,00	4.000,00
	0,00	1.000,00	1.000,00	1.000,00	1.000,00	4.000,00
Despesas Correntes	0,00	500,00	500,00	500,00	500,00	2.000,00
	0,00	500,00	500,00	500,00	500,00	2.000,00
Despesas Correntes	0,00	16.000,00	16.000,00	16.000,00	16.000,00	64.000,00
	0,00	16.000,00	16.000,00	16.000,00	16.000,00	64.000,00

Demonstrativo de Compatibilidade entre PPA e LOA

PPA 2018 - 2021 - Valores em R\$

	Valor global	2018	2019	2020	2021	Total
despesas Correntes	0,00	16.000,00	16.000,00	16.000,00	16.000,00	64.000,00
	0,00	170.000,00	170.000,00	170.000,00	20.000,00	530.000,00
despesas Correntes	0,00	170.000,00	170.000,00	170.000,00	20.000,00	530.000,00
	0,00	1.000,00	1.000,00	1.000,00	1.000,00	4.000,00
despesas Correntes	0,00	1.000,00	1.000,00	1.000,00	1.000,00	4.000,00
	0,00	500,00	500,00	500,00	500,00	2.000,00
despesas Correntes	0,00	500,00	500,00	500,00	500,00	2.000,00
DE ILUMINAÇÃO PÚBLICA	0,00	103.000,00	120.000,00	120.000,00	45.000,00	388.000,00
	0,00	103.000,00	120.000,00	120.000,00	45.000,00	388.000,00
	0,00	103.000,00	120.000,00	120.000,00	45.000,00	388.000,00
ILUMINAÇÃO PÚBLICA - NIIP	0,00	103.000,00	120.000,00	120.000,00	45.000,00	388.000,00
MANUTENÇÃO PERMANENTES P/ MANUTENÇÃO DO	0,00	1.000,00	1.000,00	1.000,00	1.000,00	4.000,00
	0,00	1.000,00	1.000,00	1.000,00	1.000,00	4.000,00
Valor	0,00	1.000,00	1.000,00	1.000,00	1.000,00	4.000,00
CONSTRUÇÃO, REFORMA E/OU AMPLIAÇÃO)	0,00	2.000,00	2.000,00	2.000,00	2.000,00	8.000,00
	0,00	2.000,00	2.000,00	2.000,00	2.000,00	8.000,00
Valor	0,00	2.000,00	2.000,00	2.000,00	2.000,00	8.000,00
TERMO MUNICIPAL DE ILUMINAÇÃO	0,00	100.000,00	117.000,00	117.000,00	42.000,00	376.000,00
	0,00	3.000,00	3.202,50	3.202,50	3.202,50	12.607,50
Encargos	0,00	3.000,00	3.202,50	3.202,50	3.202,50	12.607,50
	0,00	1.000,00	1.067,50	1.067,50	0,00	3.135,00
Encargos	0,00	1.000,00	1.067,50	1.067,50	0,00	3.135,00
	0,00	15.000,00	13.825,00	13.825,00	13.825,00	56.475,00
Encargos	0,00	15.000,00	13.825,00	13.825,00	13.825,00	56.475,00
	0,00	4.000,00	4.270,00	4.270,00	4.270,00	16.810,00
Encargos	0,00	4.000,00	4.270,00	4.270,00	4.270,00	16.810,00
	0,00	1.000,00	1.067,50	1.067,50	1.067,00	4.202,00
Encargos	0,00	1.000,00	1.067,50	1.067,50	1.067,00	4.202,00
	0,00	1.000,00	1.067,50	1.067,50	1.067,50	4.202,50
Encargos	0,00	1.000,00	1.067,50	1.067,50	1.067,50	4.202,50
	0,00	0,00	0,00	0,00	1.068,00	1.068,00
Encargos	0,00	0,00	0,00	0,00	1.068,00	1.068,00
	0,00	1.000,00	1.067,50	1.067,50	1.067,50	4.202,50
despesas Correntes	0,00	1.000,00	1.067,50	1.067,50	1.067,50	4.202,50
	0,00	500,00	533,75	533,75	533,75	2.101,25
despesas Correntes	0,00	500,00	533,75	533,75	533,75	2.101,25
	0,00	1.000,00	1.067,50	1.067,50	1.067,50	4.202,50
despesas Correntes	0,00	1.000,00	1.067,50	1.067,50	1.067,50	4.202,50

Demonstrativo de Compatibilidade entre PPA e LOA

PPA 2018 - 2021 - Valores em R\$

	Valor global	2018	2019	2020	2021	Total
	0,00	3.500,00	3.736,25	3.736,25	3.736,25	14.708,75
despesas Correntes	0,00	3.500,00	3.736,25	3.736,25	3.736,25	14.708,75
	0,00	68.000,00	85.027,50	85.027,50	10.027,50	248.082,50
despesas Correntes	0,00	68.000,00	85.027,50	85.027,50	10.027,50	248.082,50
	0,00	500,00	533,75	533,75	533,75	2.101,25
despesas Correntes	0,00	500,00	533,75	533,75	533,75	2.101,25
	0,00	500,00	533,75	533,75	533,75	2.101,25
despesas Correntes	0,00	500,00	533,75	533,75	533,75	2.101,25
ã Grande	0,00	13.163.110,00	14.168.500,00	14.964.000,00	14.994.400,00	57.290.010,00
	0,00	0,00	147.000,00	150.000,00	152.000,00	449.000,00
	0,00	0,00	147.000,00	150.000,00	152.000,00	449.000,00
	0,00	0,00	147.000,00	150.000,00	152.000,00	449.000,00
	0,00	0,00	147.000,00	150.000,00	152.000,00	449.000,00
OS SEC DE SAÚDE	0,00	0,00	10.000,00	10.000,00	12.000,00	32.000,00
	0,00	0,00	10.000,00	10.000,00	12.000,00	32.000,00
	0,00	0,00	10.000,00	10.000,00	12.000,00	32.000,00
	0,00	0,00	137.000,00	140.000,00	140.000,00	417.000,00
	0,00	0,00	20.000,00	20.000,00	20.000,00	60.000,00
	0,00	0,00	20.000,00	20.000,00	20.000,00	60.000,00
	0,00	0,00	20.000,00	20.000,00	20.000,00	60.000,00
	0,00	0,00	20.000,00	20.000,00	20.000,00	60.000,00
	0,00	0,00	5.000,00	5.000,00	5.000,00	15.000,00
	0,00	0,00	5.000,00	5.000,00	5.000,00	15.000,00
	0,00	0,00	2.000,00	10.000,00	10.000,00	22.000,00
	0,00	0,00	2.000,00	10.000,00	10.000,00	22.000,00
	0,00	0,00	5.000,00	5.000,00	5.000,00	15.000,00
	0,00	0,00	5.000,00	5.000,00	5.000,00	15.000,00
	0,00	0,00	10.000,00	10.000,00	10.000,00	30.000,00
	0,00	0,00	10.000,00	10.000,00	10.000,00	30.000,00
	0,00	0,00	25.000,00	20.000,00	20.000,00	65.000,00
	0,00	0,00	25.000,00	20.000,00	20.000,00	65.000,00
	0,00	0,00	20.000,00	20.000,00	20.000,00	60.000,00
	0,00	0,00	20.000,00	20.000,00	20.000,00	60.000,00
	0,00	0,00	30.000,00	30.000,00	30.000,00	90.000,00
	0,00	0,00	30.000,00	30.000,00	30.000,00	90.000,00
DE	0,00	13.163.110,00	14.021.500,00	14.814.000,00	14.842.400,00	56.841.010,00
	0,00	13.155.110,00	14.004.500,00	14.797.000,00	14.825.400,00	56.782.010,00
	0,00	1.271.000,00	1.271.000,00	1.646.000,00	1.996.150,00	6.184.150,00

Demonstrativo de Compatibilidade entre PPA e LOA

PPA 2018 - 2021 - Valores em R\$

	Valor global	2018	2019	2020	2021	Total
	0,00	1.241.000,00	1.241.000,00	1.616.000,00	1.676.000,00	5.774.000,00
	0,00	10.000,00	10.000,00	10.000,00	10.000,00	40.000,00
	0,00	10.000,00	10.000,00	10.000,00	10.000,00	40.000,00
	0,00	10.000,00	10.000,00	10.000,00	10.000,00	40.000,00
	0,00	1.065.000,00	1.052.000,00	1.410.000,00	1.410.000,00	4.937.000,00
	0,00	480.000,00	350.000,00	500.000,00	500.000,00	1.830.000,00
	0,00	480.000,00	350.000,00	500.000,00	500.000,00	1.830.000,00
	0,00	350.000,00	350.000,00	500.000,00	500.000,00	1.700.000,00
	0,00	350.000,00	350.000,00	500.000,00	500.000,00	1.700.000,00
	0,00	108.000,00	200.000,00	280.000,00	280.000,00	868.000,00
	0,00	108.000,00	200.000,00	280.000,00	280.000,00	868.000,00
	0,00	5.000,00	5.000,00	5.000,00	5.000,00	20.000,00
	0,00	5.000,00	5.000,00	5.000,00	5.000,00	20.000,00
	0,00	80.000,00	50.000,00	50.000,00	50.000,00	230.000,00
	0,00	80.000,00	50.000,00	50.000,00	50.000,00	230.000,00
	0,00	0,00	5.000,00	25.000,00	20.000,00	50.000,00
	0,00	0,00	5.000,00	25.000,00	20.000,00	50.000,00
	0,00	42.000,00	92.000,00	50.000,00	50.000,00	234.000,00
	0,00	42.000,00	92.000,00	50.000,00	50.000,00	234.000,00
	0,00	0,00	0,00	0,00	5.000,00	5.000,00
	0,00	0,00	0,00	0,00	5.000,00	5.000,00
	0,00	154.000,00	159.000,00	176.000,00	236.000,00	725.000,00
	0,00	15.000,00	20.000,00	20.000,00	20.000,00	75.000,00
	0,00	15.000,00	20.000,00	20.000,00	20.000,00	75.000,00
	0,00	20.000,00	20.000,00	35.000,00	60.000,00	135.000,00
	0,00	20.000,00	20.000,00	35.000,00	60.000,00	135.000,00
	0,00	5.000,00	5.000,00	5.000,00	5.000,00	20.000,00
	0,00	5.000,00	5.000,00	5.000,00	5.000,00	20.000,00
	0,00	30.000,00	30.000,00	30.000,00	70.000,00	160.000,00
	0,00	30.000,00	30.000,00	30.000,00	70.000,00	160.000,00
	0,00	20.000,00	20.000,00	20.000,00	20.000,00	80.000,00
	0,00	20.000,00	20.000,00	20.000,00	20.000,00	80.000,00
	0,00	1.000,00	1.000,00	1.000,00	1.000,00	4.000,00
	0,00	1.000,00	1.000,00	1.000,00	1.000,00	4.000,00
	0,00	50.000,00	50.000,00	55.000,00	50.000,00	205.000,00
	0,00	50.000,00	50.000,00	55.000,00	50.000,00	205.000,00
	0,00	13.000,00	13.000,00	10.000,00	10.000,00	46.000,00
	0,00	13.000,00	13.000,00	10.000,00	10.000,00	46.000,00

Demonstrativo de Compatibilidade entre PPA e LOA

PPA 2018 - 2021 - Valores em R\$

	Valor global	2018	2019	2020	2021	Total
	0,00	12.000,00	20.000,00	20.000,00	20.000,00	72.000,00
	0,00	12.000,00	20.000,00	20.000,00	20.000,00	72.000,00
	0,00	12.000,00	20.000,00	20.000,00	20.000,00	72.000,00
MUNICIPAL DE SAÚDE	0,00	20.000,00	20.000,00	20.000,00	20.000,00	80.000,00
	0,00	20.000,00	20.000,00	20.000,00	20.000,00	80.000,00
	0,00	5.000,00	5.000,00	5.000,00	5.000,00	20.000,00
	0,00	5.000,00	5.000,00	5.000,00	5.000,00	20.000,00
	0,00	5.000,00	5.000,00	5.000,00	5.000,00	20.000,00
	0,00	5.000,00	5.000,00	5.000,00	5.000,00	20.000,00
	0,00	5.000,00	5.000,00	5.000,00	5.000,00	20.000,00
	0,00	5.000,00	5.000,00	5.000,00	5.000,00	20.000,00
	0,00	5.000,00	5.000,00	5.000,00	5.000,00	20.000,00
	0,00	5.000,00	5.000,00	5.000,00	5.000,00	20.000,00
	0,00	0,00	0,00	0,00	290.150,00	290.150,00
	0,00	0,00	0,00	0,00	290.150,00	290.150,00
	0,00	0,00	0,00	0,00	20.000,00	20.000,00
	0,00	0,00	0,00	0,00	10.000,00	10.000,00
	0,00	0,00	0,00	0,00	10.000,00	10.000,00
	0,00	0,00	0,00	0,00	20.000,00	20.000,00
	0,00	0,00	0,00	0,00	10.000,00	10.000,00
	0,00	0,00	0,00	0,00	10.000,00	10.000,00
	0,00	0,00	0,00	0,00	10.000,00	10.000,00
	0,00	0,00	0,00	0,00	5.000,00	5.000,00
	0,00	0,00	0,00	0,00	5.000,00	5.000,00
	0,00	0,00	0,00	0,00	10.000,00	10.000,00
	0,00	0,00	0,00	0,00	5.000,00	5.000,00
	0,00	0,00	0,00	0,00	5.000,00	5.000,00
	0,00	0,00	0,00	0,00	45.000,00	45.000,00
	0,00	0,00	0,00	0,00	5.000,00	5.000,00
	0,00	0,00	0,00	0,00	10.000,00	10.000,00
	0,00	0,00	0,00	0,00	10.000,00	10.000,00
	0,00	0,00	0,00	0,00	20.000,00	20.000,00
	0,00	0,00	0,00	0,00	25.000,00	25.000,00
	0,00	0,00	0,00	0,00	5.000,00	5.000,00
	0,00	0,00	0,00	0,00	10.000,00	10.000,00
	0,00	0,00	0,00	0,00	10.000,00	10.000,00
	0,00	0,00	0,00	0,00	85.000,00	85.000,00
	0,00	0,00	0,00	0,00	5.000,00	5.000,00
	0,00	0,00	0,00	0,00	50.000,00	50.000,00

Demonstrativo de Compatibilidade entre PPA e LOA

PPA 2018 - 2021 - Valores em R\$

	Valor global	2018	2019	2020	2021	Total
	0,00	0,00	0,00	0,00	10.000,00	10.000,00
	0,00	0,00	0,00	0,00	10.000,00	10.000,00
	0,00	0,00	0,00	0,00	10.000,00	10.000,00
	0,00	0,00	0,00	0,00	75.150,00	75.150,00
	0,00	0,00	0,00	0,00	5.000,00	5.000,00
	0,00	0,00	0,00	0,00	20.450,00	20.450,00
	0,00	0,00	0,00	0,00	20.000,00	20.000,00
	0,00	0,00	0,00	0,00	19.700,00	19.700,00
	0,00	0,00	0,00	0,00	10.000,00	10.000,00
DE	0,00	10.000,00	10.000,00	10.000,00	10.000,00	40.000,00
MÓVEIS VINCULADOS A SAÚDE	0,00	10.000,00	10.000,00	10.000,00	10.000,00	40.000,00
	0,00	10.000,00	10.000,00	10.000,00	10.000,00	40.000,00
	0,00	10.000,00	10.000,00	10.000,00	10.000,00	40.000,00
	0,00	20.000,00	20.000,00	20.000,00	20.000,00	80.000,00
	0,00	20.000,00	20.000,00	20.000,00	20.000,00	80.000,00
	0,00	20.000,00	20.000,00	20.000,00	20.000,00	80.000,00
	0,00	20.000,00	20.000,00	20.000,00	20.000,00	80.000,00
	0,00	20.000,00	20.000,00	20.000,00	20.000,00	80.000,00
	0,00	20.000,00	20.000,00	20.000,00	20.000,00	80.000,00
	0,00	20.000,00	20.000,00	20.000,00	20.000,00	80.000,00
	0,00	5.000,00	5.000,00	5.000,00	5.000,00	20.000,00
	0,00	5.000,00	5.000,00	5.000,00	5.000,00	20.000,00
	0,00	15.000,00	15.000,00	15.000,00	15.000,00	60.000,00
	0,00	15.000,00	15.000,00	15.000,00	15.000,00	60.000,00
	0,00	4.249.000,00	4.334.000,00	4.688.000,00	4.388.000,00	17.659.000,00
	0,00	4.249.000,00	4.334.000,00	4.688.000,00	4.388.000,00	17.659.000,00
	0,00	291.000,00	241.000,00	170.000,00	170.000,00	872.000,00
	0,00	291.000,00	241.000,00	170.000,00	170.000,00	872.000,00
	0,00	50.000,00	50.000,00	10.000,00	10.000,00	120.000,00
	0,00	100.000,00	50.000,00	50.000,00	50.000,00	250.000,00
	0,00	80.000,00	0,00	0,00	0,00	80.000,00
	0,00	61.000,00	0,00	0,00	0,00	61.000,00
serviços Públicos de Saúde - União	0,00	0,00	80.000,00	50.000,00	50.000,00	180.000,00
ões e Serviços Públicos de Saúde - União	0,00	0,00	61.000,00	60.000,00	60.000,00	181.000,00
EQUIPAMENTOS DIVERSOS PARA	0,00	140.000,00	515.000,00	210.000,00	210.000,00	1.075.000,00
	0,00	140.000,00	515.000,00	210.000,00	210.000,00	1.075.000,00
	0,00	10.000,00	10.000,00	10.000,00	10.000,00	40.000,00

Demonstrativo de Compatibilidade entre PPA e LOA

PPA 2018 - 2021 - Valores em R\$

	Valor global	2018	2019	2020	2021	Total
	0,00	50.000,00	50.000,00	50.000,00	50.000,00	200.000,00
	0,00	20.000,00	0,00	0,00	0,00	20.000,00
	0,00	60.000,00	0,00	0,00	0,00	60.000,00
Serviços Públicos de Saúde - União	0,00	0,00	100.000,00	50.000,00	50.000,00	200.000,00
ões e Serviços Públicos de Saúde - União	0,00	0,00	355.000,00	100.000,00	100.000,00	555.000,00
SAÚDE	0,00	3.818.000,00	3.578.000,00	4.308.000,00	4.008.000,00	15.712.000,00
	0,00	966.000,00	835.000,00	1.315.000,00	1.015.000,00	4.131.000,00
	0,00	35.000,00	35.000,00	15.000,00	15.000,00	100.000,00
	0,00	931.000,00	0,00	0,00	0,00	931.000,00
Serviços Públicos de Saúde - União	0,00	0,00	800.000,00	1.300.000,00	1.000.000,00	3.100.000,00
	0,00	1.494.000,00	1.162.000,00	1.315.000,00	1.315.000,00	5.286.000,00
	0,00	35.000,00	35.000,00	15.000,00	15.000,00	100.000,00
	0,00	1.459.000,00	0,00	0,00	0,00	1.459.000,00
Serviços Públicos de Saúde - União	0,00	0,00	1.127.000,00	1.300.000,00	1.300.000,00	3.727.000,00
	0,00	254.000,00	254.000,00	304.000,00	292.000,00	1.104.000,00
	0,00	4.000,00	4.000,00	4.000,00	2.000,00	14.000,00
	0,00	250.000,00	0,00	0,00	0,00	250.000,00
Serviços Públicos de Saúde - União	0,00	0,00	250.000,00	300.000,00	290.000,00	840.000,00
	0,00	60.000,00	60.000,00	55.000,00	55.000,00	230.000,00
	0,00	10.000,00	10.000,00	5.000,00	5.000,00	30.000,00
	0,00	50.000,00	0,00	0,00	0,00	50.000,00
Serviços Públicos de Saúde - União	0,00	0,00	50.000,00	50.000,00	50.000,00	150.000,00
	0,00	0,00	12.000,00	52.000,00	52.000,00	116.000,00
	0,00	0,00	10.000,00	2.000,00	2.000,00	14.000,00
Serviços Públicos de Saúde - União	0,00	0,00	2.000,00	50.000,00	50.000,00	102.000,00
	0,00	163.000,00	234.000,00	217.000,00	217.000,00	831.000,00
	0,00	4.000,00	54.000,00	17.000,00	17.000,00	92.000,00
	0,00	159.000,00	0,00	0,00	0,00	159.000,00
Serviços Públicos de Saúde - União	0,00	0,00	180.000,00	200.000,00	200.000,00	580.000,00
	0,00	0,00	0,00	0,00	12.000,00	12.000,00
	0,00	0,00	0,00	0,00	2.000,00	2.000,00
Serviços Públicos de Saúde - União	0,00	0,00	0,00	0,00	10.000,00	10.000,00
	0,00	19.000,00	21.000,00	20.000,00	20.000,00	80.000,00
	0,00	11.000,00	11.000,00	10.000,00	10.000,00	42.000,00
	0,00	8.000,00	0,00	0,00	0,00	8.000,00
Serviços Públicos de Saúde - União	0,00	0,00	10.000,00	10.000,00	10.000,00	30.000,00
	0,00	338.000,00	350.000,00	310.000,00	310.000,00	1.308.000,00
	0,00	44.000,00	50.000,00	10.000,00	10.000,00	114.000,00
	0,00	294.000,00	0,00	0,00	0,00	294.000,00

Demonstrativo de Compatibilidade entre PPA e LOA

PPA 2018 - 2021 - Valores em R\$

	Valor global	2018	2019	2020	2021	Total
Serviços Públicos de Saúde - União	0,00	0,00	300.000,00	300.000,00	300.000,00	900.000,00
	0,00	15.000,00	15.000,00	15.000,00	15.000,00	60.000,00
:	0,00	5.000,00	5.000,00	5.000,00	5.000,00	20.000,00
	0,00	10.000,00	0,00	0,00	0,00	10.000,00
Serviços Públicos de Saúde - União	0,00	0,00	10.000,00	10.000,00	10.000,00	30.000,00
	0,00	334.000,00	350.000,00	380.000,00	380.000,00	1.444.000,00
:	0,00	50.000,00	50.000,00	80.000,00	80.000,00	260.000,00
	0,00	284.000,00	0,00	0,00	0,00	284.000,00
Serviços Públicos de Saúde - União	0,00	0,00	300.000,00	300.000,00	300.000,00	900.000,00
	0,00	150.000,00	235.000,00	275.000,00	275.000,00	935.000,00
:	0,00	34.000,00	35.000,00	25.000,00	25.000,00	119.000,00
	0,00	116.000,00	0,00	0,00	0,00	116.000,00
Serviços Públicos de Saúde - União	0,00	0,00	200.000,00	250.000,00	250.000,00	700.000,00
	0,00	25.000,00	50.000,00	50.000,00	50.000,00	175.000,00
:	0,00	25.000,00	0,00	0,00	0,00	25.000,00
Serviços Públicos de Saúde - União	0,00	0,00	50.000,00	50.000,00	50.000,00	150.000,00
	0,00	6.963.010,00	7.403.500,00	7.366.000,00	7.196.400,00	28.928.910,00
HOSPITALAR E AMBULATORIAL	0,00	6.963.010,00	7.403.500,00	7.366.000,00	7.196.400,00	28.928.910,00
MÉDIA E ALTA COMPLEXIDADE	0,00	141.000,00	160.000,00	160.000,00	120.000,00	581.000,00
	0,00	131.000,00	150.000,00	150.000,00	110.000,00	541.000,00
:	0,00	10.000,00	10.000,00	10.000,00	10.000,00	40.000,00
	0,00	50.000,00	50.000,00	50.000,00	50.000,00	200.000,00
idade	0,00	10.000,00	0,00	0,00	0,00	10.000,00
	0,00	61.000,00	0,00	0,00	0,00	61.000,00
Serviços Públicos de Saúde - União	0,00	0,00	10.000,00	10.000,00	10.000,00	30.000,00
ões e Serviços Públicos de Saúde - União	0,00	0,00	80.000,00	80.000,00	40.000,00	200.000,00
	0,00	10.000,00	10.000,00	10.000,00	10.000,00	40.000,00
:	0,00	10.000,00	10.000,00	10.000,00	10.000,00	40.000,00
EQUIPAMENTOS DIVERSOS PARA	0,00	190.000,00	499.000,00	250.000,00	200.000,00	1.139.000,00
	0,00	190.000,00	499.000,00	250.000,00	200.000,00	1.139.000,00
:	0,00	10.000,00	10.000,00	10.000,00	10.000,00	40.000,00
	0,00	100.000,00	100.000,00	100.000,00	50.000,00	350.000,00
idade	0,00	20.000,00	0,00	0,00	0,00	20.000,00
	0,00	60.000,00	0,00	0,00	0,00	60.000,00
Serviços Públicos de Saúde - União	0,00	0,00	20.000,00	30.000,00	30.000,00	80.000,00
ões e Serviços Públicos de Saúde - União	0,00	0,00	355.000,00	100.000,00	100.000,00	555.000,00
Serviços Públicos de Saúde - Estado	0,00	0,00	14.000,00	10.000,00	10.000,00	34.000,00
MÉDIA E ALTA COMPLEXIDADE	0,00	6.632.010,00	6.744.500,00	6.956.000,00	6.876.400,00	27.208.910,00

Demonstrativo de Compatibilidade entre PPA e LOA

PPA 2018 - 2021 - Valores em R\$

	Valor global	2018	2019	2020	2021	Total
	0,00	897.000,00	897.000,00	750.000,00	750.000,00	3.294.000,00
idade	0,00	262.000,00	262.000,00	100.000,00	100.000,00	724.000,00
serviços Públicos de Saúde - União	0,00	635.000,00	0,00	0,00	0,00	635.000,00
	0,00	2.448.000,00	1.925.500,00	2.500.000,00	2.300.000,00	9.173.500,00
idade	0,00	1.850.000,00	1.300.000,00	1.300.000,00	1.000.000,00	5.450.000,00
serviços Públicos de Saúde - União	0,00	598.000,00	0,00	0,00	0,00	598.000,00
	0,00	338.600,00	338.000,00	210.000,00	210.000,00	1.096.600,00
idade	0,00	62.600,00	62.000,00	60.000,00	60.000,00	244.600,00
serviços Públicos de Saúde - União	0,00	276.000,00	0,00	0,00	0,00	276.000,00
	0,00	120.000,00	25.000,00	25.000,00	13.000,00	183.000,00
idade	0,00	100.000,00	5.000,00	5.000,00	3.000,00	113.000,00
serviços Públicos de Saúde - União	0,00	20.000,00	0,00	0,00	0,00	20.000,00
	0,00	0,00	20.000,00	140.000,00	140.000,00	300.000,00
idade	0,00	0,00	10.000,00	70.000,00	70.000,00	150.000,00
serviços Públicos de Saúde - União	0,00	0,00	10.000,00	70.000,00	70.000,00	150.000,00
	0,00	316.000,00	329.000,00	370.000,00	370.000,00	1.385.000,00
idade	0,00	204.000,00	204.000,00	200.000,00	200.000,00	808.000,00
serviços Públicos de Saúde - União	0,00	112.000,00	0,00	0,00	0,00	112.000,00
	0,00	0,00	0,00	0,00	12.000,00	12.000,00
idade	0,00	0,00	0,00	0,00	2.000,00	2.000,00
serviços Públicos de Saúde - União	0,00	0,00	0,00	0,00	10.000,00	10.000,00
	0,00	16.000,00	16.000,00	10.000,00	10.000,00	52.000,00
idade	0,00	7.000,00	7.000,00	5.000,00	5.000,00	24.000,00
serviços Públicos de Saúde - União	0,00	9.000,00	0,00	0,00	0,00	9.000,00
	0,00	1.217.410,00	1.750.000,00	1.450.000,00	1.550.000,00	5.967.410,00
idade	0,00	899.010,00	900.000,00	750.000,00	750.000,00	3.299.010,00
serviços Públicos de Saúde - União	0,00	318.400,00	0,00	0,00	0,00	318.400,00
	0,00	117.000,00	120.000,00	100.000,00	100.000,00	437.000,00
idade	0,00	100.000,00	70.000,00	50.000,00	50.000,00	270.000,00
serviços Públicos de Saúde - União	0,00	17.000,00	0,00	0,00	0,00	17.000,00
	0,00	10.000,00	10.000,00	10.000,00	10.000,00	40.000,00
idade	0,00	0,00	50.000,00	50.000,00	50.000,00	150.000,00

Demonstrativo de Compatibilidade entre PPA e LOA

PPA 2018 - 2021 - Valores em R\$

	Valor global	2018	2019	2020	2021	Total
	0,00	5.000,00	5.000,00	5.000,00	5.000,00	20.000,00
idade	0,00	5.000,00	0,00	0,00	0,00	5.000,00
Serviços Públicos de Saúde - União	0,00	0,00	5.000,00	5.000,00	5.000,00	15.000,00
	0,00	353.000,00	498.000,00	821.000,00	791.400,00	2.463.400,00
	0,00	138.000,00	138.000,00	160.000,00	191.400,00	627.400,00
idade	0,00	215.000,00	0,00	0,00	0,00	215.000,00
Serviços Públicos de Saúde - União	0,00	0,00	360.000,00	661.000,00	600.000,00	1.621.000,00
	0,00	739.000,00	756.000,00	500.000,00	550.000,00	2.545.000,00
	0,00	356.000,00	356.000,00	150.000,00	150.000,00	1.012.000,00
idade	0,00	383.000,00	0,00	0,00	0,00	383.000,00
Serviços Públicos de Saúde - União	0,00	0,00	400.000,00	350.000,00	400.000,00	1.150.000,00
	0,00	60.000,00	60.000,00	70.000,00	70.000,00	260.000,00
	0,00	50.000,00	50.000,00	60.000,00	60.000,00	220.000,00
idade	0,00	10.000,00	0,00	0,00	0,00	10.000,00
Serviços Públicos de Saúde - União	0,00	0,00	10.000,00	10.000,00	10.000,00	30.000,00
	0,00	217.800,00	245.000,00	287.000,00	344.000,00	1.093.800,00
	0,00	217.800,00	245.000,00	287.000,00	344.000,00	1.093.800,00
ENTOS PARA O PROGRAMA FARMÁCIA	0,00	20.000,00	20.000,00	20.000,00	20.000,00	80.000,00
	0,00	20.000,00	20.000,00	20.000,00	20.000,00	80.000,00
	0,00	10.000,00	10.000,00	10.000,00	10.000,00	40.000,00
	0,00	10.000,00	0,00	0,00	0,00	10.000,00
Serviços Públicos de Saúde - União	0,00	0,00	10.000,00	10.000,00	10.000,00	30.000,00
A	0,00	197.800,00	225.000,00	267.000,00	324.000,00	1.013.800,00
	0,00	31.000,00	31.000,00	35.000,00	25.000,00	122.000,00
	0,00	5.000,00	5.000,00	10.000,00	5.000,00	25.000,00
	0,00	26.000,00	0,00	0,00	0,00	26.000,00
Serviços Públicos de Saúde - União	0,00	0,00	26.000,00	25.000,00	20.000,00	71.000,00
	0,00	10.000,00	10.000,00	60.000,00	60.000,00	140.000,00
	0,00	5.000,00	5.000,00	10.000,00	10.000,00	30.000,00
	0,00	5.000,00	0,00	0,00	0,00	5.000,00
Serviços Públicos de Saúde - União	0,00	0,00	5.000,00	50.000,00	50.000,00	105.000,00
	0,00	7.000,00	7.000,00	10.000,00	10.000,00	34.000,00
	0,00	1.000,00	1.000,00	5.000,00	5.000,00	12.000,00
	0,00	6.000,00	0,00	0,00	0,00	6.000,00
Serviços Públicos de Saúde - União	0,00	0,00	6.000,00	5.000,00	5.000,00	16.000,00
	0,00	0,00	22.000,00	20.000,00	20.000,00	62.000,00
	0,00	0,00	10.000,00	10.000,00	10.000,00	30.000,00
Serviços Públicos de Saúde - União	0,00	0,00	12.000,00	10.000,00	10.000,00	32.000,00
	0,00	2.000,00	2.000,00	2.000,00	2.000,00	8.000,00

Demonstrativo de Compatibilidade entre PPA e LOA

PPA 2018 - 2021 - Valores em R\$

	Valor global	2018	2019	2020	2021	Total
:	0,00	1.000,00	1.000,00	1.000,00	1.000,00	4.000,00
serviços Públicos de Saúde - União	0,00	1.000,00	0,00	0,00	0,00	1.000,00
:	0,00	0,00	1.000,00	1.000,00	1.000,00	3.000,00
	0,00	0,00	0,00	0,00	10.000,00	10.000,00
:	0,00	0,00	0,00	0,00	5.000,00	5.000,00
serviços Públicos de Saúde - União	0,00	0,00	0,00	0,00	5.000,00	5.000,00
	0,00	15.000,00	20.000,00	20.000,00	27.000,00	82.000,00
:	0,00	5.000,00	5.000,00	5.000,00	5.000,00	20.000,00
serviços Públicos de Saúde - União	0,00	10.000,00	0,00	0,00	0,00	10.000,00
	0,00	0,00	15.000,00	15.000,00	22.000,00	52.000,00
	0,00	117.800,00	118.000,00	105.000,00	155.000,00	495.800,00
:	0,00	20.000,00	20.000,00	15.000,00	15.000,00	70.000,00
serviços Públicos de Saúde - União	0,00	97.800,00	0,00	0,00	0,00	97.800,00
	0,00	0,00	98.000,00	90.000,00	140.000,00	328.000,00
	0,00	5.000,00	5.000,00	5.000,00	5.000,00	20.000,00
:	0,00	2.000,00	2.000,00	2.000,00	2.000,00	8.000,00
serviços Públicos de Saúde - União	0,00	3.000,00	0,00	0,00	0,00	3.000,00
	0,00	0,00	3.000,00	3.000,00	3.000,00	9.000,00
	0,00	10.000,00	10.000,00	10.000,00	10.000,00	40.000,00
:	0,00	5.000,00	5.000,00	5.000,00	5.000,00	20.000,00
serviços Públicos de Saúde - União	0,00	5.000,00	0,00	0,00	0,00	5.000,00
	0,00	0,00	5.000,00	5.000,00	5.000,00	15.000,00
	0,00	66.000,00	81.000,00	124.000,00	127.000,00	398.000,00
	0,00	66.000,00	81.000,00	124.000,00	127.000,00	398.000,00
MÓVEIS PARA VIGILÂNCIA SANITÁRIA	0,00	20.000,00	20.000,00	20.000,00	20.000,00	80.000,00
	0,00	20.000,00	20.000,00	20.000,00	20.000,00	80.000,00
:	0,00	10.000,00	10.000,00	10.000,00	10.000,00	40.000,00
serviços Públicos de Saúde - União	0,00	10.000,00	0,00	0,00	0,00	10.000,00
	0,00	0,00	10.000,00	10.000,00	10.000,00	30.000,00
ENTOS PARA O PROGRAMA	0,00	11.000,00	11.000,00	11.000,00	11.000,00	44.000,00
	0,00	11.000,00	11.000,00	11.000,00	11.000,00	44.000,00
:	0,00	10.000,00	10.000,00	10.000,00	10.000,00	40.000,00
serviços Públicos de Saúde - União	0,00	1.000,00	0,00	0,00	0,00	1.000,00
	0,00	0,00	1.000,00	1.000,00	1.000,00	3.000,00
ITÁRIA	0,00	35.000,00	50.000,00	93.000,00	96.000,00	274.000,00
	0,00	17.000,00	17.000,00	17.000,00	17.000,00	68.000,00
:	0,00	2.000,00	2.000,00	2.000,00	2.000,00	8.000,00
	0,00	15.000,00	0,00	0,00	0,00	15.000,00

Demonstrativo de Compatibilidade entre PPA e LOA

PPA 2018 - 2021 - Valores em R\$

	Valor global	2018	2019	2020	2021	Total
serviços Públicos de Saúde - União	0,00	0,00	15.000,00	15.000,00	15.000,00	45.000,00
	0,00	12.000,00	12.000,00	10.000,00	13.000,00	47.000,00
:	0,00	2.000,00	2.000,00	2.000,00	5.000,00	11.000,00
	0,00	10.000,00	0,00	0,00	0,00	10.000,00
serviços Públicos de Saúde - União	0,00	0,00	10.000,00	8.000,00	8.000,00	26.000,00
	0,00	6.000,00	21.000,00	66.000,00	66.000,00	159.000,00
:	0,00	1.000,00	1.000,00	1.000,00	1.000,00	4.000,00
	0,00	5.000,00	0,00	0,00	0,00	5.000,00
serviços Públicos de Saúde - União	0,00	0,00	20.000,00	65.000,00	65.000,00	150.000,00
	0,00	343.300,00	625.000,00	641.000,00	728.850,00	2.338.150,00
	0,00	343.300,00	625.000,00	641.000,00	728.850,00	2.338.150,00
MÓVEIS DA VIGILÂNCIA EM SAÚDE	0,00	11.000,00	11.000,00	11.000,00	11.000,00	44.000,00
	0,00	11.000,00	11.000,00	11.000,00	11.000,00	44.000,00
:	0,00	10.000,00	10.000,00	10.000,00	10.000,00	40.000,00
	0,00	1.000,00	0,00	0,00	0,00	1.000,00
serviços Públicos de Saúde - União	0,00	0,00	1.000,00	1.000,00	1.000,00	3.000,00
ENTOS PARA O PROGRAMA	0,00	15.000,00	15.000,00	15.000,00	15.000,00	60.000,00
	0,00	15.000,00	15.000,00	15.000,00	15.000,00	60.000,00
:	0,00	10.000,00	10.000,00	10.000,00	10.000,00	40.000,00
	0,00	5.000,00	0,00	0,00	0,00	5.000,00
serviços Públicos de Saúde - União	0,00	0,00	5.000,00	5.000,00	5.000,00	15.000,00
OMOÇÃO DA SAÚDE	0,00	317.300,00	599.000,00	615.000,00	702.850,00	2.234.150,00
	0,00	2.000,00	2.000,00	2.000,00	2.000,00	8.000,00
:	0,00	1.000,00	1.000,00	1.000,00	1.000,00	4.000,00
	0,00	1.000,00	0,00	0,00	0,00	1.000,00
serviços Públicos de Saúde - União	0,00	0,00	1.000,00	1.000,00	1.000,00	3.000,00
	0,00	173.300,00	322.000,00	360.000,00	440.000,00	1.295.300,00
:	0,00	50.000,00	50.000,00	40.000,00	40.000,00	180.000,00
	0,00	123.300,00	0,00	0,00	0,00	123.300,00
serviços Públicos de Saúde - União	0,00	0,00	272.000,00	320.000,00	400.000,00	992.000,00
	0,00	1.000,00	1.000,00	2.000,00	2.000,00	6.000,00
:	0,00	500,00	500,00	1.000,00	1.000,00	3.000,00
	0,00	500,00	0,00	0,00	0,00	500,00
serviços Públicos de Saúde - União	0,00	0,00	500,00	1.000,00	1.000,00	2.500,00
	0,00	0,00	3.000,00	4.000,00	9.000,00	16.000,00
:	0,00	0,00	2.000,00	2.000,00	8.000,00	12.000,00
serviços Públicos de Saúde - União	0,00	0,00	1.000,00	2.000,00	1.000,00	4.000,00
	0,00	15.000,00	145.000,00	135.000,00	135.000,00	430.000,00

Demonstrativo de Compatibilidade entre PPA e LOA

PPA 2018 - 2021 - Valores em R\$

	Valor global	2018	2019	2020	2021	Total
:	0,00	5.000,00	55.000,00	55.000,00	55.000,00	170.000,00
:	0,00	10.000,00	0,00	0,00	0,00	10.000,00
Serviços Públicos de Saúde - União	0,00	0,00	90.000,00	80.000,00	80.000,00	250.000,00
	0,00	0,00	0,00	0,00	3.000,00	3.000,00
:	0,00	0,00	0,00	0,00	2.000,00	2.000,00
Serviços Públicos de Saúde - União	0,00	0,00	0,00	0,00	1.000,00	1.000,00
	0,00	6.000,00	6.000,00	6.000,00	5.850,00	23.850,00
:	0,00	3.000,00	3.000,00	3.000,00	3.000,00	12.000,00
:	0,00	3.000,00	0,00	0,00	0,00	3.000,00
Serviços Públicos de Saúde - União	0,00	0,00	3.000,00	3.000,00	2.850,00	8.850,00
	0,00	17.000,00	17.000,00	14.000,00	14.000,00	62.000,00
:	0,00	9.000,00	9.000,00	9.000,00	9.000,00	36.000,00
:	0,00	8.000,00	0,00	0,00	0,00	8.000,00
Serviços Públicos de Saúde - União	0,00	0,00	8.000,00	5.000,00	5.000,00	18.000,00
	0,00	2.000,00	2.000,00	2.000,00	2.000,00	8.000,00
:	0,00	1.000,00	1.000,00	1.000,00	1.000,00	4.000,00
:	0,00	1.000,00	0,00	0,00	0,00	1.000,00
Serviços Públicos de Saúde - União	0,00	0,00	1.000,00	1.000,00	1.000,00	3.000,00
	0,00	21.000,00	21.000,00	15.000,00	15.000,00	72.000,00
:	0,00	8.000,00	8.000,00	5.000,00	5.000,00	26.000,00
:	0,00	13.000,00	0,00	0,00	0,00	13.000,00
Serviços Públicos de Saúde - União	0,00	0,00	13.000,00	10.000,00	10.000,00	33.000,00
	0,00	80.000,00	80.000,00	75.000,00	75.000,00	310.000,00
:	0,00	57.000,00	57.000,00	55.000,00	55.000,00	224.000,00
:	0,00	23.000,00	0,00	0,00	0,00	23.000,00
Serviços Públicos de Saúde - União	0,00	0,00	23.000,00	20.000,00	20.000,00	63.000,00
	0,00	5.000,00	5.000,00	5.000,00	5.000,00	20.000,00
	0,00	5.000,00	5.000,00	5.000,00	5.000,00	20.000,00
IMENTOS E NUTRIÇÃO INCL. BOLSA	0,00	5.000,00	5.000,00	5.000,00	5.000,00	20.000,00
	0,00	5.000,00	5.000,00	5.000,00	5.000,00	20.000,00
:	0,00	5.000,00	5.000,00	5.000,00	5.000,00	20.000,00
	0,00	8.000,00	17.000,00	17.000,00	17.000,00	59.000,00
	0,00	8.000,00	17.000,00	17.000,00	17.000,00	59.000,00
	0,00	8.000,00	17.000,00	17.000,00	17.000,00	59.000,00
UINDO DECORRENTE DE CONVÊNIOS	0,00	3.000,00	12.000,00	12.000,00	12.000,00	39.000,00
	0,00	3.000,00	12.000,00	12.000,00	12.000,00	39.000,00
:	0,00	1.000,00	10.000,00	10.000,00	10.000,00	31.000,00
:	0,00	1.000,00	0,00	0,00	0,00	1.000,00
exida	0,00	1.000,00	0,00	0,00	0,00	1.000,00

Demonstrativo de Compatibilidade entre PPA e LOA

PPA 2018 - 2021 - Valores em R\$

	Valor global	2018	2019	2020	2021	Total
serviços Públicos de Saúde - União	0,00	0,00	2.000,00	2.000,00	2.000,00	6.000,00
	0,00	5.000,00	5.000,00	5.000,00	5.000,00	20.000,00
	0,00	5.000,00	5.000,00	5.000,00	5.000,00	20.000,00
	0,00	5.000,00	5.000,00	5.000,00	5.000,00	20.000,00
Social de Chã Grande	0,00	3.249.000,00	3.974.000,00	4.807.000,00	4.640.000,00	16.670.000,00
IA SOCIAL	0,00	40.000,00	40.000,00	25.000,00	25.000,00	130.000,00
	0,00	40.000,00	40.000,00	25.000,00	25.000,00	130.000,00
	0,00	10.000,00	10.000,00	15.000,00	15.000,00	50.000,00
	0,00	10.000,00	10.000,00	15.000,00	15.000,00	50.000,00
AMENTO SOCIAL	0,00	4.000,00	0,00	0,00	0,00	4.000,00
	0,00	1.000,00	0,00	0,00	0,00	1.000,00
	0,00	1.000,00	0,00	0,00	0,00	1.000,00
	0,00	1.000,00	0,00	0,00	0,00	1.000,00
	0,00	1.000,00	0,00	0,00	0,00	1.000,00
	0,00	1.000,00	0,00	0,00	0,00	1.000,00
	0,00	1.000,00	0,00	0,00	0,00	1.000,00
ERSOS	0,00	6.000,00	6.000,00	10.000,00	10.000,00	32.000,00
	0,00	6.000,00	6.000,00	10.000,00	10.000,00	32.000,00
	0,00	6.000,00	6.000,00	10.000,00	10.000,00	32.000,00
A SOCIAL	0,00	0,00	4.000,00	5.000,00	5.000,00	14.000,00
	0,00	0,00	1.000,00	1.000,00	1.000,00	3.000,00
	0,00	0,00	1.000,00	1.000,00	1.000,00	3.000,00
	0,00	0,00	1.000,00	2.000,00	2.000,00	5.000,00
	0,00	0,00	1.000,00	2.000,00	2.000,00	5.000,00
	0,00	0,00	1.000,00	1.000,00	1.000,00	3.000,00
	0,00	0,00	1.000,00	1.000,00	1.000,00	3.000,00
	0,00	0,00	1.000,00	1.000,00	1.000,00	3.000,00
	0,00	0,00	1.000,00	1.000,00	1.000,00	3.000,00
	0,00	30.000,00	30.000,00	10.000,00	10.000,00	80.000,00
	0,00	30.000,00	30.000,00	10.000,00	10.000,00	80.000,00
	0,00	30.000,00	30.000,00	10.000,00	10.000,00	80.000,00
	0,00	30.000,00	30.000,00	10.000,00	10.000,00	80.000,00
	0,00	30.000,00	30.000,00	10.000,00	10.000,00	80.000,00
STÊNCIA SOCIAL	0,00	2.726.000,00	3.427.000,00	4.232.000,00	4.095.000,00	14.480.000,00
	0,00	2.726.000,00	3.427.000,00	4.232.000,00	4.095.000,00	14.480.000,00
	0,00	640.000,00	823.000,00	897.000,00	867.000,00	3.227.000,00

Demonstrativo de Compatibilidade entre PPA e LOA

PPA 2018 - 2021 - Valores em R\$

	Valor global	2018	2019	2020	2021	Total
MÓVEIS VINCULADOS A ASSISTÊNCIA	0,00	637.000,00	823.000,00	897.000,00	867.000,00	3.224.000,00
	0,00	20.000,00	20.000,00	20.000,00	20.000,00	80.000,00
	0,00	20.000,00	20.000,00	20.000,00	20.000,00	80.000,00
	0,00	20.000,00	20.000,00	20.000,00	20.000,00	80.000,00
ENTOS DIVERSOS PARA O FMAS	0,00	50.000,00	50.000,00	15.000,00	15.000,00	130.000,00
	0,00	50.000,00	50.000,00	15.000,00	15.000,00	130.000,00
	0,00	50.000,00	50.000,00	15.000,00	15.000,00	130.000,00
	0,00	567.000,00	753.000,00	862.000,00	832.000,00	3.014.000,00
	0,00	15.000,00	15.000,00	2.000,00	2.000,00	34.000,00
	0,00	15.000,00	15.000,00	2.000,00	2.000,00	34.000,00
	0,00	200.000,00	220.000,00	320.000,00	300.000,00	1.040.000,00
	0,00	200.000,00	220.000,00	320.000,00	300.000,00	1.040.000,00
	0,00	55.000,00	55.000,00	60.000,00	60.000,00	230.000,00
	0,00	55.000,00	55.000,00	60.000,00	60.000,00	230.000,00
	0,00	0,00	1.000,00	30.000,00	28.000,00	59.000,00
	0,00	0,00	1.000,00	30.000,00	28.000,00	59.000,00
	0,00	80.000,00	140.000,00	110.000,00	100.000,00	430.000,00
	0,00	80.000,00	140.000,00	110.000,00	100.000,00	430.000,00
	0,00	0,00	0,00	0,00	2.000,00	2.000,00
	0,00	0,00	0,00	0,00	2.000,00	2.000,00
	0,00	5.000,00	12.000,00	15.000,00	15.000,00	47.000,00
	0,00	5.000,00	12.000,00	15.000,00	15.000,00	47.000,00
	0,00	70.000,00	100.000,00	100.000,00	100.000,00	370.000,00
	0,00	70.000,00	100.000,00	100.000,00	100.000,00	370.000,00
	0,00	20.000,00	20.000,00	20.000,00	20.000,00	80.000,00
	0,00	20.000,00	20.000,00	20.000,00	20.000,00	80.000,00
	0,00	50.000,00	70.000,00	80.000,00	80.000,00	280.000,00
	0,00	50.000,00	70.000,00	80.000,00	80.000,00	280.000,00
	0,00	62.000,00	110.000,00	110.000,00	110.000,00	392.000,00
	0,00	62.000,00	110.000,00	110.000,00	110.000,00	392.000,00
	0,00	10.000,00	10.000,00	10.000,00	10.000,00	40.000,00
	0,00	10.000,00	10.000,00	10.000,00	10.000,00	40.000,00
	0,00	0,00	0,00	5.000,00	5.000,00	10.000,00
	0,00	0,00	0,00	5.000,00	5.000,00	10.000,00
EXIDADE	0,00	3.000,00	0,00	0,00	0,00	3.000,00
O SOCIAL E ESPECIAL DE MÉDIA	0,00	3.000,00	0,00	0,00	0,00	3.000,00
	0,00	1.000,00	0,00	0,00	0,00	1.000,00
	0,00	1.000,00	0,00	0,00	0,00	1.000,00

Demonstrativo de Compatibilidade entre PPA e LOA

PPA 2018 - 2021 - Valores em R\$

	Valor global	2018	2019	2020	2021	Total
	0,00	1.000,00	0,00	0,00	0,00	1.000,00
	0,00	1.000,00	0,00	0,00	0,00	1.000,00
	0,00	1.000,00	0,00	0,00	0,00	1.000,00
	0,00	1.000,00	0,00	0,00	0,00	1.000,00
	0,00	233.000,00	340.000,00	424.000,00	405.000,00	1.402.000,00
	0,00	233.000,00	340.000,00	424.000,00	405.000,00	1.402.000,00
TO DE VINCULOS PARA IDOSOS	0,00	233.000,00	340.000,00	424.000,00	405.000,00	1.402.000,00
	0,00	2.000,00	2.000,00	2.000,00	2.000,00	8.000,00
	0,00	1.000,00	1.000,00	1.000,00	1.000,00	4.000,00
	0,00	1.000,00	1.000,00	1.000,00	1.000,00	4.000,00
	0,00	160.000,00	120.000,00	150.000,00	175.000,00	605.000,00
	0,00	80.000,00	40.000,00	60.000,00	85.000,00	265.000,00
	0,00	80.000,00	80.000,00	90.000,00	90.000,00	340.000,00
	0,00	10.000,00	10.000,00	10.000,00	10.000,00	40.000,00
	0,00	5.000,00	5.000,00	5.000,00	5.000,00	20.000,00
	0,00	5.000,00	5.000,00	5.000,00	5.000,00	20.000,00
	0,00	0,00	2.000,00	15.000,00	9.000,00	26.000,00
	0,00	0,00	1.000,00	5.000,00	5.000,00	11.000,00
	0,00	0,00	1.000,00	10.000,00	4.000,00	15.000,00
	0,00	10.000,00	60.000,00	70.000,00	31.000,00	171.000,00
	0,00	5.000,00	45.000,00	45.000,00	6.000,00	101.000,00
	0,00	5.000,00	15.000,00	25.000,00	25.000,00	70.000,00
	0,00	0,00	0,00	0,00	1.000,00	1.000,00
	0,00	0,00	0,00	0,00	1.000,00	1.000,00
	0,00	25.000,00	65.000,00	105.000,00	105.000,00	300.000,00
	0,00	5.000,00	5.000,00	5.000,00	5.000,00	20.000,00
	0,00	20.000,00	60.000,00	100.000,00	100.000,00	280.000,00
	0,00	5.000,00	5.000,00	5.000,00	5.000,00	20.000,00
	0,00	2.000,00	2.000,00	2.000,00	2.000,00	8.000,00
	0,00	3.000,00	3.000,00	3.000,00	3.000,00	12.000,00
	0,00	10.000,00	55.000,00	46.000,00	46.000,00	157.000,00
	0,00	5.000,00	5.000,00	6.000,00	6.000,00	22.000,00
	0,00	5.000,00	50.000,00	40.000,00	40.000,00	135.000,00
	0,00	10.000,00	20.000,00	20.000,00	20.000,00	70.000,00
	0,00	5.000,00	5.000,00	5.000,00	5.000,00	20.000,00
	0,00	5.000,00	15.000,00	15.000,00	15.000,00	50.000,00
	0,00	1.000,00	1.000,00	1.000,00	1.000,00	4.000,00
	0,00	1.000,00	1.000,00	1.000,00	1.000,00	4.000,00
	0,00	55.000,00	55.000,00	55.000,00	55.000,00	220.000,00

Demonstrativo de Compatibilidade entre PPA e LOA

PPA 2018 - 2021 - Valores em R\$

	Valor global	2018	2019	2020	2021	Total
DE DEFICIÊNCIA - PPD	0,00	30.000,00	30.000,00	30.000,00	30.000,00	120.000,00
DE DEFICIÊNCIA - PPD	0,00	5.000,00	5.000,00	5.000,00	5.000,00	20.000,00
	0,00	5.000,00	5.000,00	5.000,00	5.000,00	20.000,00
	0,00	5.000,00	5.000,00	5.000,00	5.000,00	20.000,00
ENTOS DIVERSOS PARA ASSISTÊNCIA	0,00	10.000,00	10.000,00	10.000,00	10.000,00	40.000,00
	0,00	10.000,00	10.000,00	10.000,00	10.000,00	40.000,00
	0,00	10.000,00	10.000,00	10.000,00	10.000,00	40.000,00
	0,00	15.000,00	15.000,00	15.000,00	15.000,00	60.000,00
	0,00	5.000,00	5.000,00	5.000,00	5.000,00	20.000,00
	0,00	5.000,00	5.000,00	5.000,00	5.000,00	20.000,00
	0,00	5.000,00	5.000,00	5.000,00	5.000,00	20.000,00
	0,00	5.000,00	5.000,00	5.000,00	5.000,00	20.000,00
	0,00	5.000,00	5.000,00	5.000,00	5.000,00	20.000,00
	0,00	5.000,00	5.000,00	5.000,00	5.000,00	20.000,00
	0,00	25.000,00	25.000,00	25.000,00	25.000,00	100.000,00
	0,00	25.000,00	25.000,00	25.000,00	25.000,00	100.000,00
	0,00	5.000,00	5.000,00	5.000,00	5.000,00	20.000,00
	0,00	5.000,00	5.000,00	5.000,00	5.000,00	20.000,00
	0,00	5.000,00	5.000,00	5.000,00	5.000,00	20.000,00
	0,00	5.000,00	5.000,00	5.000,00	5.000,00	20.000,00
	0,00	5.000,00	5.000,00	5.000,00	5.000,00	20.000,00
	0,00	5.000,00	5.000,00	5.000,00	5.000,00	20.000,00
	0,00	5.000,00	5.000,00	5.000,00	5.000,00	20.000,00
	0,00	5.000,00	5.000,00	5.000,00	5.000,00	20.000,00
	0,00	5.000,00	5.000,00	5.000,00	5.000,00	20.000,00
	0,00	5.000,00	5.000,00	5.000,00	5.000,00	20.000,00
ENTOS DIVERSOS PARA O SCFV	0,00	214.000,00	212.000,00	199.000,00	239.000,00	864.000,00
	0,00	112.000,00	114.000,00	141.000,00	181.000,00	548.000,00
	0,00	0,00	0,00	30.000,00	60.000,00	90.000,00
	0,00	0,00	0,00	30.000,00	60.000,00	90.000,00
	0,00	0,00	0,00	10.000,00	40.000,00	50.000,00
	0,00	0,00	0,00	20.000,00	20.000,00	40.000,00
DE VÍNCULOS PARA CRIANÇAS E	0,00	112.000,00	114.000,00	111.000,00	121.000,00	458.000,00
	0,00	10.000,00	10.000,00	10.000,00	10.000,00	40.000,00
	0,00	5.000,00	5.000,00	5.000,00	5.000,00	20.000,00
	0,00	5.000,00	5.000,00	5.000,00	5.000,00	20.000,00
	0,00	15.000,00	15.000,00	15.000,00	25.000,00	70.000,00
	0,00	5.000,00	5.000,00	5.000,00	5.000,00	20.000,00

Demonstrativo de Compatibilidade entre PPA e LOA

PPA 2018 - 2021 - Valores em R\$

	Valor global	2018	2019	2020	2021	Total
	0,00	10.000,00	10.000,00	10.000,00	20.000,00	50.000,00
	0,00	2.000,00	2.000,00	2.000,00	2.000,00	8.000,00
	0,00	1.000,00	1.000,00	1.000,00	1.000,00	4.000,00
	0,00	1.000,00	1.000,00	1.000,00	1.000,00	4.000,00
	0,00	0,00	2.000,00	2.000,00	2.000,00	6.000,00
	0,00	0,00	1.000,00	1.000,00	1.000,00	3.000,00
	0,00	0,00	1.000,00	1.000,00	1.000,00	3.000,00
	0,00	2.000,00	2.000,00	2.000,00	2.000,00	8.000,00
	0,00	1.000,00	1.000,00	1.000,00	1.000,00	4.000,00
	0,00	1.000,00	1.000,00	1.000,00	1.000,00	4.000,00
	0,00	31.000,00	31.000,00	30.000,00	30.000,00	122.000,00
	0,00	21.000,00	21.000,00	20.000,00	20.000,00	82.000,00
	0,00	10.000,00	10.000,00	10.000,00	10.000,00	40.000,00
	0,00	31.000,00	31.000,00	30.000,00	30.000,00	122.000,00
	0,00	11.000,00	11.000,00	10.000,00	10.000,00	42.000,00
	0,00	20.000,00	20.000,00	20.000,00	20.000,00	80.000,00
	0,00	21.000,00	21.000,00	20.000,00	20.000,00	82.000,00
	0,00	11.000,00	11.000,00	10.000,00	10.000,00	42.000,00
	0,00	10.000,00	10.000,00	10.000,00	10.000,00	40.000,00
	0,00	14.000,00	14.000,00	14.000,00	14.000,00	56.000,00
	0,00	5.000,00	5.000,00	5.000,00	5.000,00	20.000,00
	0,00	5.000,00	5.000,00	5.000,00	5.000,00	20.000,00
	0,00	5.000,00	5.000,00	5.000,00	5.000,00	20.000,00
ES, VINCULADAS A ASSISTÊNCIA	0,00	9.000,00	9.000,00	9.000,00	9.000,00	36.000,00
	0,00	9.000,00	9.000,00	9.000,00	9.000,00	36.000,00
	0,00	9.000,00	9.000,00	9.000,00	9.000,00	36.000,00
ES QUÍMICOS	0,00	60.000,00	60.000,00	20.000,00	20.000,00	160.000,00
	0,00	50.000,00	50.000,00	10.000,00	10.000,00	120.000,00
	0,00	50.000,00	50.000,00	10.000,00	10.000,00	120.000,00
	0,00	50.000,00	50.000,00	10.000,00	10.000,00	120.000,00
ENTOS DIVERSOS PARA	0,00	5.000,00	5.000,00	5.000,00	5.000,00	20.000,00
	0,00	5.000,00	5.000,00	5.000,00	5.000,00	20.000,00
	0,00	5.000,00	5.000,00	5.000,00	5.000,00	20.000,00
	0,00	5.000,00	5.000,00	5.000,00	5.000,00	20.000,00
	0,00	2.000,00	2.000,00	2.000,00	2.000,00	8.000,00
	0,00	2.000,00	2.000,00	2.000,00	2.000,00	8.000,00
	0,00	2.000,00	2.000,00	2.000,00	2.000,00	8.000,00
	0,00	2.000,00	2.000,00	2.000,00	2.000,00	8.000,00

Demonstrativo de Compatibilidade entre PPA e LOA

PPA 2018 - 2021 - Valores em R\$

	Valor global	2018	2019	2020	2021	Total
	0,00	1.000,00	1.000,00	1.000,00	1.000,00	4.000,00
	0,00	1.000,00	1.000,00	1.000,00	1.000,00	4.000,00
	0,00	10.000,00	10.000,00	10.000,00	10.000,00	40.000,00
RA MENORES	0,00	10.000,00	10.000,00	10.000,00	10.000,00	40.000,00
	0,00	5.000,00	5.000,00	5.000,00	5.000,00	20.000,00
	0,00	5.000,00	5.000,00	5.000,00	5.000,00	20.000,00
	0,00	5.000,00	5.000,00	5.000,00	5.000,00	20.000,00
	0,00	5.000,00	5.000,00	5.000,00	5.000,00	20.000,00
	0,00	18.000,00	14.000,00	14.000,00	14.000,00	60.000,00
	0,00	18.000,00	14.000,00	14.000,00	14.000,00	60.000,00
	0,00	6.000,00	2.000,00	2.000,00	2.000,00	12.000,00
	0,00	1.000,00	1.000,00	1.000,00	1.000,00	4.000,00
	0,00	5.000,00	1.000,00	1.000,00	1.000,00	8.000,00
	0,00	6.000,00	6.000,00	6.000,00	6.000,00	24.000,00
	0,00	1.000,00	1.000,00	1.000,00	1.000,00	4.000,00
	0,00	5.000,00	5.000,00	5.000,00	5.000,00	20.000,00
	0,00	6.000,00	6.000,00	6.000,00	6.000,00	24.000,00
	0,00	1.000,00	1.000,00	1.000,00	1.000,00	4.000,00
	0,00	5.000,00	5.000,00	5.000,00	5.000,00	20.000,00
	0,00	1.567.000,00	1.980.000,00	2.640.000,00	2.512.000,00	8.699.000,00
	0,00	381.000,00	413.000,00	738.000,00	741.000,00	2.273.000,00
PROGRAMA DE ATENÇÃO INTEGRAL À	0,00	251.000,00	283.000,00	495.000,00	495.000,00	1.524.000,00
	0,00	2.000,00	2.000,00	2.000,00	2.000,00	8.000,00
	0,00	1.000,00	1.000,00	1.000,00	1.000,00	4.000,00
	0,00	1.000,00	1.000,00	1.000,00	1.000,00	4.000,00
	0,00	140.000,00	150.000,00	180.000,00	175.000,00	645.000,00
	0,00	60.000,00	60.000,00	80.000,00	75.000,00	275.000,00
	0,00	80.000,00	90.000,00	100.000,00	100.000,00	370.000,00
	0,00	2.000,00	2.000,00	2.000,00	2.000,00	8.000,00
	0,00	1.000,00	1.000,00	1.000,00	1.000,00	4.000,00
	0,00	1.000,00	1.000,00	1.000,00	1.000,00	4.000,00
	0,00	0,00	2.000,00	3.000,00	3.000,00	8.000,00
	0,00	0,00	1.000,00	2.000,00	2.000,00	5.000,00
	0,00	0,00	1.000,00	1.000,00	1.000,00	3.000,00
	0,00	2.000,00	12.000,00	17.000,00	17.000,00	48.000,00
	0,00	1.000,00	2.000,00	2.000,00	2.000,00	7.000,00
	0,00	1.000,00	10.000,00	15.000,00	15.000,00	41.000,00
	0,00	0,00	0,00	0,00	5.000,00	5.000,00

Demonstrativo de Compatibilidade entre PPA e LOA

PPA 2018 - 2021 - Valores em R\$

	Valor global	2018	2019	2020	2021	Total
	0,00	0,00	0,00	0,00	5.000,00	5.000,00
	0,00	0,00	0,00	1.000,00	1.000,00	2.000,00
	0,00	0,00	0,00	1.000,00	1.000,00	2.000,00
	0,00	20.000,00	20.000,00	60.000,00	60.000,00	160.000,00
	0,00	10.000,00	10.000,00	10.000,00	10.000,00	40.000,00
	0,00	10.000,00	10.000,00	50.000,00	50.000,00	120.000,00
	0,00	70.000,00	75.000,00	195.000,00	195.000,00	535.000,00
	0,00	10.000,00	15.000,00	15.000,00	15.000,00	55.000,00
	0,00	60.000,00	60.000,00	180.000,00	180.000,00	480.000,00
	0,00	15.000,00	20.000,00	35.000,00	35.000,00	105.000,00
	0,00	10.000,00	10.000,00	20.000,00	20.000,00	60.000,00
	0,00	5.000,00	10.000,00	15.000,00	15.000,00	45.000,00
PRIMEIRA INFÂNCIA NO SUAS -	0,00	130.000,00	130.000,00	243.000,00	246.000,00	749.000,00
	0,00	22.000,00	22.000,00	50.000,00	52.000,00	146.000,00
	0,00	0,00	0,00	0,00	2.000,00	2.000,00
	0,00	22.000,00	22.000,00	50.000,00	50.000,00	144.000,00
	0,00	0,00	0,00	30.000,00	30.000,00	60.000,00
	0,00	0,00	0,00	30.000,00	30.000,00	60.000,00
	0,00	0,00	0,00	10.000,00	10.000,00	20.000,00
	0,00	0,00	0,00	10.000,00	10.000,00	20.000,00
	0,00	0,00	0,00	0,00	1.000,00	1.000,00
	0,00	0,00	0,00	0,00	1.000,00	1.000,00
	0,00	5.000,00	5.000,00	5.000,00	5.000,00	20.000,00
	0,00	5.000,00	5.000,00	5.000,00	5.000,00	20.000,00
	0,00	28.000,00	30.000,00	25.000,00	25.000,00	108.000,00
	0,00	28.000,00	30.000,00	25.000,00	25.000,00	108.000,00
	0,00	3.000,00	3.000,00	3.000,00	3.000,00	12.000,00
	0,00	3.000,00	3.000,00	3.000,00	3.000,00	12.000,00
	0,00	40.000,00	50.000,00	100.000,00	100.000,00	290.000,00
	0,00	40.000,00	50.000,00	100.000,00	100.000,00	290.000,00
	0,00	32.000,00	20.000,00	20.000,00	20.000,00	92.000,00
	0,00	32.000,00	20.000,00	20.000,00	20.000,00	92.000,00
	0,00	129.000,00	0,00	0,00	0,00	129.000,00
ENTOS DIVERSOS PARA IGDBF	0,00	6.000,00	0,00	0,00	0,00	6.000,00
	0,00	6.000,00	0,00	0,00	0,00	6.000,00
	0,00	1.000,00	0,00	0,00	0,00	1.000,00
	0,00	5.000,00	0,00	0,00	0,00	5.000,00
	0,00	123.000,00	0,00	0,00	0,00	123.000,00

Demonstrativo de Compatibilidade entre PPA e LOA

PPA 2018 - 2021 - Valores em R\$

	Valor global	2018	2019	2020	2021	Total
	0,00	5.000,00	0,00	0,00	0,00	5.000,00
	0,00	5.000,00	0,00	0,00	0,00	5.000,00
	0,00	30.000,00	0,00	0,00	0,00	30.000,00
	0,00	20.000,00	0,00	0,00	0,00	20.000,00
	0,00	10.000,00	0,00	0,00	0,00	10.000,00
	0,00	77.000,00	0,00	0,00	0,00	77.000,00
	0,00	2.000,00	0,00	0,00	0,00	2.000,00
	0,00	75.000,00	0,00	0,00	0,00	75.000,00
	0,00	11.000,00	0,00	0,00	0,00	11.000,00
	0,00	1.000,00	0,00	0,00	0,00	1.000,00
	0,00	10.000,00	0,00	0,00	0,00	10.000,00
ISTÊNCIA SOCIAL - CREAS	0,00	196.000,00	0,00	0,00	0,00	196.000,00
	0,00	20.000,00	0,00	0,00	0,00	20.000,00
	0,00	20.000,00	0,00	0,00	0,00	20.000,00
	0,00	10.000,00	0,00	0,00	0,00	10.000,00
	0,00	10.000,00	0,00	0,00	0,00	10.000,00
	0,00	0,00	0,00	0,00	0,00	0,00
O DE REFERÊNCIA ESPECIALIZADO DE	0,00	11.000,00	0,00	0,00	0,00	11.000,00
	0,00	11.000,00	0,00	0,00	0,00	11.000,00
	0,00	1.000,00	0,00	0,00	0,00	1.000,00
	0,00	10.000,00	0,00	0,00	0,00	10.000,00
	0,00	0,00	0,00	0,00	0,00	0,00
SSISTÊNCIA SOCIAL - CREAS	0,00	165.000,00	0,00	0,00	0,00	165.000,00
	0,00	4.000,00	0,00	0,00	0,00	4.000,00
	0,00	2.000,00	0,00	0,00	0,00	2.000,00
	0,00	2.000,00	0,00	0,00	0,00	2.000,00
	0,00	95.000,00	0,00	0,00	0,00	95.000,00
	0,00	20.000,00	0,00	0,00	0,00	20.000,00
	0,00	75.000,00	0,00	0,00	0,00	75.000,00
	0,00	2.000,00	0,00	0,00	0,00	2.000,00
	0,00	1.000,00	0,00	0,00	0,00	1.000,00
	0,00	1.000,00	0,00	0,00	0,00	1.000,00
	0,00	0,00	0,00	0,00	0,00	0,00
	0,00	0,00	0,00	0,00	0,00	0,00
	0,00	0,00	0,00	0,00	0,00	0,00
	0,00	6.000,00	0,00	0,00	0,00	6.000,00
	0,00	3.000,00	0,00	0,00	0,00	3.000,00
	0,00	3.000,00	0,00	0,00	0,00	3.000,00

Demonstrativo de Compatibilidade entre PPA e LOA

PPA 2018 - 2021 - Valores em R\$

	Valor global	2018	2019	2020	2021	Total
	0,00	2.000,00	0,00	0,00	0,00	2.000,00
	0,00	1.000,00	0,00	0,00	0,00	1.000,00
	0,00	1.000,00	0,00	0,00	0,00	1.000,00
	0,00	20.000,00	0,00	0,00	0,00	20.000,00
	0,00	10.000,00	0,00	0,00	0,00	10.000,00
	0,00	10.000,00	0,00	0,00	0,00	10.000,00
	0,00	30.000,00	0,00	0,00	0,00	30.000,00
	0,00	10.000,00	0,00	0,00	0,00	10.000,00
	0,00	20.000,00	0,00	0,00	0,00	20.000,00
	0,00	6.000,00	0,00	0,00	0,00	6.000,00
	0,00	1.000,00	0,00	0,00	0,00	1.000,00
	0,00	5.000,00	0,00	0,00	0,00	5.000,00
	0,00	40.000,00	150.000,00	280.000,00	300.000,00	770.000,00
	0,00	40.000,00	150.000,00	280.000,00	300.000,00	770.000,00
	0,00	40.000,00	150.000,00	280.000,00	300.000,00	770.000,00
	0,00	40.000,00	150.000,00	280.000,00	300.000,00	770.000,00
DADE	0,00	5.000,00	5.000,00	5.000,00	5.000,00	20.000,00
IS	0,00	5.000,00	5.000,00	5.000,00	5.000,00	20.000,00
	0,00	2.000,00	2.000,00	2.000,00	2.000,00	8.000,00
	0,00	2.000,00	2.000,00	2.000,00	2.000,00	8.000,00
	0,00	2.000,00	2.000,00	2.000,00	2.000,00	8.000,00
	0,00	2.000,00	2.000,00	2.000,00	2.000,00	8.000,00
	0,00	1.000,00	1.000,00	1.000,00	1.000,00	4.000,00
	0,00	1.000,00	1.000,00	1.000,00	1.000,00	4.000,00
	0,00	687.000,00	703.000,00	703.000,00	553.000,00	2.646.000,00
	0,00	605.000,00	610.000,00	610.000,00	460.000,00	2.285.000,00
	0,00	300.000,00	300.000,00	300.000,00	150.000,00	1.050.000,00
	0,00	300.000,00	300.000,00	300.000,00	150.000,00	1.050.000,00
	0,00	5.000,00	10.000,00	10.000,00	10.000,00	35.000,00
	0,00	5.000,00	10.000,00	10.000,00	10.000,00	35.000,00
	0,00	300.000,00	300.000,00	300.000,00	300.000,00	1.200.000,00
	0,00	300.000,00	300.000,00	300.000,00	300.000,00	1.200.000,00
	0,00	25.000,00	36.000,00	56.000,00	56.000,00	173.000,00
	0,00	0,00	6.000,00	6.000,00	6.000,00	18.000,00
	0,00	0,00	6.000,00	6.000,00	6.000,00	18.000,00
	0,00	25.000,00	30.000,00	50.000,00	50.000,00	155.000,00
	0,00	25.000,00	30.000,00	50.000,00	50.000,00	155.000,00
	0,00	52.000,00	52.000,00	32.000,00	32.000,00	168.000,00

Demonstrativo de Compatibilidade entre PPA e LOA

PPA 2018 - 2021 - Valores em R\$

	Valor global	2018	2019	2020	2021	Total
	0,00	1.000,00	1.000,00	1.000,00	1.000,00	4.000,00
	0,00	1.000,00	1.000,00	1.000,00	1.000,00	4.000,00
	0,00	50.000,00	50.000,00	30.000,00	30.000,00	160.000,00
	0,00	50.000,00	50.000,00	30.000,00	30.000,00	160.000,00
	0,00	1.000,00	1.000,00	1.000,00	1.000,00	4.000,00
	0,00	1.000,00	1.000,00	1.000,00	1.000,00	4.000,00
	0,00	5.000,00	5.000,00	5.000,00	5.000,00	20.000,00
	0,00	5.000,00	5.000,00	5.000,00	5.000,00	20.000,00
	0,00	5.000,00	5.000,00	5.000,00	5.000,00	20.000,00
	0,00	31.000,00	31.000,00	31.000,00	31.000,00	124.000,00
DADES DO SUAS	0,00	5.000,00	5.000,00	5.000,00	5.000,00	20.000,00
	0,00	5.000,00	5.000,00	5.000,00	5.000,00	20.000,00
	0,00	5.000,00	5.000,00	5.000,00	5.000,00	20.000,00
	0,00	3.000,00	3.000,00	3.000,00	3.000,00	12.000,00
	0,00	1.000,00	1.000,00	1.000,00	1.000,00	4.000,00
	0,00	1.000,00	1.000,00	1.000,00	1.000,00	4.000,00
	0,00	1.000,00	1.000,00	1.000,00	1.000,00	4.000,00
	0,00	1.000,00	1.000,00	1.000,00	1.000,00	4.000,00
	0,00	1.000,00	1.000,00	1.000,00	1.000,00	4.000,00
	0,00	1.000,00	1.000,00	1.000,00	1.000,00	4.000,00
	0,00	23.000,00	23.000,00	23.000,00	23.000,00	92.000,00
	0,00	6.000,00	6.000,00	6.000,00	6.000,00	24.000,00
	0,00	1.000,00	1.000,00	1.000,00	1.000,00	4.000,00
	0,00	5.000,00	5.000,00	5.000,00	5.000,00	20.000,00
	0,00	11.000,00	11.000,00	11.000,00	11.000,00	44.000,00
	0,00	1.000,00	1.000,00	1.000,00	1.000,00	4.000,00
	0,00	10.000,00	10.000,00	10.000,00	10.000,00	40.000,00
	0,00	6.000,00	6.000,00	6.000,00	6.000,00	24.000,00
	0,00	1.000,00	1.000,00	1.000,00	1.000,00	4.000,00
	0,00	5.000,00	5.000,00	5.000,00	5.000,00	20.000,00
AMIDADES	0,00	15.000,00	15.000,00	15.000,00	15.000,00	60.000,00
	0,00	15.000,00	15.000,00	15.000,00	15.000,00	60.000,00
	0,00	5.000,00	5.000,00	5.000,00	5.000,00	20.000,00
	0,00	5.000,00	5.000,00	5.000,00	5.000,00	20.000,00
	0,00	10.000,00	10.000,00	10.000,00	10.000,00	40.000,00
	0,00	10.000,00	10.000,00	10.000,00	10.000,00	40.000,00
	0,00	30.000,00	50.000,00	90.000,00	50.000,00	220.000,00
LUCRATIVOS	0,00	30.000,00	50.000,00	90.000,00	50.000,00	220.000,00

Demonstrativo de Compatibilidade entre PPA e LOA

PPA 2018 - 2021 - Valores em R\$

	Valor global	2018	2019	2020	2021	Total
	0,00	30.000,00	50.000,00	90.000,00	50.000,00	220.000,00
	0,00	30.000,00	50.000,00	90.000,00	50.000,00	220.000,00
J	0,00	19.000,00	19.000,00	19.000,00	19.000,00	76.000,00
O	0,00	10.000,00	10.000,00	10.000,00	10.000,00	40.000,00
	0,00	10.000,00	10.000,00	10.000,00	10.000,00	40.000,00
	0,00	10.000,00	10.000,00	10.000,00	10.000,00	40.000,00
ROS COMUNITÁRIOS DE	0,00	5.000,00	5.000,00	5.000,00	5.000,00	20.000,00
	0,00	5.000,00	5.000,00	5.000,00	5.000,00	20.000,00
	0,00	5.000,00	5.000,00	5.000,00	5.000,00	20.000,00
TO	0,00	4.000,00	4.000,00	4.000,00	4.000,00	16.000,00
	0,00	1.000,00	1.000,00	1.000,00	1.000,00	4.000,00
	0,00	1.000,00	1.000,00	1.000,00	1.000,00	4.000,00
	0,00	1.000,00	1.000,00	1.000,00	1.000,00	4.000,00
	0,00	1.000,00	1.000,00	1.000,00	1.000,00	4.000,00
	0,00	2.000,00	2.000,00	2.000,00	2.000,00	8.000,00
	0,00	2.000,00	2.000,00	2.000,00	2.000,00	8.000,00
TEGRAL À MULHER	0,00	7.000,00	41.000,00	47.000,00	46.000,00	141.000,00
	0,00	7.000,00	41.000,00	47.000,00	46.000,00	141.000,00
	0,00	1.000,00	1.000,00	1.000,00	30.000,00	33.000,00
	0,00	1.000,00	1.000,00	1.000,00	30.000,00	33.000,00
	0,00	1.000,00	1.000,00	2.000,00	2.000,00	6.000,00
	0,00	1.000,00	1.000,00	2.000,00	2.000,00	6.000,00
	0,00	1.000,00	35.000,00	40.000,00	10.000,00	86.000,00
	0,00	1.000,00	35.000,00	40.000,00	10.000,00	86.000,00
	0,00	2.000,00	2.000,00	2.000,00	2.000,00	8.000,00
	0,00	2.000,00	2.000,00	2.000,00	2.000,00	8.000,00
	0,00	2.000,00	2.000,00	2.000,00	2.000,00	8.000,00
	0,00	2.000,00	2.000,00	2.000,00	2.000,00	8.000,00
J) BATENTE	0,00	22.000,00	45.000,00	42.000,00	42.000,00	151.000,00
	0,00	22.000,00	45.000,00	42.000,00	42.000,00	151.000,00
	0,00	5.000,00	5.000,00	5.000,00	5.000,00	20.000,00
ência Social	0,00	5.000,00	5.000,00	5.000,00	5.000,00	20.000,00
	0,00	5.000,00	5.000,00	5.000,00	5.000,00	20.000,00
ência Social	0,00	5.000,00	5.000,00	5.000,00	5.000,00	20.000,00
	0,00	5.000,00	28.000,00	25.000,00	25.000,00	83.000,00
ência Social	0,00	5.000,00	28.000,00	25.000,00	25.000,00	83.000,00
	0,00	5.000,00	5.000,00	5.000,00	5.000,00	20.000,00
ência Social	0,00	5.000,00	5.000,00	5.000,00	5.000,00	20.000,00

Demonstrativo de Compatibilidade entre PPA e LOA

PPA 2018 - 2021 - Valores em R\$

	Valor global	2018	2019	2020	2021	Total
	0,00	2.000,00	2.000,00	2.000,00	2.000,00	8.000,00
Contribuição Social	0,00	2.000,00	2.000,00	2.000,00	2.000,00	8.000,00
	0,00	0,00	8.000,00	8.000,00	8.000,00	24.000,00
IS	0,00	0,00	8.000,00	8.000,00	8.000,00	24.000,00
	0,00	0,00	2.000,00	2.000,00	2.000,00	6.000,00
	0,00	0,00	1.000,00	1.000,00	1.000,00	3.000,00
	0,00	0,00	1.000,00	1.000,00	1.000,00	3.000,00
	0,00	0,00	2.000,00	2.000,00	2.000,00	6.000,00
	0,00	0,00	1.000,00	1.000,00	1.000,00	3.000,00
	0,00	0,00	1.000,00	1.000,00	1.000,00	3.000,00
	0,00	0,00	2.000,00	2.000,00	2.000,00	6.000,00
	0,00	0,00	1.000,00	1.000,00	1.000,00	3.000,00
	0,00	0,00	1.000,00	1.000,00	1.000,00	3.000,00
	0,00	0,00	2.000,00	2.000,00	2.000,00	6.000,00
	0,00	0,00	1.000,00	1.000,00	1.000,00	3.000,00
	0,00	0,00	1.000,00	1.000,00	1.000,00	3.000,00
DASTRO ÚNICO	0,00	0,00	50.000,00	205.000,00	205.000,00	460.000,00
ENTOS DIVERSOS PARA IGDBF	0,00	0,00	6.000,00	6.000,00	6.000,00	18.000,00
	0,00	0,00	6.000,00	6.000,00	6.000,00	18.000,00
	0,00	0,00	1.000,00	1.000,00	1.000,00	3.000,00
	0,00	0,00	5.000,00	5.000,00	5.000,00	15.000,00
IGDBF	0,00	0,00	44.000,00	199.000,00	199.000,00	442.000,00
	0,00	0,00	6.000,00	6.000,00	6.000,00	18.000,00
	0,00	0,00	1.000,00	1.000,00	1.000,00	3.000,00
	0,00	0,00	5.000,00	5.000,00	5.000,00	15.000,00
	0,00	0,00	25.000,00	75.000,00	75.000,00	175.000,00
	0,00	0,00	20.000,00	15.000,00	15.000,00	50.000,00
	0,00	0,00	5.000,00	60.000,00	60.000,00	125.000,00
	0,00	0,00	7.000,00	102.000,00	102.000,00	211.000,00
	0,00	0,00	2.000,00	2.000,00	2.000,00	6.000,00
	0,00	0,00	5.000,00	100.000,00	100.000,00	205.000,00
	0,00	0,00	6.000,00	16.000,00	16.000,00	38.000,00
	0,00	0,00	1.000,00	1.000,00	1.000,00	3.000,00
	0,00	0,00	5.000,00	15.000,00	15.000,00	35.000,00
	0,00	5.000,00	5.000,00	5.000,00	5.000,00	20.000,00
DE RENDA	0,00	5.000,00	5.000,00	5.000,00	5.000,00	20.000,00
	0,00	5.000,00	5.000,00	5.000,00	5.000,00	20.000,00
	0,00	5.000,00	5.000,00	5.000,00	5.000,00	20.000,00

Demonstrativo de Compatibilidade entre PPA e LOA

PPA 2018 - 2021 - Valores em R\$

	Valor global	2018	2019	2020	2021	Total
EXIDADE	0,00	0,00	445.000,00	452.000,00	492.000,00	1.389.000,00
ADE - PAEFI	0,00	0,00	120.000,00	120.000,00	120.000,00	360.000,00
	0,00	0,00	120.000,00	120.000,00	120.000,00	360.000,00
	0,00	0,00	10.000,00	10.000,00	10.000,00	30.000,00
	0,00	0,00	10.000,00	10.000,00	10.000,00	30.000,00
	0,00	0,00	100.000,00	100.000,00	100.000,00	300.000,00
CO DE MÉDIA COMPLEXIDADE - PAEFI	0,00	0,00	161.000,00	161.000,00	161.000,00	483.000,00
	0,00	0,00	161.000,00	161.000,00	161.000,00	483.000,00
	0,00	0,00	1.000,00	1.000,00	1.000,00	3.000,00
	0,00	0,00	10.000,00	10.000,00	10.000,00	30.000,00
	0,00	0,00	150.000,00	150.000,00	150.000,00	450.000,00
	0,00	0,00	164.000,00	171.000,00	211.000,00	546.000,00
	0,00	0,00	4.000,00	4.000,00	3.000,00	11.000,00
	0,00	0,00	2.000,00	2.000,00	2.000,00	6.000,00
	0,00	0,00	2.000,00	2.000,00	1.000,00	5.000,00
	0,00	0,00	80.000,00	80.000,00	120.000,00	280.000,00
	0,00	0,00	30.000,00	30.000,00	30.000,00	90.000,00
	0,00	0,00	50.000,00	50.000,00	90.000,00	190.000,00
	0,00	0,00	2.000,00	2.000,00	2.000,00	6.000,00
	0,00	0,00	1.000,00	1.000,00	1.000,00	3.000,00
	0,00	0,00	1.000,00	1.000,00	1.000,00	3.000,00
	0,00	0,00	2.000,00	2.000,00	2.000,00	6.000,00
	0,00	0,00	1.000,00	1.000,00	1.000,00	3.000,00
	0,00	0,00	1.000,00	1.000,00	1.000,00	3.000,00
	0,00	0,00	8.000,00	10.000,00	10.000,00	28.000,00
	0,00	0,00	5.000,00	5.000,00	5.000,00	15.000,00
	0,00	0,00	3.000,00	5.000,00	5.000,00	13.000,00
	0,00	0,00	0,00	0,00	1.000,00	1.000,00
	0,00	0,00	0,00	0,00	1.000,00	1.000,00
	0,00	0,00	2.000,00	2.000,00	2.000,00	6.000,00
	0,00	0,00	1.000,00	1.000,00	1.000,00	3.000,00
	0,00	0,00	1.000,00	1.000,00	1.000,00	3.000,00
	0,00	0,00	20.000,00	20.000,00	20.000,00	60.000,00
	0,00	0,00	10.000,00	10.000,00	10.000,00	30.000,00
	0,00	0,00	10.000,00	10.000,00	10.000,00	30.000,00
	0,00	0,00	40.000,00	40.000,00	40.000,00	120.000,00
	0,00	0,00	10.000,00	10.000,00	10.000,00	30.000,00
	0,00	0,00	30.000,00	30.000,00	30.000,00	90.000,00
	0,00	0,00	6.000,00	11.000,00	11.000,00	28.000,00

Demonstrativo de Compatibilidade entre PPA e LOA

PPA 2018 - 2021 - Valores em R\$

	Valor global	2018	2019	2020	2021	Total
	0,00	0,00	1.000,00	1.000,00	1.000,00	3.000,00
	0,00	0,00	5.000,00	10.000,00	10.000,00	25.000,00
	0,00	17.000,00	17.000,00	17.000,00	17.000,00	68.000,00
	0,00	4.000,00	4.000,00	4.000,00	4.000,00	16.000,00
	0,00	4.000,00	4.000,00	4.000,00	4.000,00	16.000,00
	0,00	1.000,00	1.000,00	1.000,00	1.000,00	4.000,00
	0,00	1.000,00	1.000,00	1.000,00	1.000,00	4.000,00
	0,00	1.000,00	1.000,00	1.000,00	1.000,00	4.000,00
	0,00	1.000,00	1.000,00	1.000,00	1.000,00	4.000,00
	0,00	1.000,00	1.000,00	1.000,00	1.000,00	4.000,00
	0,00	1.000,00	1.000,00	1.000,00	1.000,00	4.000,00
	0,00	1.000,00	1.000,00	1.000,00	1.000,00	4.000,00
	0,00	1.000,00	1.000,00	1.000,00	1.000,00	4.000,00
DADE	0,00	13.000,00	13.000,00	13.000,00	13.000,00	52.000,00
IDADE	0,00	10.000,00	10.000,00	10.000,00	10.000,00	40.000,00
	0,00	5.000,00	5.000,00	5.000,00	5.000,00	20.000,00
	0,00	5.000,00	5.000,00	5.000,00	5.000,00	20.000,00
	0,00	5.000,00	5.000,00	5.000,00	5.000,00	20.000,00
	0,00	5.000,00	5.000,00	5.000,00	5.000,00	20.000,00
LID	0,00	3.000,00	3.000,00	3.000,00	3.000,00	12.000,00
	0,00	1.000,00	1.000,00	1.000,00	1.000,00	4.000,00
	0,00	1.000,00	1.000,00	1.000,00	1.000,00	4.000,00
	0,00	1.000,00	1.000,00	1.000,00	1.000,00	4.000,00
	0,00	1.000,00	1.000,00	1.000,00	1.000,00	4.000,00
	0,00	1.000,00	1.000,00	1.000,00	1.000,00	4.000,00
	0,00	1.000,00	1.000,00	1.000,00	1.000,00	4.000,00
	0,00	483.000,00	507.000,00	550.000,00	520.000,00	2.060.000,00
	0,00	483.000,00	507.000,00	550.000,00	520.000,00	2.060.000,00
	0,00	62.000,00	62.000,00	57.000,00	57.000,00	238.000,00
... DOS DIREITOS DA CRIANÇA E DO AD	0,00	62.000,00	62.000,00	57.000,00	57.000,00	238.000,00
ENTOS PARA O FUNDECA	0,00	30.000,00	30.000,00	30.000,00	30.000,00	120.000,00
	0,00	30.000,00	30.000,00	30.000,00	30.000,00	120.000,00
	0,00	30.000,00	30.000,00	30.000,00	30.000,00	120.000,00
	0,00	32.000,00	32.000,00	27.000,00	27.000,00	118.000,00
	0,00	1.000,00	1.000,00	1.000,00	1.000,00	4.000,00
	0,00	1.000,00	1.000,00	1.000,00	1.000,00	4.000,00
	0,00	1.000,00	1.000,00	1.000,00	1.000,00	4.000,00
	0,00	1.000,00	1.000,00	1.000,00	1.000,00	4.000,00

Demonstrativo de Compatibilidade entre PPA e LOA

PPA 2018 - 2021 - Valores em R\$

	Valor global	2018	2019	2020	2021	Total
	0,00	5.000,00	5.000,00	5.000,00	5.000,00	20.000,00
	0,00	5.000,00	5.000,00	5.000,00	5.000,00	20.000,00
	0,00	25.000,00	25.000,00	20.000,00	20.000,00	90.000,00
	0,00	25.000,00	25.000,00	20.000,00	20.000,00	90.000,00
	0,00	421.000,00	445.000,00	493.000,00	463.000,00	1.822.000,00
E CRIANÇAS E ADOLESCENTES	0,00	3.000,00	3.000,00	3.000,00	3.000,00	12.000,00
DOLESCENTES	0,00	3.000,00	3.000,00	3.000,00	3.000,00	12.000,00
	0,00	1.000,00	1.000,00	1.000,00	1.000,00	4.000,00
	0,00	1.000,00	1.000,00	1.000,00	1.000,00	4.000,00
	0,00	1.000,00	1.000,00	1.000,00	1.000,00	4.000,00
	0,00	1.000,00	1.000,00	1.000,00	1.000,00	4.000,00
	0,00	1.000,00	1.000,00	1.000,00	1.000,00	4.000,00
	0,00	1.000,00	1.000,00	1.000,00	1.000,00	4.000,00
	0,00	3.000,00	3.000,00	3.000,00	3.000,00	12.000,00
	0,00	3.000,00	3.000,00	3.000,00	3.000,00	12.000,00
	0,00	1.000,00	1.000,00	1.000,00	1.000,00	4.000,00
	0,00	1.000,00	1.000,00	1.000,00	1.000,00	4.000,00
	0,00	1.000,00	1.000,00	1.000,00	1.000,00	4.000,00
	0,00	1.000,00	1.000,00	1.000,00	1.000,00	4.000,00
	0,00	377.000,00	380.000,00	428.000,00	398.000,00	1.583.000,00
S DE ASSISTÊNCIA SOCIAL	0,00	30.000,00	30.000,00	30.000,00	30.000,00	120.000,00
S DE ASSISTÊNCIA SOCIAL	0,00	30.000,00	30.000,00	30.000,00	30.000,00	120.000,00
	0,00	30.000,00	30.000,00	30.000,00	30.000,00	120.000,00
	0,00	347.000,00	350.000,00	398.000,00	368.000,00	1.463.000,00
	0,00	134.000,00	134.000,00	200.000,00	200.000,00	668.000,00
	0,00	134.000,00	134.000,00	200.000,00	200.000,00	668.000,00
	0,00	18.000,00	20.000,00	30.000,00	30.000,00	98.000,00
	0,00	18.000,00	20.000,00	30.000,00	30.000,00	98.000,00
	0,00	0,00	1.000,00	8.000,00	8.000,00	17.000,00
	0,00	0,00	1.000,00	8.000,00	8.000,00	17.000,00
	0,00	45.000,00	45.000,00	40.000,00	20.000,00	150.000,00
	0,00	45.000,00	45.000,00	40.000,00	20.000,00	150.000,00
	0,00	50.000,00	50.000,00	40.000,00	40.000,00	180.000,00
	0,00	50.000,00	50.000,00	40.000,00	40.000,00	180.000,00
	0,00	50.000,00	50.000,00	40.000,00	30.000,00	170.000,00
	0,00	50.000,00	50.000,00	40.000,00	30.000,00	170.000,00

Demonstrativo de Compatibilidade entre PPA e LOA

PPA 2018 - 2021 - Valores em R\$

	Valor global	2018	2019	2020	2021	Total
	0,00	50.000,00	50.000,00	40.000,00	40.000,00	180.000,00
	0,00	50.000,00	50.000,00	40.000,00	40.000,00	180.000,00
LUCRATIVOS	0,00	5.000,00	5.000,00	5.000,00	5.000,00	20.000,00
	0,00	5.000,00	5.000,00	5.000,00	5.000,00	20.000,00
	0,00	5.000,00	5.000,00	5.000,00	5.000,00	20.000,00
	0,00	5.000,00	5.000,00	5.000,00	5.000,00	20.000,00
ACSR)	0,00	3.000,00	3.000,00	3.000,00	3.000,00	12.000,00
(PACSR)	0,00	3.000,00	3.000,00	3.000,00	3.000,00	12.000,00
	0,00	1.000,00	1.000,00	1.000,00	1.000,00	4.000,00
	0,00	1.000,00	1.000,00	1.000,00	1.000,00	4.000,00
	0,00	1.000,00	1.000,00	1.000,00	1.000,00	4.000,00
	0,00	1.000,00	1.000,00	1.000,00	1.000,00	4.000,00
	0,00	1.000,00	1.000,00	1.000,00	1.000,00	4.000,00
	0,00	1.000,00	1.000,00	1.000,00	1.000,00	4.000,00
	0,00	4.000,00	7.000,00	7.000,00	7.000,00	25.000,00
	0,00	4.000,00	7.000,00	7.000,00	7.000,00	25.000,00
	0,00	1.000,00	1.000,00	1.000,00	1.000,00	4.000,00
	0,00	1.000,00	1.000,00	1.000,00	1.000,00	4.000,00
	0,00	1.000,00	1.000,00	1.000,00	1.000,00	4.000,00
	0,00	1.000,00	1.000,00	1.000,00	1.000,00	4.000,00
	0,00	2.000,00	5.000,00	5.000,00	5.000,00	17.000,00
	0,00	2.000,00	5.000,00	5.000,00	5.000,00	17.000,00
	0,00	26.000,00	44.000,00	44.000,00	44.000,00	158.000,00
	0,00	26.000,00	44.000,00	44.000,00	44.000,00	158.000,00
	0,00	10.000,00	10.000,00	4.000,00	4.000,00	28.000,00
	0,00	10.000,00	10.000,00	4.000,00	4.000,00	28.000,00
	0,00	10.000,00	25.000,00	30.000,00	30.000,00	95.000,00
	0,00	10.000,00	25.000,00	30.000,00	30.000,00	95.000,00
	0,00	0,00	0,00	1.000,00	1.000,00	2.000,00
	0,00	0,00	0,00	1.000,00	1.000,00	2.000,00
	0,00	2.000,00	2.000,00	2.000,00	2.000,00	8.000,00
	0,00	2.000,00	2.000,00	2.000,00	2.000,00	8.000,00
	0,00	2.000,00	5.000,00	5.000,00	5.000,00	17.000,00
	0,00	2.000,00	5.000,00	5.000,00	5.000,00	17.000,00
	0,00	2.000,00	2.000,00	2.000,00	2.000,00	8.000,00
	0,00	2.000,00	2.000,00	2.000,00	2.000,00	8.000,00
SECRETARIA DA CÂMARA	0,00	2.255.000,00	2.320.000,00	2.735.000,00	2.880.000,00	10.190.000,00
	0,00	2.255.000,00	2.320.000,00	2.735.000,00	2.880.000,00	10.190.000,00

Demonstrativo de Compatibilidade entre PPA e LOA

PPA 2018 - 2021 - Valores em R\$

	Valor global	2018	2019	2020	2021	Total
	0,00	2.246.000,00	2.311.000,00	2.726.000,00	2.871.000,00	10.154.000,00
	0,00	2.246.000,00	2.311.000,00	2.726.000,00	2.871.000,00	10.154.000,00
VL	0,00	2.246.000,00	2.311.000,00	2.726.000,00	2.871.000,00	10.154.000,00
ÓVEIS, MÁQUINAS E EQUIPAMENTOS	0,00	25.000,00	25.000,00	10.000,00	10.000,00	70.000,00
	0,00	25.000,00	25.000,00	10.000,00	10.000,00	70.000,00
	0,00	25.000,00	25.000,00	10.000,00	10.000,00	70.000,00
ÉDIO DO PODER LEGISLATIVO	0,00	100.000,00	100.000,00	90.000,00	90.000,00	380.000,00
	0,00	100.000,00	100.000,00	90.000,00	90.000,00	380.000,00
	0,00	100.000,00	100.000,00	90.000,00	90.000,00	380.000,00
ATIVO	0,00	70.000,00	70.000,00	70.000,00	70.000,00	280.000,00
	0,00	70.000,00	70.000,00	70.000,00	70.000,00	280.000,00
	0,00	70.000,00	70.000,00	70.000,00	70.000,00	280.000,00
, PERIFÉRICOS EM GERAL E	0,00	15.000,00	15.000,00	15.000,00	15.000,00	60.000,00
	0,00	15.000,00	15.000,00	15.000,00	15.000,00	60.000,00
	0,00	15.000,00	15.000,00	15.000,00	15.000,00	60.000,00
	0,00	385.000,00	450.000,00	520.000,00	575.000,00	1.930.000,00
	0,00	210.000,00	275.000,00	300.000,00	300.000,00	1.085.000,00
	0,00	210.000,00	275.000,00	300.000,00	300.000,00	1.085.000,00
	0,00	5.000,00	5.000,00	5.000,00	5.000,00	20.000,00
	0,00	5.000,00	5.000,00	5.000,00	5.000,00	20.000,00
	0,00	10.000,00	10.000,00	10.000,00	10.000,00	40.000,00
	0,00	10.000,00	10.000,00	10.000,00	10.000,00	40.000,00
	0,00	30.000,00	30.000,00	60.000,00	80.000,00	200.000,00
	0,00	30.000,00	30.000,00	60.000,00	80.000,00	200.000,00
	0,00	60.000,00	60.000,00	60.000,00	80.000,00	260.000,00
	0,00	60.000,00	60.000,00	60.000,00	80.000,00	260.000,00
	0,00	70.000,00	70.000,00	85.000,00	100.000,00	325.000,00
	0,00	70.000,00	70.000,00	85.000,00	100.000,00	325.000,00
	0,00	1.010.000,00	1.010.000,00	1.300.000,00	1.300.000,00	4.620.000,00
	0,00	1.010.000,00	1.010.000,00	1.300.000,00	1.300.000,00	4.620.000,00
	0,00	1.010.000,00	1.010.000,00	1.300.000,00	1.300.000,00	4.620.000,00
	0,00	40.000,00	40.000,00	40.000,00	40.000,00	160.000,00
	0,00	40.000,00	40.000,00	40.000,00	40.000,00	160.000,00
	0,00	40.000,00	40.000,00	40.000,00	40.000,00	160.000,00
	0,00	80.000,00	80.000,00	100.000,00	100.000,00	360.000,00
	0,00	80.000,00	80.000,00	100.000,00	100.000,00	360.000,00
	0,00	80.000,00	80.000,00	100.000,00	100.000,00	360.000,00
OS A RIOS	0,00	10.000,00	10.000,00	10.000,00	10.000,00	40.000,00

Demonstrativo de Compatibilidade entre PPA e LOA

PPA 2018 - 2021 - Valores em R\$

	Valor global	2018	2019	2020	2021	Total
	0,00	5.000,00	5.000,00	5.000,00	5.000,00	20.000,00
	0,00	5.000,00	5.000,00	5.000,00	5.000,00	20.000,00
	0,00	5.000,00	5.000,00	5.000,00	5.000,00	20.000,00
	0,00	5.000,00	5.000,00	5.000,00	5.000,00	20.000,00
	0,00	10.000,00	10.000,00	10.000,00	10.000,00	40.000,00
	0,00	10.000,00	10.000,00	10.000,00	10.000,00	40.000,00
	0,00	10.000,00	10.000,00	10.000,00	10.000,00	40.000,00
COMISSÃO DE CONSTITUIÇÃO E CONTROLE ADMINISTRATIVO	0,00	84.000,00	84.000,00	84.000,00	84.000,00	336.000,00
	0,00	84.000,00	84.000,00	84.000,00	84.000,00	336.000,00
	0,00	84.000,00	84.000,00	84.000,00	84.000,00	336.000,00
COMISSÃO DE FISCALIZAÇÃO	0,00	285.000,00	285.000,00	345.000,00	435.000,00	1.350.000,00
	0,00	270.000,00	270.000,00	320.000,00	410.000,00	1.270.000,00
	0,00	270.000,00	270.000,00	320.000,00	410.000,00	1.270.000,00
	0,00	5.000,00	5.000,00	5.000,00	5.000,00	20.000,00
	0,00	5.000,00	5.000,00	5.000,00	5.000,00	20.000,00
	0,00	10.000,00	10.000,00	20.000,00	20.000,00	60.000,00
	0,00	10.000,00	10.000,00	20.000,00	20.000,00	60.000,00
COMISSÃO DE RECURSOS HUMANOS	0,00	30.000,00	30.000,00	30.000,00	30.000,00	120.000,00
	0,00	10.000,00	10.000,00	10.000,00	10.000,00	40.000,00
	0,00	10.000,00	10.000,00	10.000,00	10.000,00	40.000,00
	0,00	10.000,00	10.000,00	10.000,00	10.000,00	40.000,00
	0,00	10.000,00	10.000,00	10.000,00	10.000,00	40.000,00
	0,00	10.000,00	10.000,00	10.000,00	10.000,00	40.000,00
	0,00	10.000,00	10.000,00	10.000,00	10.000,00	40.000,00
COMISSÃO DE SEGURANÇA, PATRIMÔNIO PÚBLICO E LICITAÇÃO	0,00	11.000,00	11.000,00	11.000,00	11.000,00	44.000,00
	0,00	3.000,00	3.000,00	3.000,00	3.000,00	12.000,00
	0,00	3.000,00	3.000,00	3.000,00	3.000,00	12.000,00
	0,00	5.000,00	5.000,00	5.000,00	5.000,00	20.000,00
	0,00	5.000,00	5.000,00	5.000,00	5.000,00	20.000,00
	0,00	3.000,00	3.000,00	3.000,00	3.000,00	12.000,00
	0,00	3.000,00	3.000,00	3.000,00	3.000,00	12.000,00
COMISSÃO DE TRANSPORTE	0,00	15.000,00	15.000,00	15.000,00	15.000,00	60.000,00
	0,00	5.000,00	5.000,00	5.000,00	5.000,00	20.000,00
	0,00	5.000,00	5.000,00	5.000,00	5.000,00	20.000,00
	0,00	5.000,00	5.000,00	5.000,00	5.000,00	20.000,00
	0,00	5.000,00	5.000,00	5.000,00	5.000,00	20.000,00
	0,00	5.000,00	5.000,00	5.000,00	5.000,00	20.000,00
	0,00	5.000,00	5.000,00	5.000,00	5.000,00	20.000,00

Demonstrativo de Compatibilidade entre PPA e LOA

PPA 2018 - 2021 - Valores em R\$

	Valor global	2018	2019	2020	2021	Total
DE AGENTES PÚBLICOS	0,00	20.000,00	20.000,00	20.000,00	20.000,00	80.000,00
	0,00	5.000,00	5.000,00	5.000,00	5.000,00	20.000,00
	0,00	5.000,00	5.000,00	5.000,00	5.000,00	20.000,00
	0,00	15.000,00	15.000,00	15.000,00	15.000,00	60.000,00
	0,00	15.000,00	15.000,00	15.000,00	15.000,00	60.000,00
ZAÇÃO DOS PROC. DA CÂMARA DE	0,00	15.000,00	15.000,00	15.000,00	15.000,00	60.000,00
	0,00	5.000,00	5.000,00	5.000,00	5.000,00	20.000,00
	0,00	5.000,00	5.000,00	5.000,00	5.000,00	20.000,00
	0,00	5.000,00	5.000,00	5.000,00	5.000,00	20.000,00
	0,00	5.000,00	5.000,00	5.000,00	5.000,00	20.000,00
	0,00	5.000,00	5.000,00	5.000,00	5.000,00	20.000,00
	0,00	5.000,00	5.000,00	5.000,00	5.000,00	20.000,00
RNO DA CÂMARA DE VEREADORES	0,00	41.000,00	41.000,00	41.000,00	41.000,00	164.000,00
	0,00	20.000,00	20.000,00	20.000,00	20.000,00	80.000,00
	0,00	20.000,00	20.000,00	20.000,00	20.000,00	80.000,00
	0,00	5.000,00	5.000,00	5.000,00	5.000,00	20.000,00
	0,00	5.000,00	5.000,00	5.000,00	5.000,00	20.000,00
	0,00	1.000,00	1.000,00	1.000,00	1.000,00	4.000,00
	0,00	1.000,00	1.000,00	1.000,00	1.000,00	4.000,00
	0,00	5.000,00	5.000,00	5.000,00	5.000,00	20.000,00
	0,00	5.000,00	5.000,00	5.000,00	5.000,00	20.000,00
	0,00	5.000,00	5.000,00	5.000,00	5.000,00	20.000,00
	0,00	5.000,00	5.000,00	5.000,00	5.000,00	20.000,00
	0,00	5.000,00	5.000,00	5.000,00	5.000,00	20.000,00
	0,00	5.000,00	5.000,00	5.000,00	5.000,00	20.000,00
	0,00	9.000,00	9.000,00	9.000,00	9.000,00	36.000,00
	0,00	9.000,00	9.000,00	9.000,00	9.000,00	36.000,00
AL	0,00	9.000,00	9.000,00	9.000,00	9.000,00	36.000,00
A OUTROS ÓRGÃOS PÚBLICOS	0,00	9.000,00	9.000,00	9.000,00	9.000,00	36.000,00
	0,00	4.000,00	4.000,00	4.000,00	4.000,00	16.000,00
	0,00	4.000,00	4.000,00	4.000,00	4.000,00	16.000,00
	0,00	5.000,00	5.000,00	5.000,00	5.000,00	20.000,00
	0,00	5.000,00	5.000,00	5.000,00	5.000,00	20.000,00
Grande (CHAPREV)	0,00	6.500.000,00	8.000.000,00	8.000.000,00	8.650.000,00	31.150.000,00
IA GRANDE	0,00	6.500.000,00	8.000.000,00	8.000.000,00	8.650.000,00	31.150.000,00
	0,00	900.000,00	685.000,00	685.000,00	630.000,00	2.900.000,00
	0,00	900.000,00	685.000,00	685.000,00	630.000,00	2.900.000,00
NCIA	0,00	900.000,00	685.000,00	685.000,00	630.000,00	2.900.000,00

Demonstrativo de Compatibilidade entre PPA e LOA

PPA 2018 - 2021 - Valores em R\$

	Valor global	2018	2019	2020	2021	Total
MÓVEIS, MÁQUINAS E	0,00	90.000,00	50.000,00	50.000,00	45.000,00	235.000,00
	0,00	20.000,00	15.000,00	15.000,00	15.000,00	65.000,00
Social	0,00	20.000,00	15.000,00	15.000,00	15.000,00	65.000,00
	0,00	50.000,00	20.000,00	20.000,00	15.000,00	105.000,00
Social	0,00	50.000,00	20.000,00	20.000,00	15.000,00	105.000,00
	0,00	20.000,00	15.000,00	15.000,00	15.000,00	65.000,00
Social	0,00	20.000,00	15.000,00	15.000,00	15.000,00	65.000,00
	0,00	740.000,00	580.000,00	580.000,00	530.000,00	2.430.000,00
	0,00	5.000,00	5.000,00	5.000,00	5.000,00	20.000,00
Social	0,00	5.000,00	5.000,00	5.000,00	5.000,00	20.000,00
	0,00	150.000,00	150.000,00	150.000,00	125.000,00	575.000,00
Social	0,00	150.000,00	150.000,00	150.000,00	125.000,00	575.000,00
	0,00	10.000,00	75.000,00	75.000,00	50.000,00	210.000,00
Social	0,00	10.000,00	75.000,00	75.000,00	50.000,00	210.000,00
	0,00	80.000,00	10.000,00	10.000,00	10.000,00	110.000,00
Social	0,00	80.000,00	10.000,00	10.000,00	10.000,00	110.000,00
	0,00	10.000,00	10.000,00	10.000,00	10.000,00	40.000,00
Social	0,00	10.000,00	10.000,00	10.000,00	10.000,00	40.000,00
	0,00	20.000,00	15.000,00	15.000,00	15.000,00	65.000,00
Social	0,00	20.000,00	15.000,00	15.000,00	15.000,00	65.000,00
	0,00	5.000,00	5.000,00	5.000,00	5.000,00	20.000,00
Social	0,00	5.000,00	5.000,00	5.000,00	5.000,00	20.000,00
	0,00	200.000,00	150.000,00	150.000,00	125.000,00	625.000,00
Social	0,00	200.000,00	150.000,00	150.000,00	125.000,00	625.000,00
	0,00	50.000,00	50.000,00	50.000,00	50.000,00	200.000,00
Social	0,00	50.000,00	50.000,00	50.000,00	50.000,00	200.000,00
	0,00	200.000,00	100.000,00	100.000,00	125.000,00	525.000,00
Social	0,00	200.000,00	100.000,00	100.000,00	125.000,00	525.000,00
	0,00	5.000,00	5.000,00	5.000,00	5.000,00	20.000,00
Social	0,00	5.000,00	5.000,00	5.000,00	5.000,00	20.000,00
	0,00	5.000,00	5.000,00	5.000,00	5.000,00	20.000,00
Social	0,00	5.000,00	5.000,00	5.000,00	5.000,00	20.000,00
	0,00	70.000,00	55.000,00	55.000,00	55.000,00	235.000,00
	0,00	5.000,00	5.000,00	5.000,00	5.000,00	20.000,00
Social	0,00	5.000,00	5.000,00	5.000,00	5.000,00	20.000,00
	0,00	15.000,00	15.000,00	15.000,00	15.000,00	60.000,00
Social	0,00	15.000,00	15.000,00	15.000,00	15.000,00	60.000,00
	0,00	50.000,00	35.000,00	35.000,00	35.000,00	155.000,00
Social	0,00	50.000,00	35.000,00	35.000,00	35.000,00	155.000,00

Demonstrativo de Compatibilidade entre PPA e LOA

PPA 2018 - 2021 - Valores em R\$

	Valor global	2018	2019	2020	2021	Total
	0,00	5.590.000,00	7.305.000,00	7.305.000,00	8.010.000,00	28.210.000,00
	0,00	5.590.000,00	7.305.000,00	7.305.000,00	8.010.000,00	28.210.000,00
NCIA	0,00	5.590.000,00	7.305.000,00	7.305.000,00	8.010.000,00	28.210.000,00
	0,00	5.590.000,00	7.305.000,00	7.305.000,00	8.010.000,00	28.210.000,00
	0,00	4.500.000,00	6.000.000,00	6.000.000,00	7.150.000,00	23.650.000,00
Social	0,00	4.500.000,00	6.000.000,00	6.000.000,00	7.150.000,00	23.650.000,00
	0,00	800.000,00	1.000.000,00	1.000.000,00	850.000,00	3.650.000,00
Social	0,00	800.000,00	1.000.000,00	1.000.000,00	850.000,00	3.650.000,00
	0,00	285.000,00	300.000,00	300.000,00	0,00	885.000,00
Social	0,00	285.000,00	300.000,00	300.000,00	0,00	885.000,00
	0,00	5.000,00	5.000,00	5.000,00	5.000,00	20.000,00
Social	0,00	5.000,00	5.000,00	5.000,00	5.000,00	20.000,00
	0,00	0,00	0,00	0,00	5.000,00	5.000,00
Social	0,00	0,00	0,00	0,00	5.000,00	5.000,00
	0,00	10.000,00	10.000,00	10.000,00	10.000,00	40.000,00
	0,00	10.000,00	10.000,00	10.000,00	10.000,00	40.000,00
	0,00	10.000,00	10.000,00	10.000,00	10.000,00	40.000,00
	0,00	5.000,00	5.000,00	5.000,00	5.000,00	20.000,00
	0,00	5.000,00	5.000,00	5.000,00	5.000,00	20.000,00
Social	0,00	5.000,00	5.000,00	5.000,00	5.000,00	20.000,00
	0,00	5.000,00	5.000,00	5.000,00	5.000,00	20.000,00
	0,00	3.000,00	3.000,00	3.000,00	3.000,00	12.000,00
Social	0,00	3.000,00	3.000,00	3.000,00	3.000,00	12.000,00
	0,00	2.000,00	2.000,00	2.000,00	2.000,00	8.000,00
Social	0,00	2.000,00	2.000,00	2.000,00	2.000,00	8.000,00



Município de Chã Grande

Estado de Pernambuco

ANEXO DE COMPATIBILIDADE ENTRE A LEI DE DIRETRIZES ORÇAMENTÁRIAS E LEI ORÇAMENTÁRIA ANUAL 2021

R\$ milhares

ESPECIFICAÇÃO	LDO 2021		ORÇAMENTO 2021	
	Valor Corrente	Valor Constante*	Valor Corrente	Valor Constante*
Receita Total	74.400	72.233	74.400	72.233
Receitas Primárias (I)	67.058	65.105	71.241	69.166
Despesa Total	74.400	72.233	74.400	72.233
Despesas Primárias (II)	65.777	63.861	72.951	70.826
Resultado Primário (III) = (I - II)	1.281	1.244	-1.710	-1.660
Amortização da Dívida Pública	12.007	11.657	1.410	1.369
Reserva de Contigência	700	680	700	680

Nota:

Valores constantes é o resultado dos valores correntes deflacionado (valores correntes sem a inflação média anual), para 2021 está sendo projetado 3,00% de inflação média anual, conforme previsto na LDO do município para 2021.



MUNICÍPIO DE CHÃ GRANDE
PROJETO DE LEI ORÇAMENTÁRIA

DEMONSTRATIVO DO EFEITO SOBRE AS RECEITAS E DESPESAS DE ANISTIAS E/OU REMISSÕES
2021

AMF - Demonstrativo 7 (LRF, Art. 4º § 2º, inciso V)

R\$ milhares

TRIBUTO	MODALIDADE	SETORES/ PROGRAMAS/ BENEFICIÁRIO	RENÚNCIA DE RECEITA PREVISTA			COMPENSAÇÃO
			2021	2022	2023	
TOTAL						-

Nota:

Não são estimados valores, para renúncia de receita, relativos a eventual concessão de benefício fiscal, a serem concedidos nos termos do art. 14 da Lei de Responsabilidade Fiscal e nos termos do texto legal da Lei de Diretrizes Orçamentárias para 2021, devendo ser feito estudo de impacto orçamentário-financeiro por ocasião da concessão do benefício, durante o exercício respectivo.