

Tabela 1 - Metas Anuais



MUNICÍPIO DE CHÃ GRANDE - PE
LEI DE DIRETRIZES ORÇAMENTÁRIAS
ANEXO DE METAS FISCAIS
METAS ANUAIS
2013

AMF - Demonstrativo I (LRF, Art. 4º § 1º)

R\$ milhares

ESPECIFICAÇÃO	2013			2014			2015		
	Valor Corrente (a)	Valor Constante	% PIB (a/PIB)x100	Valor Corrente (b)	Valor Constante	% PIB (b/PIB)x100	Valor Corrente (c)	Valor Constante	% PIB (c/100)x100
Receita Total	61.743	58.524	0,065	68.909	62.147	0,068	76.177	65.743	0,072
Receitas Primárias (I)	61.283	58.089	0,064	68.398	61.686	0,068	75.615	65.258	0,071
Despesa Total	61.743	58.524	0,065	68.909	62.147	0,068	76.177	65.744	0,072
Despesas Primárias (II)	60.715	57.549	0,064	67.826	61.170	0,067	75.044	64.765	0,070
Resultado Primário (III) = (I - II)	569	539	0,001	572	516	0,001	571	493	0,001
Resultado Nominal	-2.007	-1.903	-0,002	-1.115	-1.006	-0,001	-576	-497	-0,001
Dívida Pública Consolidada	4.375	4.147	0,005	3.306	2.982	0,003	2.773	2.393	0,003
Dívida Consolidada Líquida	3.480	3.298	0,004	2.365	2.133	0,002	1.789	1.544	0,002

Notas:

1 - O valor do PIB de Pernambuco de 2009 foi R\$ 78.428.000.000,00 conforme publicação da Agência Estadual de Planejamento e Pesquisas de Pernambuco.

2 - Os valores do PIB de Pernambuco 2010 e 2011 decorrem da aplicação dos percentuais 9,30% e 4,50%, calculados pelo CONDEPE-FIDEM, publicado no site www.condepefidem.pe.gov.br e pelo Tribunal de Contas do Estado de Pernambuco (Processo TC nº 1103199-2).

3 - Devido à inexistência de projeções oficiais do Estado de Pernambuco até 30 de junho, os valores projetados do PIB estadual para o exercícios de 2012, 2013, 2014 e 2015 foram baseados na previsão da taxa de crescimento do PIB Nacional, conforme quadro demonstrativo abaixo:

Ano	Taxa de Crescimento do PIB %	Valor em milhares (R\$)
2009	2,80%	78.428.000
2010	9,30%	85.721.804
2011	4,50%	89.579.285
2012*	2,01%	91.379.829
2013*	4,20%	95.217.782
2014**	6,00%	100.930.849
2015**	5,50%	106.482.045

Fonte: Agência CONDEPE/FIDEM, BACEN (Relatório Focus) e LDO 2013 da União.

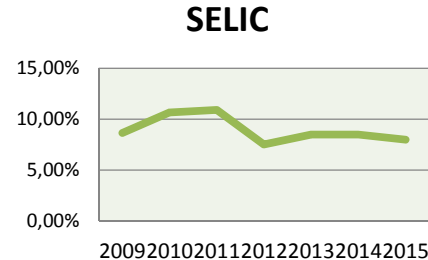
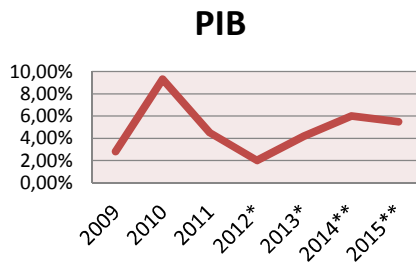
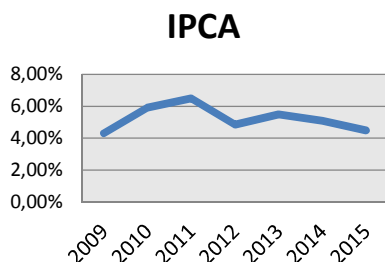
4 - O cálculo das metas foi realizado considerando-se o seguinte cenário macroeconômico:

VARIÁVEIS	2013	2014	2015
PIB real (crescimento % anual)	4,20%	6,00%	5,50%
Inflação Média (% anual) projetada com base no índice IPCA	5,50%	5,10%	4,50%

5 - Metodologia de Cálculo dos Valores Constantes:

2013	2014	2015
Valor Corrente / 1,0550	Valor Corrente / 1,1088	Valor Corrente / 1,1587

6 - Séries históricas dos indicadores IPCA, PIB e SELIC



Fonte: Agência CONDEPE/FIDEM, IBGE, BACEN (Relatório Focus) e LDO 2013 da União.

* Projeção nacional estimada com base em estudos do Banco Central do Brasil - Relatório FOCUS, de 06 de julho de 2012.

** Projeção do PIB de 2014 e 2015 extraída do Anexo de Metas Fiscais do Projeto da LDO 2013 da União.