



**LEI
ORÇAMENTARIA ANUAL 2023
CHÃ GRANDE**





LEI Nº 790, DE 01 DE DEZEMBRO DE 2022.

Estima a RECEITA e fixa a DESPESA do Município para o exercício financeiro de 2023.

O PREFEITO DO MUNICÍPIO DE CHÃ GRANDE, Estado de Pernambuco, no uso das atribuições legais, faz saber que a Câmara Municipal de Vereadores aprovou e eu sanciono a seguinte **LEI**:

CAPÍTULO I
DAS DISPOSIÇÕES PRELIMINARES
Seção Única
Do Valor Global do Orçamento para 2023

Art. 1º Esta Lei estima a Receita do Município para o exercício financeiro de 2023, no montante de R\$ 142.080.000,00 (cento e quarenta e dois milhões, e oitenta mil reais) e fixa a Despesa em igual valor, compreendendo, nos termos do art. 165 § 5º da Constituição Federal e da Lei de Diretrizes Orçamentárias:

I - Orçamento Fiscal, referente aos Poderes do Município, seus fundos, órgãos e entidades da Administração direta e indireta;

II - Orçamento da Seguridade Social, abrangendo às entidades e órgãos da Administração direta e indireta, incluídos fundos, responsáveis pela saúde, previdência e assistência social.

Parágrafo único. Os valores constantes desta Lei e de seus anexos estão expressos em reais e a preços de junho de 2022.

CAPÍTULO II
DOS ORÇAMENTOS, FISCAL E DA SEGURIDADE SOCIAL.
Seção I
Da Estimativa da Receita

Art. 2º A receita total estimada nos orçamentos fiscal e da seguridade social é de R\$ 142.080.000,00, assim destinada:

I - Orçamento Fiscal R\$ 103.160.800,00;



- II - Orçamento da Seguridade Social R\$ 38.919.200,00, onde:
- a) R\$ 25.342.000,00 compreende receitas de saúde;
 - b) R\$ 2.577.200,00 refere-se às receitas de assistência social;
 - c) R\$ 11.000.000,00 corresponde às receitas do Regime Próprio de Previdência Social.

Art. 3º As receitas do Orçamento Fiscal e da Seguridade Social, que decorrerão da arrecadação de tributos, contribuições e de outras receitas correntes e de capital previstas na legislação vigente, discriminadas em anexos que integram esta Lei, são estimadas com o seguinte desdobramento:

I - RECEITAS CORRENTES.....	<u>R\$ 126.090.000,00</u>
a) Receita de Impostos, Taxas e Contribuições de Melhoria.....	R\$ 5.930.000,00
b) Receita de Contribuições.....	R\$ 5.372.000,00
c) Receita Patrimonial.....	R\$ 754.000,00
d) Receita Industrial.....	R\$ 0,00
e) Receita de Serviços.....	R\$ 20.000,00
f) Transferências Correntes.....	R\$ 121.382.600,00
g) Outras Receitas Correntes.....	R\$ 2.008.000,00
h) Total das Receitas Correntes.....	<u>R\$ 135.466.600,00</u>
i) (-) Deduções Legais de Receitas.....	R\$ -9.376.600,00
II - RECEITAS DE CAPITAL.....	<u>R\$ 10.100.000,00</u>
a) Operações de Crédito.....	R\$ 2.000.000,00
b) Alienação de Bens.....	R\$ 100.000,00
c) Transferências de Capital.....	R\$ 8.000.000,00
III - RECEITAS INTRAORÇAMENTÁRIAS.....	<u>R\$ 5.890.000,00</u>
a) Receitas Correntes Intraorçamentárias.....	R\$ 5.890.000,00
b) Receitas de Capital Intraorçamentárias.....	R\$ 0,00
IV - RECEITA TOTAL.....	<u>R\$ 142.080.000,00</u>



§ 1º As receitas estimadas no orçamento e discriminadas de forma consolidada neste artigo, estão detalhadas no Anexo 02, pela natureza, conforme estabelece a Lei Federal nº 4.320, de 17 de março de 1964.

§ 2º As fontes/destinação de recursos estão indicadas nos anexos desta Lei.

Seção II **Da Fixação da Despesa**

Art. 4º A Despesa total é fixada nos Orçamentos Fiscal e da Seguridade Social em R\$ 142.080.000,00 e desdobrada, nos termos da Lei de Diretrizes Orçamentárias, em:

I - Orçamento Fiscal R\$ 90.890.140,00;

II - Orçamento da Seguridade Social R\$ 51.189.860,00, com o seguinte detalhamento:

a) R\$ 34.254.760,00 compreende despesas com saúde;

b) R\$ 6.425.100,00 são despesas com assistência social;

c) R\$ 10.510.000,00 corresponde às despesas do Regime Próprio de Previdência Social.

§ 1º Do montante das despesas fixadas nas alíneas "a", "b" e "c" do inciso II do caput deste artigo R\$ 12.270.660,00 serão custeadas com recursos do Orçamento Fiscal, consoante art. 195, § 2º da Constituição Federal.

§ 2º Nas despesas da seguridade social que serão custeadas com recursos do orçamento fiscal incluem-se aportes adicionais ao Regime Próprio de Previdência Social.

Seção III **Da Distribuição da Despesa por Função, Órgãos e Categorias Econômicas.**

Art. 5º A despesa total fixada por funções, subfunções, projetos, atividades e operações especiais dos Poderes e Órgãos, está detalhada nos Anexos 06 a 09, nos termos da Lei Federal nº 4.320, de 17 de março de 1964.



Art. 6º As categorias econômicas e despesas por grupos estão demonstradas de forma analítica, individualizada por órgão, no Anexo 02 e consolidadas no Resumo da Natureza da Despesa, conforme discriminação abaixo:

I - DESPESAS CORRENTES.....	R\$ 117.286.600,00
a) Pessoal e Encargos Sociais.....	R\$ 57.648.230,00
b) Juros e Encargos de Dívida.....	R\$ 600.000,00
c) Outras Despesas Correntes.....	R\$ 59.038.370,00
II - DESPESAS DE CAPITAL.....	R\$ 17.583.400,00
a) Investimentos.....	R\$ 16.536.400,00
b) Inversões Financeiras.....	R\$ 0,00
c) Amortização de Dívida.....	R\$ 1.047.000,00
III - DESPESAS INTRAORÇAMENTÁRIAS.....	R\$ 5.890.000,00
a) Despesas Correntes Intraorçamentárias.....	R\$ 5.870.000,00
b) Despesas de Capital Intraorçamentárias.....	R\$ 20.000,00
IV - RESERVA DE CONTINGÊNCIA.....	R\$ 1.320.000,00
V - TOTAL DA DESPESA.....	R\$ 142.080.000,00

Seção IV

Dos Anexos de Compatibilidade e de Compensação

Art. 7º Para atender a Lei de Diretrizes Orçamentárias, também integra a presente Lei os seguintes anexos:

I - Anexo de Compatibilidade da Programação com as Metas Fiscais da Lei de Diretrizes Orçamentárias;

II - Demonstrativo de estimativa da Compensação da Renúncia de Receita decorrente de anistias, remissões, subsídios e benefícios de natureza financeira, tributária e creditícia, estabelecido pelo § 6º do art. 165 da Constituição da República.



CAPÍTULO III
DAS AUTORIZAÇÕES E CRÉDITOS ADICIONAIS
Seção Única
Dos Créditos Adicionais Suplementares e Autorizações

Art. 8º Fica o Chefe do Poder Executivo autorizado, durante o exercício de 2023, a:

I - abrir créditos adicionais suplementares, mediante decreto, até o limite correspondente a 40% (quarenta por cento) do total da despesa fixada na presente Lei, nos termos dos artigos 7º e 43 da Lei Federal nº 4.320, de 17 de março de 1964, para atender insuficiência de dotações estabelecidas nesta Lei e em créditos adicionais;

II – abrir créditos adicionais suplementares utilizando recursos de superávit financeiro, até o limite do valor do superávit apurado em balanço patrimonial do exercício anterior;

III - com recursos de excesso de arrecadação, até o limite do valor do excesso apurado, observada a vinculação de que trata o art. 8º da Lei Complementar nº 101, de 4 de maio de 2000.

§ 1º As inclusões e alterações de fontes de recursos e modalidades de aplicação, serão feitas mediante decreto.

§ 2º Havendo mudanças na codificação das fontes/destinação de recursos determinadas pelo Tribunal de Contas do Estado de Pernambuco e/ou pela Secretaria do Tesouro Nacional, deverão ser atualizados, por decreto, nos anexos da Lei Orçamentária para o exercício de 2023.

§ 3º Para abertura de créditos suplementares com recursos de anulação total ou parcial de dotações orçamentárias destinadas a suprir insuficiências de dotações relativas à pessoal, dívida pública, saúde, educação, assistência social, defesa civil, epidemias, catástrofes e do Poder Legislativo, não será onerado o limite autorizado pelo inciso I do caput deste artigo.

§ 4º Fica autorizada a abertura de crédito adicional para a utilização de saldos decorrente da diferença a menor entre o valor aplicado, conforme informação registrada no sistema integrado de planejamento e orçamento, e o valor mínimo exigível constitucionalmente para os exercícios de 2020 e 2021 de aplicação do Fundeb, até o limite dessa diferença, sem prejuízo do percentual autorizado no inciso I, na forma da Emenda Constitucional nº 119, de 27 de abril de 2022.



§ 5º Fica autorizada a abertura de crédito adicional para utilização do saldo da conta do Fundeb do exercício anterior, para atendimento ao art. 25, § 3º da Lei Federal nº 14.113, de 25 de dezembro de 2020.

CAPÍTULO IV
DAS OPERAÇÕES DE CRÉDITO
Seção Única
Da Autorização para Realizar Operações de Crédito

Art. 9º. O Poder Executivo fica autorizado a contratar e oferecer garantias a empréstimos voltados para investimentos, modernização administrativa e tributária, consoante disposições do inciso II do art. 7º da Lei Federal nº 4.320/1964, respeitados os limites da Lei Complementar nº 101/2000, de Resoluções do Senado Federal e disposições da legislação pertinente.

§ 1º A Lei específica que autorizar a operação de crédito poderá reestimar a receita de capital de operações de crédito, prevista no orçamento.

§ 2º A realização de Operações de Crédito por Antecipação de Receita (ARO) fica condicionada a observância das disposições do art. 38 da Lei Complementar nº 101/2000 e às limitações estabelecidas por Resoluções do Senado Federal.

CAPÍTULO V
DAS DISPOSIÇÕES GERAIS
Seção Única
Das Disposições Gerais

Art.10. A utilização de dotações com recursos vinculados às transferências voluntárias, por meio de convênios e contratos de repasse, ou custeadas por operações de crédito fica condicionada à celebração dos instrumentos respectivos.

Art. 11. O Chefe do Poder Executivo, no âmbito deste Poder, adotará parâmetros para utilização das dotações, de forma a compatibilizar a realização de despesas à efetiva arrecadação das receitas e para garantir as metas de resultado estabelecidas na Lei de Diretrizes Orçamentárias, consoante legislação específica.

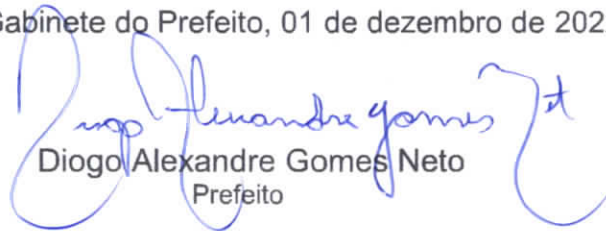


Art. 12. Poderão ser designadas como unidades gestoras de créditos orçamentários, por ato do Chefe do Executivo, unidades administrativas subordinadas ao mesmo órgão, com as atribuições de movimentar dotações consignadas às unidades orçamentárias, conforme disposições do parágrafo único do art. 14 e do art. 66 da Lei Federal nº 4.320/1964.

Parágrafo único. Os compromissos assumidos pelas unidades orçamentárias e fundos, deverão se limitar aos recursos orçamentários disponibilizados, priorizando à aplicação em despesas obrigatórias de natureza continuada.

Art. 13. Esta Lei entra em vigor na data de sua publicação e seus efeitos vigoram a partir de 1º de janeiro de 2023.

Gabinete do Prefeito, 01 de dezembro de 2022.


Diogo Alexandre Gomes Neto
Prefeito

MUNICÍPIO DE CHÃ GRANDE

AV SÃO JOSÉ, 101 - CENTRO - 55.636-000 - Chã Grande/ PE
CNPJ: 11.049.806/0001-90

Usuário: Lenilson Luiz de	Chave de Autenticação Digital 1812-8540-014	Página 1 / 1
---------------------------	--	-----------------

Anexo 1 da Lei Nº 4.320/64 - Demonstração da Receita e Despesa Segundo as Categorias Econômicas

Valores em R\$ - Período: Orçamento/202

RECEITA		DESPESA	
Receitas Correntes		Despesas Correntes	
Receita Tributária	5.930.000,00	Pessoal e Encargos Sociais	57.648.230,00
Receita de Contribuições	5.372.000,00	Juros e Encargos da Dívida	600.000,00
Receita Patrimonial	754.000,00	Outras Despesas Correntes	59.038.370,00
Receita de Serviços	20.000,00		
Transferências Correntes	121.382.600,00		
Outras Receitas Correntes	2.008.000,00		
Total das Receitas Correntes	135.466.600,00	Total de Despesas Correntes	117.286.600,00
Dedução	-9.376.600,00		
Déficit		Superávit	8.803.400,00
Total	126.090.000,00	Total	126.090.000,00
Superávit do Orçamento	8.803.400,00	Déficit do Orçamento	
Receitas de Capital		Despesas de Capital	
Operação de Crédito	2.000.000,00	Investimentos	16.536.400,00
Alienação de Bens	100.000,00	Amortização da Dívida	1.047.000,00
Transferência de Capital	8.000.000,00		
Total das Receitas de Capital	10.100.000,00	Total de Despesas de Capital	17.583.400,00
Déficit		Reserva de Contingência	1.320.000,00
Total	18.903.400,00	Superávit	
Superávit do Orçamento		Total	18.903.400,00
Déficit do Orçamento			
Receitas Correntes Intra-Orçamentárias		Despesas Correntes Intra-Orçamentárias	
Receitas de Contribuição Intra-Orçamentária	5.890.000,00	Pessoal e Encargos Sociais	5.860.000,00
Total das Receitas Correntes Intra-Orçamentárias	5.890.000,00	Outras Despesas Correntes	10.000,00
Déficit		Total das Despesas Correntes Intra-Orçamentárias	5.870.000,00
Total	5.890.000,00	Superávit	20.000,00
Superávit do Orçamento	20.000,00	Total	5.890.000,00
Déficit do Orçamento			
Receitas de Capital Intra-Orçamentárias		Despesas de Capital Intra-Orçamentárias	
Total das Receitas de Capital Intra-Orçamentárias		Amortização da Dívida	20.000,00
Déficit		Total das Despesas de Capital Intra-Orçamentárias	20.000,00
Total	20.000,00	Superávit	
Superávit do Orçamento		Total	20.000,00
Déficit do Orçamento			
Transferências Financeiras		Transferências Financeiras	
Déficit		Superávit	
Total		Total	
TOTAL GERAL	142.080.000,00	TOTAL GERAL	142.080.000,00

Resumo

RECEITA		DESPESA	
Receitas Correntes	126.090.000,00	Despesas Correntes	117.286.600,00
Receitas de Capital	10.100.000,00	Despesas de Capital	17.583.400,00
Receitas Correntes Intra-Orçamentárias	5.890.000,00	Despesas Correntes Intra-Orçamentárias	5.870.000,00
Receitas de Capital Intra-Orçamentárias		Despesas de Capital Intra-Orçamentárias	20.000,00
Receitas Arrecadadas em Exercícios Anteriores		Reserva de Contingência	1.320.000,00
Transferências Financeiras		Transferências Financeiras	
Déficit		Superávit	
TOTAL GERAL	142.080.000,00	TOTAL GERAL	142.080.000,00

Entidades Consolidadas: Prefeitura Municipal de Chã Grande, Fundo Municipal de Saúde de Chã Grande, Fundo Municipal de Assistência Social de Chã Grande, Instituto de Previdência dos Servidores Municipais de Chã Grande, Consórcio Público dos Municípios da Mata Sul Pernambucana - COMSUL, Câmara Municipal de Chã Grande (Dados externos até 2018), Instituto de Previdência Chã - Grande (CHAPREV) - (Dados externos até 2018), Câmara Municipal de Chã Grande, Instituto de Previdência Chã - Grande (CHAPREV)



Município de Chã Grande
ORÇAMENTO 2023

TABELA DA LEGISLAÇÃO DA RECEITA

(Atualizada pela Nova Classificação da Receita definida pelas Portarias STN nº 1.447, de 14 de junho de 2022 (MDF 13ª Edição), Portaria Conjunta STN-SOF-ME nº 103, de 05 de outubro de 2021, e Portaria STN nº 1.446, de 14 de junho de 2022)

Natureza da Receita	Especificação	Amparo Legal
1.0.0.00.0.0	Receitas Correntes	Lei nº 4.320, de 17 de março de 1964, § 1º do art. 11, com redação dada pelo Decreto-Lei nº 1.939, de 20 de maio de 1982.
1.1.0.00.0.0	Impostos, Taxas e Contribuições de Melhoria	Lei nº 4.320, de 17 de março de 1964, § 4º do art. 11, com redação dada pelo Decreto-Lei nº 1.939, de 20 de maio de 1982.
1.1.1.00.0.0	Impostos	Constituição Federal, art. 153; e Lei nº 5.172, de 25 de outubro de 1966 (CTN), art. 16.
1.1.1.2.00.0.0	Impostos sobre o Patrimônio	Portaria Conjunta STN/SOF/ME nº 16, de 11 de fevereiro de 2021.
1.1.1.2.50.0.0	Imposto sobre a Propriedade Predial e Territorial Urbana	Esta natureza é agregadora. Verificar os códigos de natureza de receita específicos.
1.1.1.2.50.0.1	Imp. sob. a Prop. Predial e Territorial Urbana - Principal	Constituição Federal (CF), art. 156, I; Lei Federal nº 5.172, de 25 de outubro de 1966 (CTN), art. 32; e Código Tributário Municipal (CTM).
1.1.1.2.50.0.2	Imp. s/ a Prop. Predial e Territorial Urbana - Multas e Juros	Vide código de receita principal.
1.1.1.2.50.0.3	Imp. s/ a Prop. Predial e Territorial Urbana - Dívida Ativa	Vide código de receita principal.
1.1.1.2.50.0.4	Imp. s/ a Prop. Pre. e Territ. Urb. - Dívida Ativa - Multas e Juros	Vide código de receita principal.
1.1.1.2.53.0.0	Imp s/ Trans Inter-Vivos de Bens Imóveis	Esta natureza é agregadora. Verificar os códigos de natureza de receita específicos.
1.1.1.2.53.0.1	Imp s/ Trans Inter-Vivos de Bens Imóveis - Principal	Constituição Federal (CF), art. 156, II; Lei Federal nº 5.172, de 25 de outubro de 1966 (CTN), art. 35; e Código Tributário Municipal (CTM).
1.1.1.2.53.0.2	Imp s/ Trans Inter-Vivos de Bens Imóveis - Multas e Juros	Vide código de receita principal.
1.1.1.2.53.0.3	Imp s/ Trans Inter-Vivos de Bens Imóveis - Dívida Ativa	Vide código de receita principal.
1.1.1.2.53.0.4	ITBI - Dívida Ativa - Multas e Juros	Vide código de receita principal.
1.1.1.3.00.0.0	Impostos sobre a Renda e Proventos de Qualquer Natureza	Portaria Conjunta STN/SOF/ME nº 16, de 11 de fevereiro de 2021.
1.1.1.3.01.0.0	Imposto sobre a Renda de Pessoa Física - IRPF	Esta natureza é agregadora. Verificar os códigos de natureza de receita específicos.
1.1.1.3.01.0.1	Imposto sobre a Renda de Pessoa Física - IRPF - Principal	Constituição Federal, art. 158, I; Decreto no 3.000, de 26 de março de 1999; Lei no 8.981, de 20 de janeiro de 1995; Lei no 11.119, de 25 de maio de 2005; Lei no 11.311, de 13 de junho de 2006; Lei 11.482, de 31 de maio de 2007; e Medida Provisória nº 451, de 15 de dezembro de 2008
1.1.1.3.01.0.2	Imposto sobre a Renda de Pessoa Física - IRPF - Multas e Juros	Vide código de receita principal.
1.1.1.3.01.0.3	Imposto sobre a Renda de Pessoa Física - IRPF - Dívida Ativa	Vide código de receita principal.
1.1.1.3.01.0.4	Imposto sobre a Renda de Pessoa Física - IRPF - Dívida Ativa - Multas e Juros	Vide código de receita principal.
1.1.1.3.03.0.0	Imposto sobre a Renda - Retido na Fonte	Esta natureza é agregadora. Verificar os códigos de natureza de receita específicos.
1.1.1.3.03.1.0	Imposto sobre a Renda - Retido na Fonte - Trabalho	Esta natureza é agregadora. Verificar os códigos de natureza de receita específicos.
1.1.1.3.03.1.1	Imposto sobre a Renda - Retido na Fonte - Trabalho - Principal	Constituição Federal, art. 158, I; Decreto no 3.000, de 26 de março de 1999; Lei no 8.981, de 20 de janeiro de 1995; Lei no 11.119, de 25 de maio de 2005; Lei no 11.311, de 13 de junho de 2006; Lei 11.482, de 31 de maio de 2007; e Medida Provisória nº 451, de 15 de dezembro de 2008
1.1.1.3.03.1.2	Imposto sobre a Renda - Retido na Fonte - Trabalho - Multas e Juros	Vide código de receita principal.
1.1.1.3.03.1.3	Imposto sobre a Renda - Retido na Fonte - Trabalho - Dívida Ativa	Vide código de receita principal.
1.1.1.3.03.1.4	Imposto sobre a Renda - Retido na Fonte - Trabalho - Dívida Ativa - Multas e Juros	Vide código de receita principal.
1.1.1.3.03.4.0	Imposto s/ a Renda - Retido na Fonte - Outros Rendimentos	Esta natureza é agregadora. Verificar os códigos de natureza de receita específicos.
1.1.1.3.03.4.1	Imposto s/ a Renda - Retido na Fonte - Outros Rendimentos - Principal	Constituição Federal, art. 158, I; e Decreto no 3.000, de 26 de março de 1999.
1.1.1.3.03.4.2	Imposto s/ a Renda - Retido na Fonte - Outros Rendimentos - Multas e Juros	Vide código de receita principal.
1.1.1.3.03.4.3	Imposto s/ a Renda - Retido na Fonte - Outros Rendimentos - Dívida Ativa	Vide código de receita principal.
1.1.1.3.03.4.4	Imposto s/ a Renda - Retido na Fonte - Outros Rendimentos - Dívida Ativa - Multas e Juros	Vide código de receita principal.
1.1.1.4.00.0.0	Impostos Sobre a Produção, Circulação e Serviços	Portaria Conjunta STN/SOF/ME nº 16, de 11 de fevereiro de 2021.
1.1.1.4.51.0.0	Impostos Sobre Serviços	Esta natureza é agregadora. Verificar os códigos de natureza de receita específicos.
1.1.1.4.51.1.0	Imposto Sobre Serviços de Qualquer Natureza - ISQN	Esta natureza é agregadora. Verificar os códigos de natureza de receita específicos.
1.1.1.4.51.1.1	Imposto Sobre Serviços de Qualquer Natureza - Principal	Constituição Federal (CF), art. 156, III; Lei Complementar nº 116, de 31 de julho de 2006; e Código Tributário Municipal (CTM).
1.1.1.4.51.1.2	Imposto Sobre Serviços de Qualquer Natureza - Multas e Juros	Vide código de receita principal.
1.1.1.4.51.1.3	Imposto Sobre Serviços de Qualquer Natureza - Dívida Ativa	Vide código de receita principal.
1.1.1.4.51.1.4	Imp. s/ Serv. de Qualquer Natureza - Dívida Ativa - Multas e Juros	Vide código de receita principal.
1.1.2.00.0.0	Taxas	Esta natureza é agregadora. Verificar os códigos de natureza de receita específicos.
1.1.2.1.00.0.0	Taxas pelo Exercício do Poder de Polícia	Portaria Conjunta STN/SOF/ME nº 16, de 11 de fevereiro de 2021.
1.1.2.1.01.0.0	Taxas de Inspeção, Controle e Fiscalização	Esta natureza é agregadora. Verificar os códigos de natureza de receita específicos.
1.1.2.1.01.0.1	Taxas de Inspeção, Controle e Fiscalização - Principal	Código Tributário Municipal (CTM).
1.1.2.1.01.0.2	Taxas de Inspeção, Controle e Fiscalização - Multas e Juros	Vide código de receita principal.
1.1.2.1.01.0.3	Taxas de Inspeção, Controle e Fiscalização - Dívida Ativa	Vide código de receita principal.
1.1.2.1.01.0.4	Taxas de Inspeção, Controle e Fiscalização - Dívida Ativa - Multas e Juros	Vide código de receita principal.
1.1.2.1.04.0.0	Taxa de Controle e Fiscalização Ambiental	Lei nº 6.938, de 31 de agosto de 1981, art. 17-B e 17-G; Lei nº 10.165, de 27 de dezembro de 2000; Lei nº 11.284, de 2 de março de 2006; e Código Tributário Municipal (CTM).
1.1.2.1.04.0.1	Taxa de Controle e Fiscalização Ambiental - Principal	Vide código de receita principal.
1.1.2.1.04.0.2	Taxa de Controle e Fiscalização Ambiental - Multas e Juros	Vide código de receita principal.
1.1.2.1.04.0.3	Taxa de Controle e Fiscalização Ambiental - Dívida Ativa	Vide código de receita principal.
1.1.2.1.04.0.4	Taxa de Controle e Fiscalização Ambiental - Dívida Ativa - Multas e Juros	Vide código de receita principal.
1.1.2.1.50.0.0	Taxa de Fiscalização de Vigilância Sanitária	Esta natureza é agregadora. Verificar os códigos de natureza de receita específicos.
1.1.2.1.50.0.1	Taxa de Fiscalização de Vigilância Sanitária - Principal	Código Tributário Municipal (CTM).
1.1.2.1.50.0.2	Taxa de Fiscalização de Vigilância Sanitária - Multas e Juros	Vide código de receita principal.
1.1.2.1.50.0.3	Taxa de Fiscalização de Vigilância Sanitária - Outras - Dívida Ativa	Vide código de receita principal.
1.1.2.1.50.0.4	Taxa de Fiscalização de Vigilância Sanitária - Dívida Ativa - Multas e Juros	Vide código de receita principal.
1.1.2.2.00.0.0	Taxas pela Prestação de Serviços	Portaria Conjunta STN/SOF/ME nº 16, de 11 de fevereiro de 2021.
1.1.2.2.01.0.0	Taxas pela Prestação de Serviços em Geral	Esta natureza é agregadora. Verificar os códigos de natureza de receita específicos.
1.1.2.2.01.0.1	Taxas pela Prestação de Serviços em Geral - Principal	Art. 69 da Lei nº 4.375, de 17 de agosto de 1964; Art. 79 da Lei nº 5.172, de 25 de outubro de 1966; Lei nº 9.289, de 4 de julho de 1966; Decreto-lei nº 115 de 25 de janeiro de 1967; e Código Tributário Municipal (CTM).
1.1.2.2.01.0.2	Taxas pela Prestação de Serviços em Geral - Multas e Juros	Vide código de receita principal.
1.1.2.2.01.0.3	Taxas pela Prestação de Serviços em Geral - Dívida Ativa	Vide código de receita principal.
1.1.2.2.01.0.4	Taxas pela Prestação de Serviços em Geral - Dívida Ativa - Multas e Juros	Vide código de receita principal.
1.1.3.00.0.0	Contribuição de Melhoria	Esta natureza é agregadora. Verificar os códigos de natureza de receita específicos.

1.1.3.1.00.0.0	Contribuição de Melhoria	Portaria Conjunta STN/SOF/ME nº 16, de 11 de fevereiro de 2021.
1.1.3.1.50.0.0	Con. de Melh. para Exp. da Rede de Água Potável e Esgoto San.	Esta natureza é agregadora. Verificar os códigos de natureza de receita específicos.
1.1.3.1.50.0.1	Con. de Melh. para Exp. da Rede de Água Potável e Esgoto San. - Principal	Art. 145, inciso III, da Constituição Federal; Arts. 81 e 82 da Lei nº 5.172, de 25 de outubro de 1966, Código Tributário Nacional; e e Código Tributário Municipal (CTM).
1.1.3.1.50.0.2	Con. de Melh. para Exp. da Rede de Água Potável e Esgoto San. - Multas e Juros	Vide código de receita principal.
1.1.3.1.50.0.3	Con. de Melh. para Exp. da Rede de Água Potável e Esgoto San. - Dívida Ativa	Vide código de receita principal.
1.1.3.1.50.0.4	Con. de Melh. para Exp. da Rede de Água Potável e Esgoto San. - Dívida Ativa - Multas e Juros	Vide código de receita principal.
1.1.3.1.51.0.0	Con. de Melh para Exp. da Rede de Iluminação Púb. na Cidade	Esta natureza é agregadora. Verificar os códigos de natureza de receita específicos.
1.1.3.1.51.0.1	Con. de Melh para Exp. da Rede de Iluminação Púb. na Cidade - Principal	Art. 145, inciso III, da Constituição Federal; Arts. 81 e 82 da Lei nº 5.172, de 25 de outubro de 1966, Código Tributário Nacional; e e Código Tributário Municipal (CTM).
1.1.3.1.51.0.2	Con. de Melh para Exp. da Rede de Iluminação Púb. na Cidade - Multas e Juros	Vide código de receita principal.
1.1.3.1.51.0.3	Con. de Melh para Exp. da Rede de Iluminação Púb. na Cidade - Dívida Ativa	Vide código de receita principal.
1.1.3.1.51.0.4	Con. de Melh para Exp. da Rede de Iluminação Púb. na Cidade - Dívida Ativa - Multas e Juros	Vide código de receita principal.
1.1.3.1.52.0.0	Con. de Melh. para Exp. de Rede de Iluminação Pública Rural	Esta natureza é agregadora. Verificar os códigos de natureza de receita específicos.
1.1.3.1.52.0.1	Con. de Melh. para Exp. de Rede de Iluminação Pública Rural - Principal	Art. 145, inciso III, da Constituição Federal; Arts. 81 e 82 da Lei nº 5.172, de 25 de outubro de 1966, Código Tributário Nacional; e e Código Tributário Municipal (CTM).
1.1.3.1.52.0.2	Con. de Melh. para Exp. de Rede de Iluminação Pública Rural - Multas e Juros	Vide código de receita principal.
1.1.3.1.52.0.3	Con. de Melh. para Exp. de Rede de Iluminação Pública Rural - Dívida Ativa	Vide código de receita principal.
1.1.3.1.52.0.4	Con. de Melh. para Exp. de Rede de Iluminação Pública Rural - Dívida Ativa - Multas e Juros	Vide código de receita principal.
1.1.3.1.53.0.0	Con. de Melhoria para Pavimentação e Obras Complementares	Esta natureza é agregadora. Verificar os códigos de natureza de receita específicos.
1.1.3.1.53.0.1	Con. de Melhoria para Pavimentação e Obras Complementares - Principal	Art. 145, inciso III, da Constituição Federal; Arts. 81 e 82 da Lei nº 5.172, de 25 de outubro de 1966, Código Tributário Nacional; e e Código Tributário Municipal (CTM).
1.1.3.1.53.0.2	Con. de Melhoria para Pavimentação e Obras Complementares - Multas e Juros	Vide código de receita principal.
1.1.3.1.53.0.3	Con. de Melhoria para Pavimentação e Obras Complementares - Dívida Ativa	Vide código de receita principal.
1.1.3.1.53.0.4	Con. de Melhoria para Pavimentação e Obras Complementares - Dívida Ativa - Multas e Juros	Vide código de receita principal.
1.1.3.1.99.0.0	Outras Contribuições de Melhoria	Esta natureza é agregadora. Verificar os códigos de natureza de receita específicos.
1.1.3.1.99.0.1	Outras Contribuições de Melhoria - Principal	Art. 145, inciso III, da Constituição Federal; Arts. 81 e 82 da Lei nº 5.172, de 25 de outubro de 1966, Código Tributário Nacional; e e Código Tributário Municipal (CTM).
1.1.3.1.99.0.2	Outras Contribuições de Melhoria - Multas e Juros	Vide código de receita principal.
1.1.3.1.99.0.3	Outras Contribuições de Melhoria - Dívida Ativa	Vide código de receita principal.
1.1.3.1.99.0.4	Outras Contribuições de Melhoria - Dívida Ativa - Multas e Juros	Vide código de receita principal.
1.2.0.0.00.0.0	Contribuições	Lei nº 4.320, de 17 de março de 1964, § 4º do art. 11, com redação dada pelo Decreto-Lei nº 1.939, de 20 de maio de 1982.
1.2.1.0.00.0.0	Contribuições Sociais	Esta natureza é agregadora. Verificar os códigos de natureza de receita específicos.
1.2.1.5.00.0.0	Contribuições para Regimes Próprios de Previdência e Sistema de Proteção Social	Portaria Conjunta STN/SOF/ME nº 16, de 11 de fevereiro de 2021.
1.2.1.5.01.0.0	Contribuição do Servidor Civil	Esta natureza é agregadora. Verificar os códigos de natureza de receita específicos.
1.2.1.5.01.1.0	Contribuição do Servidor Civil Ativo	Esta natureza é agregadora. Verificar os códigos de natureza de receita específicos.
1.2.1.5.01.1.1	Contribuição do Servidor Civil Ativo - Principal	CF/88, art. 40; Lei nº 10.887, de 18 de junho de 2004, art. 4º.
1.2.1.5.01.1.2	Contribuição do Servidor Civil Ativo - Multas e Juros	Vide código de receita principal.
1.2.1.5.01.1.3	Contribuição do Servidor Civil Ativo - Dívida Ativa	Vide código de receita principal.
1.2.1.5.01.1.4	Contribuição do Servidor Civil Ativo - Dívida Ativa - Multas e Juros	Vide código de receita principal.
1.2.1.5.01.2.0	Contribuição do Servidor Civil Inativo	Esta natureza é agregadora. Verificar os códigos de natureza de receita específicos.
1.2.1.5.01.2.1	Contribuição do Servidor Civil Inativo - Principal	CF/88, art. 40; Lei nº 10.887, de 18 de junho de 2004, art. 5º.
1.2.1.5.01.2.2	Contribuição do Servidor Civil Inativo - Multas e Juros	Vide código de receita principal.
1.2.1.5.01.2.3	Contribuição do Servidor Civil Inativo - Dívida Ativa	Vide código de receita principal.
1.2.1.5.01.2.4	Contribuição do Servidor Civil Inativo - Dívida Ativa - Multas e Juros	Vide código de receita principal.
1.2.1.5.02.0.0	Contribuição Patronal - Servidor Civil	Esta natureza é agregadora. Verificar os códigos de natureza de receita específicos.
1.2.1.5.02.1.0	Contribuição Patronal - Servidor Civil Ativo	Esta natureza é agregadora. Verificar os códigos de natureza de receita específicos.
1.2.1.5.02.1.1	Contribuição Patronal - Servidor Civil Ativo - Principal	Constituição Federal, art. 149, §1º e do art. 195 ao 203. Legislação previdenciária local.
1.2.1.5.02.1.2	Contribuição Patronal - Servidor Civil Ativo - Multas e Juros	Vide código de receita principal.
1.2.4.0.00.0.0	Contribuição para o Custeio do Serviço de Iluminação Pública	Esta natureza é agregadora. Verificar os códigos de natureza de receita específicos.
1.2.4.1.00.0.0	Contribuição para o Custeio do Serviço de Iluminação Pública	Portaria Conjunta STN/SOF/ME nº 16, de 11 de fevereiro de 2021.
1.2.4.1.50.0.0	Contribuição para o Custeio do Serviço de Iluminação Pública	Esta natureza é agregadora. Verificar os códigos de natureza de receita específicos.
1.2.4.1.50.0.1	Contribuição para o Custeio do Serviço de Iluminação Pública - Principal	Constituição Federal, art. 149-A.
1.3.0.0.00.0.0	Receita Patrimonial	Lei nº 4.320, de 17 de março de 1964, § 4º do art. 11, com redação dada pelo Decreto-Lei nº 1.939, de 20 de maio de 1982.
1.3.1.0.00.0.0	Exploração do Patrimônio Imobiliário do Estado	Esta natureza é agregadora. Verificar os códigos de natureza de receita específicos.
1.3.1.1.00.0.0	Exploração do Patrimônio Imobiliário do Estado	Portaria Conjunta STN/SOF/ME nº 16, de 11 de fevereiro de 2021.
1.3.1.1.01.0.0	Aluguéis, Arrendamentos, Foros, Laudêmos, Tarifas de Ocupação	Esta natureza é agregadora. Verificar os códigos de natureza de receita específicos.
1.3.1.1.01.1.0	Aluguéis e Arrendamentos	Esta natureza é agregadora. Verificar os códigos de natureza de receita específicos.
1.3.1.1.01.1.1	Aluguéis e Arrendamentos - Principal	Lei nº 4.320, de 17 de março de 1964, art. 11, § 4º; Decreto-Lei nº 9.760, de 5 de setembro de 1946; Decreto-Lei nº 2.398, de 21 de dezembro de 1967; Decreto nº 980, de 11 de novembro de 1993, e alterações posteriores; Lei nº 9.636, de 15 de maio de 1998; Decreto nº 3.725, de 10 de janeiro de 2001; Lei nº 11.481, de 31 de maio de 2007; e Código Tributário Municipal (CTM).
1.3.1.1.01.1.2	Aluguéis e Arrendamentos - Multas e Juros	Vide código de receita principal.
1.3.1.1.01.1.3	Aluguéis e Arrendamentos - Dívida Ativa	Vide código de receita principal.
1.3.1.1.01.1.4	Aluguéis e Arrendamentos - Dívida Ativa - Multas e Juros	Vide código de receita principal.
1.3.1.1.01.2.0	Foros, Laudêmos e Tarifas de Ocupação	Esta natureza é agregadora. Verificar os códigos de natureza de receita específicos.
1.3.1.1.01.2.1	Foros, Laudêmos e Tarifas de Ocupação - Principal	Lei nº 13.240, de 30 de dezembro de 2015, art. 27; Lei nº 4.320, de 17 de março de 1964, art. 11, § 4º; Decreto-Lei nº 9.760, de 5 de setembro de 1946; Decreto-Lei nº 2.398, de 21 de dezembro de 1967; Decreto nº 980, de 11 de novembro de 1993, e alterações posteriores; Lei nº 9.636, de 15 de maio de 1998; Decreto nº 3.725, de 10 de janeiro de 2001; Lei nº 11.481, de 31 de maio de 2007; e Código Tributário Municipal (CTM).
1.3.1.1.01.2.2	Foros, Laudêmos e Tarifas de Ocupação - Multas e Juros	Vide código de receita principal.
1.3.1.1.01.2.3	Foros, Laudêmos e Tarifas de Ocupação - Dívida Ativa	Vide código de receita principal.
1.3.1.1.01.2.4	Foros, Laudêmos e Tarifas de Ocupação - Dívida Ativa - Multas e Juros	Vide código de receita principal.
1.3.2.0.00.0.0	Valores Mobiliários	Esta natureza é agregadora. Verificar os códigos de natureza de receita específicos.
1.3.2.1.00.0.0	Juros e Correções Monetárias	Esta natureza é agregadora. Verificar os códigos de natureza de receita específicos.
1.3.2.1.01.0.0	Remuneração de Depósitos Bancários	Esta natureza é agregadora. Verificar os códigos de natureza de receita específicos.
1.3.2.1.01.0.1	Remuneração de Depósitos Bancários - Principal	Art. 164, § 3º da Constituição Federal; Lei nº 9.322, de 5 de dezembro de 1996; e Legislação específica para cada caso.

1.3.2.1.04.0.0	Remun. dos Rec. do Regime Próprio de Previdência Social - RPPS	Esta natureza é agregadora. Verificar os códigos de natureza de receita específicos.
1.3.2.1.04.0.1	Remun. dos Rec. do Regime Próp. de Previ. Social - RPPS - Principal	Lei nº 9.717, de 27 de novembro de 1998, arts. 1º, § único, e 6º, inciso IV; e Resolução do Conselho Monetário Nacional nº 3.922, de 25 de novembro de 2010
1.3.2.1.05.0.0	Juros de Títulos de Renda	Esta natureza é agregadora. Verificar os códigos de natureza de receita específicos.
1.3.2.1.05.0.1	Juros de Títulos de Renda - Principal	Art. 164, § 3º da Constituição Federal e Normativos da CVM e Banco Central.
1.3.2.2.00.0.0	Dividendos	Portaria Conjunta STN/SOF/ME nº 16, de 11 de fevereiro de 2021.
1.3.2.2.01.0.0	Dividendos	Esta natureza é agregadora. Verificar os códigos de natureza de receita específicos.
1.3.2.2.01.0.1	Dividendos - Principal	Lei no 6.404, de 15 de dezembro de 1976, e alterações posteriores; e Lei no 9.530, de 10 de dezembro de 1997.
1.3.2.2.01.0.2	Dividendos - Multas e Juros	Vide código de receita principal.
1.3.2.2.01.0.3	Dividendos - Dívida Ativa	Vide código de receita principal.
1.3.2.2.01.0.4	Dividendos - Dívida Ativa - Multas e Juros	Vide código de receita principal.
1.3.2.9.00.0.0	Outros Valores Mobiliários	Portaria Conjunta STN/SOF/ME nº 16, de 11 de fevereiro de 2021.
1.3.2.9.99.0.0	Outros Valores Mobiliários	Esta natureza é agregadora. Verificar os códigos de natureza de receita específicos.
1.3.2.9.99.0.1	Outros Valores Mobiliários - Principal	Art. 164, § 3º da Constituição Federal e Normativos da CVM e Banco Central.
1.3.2.9.99.0.2	Outros Valores Mobiliários - Multas e Juros	Vide código de receita principal.
1.3.2.9.99.0.3	Outros Valores Mobiliários - Dívida Ativa	Vide código de receita principal.
1.3.2.9.99.0.4	Outros Valores Mobiliários - Dívida Ativa - Multas e Juros	Vide código de receita principal.
1.3.9.0.00.0.0	Demais Receitas Patrimoniais	Esta natureza é agregadora. Verificar os códigos de natureza de receita específicos.
1.3.9.0.00.0.0	Outras Receitas Patrimoniais	Portaria Conjunta STN/SOF/ME nº 16, de 11 de fevereiro de 2021.
1.3.9.9.99.0.0	Outras Receitas Patrimoniais	Esta natureza é agregadora. Verificar os códigos de natureza de receita específicos.
1.3.9.9.99.0.1	Outras Receitas Patrimoniais - Principal	Lei nº 10.406, de 10 de janeiro de 2002.
1.3.9.9.99.0.2	Outras Receitas Patrimoniais - Multas e Juros	Vide código de receita principal.
1.3.9.9.99.0.3	Outras Receitas Patrimoniais - Dívida Ativa	Vide código de receita principal.
1.3.9.9.99.0.4	Outras Receitas Patrimoniais - Dívida Ativa - Multas e Juros	Vide código de receita principal.
1.4.0.0.00.0.0	Receita Agropecuária	Lei nº 4.320, de 17 de março de 1964, § 4º do art. 11, com redação dada pelo Decreto-Lei nº 1.939, de 20 de maio de 1982.
1.4.1.0.00.0.0	Receita Agropecuária	Esta natureza é agregadora. Verificar os códigos de natureza de receita específicos.
1.4.1.1.00.0.0	Receita Agropecuária	Portaria Conjunta STN/SOF/ME nº 16, de 11 de fevereiro de 2021.
1.4.1.1.01.0.0	Receita Agropecuária	Esta natureza é agregadora. Verificar os códigos de natureza de receita específicos.
1.4.1.1.01.0.1	Receita Agropecuária - Principal	Esta natureza é agregadora. Verificar os códigos de natureza de receita específicos.
1.4.1.1.01.0.2	Receita Agropecuária - Multas e Juros	Esta natureza é agregadora. Verificar os códigos de natureza de receita específicos.
1.4.1.1.01.0.3	Receita Agropecuária - Dívida Ativa	Esta natureza é agregadora. Verificar os códigos de natureza de receita específicos.
1.4.1.1.01.0.4	Receita Agropecuária - Dívida Ativa - Multas e Juros	Esta natureza é agregadora. Verificar os códigos de natureza de receita específicos.
1.5.0.0.00.0.0	Receita Industrial	Lei nº 4.320, de 17 de março de 1964, § 4º do art. 11, com redação dada pelo Decreto-Lei nº 1.939, de 20 de maio de 1982.
1.5.1.0.00.0.0	Receita Industrial	Esta natureza é agregadora. Verificar os códigos de natureza de receita específicos.
1.5.1.1.00.0.0	Receita Industrial	Portaria Conjunta STN/SOF/ME nº 16, de 11 de fevereiro de 2021.
1.5.1.1.01.0.0	Receita Industrial	Esta natureza é agregadora. Verificar os códigos de natureza de receita específicos.
1.5.1.1.01.0.1	Receita Industrial - Principal	Esta natureza é agregadora. Verificar os códigos de natureza de receita específicos.
1.5.1.1.01.0.2	Receita Industrial - Multas e Juros	Esta natureza é agregadora. Verificar os códigos de natureza de receita específicos.
1.5.1.1.01.0.3	Receita Industrial - Dívida Ativa	Esta natureza é agregadora. Verificar os códigos de natureza de receita específicos.
1.5.1.1.01.0.4	Receita Industrial - Dívida Ativa - Multas e Juros	Esta natureza é agregadora. Verificar os códigos de natureza de receita específicos.
1.6.0.0.00.0.0	Receita de Serviços	Lei nº 4.320, de 17 de março de 1964, § 4º do art. 11, com redação dada pelo Decreto-Lei nº 1.939, de 20 de maio de 1982.
1.6.1.0.00.0.0	Serviços Administrativos e Comerciais Gerais	Esta natureza é agregadora. Verificar os códigos de natureza de receita específicos.
1.6.1.1.00.0.0	Serviços Administrativos e Comerciais Gerais	Portaria Conjunta STN/SOF/ME nº 16, de 11 de fevereiro de 2021.
1.6.1.1.01.0.0	Serviços Administrativos e Comerciais Gerais	Esta natureza é agregadora. Verificar os códigos de natureza de receita específicos.
1.6.1.1.01.0.1	Serviços Administrativos e Comerciais Gerais - Principal	Constituição Federal, art. 173; Lei nº 4.320, de 17 de março de 1964, art. 11, §§ 1º e 4º.
1.6.1.1.01.0.2	Serviços Administrativos e Comerciais Gerais - Multas e Juros	Vide código de receita principal.
1.6.1.1.01.0.3	Serviços Administrativos e Comerciais Gerais - Dívida Ativa	Vide código de receita principal.
1.6.1.1.01.0.4	Serviços Administrativos e Comerciais Gerais - Dívida Ativa - Multas e Juros	Vide código de receita principal.
1.6.1.1.02.0.0	Inscrição em Concursos e Processos Seletivos	Esta natureza é agregadora. Verificar os códigos de natureza de receita específicos.
1.6.1.1.02.0.1	Inscrição em Concursos e Processos Seletivos - Principal	Legislação Específica Municipal
1.6.1.1.02.0.2	Inscrição em Concursos e Processos Seletivos - Multas e Juros	Vide código de receita principal.
1.6.1.1.02.0.3	Inscrição em Concursos e Processos Seletivos - Dívida Ativa	Vide código de receita principal.
1.6.1.1.02.0.4	Inscrição em Concursos e Processos Seletivos - Dívida Ativa - Multas e Juros	Vide código de receita principal.
1.6.1.1.03.0.0	Serviços de Registro, Certificação e Fiscalização	Esta natureza é agregadora. Verificar os códigos de natureza de receita específicos.
1.6.1.1.03.0.1	Serviços de Registro, Certificação e Fiscalização - Principal	Legislação Específica Municipal
1.6.1.1.03.0.2	Serviços de Registro, Certificação e Fiscalização - Multas e Juros	Vide código de receita principal.
1.6.1.1.03.0.3	Serviços de Registro, Certificação e Fiscalização - Dívida Ativa	Vide código de receita principal.
1.6.1.1.03.0.4	Serviços de Registro, Certificação e Fiscalização - Dívida Ativa - Multas e Juros	Vide código de receita principal.
1.6.2.0.00.0.0	Serviços e Atividades Referentes à Navegação e ao Transporte	Esta natureza é agregadora. Verificar os códigos de natureza de receita específicos.
1.6.2.1.00.0.0	Serviços e Atividades Referentes à Navegação e ao Transporte	Portaria Conjunta STN/SOF/ME nº 16, de 11 de fevereiro de 2021.
1.6.2.1.02.0.0	Serviços de Transporte de Passageiros ou Mercadorias	Esta natureza é agregadora. Verificar os códigos de natureza de receita específicos.
1.6.2.1.02.0.1	Serviços de Transporte de Passageiros ou Mercadorias - Principal	Constituição Federal, art. 173; Lei no 4.320, de 17 de março de 1964, art. 11, §§ 1º e 4º.
1.6.2.1.02.0.2	Serviços de Transporte de Passageiros ou Mercadorias - Multas e Juros	Vide código de receita principal.
1.6.2.1.02.0.3	Serviços de Transporte de Passageiros ou Mercadorias - Dívida Ativa	Vide código de receita principal.
1.6.2.1.02.0.4	Serviços de Transporte de Passageiros ou Mercadorias - Dívida Ativa - Multas e Juros	Vide código de receita principal.
1.6.3.0.00.0.0	Serviços e Atividades Referentes à Saúde	Esta natureza é agregadora. Verificar os códigos de natureza de receita específicos.
1.6.3.1.00.0.0	Serviços de Atendimento à Saúde	Portaria Conjunta STN/SOF/ME nº 16, de 11 de fevereiro de 2021.
1.6.3.1.50.0.0	Serviços Hospitalares	Esta natureza é agregadora. Verificar os códigos de natureza de receita específicos.
1.6.3.1.50.0.1	Serviços Hospitalares - Principal	Legislação Específica Municipal
1.6.3.1.51.0.0	Serviços de Registro, Análise e Controle da Saúde	Esta natureza é agregadora. Verificar os códigos de natureza de receita específicos.
1.6.3.1.51.0.1	Serviços de Registro, Análise e Controle da Saúde - Principal	Legislação Específica Municipal
1.6.3.1.52.0.0	Serviços Radiológicos e Laboratoriais	Esta natureza é agregadora. Verificar os códigos de natureza de receita específicos.
1.6.3.1.52.0.1	Serviços Radiológicos e Laboratoriais - Principal	Legislação Específica Municipal
1.6.3.1.53.0.0	Serviços Ambulatoriais	Esta natureza é agregadora. Verificar os códigos de natureza de receita específicos.
1.6.3.1.53.0.1	Serviços Ambulatoriais - Principal	Legislação Específica Municipal
1.6.3.1.99.0.0	Outros Serviços de Atendimento à Saúde	Esta natureza é agregadora. Verificar os códigos de natureza de receita específicos.
1.6.3.1.99.0.1	Outros Serviços de Atendimento à Saúde - Principal	Legislação Específica Municipal
1.6.9.0.00.0.0	Outros Serviços	Esta natureza é agregadora. Verificar os códigos de natureza de receita específicos.
1.6.9.9.00.0.0	Outros Serviços	Portaria Conjunta STN/SOF/ME nº 16, de 11 de fevereiro de 2021.
1.6.9.9.99.0.0	Outros Serviços	Esta natureza é agregadora. Verificar os códigos de natureza de receita específicos.
1.6.9.9.99.0.1	Outros Serviços - Principal	Legislação Específica Municipal
1.7.0.0.00.0.0	Transferências Correntes	Lei nº 4.320, de 17 de março de 1964, § 4º do art. 11, com redação dada pelo Decreto-Lei nº 1.939, de 20 de maio de 1982.
1.7.1.0.00.0.0	Transferências da União e de suas Entidades	Esta natureza é agregadora. Verificar os códigos de natureza de receita específicos.
1.7.1.1.00.0.0	Transferências decorrentes de Participação na Receita da União	Portaria Conjunta STN/SOF/ME nº 16, de 11 de fevereiro de 2021.
1.7.1.1.51.0.0	Gota-Parte do Fundo de Participação dos Municípios - FPM	Esta natureza é agregadora. Verificar os códigos de natureza de receita específicos.

1.7.1.1.51.1.0	Cota-Parte do FPM - Cota Mensal	Esta natureza é agregadora. Verificar os códigos de natureza de receita específicos.
1.7.1.1.51.1.1	Cota-Parte do FPM - Cota Mensal - Principal	Art. 159 da CF
1.7.1.1.51.1.1	Dedução Cota-Parte do FPM - Cota Mensal - Principal	Art. 159 da CF / Lei nº 11.494/07
1.7.1.1.51.2.0	Cota-Parte do FPM - Cotas Extraordinárias	Esta natureza é agregadora. Verificar os códigos de natureza de receita específicos.
1.7.1.1.51.2.1.01	Cota-Parte do FPM - 1% Cota entregue no Mês de Dezembro	Art. 159 da CF, alínea "d".
1.7.1.1.51.2.1.02	Cota-Parte do FPM - 1% Cota entregue no Mês de Julho	Art. 159 da CF, alínea "e".
1.7.1.1.51.2.1.03	Cota-Parte do FPM - 1% Cota entregue no Mês de Setembro	Art. 159 da CF, alínea "f".
1.7.1.1.52.0.0	Cota-Parte do Imposto sobre a Propriedade Territorial Rural	Esta natureza é agregadora. Verificar os códigos de natureza de receita específicos.
1.7.1.1.52.0.1	Cota-Parte do ITR - Principal	Art. 159 da CF
1.7.1.1.52.0.1	Dedução Cota-Parte do ITR - Principal	Art. 159 da CF / Lei nº 11.494/07
1.7.1.2.00.0.0	Transf. da Comp. Fin. pela Exploração de Recursos Naturais	Portaria Conjunta STN/SOF/ME nº 16, de 11 de fevereiro de 2021.
1.7.1.2.50.0.0	Cota-Parte da Compensação Financeira de Recursos Hídricos	Esta natureza é agregadora. Verificar os códigos de natureza de receita específicos.
1.7.1.2.50.0.1	Cota-Parte da Compensação Financeira de Recursos Hídricos - Principal	Art. 20, §1º da CF
1.7.1.2.51.0.0	Cota-Parte da Compensação Finan. de Recursos Minerais - CFEM	Esta natureza é agregadora. Verificar os códigos de natureza de receita específicos.
1.7.1.2.51.0.1	Cota-Parte da Compensação Finan. de Recursos Minerais - CFEM - Principal	Art. 20, §1º da CF
1.7.1.2.52.0.0	Cota-Parte da Compensação Financeira pela Produção de Petróleo	Esta natureza é agregadora. Verificar os códigos de natureza de receita específicos.
1.7.1.2.52.1.0	Cota-Parte Royalties pela Produção de Petróleo - Lei Nº 7.990/89	Esta natureza é agregadora. Verificar os códigos de natureza de receita específicos.
1.7.1.2.52.1.1	Cota-Parte Royalties pela Produção de Petróleo - Lei Nº 7.990/90 - Principal	Art. 20, §1º da CF e Lei nº 7.990/89.
1.7.1.2.52.4.0	Cota-Parte do Fundo Especial do Petróleo - FEP	Esta natureza é agregadora. Verificar os códigos de natureza de receita específicos.
1.7.1.2.52.4.1	Cota-Parte do Fundo Especial do Petróleo - FEP - Principal	Lei nº 9.478/97
1.7.1.2.98.0.0	Outras Tran Decor Cp Finan Exp Rec Nat	Esta natureza é agregadora. Verificar os códigos de natureza de receita específicos.
1.7.1.2.98.0.1	Outras Tran Decor Cp Finan Exp Rec Nat - Principal	Legislação Específica Federal
1.7.1.3.00.0.0	Transferências de Recursos do Sistema Único de Saúde - SUS	Portaria Conjunta STN/SOF/ME nº 16, de 11 de fevereiro de 2021.
1.7.1.3.50.0.0	Transf. de Rec. SUS - Bloco de Manutenção das Ações e Serviços Púb. de Saúde	Esta natureza é agregadora. Verificar os códigos de natureza de receita específicos.
1.7.1.3.50.1.0	Transferência de Recursos do SUS - Atenção Primária	Esta natureza é agregadora. Verificar os códigos de natureza de receita específicos.
1.7.1.3.50.1.1	Transferência de Recursos do SUS - Atenção Primária - Principal	Art. 198 da CF, Art. 77 do ADCT; Lei Complementar nº 141, de 2012; e Nt Conjunta nº 11, de 2018 / CCONF-SUCON/FNS-MS; art 3º da Portaria MS nº 828/2020.
1.7.1.3.50.2.0	Transferência de Recursos do SUS - Atenção Especializada	Esta natureza é agregadora. Verificar os códigos de natureza de receita específicos.
1.7.1.3.50.2.1	Transferência de Recursos do SUS - Atenção Especializada - Principal	Art. 198 da CF, Art. 77 do ADCT; Lei Complementar nº 141, de 2012; e Nt Conjunta nº 11, de 2018 / CCONF-SUCON/FNS-MS; art 3º da Portaria MS nº 828/2020.
1.7.1.3.50.3.0	Transferência de Recursos do SUS - Vigilância em Saúde	Esta natureza é agregadora. Verificar os códigos de natureza de receita específicos.
1.7.1.3.50.3.1	Transferência de Recursos do SUS - Vigilância em Saúde - Principal	Art. 198 da CF, Art. 77 do ADCT; Lei Complementar nº 141, de 2012; e Nt Conjunta nº 11, de 2018 / CCONF-SUCON/FNS-MS; art 3º da Portaria MS nº 828/2020.
1.7.1.3.50.4.0	Transferência de Recursos do SUS - Assistência Farmacêutica	Esta natureza é agregadora. Verificar os códigos de natureza de receita específicos.
1.7.1.3.50.4.1	Transferência de Recursos do SUS - Assistência Farmacêutica - Principal	Art. 198 da CF, Art. 77 do ADCT; Lei Complementar nº 141, de 2012; e Nt Conjunta nº 11, de 2018 / CCONF-SUCON/FNS-MS; art 3º da Portaria MS nº 828/2020.
1.7.1.3.50.5.0	Transferência de Recursos do SUS - Gestão do SUS	Esta natureza é agregadora. Verificar os códigos de natureza de receita específicos.
1.7.1.3.50.5.1	Transferência de Recursos do SUS - Gestão do SUS - Principal	Art. 198 da CF, Art. 77 do ADCT; Lei Complementar nº 141, de 2012; e Nt Conjunta nº 11, de 2018 / CCONF-SUCON/FNS-MS; art 3º da Portaria MS nº 828/2020.
1.7.1.3.50.9.0	Outros Programas Financ. por Transf. Fundo a Fundo	Esta natureza é agregadora. Verificar os códigos de natureza de receita específicos.
1.7.1.3.50.9.1	Outros Programas Financ. por Transf. Fundo a Fundo	Art. 198 da CF, Art. 77 do ADCT; Lei Complementar nº 141, de 2012; e Nt Conjunta nº 11, de 2018 / CCONF-SUCON/FNS-MS; art 3º da Portaria MS nº 828/2020.
1.7.1.3.51.0.0	Transf de Recur do SUS - Repasses ao Bloco de Est da Rede de Serv Públ de Saúde	Esta natureza é agregadora. Verificar os códigos de natureza de receita específicos.
1.7.1.3.51.1.0	Transf de Recursos do SUS Destinados à Atenção Primária	Esta natureza é agregadora. Verificar os códigos de natureza de receita específicos.
1.7.1.3.51.1.1	Transf de Recursos do SUS Destinados à Atenção Primária - Principal	Art. 198 da CF, Art. 77 do ADCT; Lei Complementar nº 141, de 2012; e Nt Conjunta nº 11, de 2018 / CCONF-SUCON/FNS-MS; art 3º da Portaria MS nº 828/2020.
1.7.1.3.51.2.0	Transferência de Recursos do SUS - Atenção Especializada	Esta natureza é agregadora. Verificar os códigos de natureza de receita específicos.
1.7.1.3.51.2.1	Transferência de Recursos do SUS - Atenção Especializada - Principal	Art. 198 da CF, Art. 77 do ADCT; Lei Complementar nº 141, de 2012; e Nt Conjunta nº 11, de 2018 / CCONF-SUCON/FNS-MS; art 3º da Portaria MS nº 828/2020.
1.7.1.3.51.3.0	Transferência de Recursos do SUS - Vigilância em Saúde	Esta natureza é agregadora. Verificar os códigos de natureza de receita específicos.
1.7.1.3.51.3.1	Transferência de Recursos do SUS - Vigilância em Saúde - Principal	Art. 198 da CF, Art. 77 do ADCT; Lei Complementar nº 141, de 2012; e Nt Conjunta nº 11, de 2018 / CCONF-SUCON/FNS-MS; art 3º da Portaria MS nº 828/2020.
1.7.1.3.51.4.0	Transferência de Recursos do SUS - Assistência Farmacêutica	Esta natureza é agregadora. Verificar os códigos de natureza de receita específicos.
1.7.1.3.51.4.1	Transferência de Recursos do SUS - Assistência Farmacêutica - Principal	Art. 198 da CF, Art. 77 do ADCT; Lei Complementar nº 141, de 2012; e Nt Conjunta nº 11, de 2018 / CCONF-SUCON/FNS-MS; art 3º da Portaria MS nº 828/2020.
1.7.1.3.51.5.0	Transferência de Recursos do SUS - Gestão do SUS	Esta natureza é agregadora. Verificar os códigos de natureza de receita específicos.
1.7.1.3.51.5.1	Transferência de Recursos do SUS - Gestão do SUS - Principal	Art. 198 da CF, Art. 77 do ADCT; Lei Complementar nº 141, de 2012; e Nt Conjunta nº 11, de 2018 / CCONF-SUCON/FNS-MS; art 3º da Portaria MS nº 828/2020.
1.7.1.3.51.9.0	Outras Transferências de Recursos do SUS - Bloco de Estruturação	Esta natureza é agregadora. Verificar os códigos de natureza de receita específicos.
1.7.1.3.51.9.1	Outras Transferências de Recursos do SUS - Bloco de Estruturação - Principal	Art. 198 da CF, Art. 77 do ADCT; Lei Complementar nº 141, de 2012; e Nt Conjunta nº 11, de 2018 / CCONF-SUCON/FNS-MS; art 3º da Portaria MS nº 828/2020.
1.7.1.4.00.0.0	Transf. de Rec. do Fundo Nac. do Desen. da Educação - FNDE	Portaria Conjunta STN/SOF/ME nº 16, de 11 de fevereiro de 2021.
1.7.1.4.50.0.0	Transferências do Salário-Educação	Esta natureza é agregadora. Verificar os códigos de natureza de receita específicos.
1.7.1.4.50.0.1	Transferências do Salário-Educação - Principal	Legislação Específica Federal
1.7.1.4.51.0.0	Transferências Diretas do FNDE Referentes ao PDDE	Esta natureza é agregadora. Verificar os códigos de natureza de receita específicos.
1.7.1.4.51.0.1	Transferências Diretas do FNDE Referentes ao PDDE - Principal	Legislação Específica Federal
1.7.1.4.52.0.0	Transferências Referentes ao PNAE	Esta natureza é agregadora. Verificar os códigos de natureza de receita específicos.
1.7.1.4.52.0.1	Transferências Referentes ao PNAE - Principal	Legislação Específica Federal
1.7.1.4.53.0.0	Transferências Referentes ao PNATE	Esta natureza é agregadora. Verificar os códigos de natureza de receita específicos.
1.7.1.4.53.0.1	Transferências Referentes ao PNATE - Principal	Legislação Específica Federal
1.7.1.4.54.0.0	Programa Nacional de Inclusão de Jovens - Projovem	Esta natureza é agregadora. Verificar os códigos de natureza de receita específicos.
1.7.1.4.54.1.0	Programa Nacional de Inclusão de Jovens - Projovem Urbano	Esta natureza é agregadora. Verificar os códigos de natureza de receita específicos.
1.7.1.4.54.1.1	Prog Nacional de Inclusão de Jovens - Projovem Urbano - Principal	Legislação Específica Federal
1.7.1.4.54.2.0	Programa Nacional de Inclusão de Jovens - Projovem Campo	Esta natureza é agregadora. Verificar os códigos de natureza de receita específicos.
1.7.1.4.54.2.1	Prog Nacional de Inclusão de Jovens - Projovem Campo - Principal	Legislação Específica Federal
1.7.1.4.55.0.0	Programa Brasil Alfabetizado - PBA	Esta natureza é agregadora. Verificar os códigos de natureza de receita específicos.
1.7.1.4.55.0.1	Programa Brasil Alfabetizado - PBA - Principal	Legislação Específica Federal
1.7.1.4.56.0.0	Prog de Apoio Sist de Ensino p/Atend à Educ de Jovens e Adultos - PEJA	Esta natureza é agregadora. Verificar os códigos de natureza de receita específicos.
1.7.1.4.56.0.1	Prog de Apoio Sist de Ensino p/Atend à Educ de Jovens e Adultos - PEJA - Principal	Legislação Específica Federal
1.7.1.4.98.0.0	Outras Transf Diretas do FNDE	Esta natureza é agregadora. Verificar os códigos de natureza de receita específicos.
1.7.1.4.99.0.1	Outras Transf Diretas do FNDE - Principal	Legislação Específica Federal
1.7.1.5.00.0.0	Transferências de Recursos da Complementação da União ao FUNDEB	Portaria Conjunta STN/SOF/ME nº 16, de 11 de fevereiro de 2021.
1.7.1.5.50.0.0	Transferências de Recursos da Complementação da União ao FUNDEB - VAAT	Esta natureza é agregadora. Verificar os códigos de natureza de receita específicos.
1.7.1.5.50.0.1	Transferências de Recursos da Complementação da União ao FUNDEB - VAAT - Principal	Lei nº 11.494/2007, alterada pela Lei nº 14.113/2020. EC nº 108/2020.
1.7.1.5.51.0.0	Transferências de Recursos da Complementação da União ao FUNDEB - VAAF	Esta natureza é agregadora. Verificar os códigos de natureza de receita específicos.
1.7.1.5.51.0.1	Transferências de Recursos da Complementação da União ao FUNDEB - VAAF - Principal	Lei nº 11.494/2007, alterada pela Lei nº 14.113/2020. EC nº 108/2020.
1.7.1.5.52.0.0	Transferências de Recursos da Complementação da União ao FUNDEB - VAAR	Esta natureza é agregadora. Verificar os códigos de natureza de receita específicos.

1.7.1.5.52.0.1	Transferências de Recursos da Complementação da União ao FUNDEB - VAAR - Principal	Lei nº 11.494/2007, alterada pela Lei nº 14.113/2020, EC nº 108/2020.
1.7.1.6.00.0.0	Transferências de Recursos do Fundo Nacional de Assistência Social - FNAS	Portaria Conjunta STN/SOF/ME nº 16, de 11 de fevereiro de 2021.
1.7.1.6.50.0.0	Transferências de Recursos do Fundo Nacional de Assistência Social - FNAS	Esta natureza é agregadora. Verificar os códigos de natureza de receita específicos.
1.7.1.6.50.0.1	Transferências de Recursos do Fundo Nacional de Assistência Social - FNAS - Principal	Art. 195 da CF
1.7.1.7.00.0.0	Transferências de Convênios da União e de suas Entidades	Portaria Conjunta STN/SOF/ME nº 16, de 11 de fevereiro de 2021.
1.7.1.7.50.0.0	Transferências de Convênios da União para o Sistema Único de Saúde - SUS	Esta natureza é agregadora. Verificar os códigos de natureza de receita específicos.
1.7.1.7.50.0.1	Transf. de Convênios da União para o Sistema Único de Saúde - SUS - Principal	Art. 195 da CF
1.7.1.7.51.0.0	Transf. de Convênios da União Destinadas a Programas de Educação	Esta natureza é agregadora. Verificar os códigos de natureza de receita específicos.
1.7.1.7.51.0.1	Transf. de Conv. da União Destinadas a Programas de Educação - Principal	Art. 195 da CF
1.7.1.7.52.0.0	Transf. de Conv. da União Destinadas a Programas de Assistência Social	Esta natureza é agregadora. Verificar os códigos de natureza de receita específicos.
1.7.1.7.52.0.1	Transf. de Conv. da União Destinadas a Pro. de Assistência Social - Principal	Art. 195 da CF
1.7.1.7.99.0.0	Outras Transferências de Convênios da União e de suas Entidades	Esta natureza é agregadora. Verificar os códigos de natureza de receita específicos.
1.7.1.7.99.0.1	Outras Transferências de Convênios da União e de suas Entidades - Principal	Art. 195 da CF
1.7.1.9.00.0.0	Outras Transferências de Recursos da União e de suas Entidades	Portaria Conjunta STN/SOF/ME nº 16, de 11 de fevereiro de 2021.
1.7.1.9.51.0.0	Transferência Financeira do ICMS - Desoneração - L.C. Nº 87/96	Esta natureza é agregadora. Verificar os códigos de natureza de receita específicos.
1.7.1.9.51.0.1	Transf. Financeira do ICMS - Desoneração - L.C. Nº 87/96 - Principal	Art. 158, IV da CF. Lei Complementar nº 87, de 13 de setembro de 1996.
1.7.1.9.51.0.1	Dedução Transf. Financeira do ICMS - Desoneração - L.C. Nº 87/96 - Principal	Art. 158, IV da CF. Lei Complementar nº 87, de 13 de setembro de 1996. Lei nº 11.494/07
1.7.1.9.58.0.0	Transferência Obrigatória Decorrente da Lei Complementar nº 176/2020	§ 2º do art. 91 do Ato das Disposições Constitucionais Transitórias (ADCT); Lei Complementar nº 176, de 29 de dezembro de 2020.
1.7.1.9.58.0.1	Transferência Obrigatória Decorrente da Lei Complementar nº 176/2021 - Principal	§ 2º do art. 91 do Ato das Disposições Constitucionais Transitórias (ADCT); Lei Complementar nº 176, de 29 de dezembro de 2020.
1.7.1.9.99.0.0	Outras Transferências de Recursos da União e de suas Entidades	Esta natureza é agregadora. Verificar os códigos de natureza de receita específicos.
1.7.1.9.99.0.1	Outras Transferências de Recursos da União e de suas Entidades - Principal	Legislação Específica Federal
1.7.2.0.00.0.0	Transf. dos Estados e Distrito Federal e de suas Entidades	Esta natureza é agregadora. Verificar os códigos de natureza de receita específicos.
1.7.2.1.00.0.0	Participação na Receita dos Estados e Distrito Federal	Portaria Conjunta STN/SOF/ME nº 16, de 11 de fevereiro de 2021.
1.7.2.1.50.0.0	Cota-Parte do ICMS	Esta natureza é agregadora. Verificar os códigos de natureza de receita específicos.
1.7.2.1.50.0.1	Cota-Parte do ICMS - Principal	Art. 158, inciso IV da CF
1.7.2.1.50.0.1	Dedução Cota-Parte do ICMS	Lei nº 11.494/2007
1.7.2.1.51.0.0	Cota-Parte do IPVA	Esta natureza é agregadora. Verificar os códigos de natureza de receita específicos.
1.7.2.1.51.0.1	Cota-Parte do IPVA - Principal	Art. 158, inciso III da CF
1.7.2.1.51.0.1	Dedução Cota-Parte do IPVA	Lei nº 11.494/2007
1.7.2.1.52.0.0	Cota-Parte do IPI - Municípios	Esta natureza é agregadora. Verificar os códigos de natureza de receita específicos.
1.7.2.1.52.0.1	Cota-Parte do IPI - Municípios - Principal	Art. 159, II da CF
1.7.2.1.52.0.1	Dedução Cota-Parte do IPI	Lei nº 11.494/2007
1.7.2.1.53.0.0	Cota-Parte da Cont. de Intervenção no Domínio Econômico	Esta natureza é agregadora. Verificar os códigos de natureza de receita específicos.
1.7.2.1.53.0.1	Cota-Parte da Cont. de Intervenção no Domínio Econômico - Principal	Art. 159, III da CF
1.7.2.1.54.0.0	Outras Participações na Receita dos Estados	Esta natureza é agregadora. Verificar os códigos de natureza de receita específicos.
1.7.2.1.54.0.1	Outras Participações na Receita dos Estados - Principal	Legislação Específica
1.7.2.2.00.0.0	Transferências das Compensações Financeiras pela Exploração de Recursos Naturais	Portaria Conjunta STN/SOF/ME nº 16, de 11 de fevereiro de 2021.
1.7.2.2.50.0.0	Transferência da Cota-Parte da Compensação Financeira (25%)	Esta natureza é agregadora. Verificar os códigos de natureza de receita específicos.
1.7.2.2.50.9.0	Outras Transferências Decorrentes de Compensações Financeiras	Esta natureza é agregadora. Verificar os códigos de natureza de receita específicos.
1.7.2.2.50.9.1	Outras Transf. Decorrentes de Comp. Financeiras - Principal	Legislação Específica
1.7.2.3.00.0.0	Transferências de Recursos do Sistema Único de Saúde - SUS	Portaria Conjunta STN/SOF/ME nº 16, de 11 de fevereiro de 2021.
1.7.2.3.50.0.0	Transferências de Recursos do Sistema Único de Saúde - SUS	Esta natureza é agregadora. Verificar os códigos de natureza de receita específicos.
1.7.2.3.50.0.1	Tran Rec Est p/Prg Saude-Rep Fundo a Fundo - Principal	Legislação Específica
1.7.2.4.00.0.0	Transf. de Conv. dos Est. e do Distrito Federal e de suas Ent.	Portaria Conjunta STN/SOF/ME nº 16, de 11 de fevereiro de 2021.
1.7.2.4.50.0.0	Transferências de Convênio dos Estados para o Sistema Único de Saúde - SUS	Esta natureza é agregadora. Verificar os códigos de natureza de receita específicos.
1.7.2.4.50.0.1	Transf. de Convê. dos Estados para o Sistema Único de Saúde - SUS - Principal	Lei Federal nº 8.666/93, art. 116
1.7.2.4.51.0.0	Transf Conv dos Estados Destinadas a Programas de Educação	Esta natureza é agregadora. Verificar os códigos de natureza de receita específicos.
1.7.2.4.51.0.1	Transf Conv dos Estados p/Educação - Principal	Lei Federal nº 8.666/93, art. 116
1.7.2.4.99.0.0	Outras Transferências de Convênio dos Estados	Esta natureza é agregadora. Verificar os códigos de natureza de receita específicos.
1.7.2.4.99.0.1	Outras Transferências de Convênio dos Estados - Principal	Lei Federal nº 8.666/93, art. 116
1.7.2.9.00.0.0	Outras Transferências dos Estados e Distrito Federal	Portaria Conjunta STN/SOF/ME nº 16, de 11 de fevereiro de 2021.
1.7.2.9.51.0.0	Transferências de Estados Destinadas à Assistência Social	Esta natureza é agregadora. Verificar os códigos de natureza de receita específicos.
1.7.2.9.51.0.1	Transferências de Estados Destinadas à Assistência Social - Principal	Legislação Específica
1.7.2.9.99.0.0	Outras Transf dos Estados e DF	Esta natureza é agregadora. Verificar os códigos de natureza de receita específicos.
1.7.2.9.99.0.1	Outras Transf dos Estados e DF - Principal	Legislação Específica
1.7.3.0.00.0.0	Transferências dos Municípios e de suas Entidades	Esta natureza é agregadora. Verificar os códigos de natureza de receita específicos.
1.7.3.9.00.0.0	Outras Transferências dos Municípios	Portaria Conjunta STN/SOF/ME nº 16, de 11 de fevereiro de 2021.
1.7.3.9.50.0.0	Transferências de Municípios a Consórcios Públicos	Esta natureza é agregadora. Verificar os códigos de natureza de receita específicos.
1.7.3.9.50.0.1	Transferências de Municípios a Consórcios Públicos - Principal	Resolução TCE nº 034/2016, alterada pela Resolução TC nº 03/2017.
1.7.4.0.00.0.0	Transferências de Instituições Privadas	Esta natureza é agregadora. Verificar os códigos de natureza de receita específicos.
1.7.4.1.00.0.0	Transferências de Instituições Privadas	Portaria Conjunta STN/SOF/ME nº 16, de 11 de fevereiro de 2021.
1.7.4.1.01.0.0	Transferências de Instituições Privadas	Esta natureza é agregadora. Verificar os códigos de natureza de receita específicos.
1.7.4.1.01.0.1	Transferências de Instituições Privadas - Principal	Lei Federal nº 8.666/93, art. 116
1.7.4.1.99.0.0	Outras Transferências de Instituições Privadas	Esta natureza é agregadora. Verificar os códigos de natureza de receita específicos.
1.7.4.1.99.0.1	Outras Transferências de Instituições Privadas - Principal	Lei Federal nº 8.666/93, art. 116
1.7.5.0.00.0.0	Transferências de Outras Instituições Públicas	Esta natureza é agregadora. Verificar os códigos de natureza de receita específicos.
1.7.5.1.00.0.0	Transferências de Recursos Do FUNDEB	Portaria Conjunta STN/SOF/ME nº 16, de 11 de fevereiro de 2021.
1.7.5.1.50.0.0	Transferências de Recursos Do FUNDEB	Esta natureza é agregadora. Verificar os códigos de natureza de receita específicos.
1.7.5.1.50.0.1	Transferências de Recursos Do FUNDEB - Principal	Lei nº 11.494/2007, alterada pela Lei nº 14.113/2020, EC nº 108/2020.
1.7.9.0.00.0.0	Demais Transferências Correntes	Esta natureza é agregadora. Verificar os códigos de natureza de receita específicos.
1.7.9.1.00.0.0	Transferências de Pessoas Físicas	Portaria Conjunta STN/SOF/ME nº 16, de 11 de fevereiro de 2021.
1.7.9.1.01.0.0	Transferências de Pessoas Físicas	Esta natureza é agregadora. Verificar os códigos de natureza de receita específicos.
1.7.9.1.01.0.1	Transferências de Pessoas Físicas - Principal	Esta natureza é agregadora. Verificar os códigos de natureza de receita específicos.
1.9.0.0.00.0.0	Outras Receitas Correntes	Lei nº 4.320, de 17 de março de 1964, § 4º do art. 11, com redação dada pelo Decreto-Lei nº 1.959, de 20 de maio de 1982.
1.9.1.0.00.0.0	Multas Administrativas, Contratuais e Judiciais	Esta natureza é agregadora. Verificar os códigos de natureza de receita específicos.
1.9.1.1.00.0.0	Multas Administrativas, Contratuais e Judiciais	Portaria Conjunta STN/SOF/ME nº 16, de 11 de fevereiro de 2021.

1.9.1.1.01.0.0	Multas Previstas em Legislação Específica	Esta natureza é agregadora. Verificar os códigos de natureza de receita específicos.
		Qualquer lei específica que determine aplicação de multa de caráter punitivo, como: Art. 86, da Lei nº 8.666/93, combinado com as Leis nº 5.172, 6.830 e 4.320, que regulamenta o art. 37, inciso XXI, da Constituição Federal, instituindo normas gerais para licitações e contratos da Administração Pública e dá outras providências. Decreto Lei no 221, de 28 de fevereiro de 1967; e Lei no 6.276 de 1º de dezembro de 1975. Decreto no 1.832, de 4 de março de 1996. Decreto no 2.521, de 20 de março de 1998. Lei no 10.233, de 5 de junho de 2001, art. 77, inciso V. Decreto-Lei no 2.056 de 19 de agosto de 1983; Lei no 8.934 de 18 de novembro de 1994; e Decreto no 1.800 de 30 de janeiro de 1996. Decreto-Lei no 221, de 28 de fevereiro de 1967; e Lei no 6.276, de 1º de dezembro de 1975. Decreto-Lei no 227, de 28 de fevereiro de 1967 (Art. 22, inciso V; art. 25, inciso III; art. 31, inciso I; art. 31, inciso II). Decreto-Lei nº. 62.934, de 2 de julho de 1968 (Art. 54, inciso I; inciso II; inciso III; inciso IV; inciso V; inciso VI; inciso VII; inciso VIII; inciso IX; inciso X; inciso XI; inciso XII; inciso XIII; inciso XIV; inciso XV; art. 56, art. 66). Lei nº. 7.805, de 1989. Decreto nº. 69.885, de 31 de dezembro de 1971. Decreto-Lei no 5.452, de 1º de maio de 1943 (CLT); Lei no 7.998, de 11 de janeiro de 1990, Art. 11. Lei Delegada nº 4, de 26 de setembro 1962. Lei no 10.831, de 23 de dezembro de 2003; Decreto no 6.323, de 27 de dezembro de 2007. Lei nº 11.343, de 23 de agosto de 2006. Lei no 4.375, de 17 de agosto de 1964; e Decreto no 57.654, de 20 de janeiro de 1966. Lei no 4.737, de 15 de julho de 1965; e Lei no 9.096, de 19 de setembro de 1995. Lei no 6.815, de 19 de agosto de 1980; e Decreto no 86.715, de 10 de dezembro de 1981. Lei no 7.565, de 19 de dezembro de 1986; Lei no 9.614, de 5 de março de 1998; e Lei no 11.182, de 27 de setembro de 2005. Lei no 10.209, de 24 de março de 2001, e suas alterações; e Decreto no 3.525, de 26 de junho de 2000. Lei no 8.212, de 24 de julho de 1991; Lei no 8.213, de 24 de julho de 1991; Lei no 6.385, de 7 de dezembro de 1976; Lei no 9.656, de 3 de junho de 1998. Lei no 9.478, de 6 de agosto de 1997, art. 15, inciso V. Lei no 9.503, de 23 de setembro de 1997; Decreto no 2.613, de 3 de junho de 1998; Decreto no 6.366, de 30 de janeiro de 2008; e Lei no 11.705, de 19 de junho de 2008. Lei nº 9.537, de 11 de dezembro de 1997. Lei no 9.782, de 26 de janeiro de 1999. Lei no 9.933, de 20 de dezembro de 1999. Lei no 9.966, de 28 de abril de 2000.
1.9.1.1.04.0.0	Multas Previstas na Legisla. s/ Def. dos Direitos Difusos	Esta natureza é agregadora. Verificar os códigos de natureza de receita específicos.
1.9.1.1.04.0.1	Multas Previstas na Legisla. s/ Def. dos Direitos Difusos - Principal	Lei no 7.347, de 24 de julho de 1985, arts. 11 e 13; Lei no 7.853, de 24 de outubro de 1989; e Lei no 8.078, de 11 de setembro de 1990 - Código de Defesa do Consumidor.
1.9.1.1.06.0.0	Multas por Danos Ambientais	Esta natureza é agregadora. Verificar os códigos de natureza de receita específicos.
1.9.1.1.06.2.0	Multas Judiciais por Danos Ambientais	Esta natureza é agregadora. Verificar os códigos de natureza de receita específicos.
1.9.1.1.06.2.1	Multas por Danos Ambientais - Principal	Lei no 6.938, de 31 de agosto de 1981; Lei no 7.754, de 14 de abril de 1989; Lei no 7.797, de 10 de julho de 1989; Lei no 9.605, de 12 de fevereiro de 1998; e Decreto no 6.514, de 22 de julho de 2008, art. 13.
1.9.2.0.00.0.0	Indenizações, Restituições e Ressarcimentos	Esta natureza é agregadora. Verificar os códigos de natureza de receita específicos.
1.9.2.1.00.0.0	Indenizações	Portaria Conjunta STN/SOF/ME nº 16, de 11 de fevereiro de 2021.
1.9.2.1.01.0.0	Indenizações por Danos Causados ao Patrimônio Público	Esta natureza é agregadora. Verificar os códigos de natureza de receita específicos.
1.9.2.1.01.0.1	Ind. por Danos Causados ao Patrimônio Público - Principal	Lei no 10.406, de 10 de janeiro de 2002; e Lei no 5.869, de 11 de janeiro de 1973.
1.9.2.1.99.0.0	Outras Indenizações	Esta natureza é agregadora. Verificar os códigos de natureza de receita específicos.
1.9.2.1.99.0.1	Outras Indenizações - Principal	Art. 11, §§ 1º e 4º, da Lei nº 4.320, de 17 de março de 1964.
1.9.2.2.00.0.0	Restituições	Portaria Conjunta STN/SOF/ME nº 16, de 11 de fevereiro de 2021.
1.9.2.2.99.0.0	Outras Restituições	Esta natureza é agregadora. Verificar os códigos de natureza de receita específicos.
1.9.2.2.99.0.1	Outras Restituições - Principal	Art. 21, § 2º, da Lei nº 8472, de 7 de dezembro de 1993; Arts. 154, 195, 197, 244 e 365 do Decreto nº 3.048, de 6 de maio de 1999; e Arts. 48, 48-A e 49, do Decreto nº 6214, de 26 de setembro de 2007. Decreto nº 3.964, de 10 de outubro de 2001, art. 2º e Lei nº 8.080, de 1990, § 4º, art. 33, em decorrências de auditorias.
1.9.9.0.00.0.0	Demais Receitas Correntes	Esta natureza é agregadora. Verificar os códigos de natureza de receita específicos.
1.9.9.0.00.0.0	Outras Receitas Correntes	Portaria Conjunta STN/SOF/ME nº 16, de 11 de fevereiro de 2021.
1.9.9.03.0.0	Compens. Financ. entre Reg. Geral e Regime Próprio Previd.	Esta natureza é agregadora. Verificar os códigos de natureza de receita específicos.
1.9.9.03.0.1	Compens. Financ. entre Reg. Geral e Regime Próprio Previd. - Principal	Art. 40, da Constituição Federal; Lei no 9.796, de 5 de maio de 1999; Lei no 9.783, de 28 de janeiro de 1999; Decreto no 3.112, de 6 de julho de 1999; e Decreto no 3.217 de 22 de outubro de 1999.
1.9.9.9.12.0.0	Enc. Leg. Pela Ins. em Dívida Ativa e Rec. de Ônus de Suc.	Esta natureza é agregadora. Verificar os códigos de natureza de receita específicos.
1.9.9.9.12.1.0	Encargos Legais pela Inscrição em Dívida Ativa	Esta natureza é agregadora. Verificar os códigos de natureza de receita específicos.
1.9.9.9.12.1.1	Encargos Legais pela Inscrição em Dívida Ativa - Principal	Decreto-Lei nº 1.025/1969, Decreto-Lei nº 1.437/1975 e Lei nº 7.711/1988
1.9.9.9.99.0.0	Outras Receitas	Esta natureza é agregadora. Verificar os códigos de natureza de receita específicos.
1.9.9.9.99.2.0	Outras Receitas não Arrecadadas e não projetadas pela RFB - Primárias	Esta natureza é agregadora. Verificar os códigos de natureza de receita específicos.
1.9.9.9.99.2.1	Outras Receitas - Primárias - Principal	Art. 11, §§ 1º e 4º, da Lei nº 4.320, de 17 de março de 1964; Parágrafo único do art. 8º da Lei Complementar nº 101, de 4 de maio de 2000 - Lei de Responsabilidade Fiscal - LRF.
1.9.9.9.99.2.2	Outras Receitas - Primárias - Multas e Juros	Vide código de receita principal.
1.9.9.9.99.2.3	Outras Receitas - Primárias - Dívida Ativa	Vide código de receita principal.
1.9.9.9.99.2.4	Outras Receitas - Primárias - Dívida Ativa - Multas e Juros	Vide código de receita principal.
1.9.9.9.99.3.0	Outras Receitas não Arrecadadas e não projetadas Pela RFB - Financeiras	Esta natureza é agregadora. Verificar os códigos de natureza de receita específicos.
1.9.9.9.99.3.1	Outras Receitas - Financeiras - Principal	Art. 11, §§ 1º e 4º, da Lei nº 4.320, de 17 de março de 1964; Parágrafo único do art. 8º da Lei Complementar nº 101, de 4 de maio de 2000 - Lei de Responsabilidade Fiscal - LRF.
1.9.9.9.99.3.2	Outras Receitas - Financeiras - Multas e Juros	Vide código de receita principal.
2.0.0.0.00.0.0	Receitas de Capital	Lei nº 4.320, de 17 de março de 1964, § 1º do art. 11, com redação dada pelo Decreto-Lei nº 1.939, de 20 de maio de 1982.
2.1.0.0.00.0.0	Operações de Crédito	Esta natureza é agregadora. Verificar os códigos de natureza de receita específicos.
2.1.1.0.00.0.0	Operações de Crédito - Mercado Interno	Esta natureza é agregadora. Verificar os códigos de natureza de receita específicos.
2.1.1.2.00.0.0	Operações de Crédito Contratuais - Mercado Interno	Portaria Conjunta STN/SOF/ME nº 16, de 11 de fevereiro de 2021.
2.1.1.2.01.0.0	Operações de Crédito Contratuais - Mercado Interno	Esta natureza é agregadora. Verificar os códigos de natureza de receita específicos.
2.1.1.2.01.0.1	Operações de Crédito Contratuais - Mercado Interno - Principal	Lei Complementar no 101, de 4 de maio de 2000
2.1.1.2.50.0.0	Ope. de Crédito Internas para Programas de Educação	Esta natureza é agregadora. Verificar os códigos de natureza de receita específicos.
2.1.1.2.50.0.1	Ope. de Crédito Internas para Programas de Educação - Principal	Art. 32 e 33 da LC nº 101/2000
2.1.1.2.51.0.0	Ope. de Crédito Internas para Programas de Saúde	Esta natureza é agregadora. Verificar os códigos de natureza de receita específicos.
2.1.1.2.51.0.1	Ope. de Crédito Internas para Programas de Saúde - Principal	Art. 32 e 33 da LC nº 101/2000
2.1.1.2.54.0.0	Ope. de Cré. Internas p/ Pro. de Moder. da Adm. Pública	Esta natureza é agregadora. Verificar os códigos de natureza de receita específicos.
2.1.1.2.54.0.1	Ope. de Cré. Internas p/ Pro. de Moder. da Adm. Pública - Principal	Art. 32 e 33 da LC nº 101/2000
2.1.1.9.99.0.0	Outras Operações de Crédito - Mercado Interno	Portaria Conjunta STN/SOF/ME nº 16, de 11 de fevereiro de 2021.
2.1.1.9.99.0.1	Outras Operações de Crédito - Mercado Interno - Principal	Esta natureza é agregadora. Verificar os códigos de natureza de receita específicos.
2.1.1.9.99.0.1	Outras Operações de Crédito - Mercado Interno	Lei Complementar no 101, de 4 de maio de 2000
2.2.0.0.00.0.0	Alienação de Bens	Esta natureza é agregadora. Verificar os códigos de natureza de receita específicos.
2.2.1.0.00.0.0	Alienação de Bens Móveis	Esta natureza é agregadora. Verificar os códigos de natureza de receita específicos.
2.2.1.1.00.0.0	Alienação de Títulos Mobiliários	Portaria Conjunta STN/SOF/ME nº 16, de 11 de fevereiro de 2021.
2.2.1.1.01.0.0	Alienação de Títulos, Valores Mobiliários e Aplicações Congêneres Temporárias	Esta natureza é agregadora. Verificar os códigos de natureza de receita específicos.
2.2.1.1.01.0.1	Alienação de Títulos, Valores Mobiliários e Aplicações Congêneres Temporárias - Principal	Arts. 17 a 19 da Lei nº 8.666, de 21 de junho de 1993, e Decreto nº 99.658, de 30 de outubro de 1990.
2.2.1.3.00.0.0	Alienação de Bens Móveis e Semoventes	Portaria Conjunta STN/SOF/ME nº 16, de 11 de fevereiro de 2021.
2.2.1.3.01.0.0	Alienação de Bens Móveis e Semoventes	Esta natureza é agregadora. Verificar os códigos de natureza de receita específicos.
2.2.1.3.01.0.1	Alienação de Bens Móveis e Semoventes - Principal	Arts. 17 a 19 da Lei nº 8.666, de 21 de junho de 1993, e Decreto nº 99.658, de 30 de outubro de 1990.
2.2.2.0.00.0.0	Alienação de Bens Imóveis	Esta natureza é agregadora. Verificar os códigos de natureza de receita específicos.

2.2.2.1.00.0.0	Alienação de Bens Imóveis	Portaria Conjunta STN/SOF/ME nº 16, de 11 de fevereiro de 2021.
2.2.2.1.01.0.0	Alienação de Bens Imóveis em Geral	Esta natureza é agregadora. Verificar os códigos de natureza de receita específicos.
2.2.2.1.01.0.1	Alienação de Bens Imóveis em Geral - Principal	Arts. 24 a 29 da Lei nº 9.636, de 15 de maio de 1998, e Lei nº 8.025, de 12 de abril de 1990.
2.4.0.0.00.0.0	Transferências de Capital	Esta natureza é agregadora. Verificar os códigos de natureza de receita específicos.
2.4.1.0.00.0.0	Transferências da União e de suas Entidades	Esta natureza é agregadora. Verificar os códigos de natureza de receita específicos.
2.4.1.1.00.0.0	Transferências da União	Portaria Conjunta STN/SOF/ME nº 16, de 11 de fevereiro de 2021.
2.4.1.1.50.0.0	Transf. de Recursos SUS – Bloco de Manutenção das Ações e Serv. Púb. de Saúde	Esta natureza é agregadora. Verificar os códigos de natureza de receita específicos.
2.4.1.1.50.1.0	Transferência de Recursos do SUS – Atenção Primária	Esta natureza é agregadora. Verificar os códigos de natureza de receita específicos.
2.4.1.1.50.1.1	Transferência de Recursos do SUS – Atenção Primária - Principal	Art. 198 da CF, Art. 77 do ADCT; Lei Complementar nº 141, de 2012; e Nt Conjunta nº 11, de 2018 / CCONF-SUCON/FNS-MS; art 3º da Portaria MS nº 828/2020.
2.4.1.1.50.2.0	Transferência de Recursos do SUS – Atenção Especializada	Esta natureza é agregadora. Verificar os códigos de natureza de receita específicos.
2.4.1.1.50.2.1	Transferência de Recursos do SUS – Atenção Especializada - Principal	Art. 198 da CF, Art. 77 do ADCT; Lei Complementar nº 141, de 2012; e Nt Conjunta nº 11, de 2018 / CCONF-SUCON/FNS-MS; art 3º da Portaria MS nº 828/2020.
2.4.1.1.50.3.0	Transferência de Recursos do SUS – Vigilância em Saúde	Esta natureza é agregadora. Verificar os códigos de natureza de receita específicos.
2.4.1.1.50.3.1	Transferência de Recursos do SUS – Vigilância em Saúde - Principal	Art. 198 da CF, Art. 77 do ADCT; Lei Complementar nº 141, de 2012; e Nt Conjunta nº 11, de 2018 / CCONF-SUCON/FNS-MS; art 3º da Portaria MS nº 828/2020.
2.4.1.1.50.4.0	Transferência de Recursos do SUS – Assistência Farmacêutica	Esta natureza é agregadora. Verificar os códigos de natureza de receita específicos.
2.4.1.1.50.4.1	Transferência de Recursos do SUS – Assistência Farmacêutica - Principal	Art. 198 da CF, Art. 77 do ADCT; Lei Complementar nº 141, de 2012; e Nt Conjunta nº 11, de 2018 / CCONF-SUCON/FNS-MS; art 3º da Portaria MS nº 828/2020.
2.4.1.1.50.5.0	Transferência de Recursos do SUS – Gestão do SUS	Esta natureza é agregadora. Verificar os códigos de natureza de receita específicos.
2.4.1.1.50.5.1	Transferência de Recursos do SUS – Gestão do SUS - Principal	Art. 198 da CF, Art. 77 do ADCT; Lei Complementar nº 141, de 2012; e Nt Conjunta nº 11, de 2018 / CCONF-SUCON/FNS-MS; art 3º da Portaria MS nº 828/2020.
2.4.1.1.50.9.0	Transferência de Recursos do SUS – Outros Programas	Esta natureza é agregadora. Verificar os códigos de natureza de receita específicos.
2.4.1.1.50.9.1	Transferência de Recursos do SUS – Outros Programas - Principal	Art. 198 da CF, Art. 77 do ADCT; Lei Complementar nº 141, de 2012; e Nt Conjunta nº 11, de 2018 / CCONF-SUCON/FNS-MS; art 3º da Portaria MS nº 828/2020.
2.4.1.1.51.0.0	Trans. de Rec. do SUS – Bloco de Estruturação da Rede de Serv. Púb. de Saúde	Esta natureza é agregadora. Verificar os códigos de natureza de receita específicos.
2.4.1.1.51.1.0	Transferência de Recursos do SUS – Atenção Primária	Esta natureza é agregadora. Verificar os códigos de natureza de receita específicos.
2.4.1.1.51.1.1	Transferência de Recursos do SUS – Atenção Primária - Principal	Art. 198 da CF, Art. 77 do ADCT; Lei Complementar nº 141, de 2012; e Nt Conjunta nº 11, de 2018 / CCONF-SUCON/FNS-MS; art 3º da Portaria MS nº 828/2020.
2.4.1.1.51.2.0	Transferência de Recursos do SUS - Atenção Especializada	Esta natureza é agregadora. Verificar os códigos de natureza de receita específicos.
2.4.1.1.51.2.1	Transferência de Recursos do SUS - Atenção Especializada - Principal	Art. 198 da CF, Art. 77 do ADCT; Lei Complementar nº 141, de 2012; e Nt Conjunta nº 11, de 2018 / CCONF-SUCON/FNS-MS; art 3º da Portaria MS nº 828/2020.
2.4.1.1.51.9.0	Transferência de Recursos do SUS – Outros Programas	Esta natureza é agregadora. Verificar os códigos de natureza de receita específicos.
2.4.1.1.51.9.1	Transferência de Recursos do SUS – Outros Programas - Principal	Art. 198 da CF, Art. 77 do ADCT; Lei Complementar nº 141, de 2012; e Nt Conjunta nº 11, de 2018 / CCONF-SUCON/FNS-MS; art 3º da Portaria MS nº 828/2020.
2.4.1.2.00.0.0	Transferências de Recursos do FNDE	Portaria Conjunta STN/SOF/ME nº 16, de 11 de fevereiro de 2021.
2.4.1.2.50.0.0	Transferências de Recursos Destinados a Programas de Educação	Esta natureza é agregadora. Verificar os códigos de natureza de receita específicos.
2.4.1.2.50.1.0	Prog. de Apoio Transp. Escolar para Educ Básica - Caminho da Escola	Esta natureza é agregadora. Verificar os códigos de natureza de receita específicos.
2.4.1.2.50.1.1	Prog. de Apoio Transp. Escolar Educ Básica - Cam da Escola - Principal	Legislação Específica
2.4.1.2.50.2.0	Prog. Nac de Reest e Aquis de Equip a Rede Esc Púb Educ Infantil - Proinfância	Esta natureza é agregadora. Verificar os códigos de natureza de receita específicos.
2.4.1.2.50.2.1	Prog. Nac de Reest e Aquis de Equip a Rede Esc Púb - Proinfância - Principal	Legislação Específica
2.4.1.2.50.9.0	Outras Transferências Destinadas a Programas de Educação	Esta natureza é agregadora. Verificar os códigos de natureza de receita específicos.
2.4.1.2.50.9.1	Outras Transferências Dest a Programas de Educação - Principal	Legislação Específica
2.4.1.4.00.0.0	Transferência de Convênios da União e de suas Entidades	Portaria Conjunta STN/SOF/ME nº 16, de 11 de fevereiro de 2021.
2.4.1.4.50.0.0	Transf. de Convênio da União Para O Sistema Único De Saúde – Sus	Esta natureza é agregadora. Verificar os códigos de natureza de receita específicos.
2.4.1.4.50.0.1	Transf. de Conv. da União p/ o SUS - Principal	Lei nº 8.666/93
2.4.1.4.51.0.0	Transf. de Conv. da União Destinadas a Programas de Educação	Esta natureza é agregadora. Verificar os códigos de natureza de receita específicos.
2.4.1.4.51.0.1	Transf. de Conv. da União Dest. a Pro. de Educação - Principal	Lei nº 8.666/93
2.4.1.4.52.0.0	Transf. de Conv. da União Dest. a Pro. de Saneamento Básico	Esta natureza é agregadora. Verificar os códigos de natureza de receita específicos.
2.4.1.4.52.0.1	Transf. de Conv. da União Dest. a Pro. de San. Básico - Principal	Lei nº 8.666/93
2.4.1.4.54.0.0	Transf. de Conv. da União Dest. a Prog de Infra-Est. em Transporte	Esta natureza é agregadora. Verificar os códigos de natureza de receita específicos.
2.4.1.4.54.0.1	Transf. de Conv. da União Dest. a Prog.de Infra-Est. - Principal	Lei nº 8.666/93
2.4.1.4.99.0.0	Outras Transferências de Convênios da União	Esta natureza é agregadora. Verificar os códigos de natureza de receita específicos.
2.4.1.4.99.0.1	Outras Transferências de Convênios da União - Principal	Lei nº 8.666/93
2.4.1.9.00.0.0	Outras Transferências da União e de suas Entidades	Portaria Conjunta STN/SOF/ME nº 16, de 11 de fevereiro de 2021.
2.4.1.9.99.0.0	Outras Transferências da União	Esta natureza é agregadora. Verificar os códigos de natureza de receita específicos.
2.4.1.9.99.0.1	Outras Transferências da União - Principal	Lei nº 8.666/93
2.4.2.0.00.0.0	Transf. dos Estados e do Distrito Federal e de suas Entidades	Esta natureza é agregadora. Verificar os códigos de natureza de receita específicos.
2.4.2.1.00.0.0	Transf. de Recursos do SUS – SUS dos Estados e DF	Portaria Conjunta STN/SOF/ME nº 16, de 11 de fevereiro de 2021.
2.4.2.1.50.0.0	Transferências de Recursos do Sistema Único de Saúde – SUS	Esta natureza é agregadora. Verificar os códigos de natureza de receita específicos.
2.4.2.1.50.0.1	Transf. de Recursos do Sistema Único de Saúde – SUS - Principal	Lei nº 8.666/93
2.4.2.2.00.0.0	Transf. de Conv. dos Estados e do DF e de suas Entidades	Portaria Conjunta STN/SOF/ME nº 16, de 11 de fevereiro de 2021.
2.4.2.2.50.0.0	Transf. de Conv. dos Estados para o Sistema Único de Saúde – SUS	Esta natureza é agregadora. Verificar os códigos de natureza de receita específicos.
2.4.2.2.50.0.1	Transf. de Conv. dos Estados p/ o SUS - Principal	Lei nº 8.666/93
2.4.2.2.51.0.0	Transf. de Conv. dos Estados Destinadas a Programas de Educação	Esta natureza é agregadora. Verificar os códigos de natureza de receita específicos.
2.4.2.2.51.0.1	Transf. de Conv. dos Estados Dest. a Pro. de Educação - Principal	Lei nº 8.666/93
2.4.2.2.52.0.0	Transf. de Conv. dos Estados Dest. a Pro. de Saneamento Básico	Esta natureza é agregadora. Verificar os códigos de natureza de receita específicos.
2.4.2.2.52.0.1	Transf. de Conv. dos Est. Dest. a Pro. de Sanea. Básico - Principal	Lei nº 8.666/93
2.4.2.2.54.0.0	Transf. de Conv. dos Est. Dest. a Pro. de Infra-Est. em Transporte	Esta natureza é agregadora. Verificar os códigos de natureza de receita específicos.
2.4.2.2.54.0.1	Transf. de Conv. dos Est. Dest. a Pro. de Infra. em Trans. - Principal	Lei nº 8.666/93
2.4.2.2.99.0.0	Outras Transferências de Convênio dos Estados	Esta natureza é agregadora. Verificar os códigos de natureza de receita específicos.
2.4.2.2.99.0.1	Outras Transferências de Convênio dos Estados - Principal	Lei nº 8.666/93
2.4.2.9.00.0.0	Outras Transferências de Recursos dos Estados	Portaria Conjunta STN/SOF/ME nº 16, de 11 de fevereiro de 2021.
2.4.2.9.51.0.0	Transferências de Recursos Destinados a Programas de Educação	Esta natureza é agregadora. Verificar os códigos de natureza de receita específicos.
2.4.2.9.51.0.1	Transf. de Recursos Destinados a Pro. de Edu - Principal	Lei nº 8.666/93
2.4.2.9.99.0.0	Outras Transferências dos Estados	Esta natureza é agregadora. Verificar os códigos de natureza de receita específicos.
2.4.2.9.99.0.1	Outras Transferências dos Estados - Principal	Lei nº 8.666/93
2.4.3.0.00.0.0	Transferências dos Municípios e de suas Entidades	Esta natureza é agregadora. Verificar os códigos de natureza de receita específicos.
2.4.3.9.00.0.0	Outras Transferências dos Municípios	Portaria Conjunta STN/SOF/ME nº 16, de 11 de fevereiro de 2021.
2.4.3.9.50.0.0	Transferências de Municípios a Consórcios Públicos	Esta natureza é agregadora. Verificar os códigos de natureza de receita específicos.
2.4.3.9.50.0.1	Transferências de Municípios a Consórcios Públicos - Principal	Esta natureza é agregadora. Verificar os códigos de natureza de receita específicos.
2.9.0.0.00.0.0	Outras Receitas de Capital	Esta natureza é agregadora. Verificar os códigos de natureza de receita específicos.
2.9.9.0.00.0.0	Demais Receitas de Capital	Esta natureza é agregadora. Verificar os códigos de natureza de receita específicos.
2.9.9.9.00.0.0	Outras Receitas de Capital	Portaria Conjunta STN/SOF/ME nº 16, de 11 de fevereiro de 2021.
2.9.9.9.99.0.0	Outras Receitas de Capital	Esta natureza é agregadora. Verificar os códigos de natureza de receita específicos.
2.9.9.9.99.0.1	Outras Receitas de Capital - Principal	Esta natureza é agregadora. Verificar os códigos de natureza de receita específicos.
7.0.0.0.00.0.0	Receitas Correntes - Intra-Orcamentarias	Esta natureza é agregadora. Verificar os códigos de natureza de receita específicos.
7.2.0.0.00.0.0	Receitas de Contribuicoes - Intra-Orcamentarias	Esta natureza é agregadora. Verificar os códigos de natureza de receita específicos.
7.2.1.0.00.0.0	Contribuições Sociais - Intra-Orcamentarias	Esta natureza é agregadora. Verificar os códigos de natureza de receita específicos.
7.2.1.5.00.0.0	Contribuições para Regimes Próprios de Previdência e Sistema de Proteção Social - Intra-Orcamentarias	Portaria Conjunta STN/SOF/ME nº 16, de 11 de fevereiro de 2021.
7.2.1.5.01.0.0	Contribuição do Servidor Civil	Esta natureza é agregadora. Verificar os códigos de natureza de receita específicos.
7.2.1.5.01.1.0	Contribuição do Servidor Civil Ativo	Esta natureza é agregadora. Verificar os códigos de natureza de receita específicos.

7.2.1.5.01.1.2	Contribuição do Servidor Civil Ativo - Multas e Juros	Legislação Específica
7.2.1.5.02.0.0	Contribuição Patronal - Servidor Civil - Intra-Orcamentarias	Esta natureza é agregadora. Verificar os códigos de natureza de receita específicos.
7.2.1.5.02.1.0	Contribuição Patronal - Servidor Civil Ativo	Esta natureza é agregadora. Verificar os códigos de natureza de receita específicos.
7.2.1.5.02.1.1	Contribuição Patronal - Servidor Civil Ativo - Principal	Legislação Específica
7.2.1.5.02.1.2	Contribuição Patronal - Servidor Civil Ativo - Multas e Juros	Legislação Específica
7.2.1.5.51.0.0	Contribuição Patronal - Parcelamentos	Esta natureza é agregadora. Verificar os códigos de natureza de receita específicos.
7.2.1.5.51.1.0	Contribuição Patronal - Servidor Civil Ativo - Parcelamentos	Esta natureza é agregadora. Verificar os códigos de natureza de receita específicos.
7.2.1.5.51.1.1	Contribuição Patronal - Servidor Civil Ativo - Parcelamentos - Principal	Legislação Específica
7.9.9.9.01.0.1	Receitas Decor. de Aporte Periódico p/ Amort. Déficit Atuarial - Principal	Legislação Específica




Município de Chã Grande

Estado de Pernambuco

TABELA EXPLICATIVA DA EVOLUÇÃO DA RECEITA

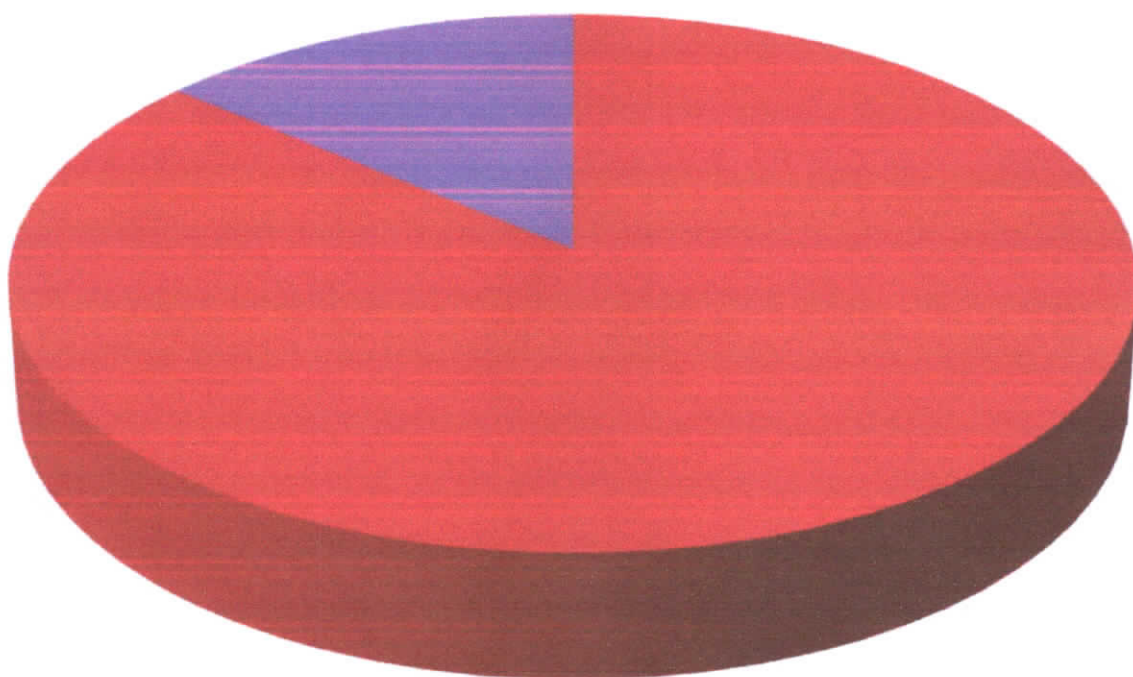
CÓDIGO	DISCRIMINAÇÃO DA RECEITA	REALIZADA EM 2021	ORÇADA EM 2022	ORÇADA EM 2023
1000.00.00	RECEITAS CORRENTES	70.900.954,46	75.012.000,00	126.090.000,00
1100.00.00	Impostos, Taxas e Contribuições de Melhoria	4.732.391,23	3.349.000,00	5.930.000,00
1200.00.00	Receita de Contribuições	3.818.918,63	4.606.000,00	5.372.000,00
1300.00.00	Receita Patrimonial	272.474,58	81.000,00	754.000,00
	Aplicações financeiras	272.474,58	81.000,00	754.000,00
	Outras Receitas Patrimoniais	-	-	-
1500.00.00	Receita Industrial	-	-	-
1600.00.00	Receita de Serviços	7.763,65	3.000,00	20.000,00
1700.00.00	Transferências Correntes	60.668.672,54	65.850.000,00	112.006.000,00
	Cota-Parte do FPM	10.635.212,52	21.770.000,00	30.745.600,00
	Transf. de Recursos do SUS - FMS	6.895.487,86	8.120.000,00	23.441.000,00
	Outras Transferências Correntes	43.137.972,16	35.960.000,00	57.819.400,00
1900.00.00	Outras Receitas Correntes	1.400.733,83	1.123.000,00	2.008.000,00
2000.00.00	RECEITAS DE CAPITAL	293.723,46	4.000.000,00	10.100.000,00
2100.00.00	Operações de Crédito	-	2.000.000,00	2.000.000,00
2200.00.00	Alienação de Bens	-	-	100.000,00
2400.00.00	Transferências de Capital	293.723,46	2.000.000,00	8.000.000,00
2500.00.00	Outras Receitas de Capital	-	-	-
	TRANSFERÊNCIAS FINANCEIRAS	10.635.212,52	-	-
	RECEITAS INTRAORÇAMENTÁRIAS	3.851.811,38	4.790.000,00	5.890.000,00
	TOTAL GERAL	85.681.701,82	83.802.000,00	142.080.000,00

Representação Gráfica das Receitas por Origem



- | | | |
|----------------------------|-----------------------------|------------------------------|
| ■ RECEITA TRIBUTÁRIA | ■ RECEITAS DE CONTRIBUIÇÕES | ■ RECEITA PATRIMONIAL |
| ■ RECEITA AGROPECUÁRIA | ■ RECEITA INDUSTRIAL | ■ RECEITA DE SERVIÇOS |
| ■ TRANSFERÊNCIAS CORRENTES | ■ OUTRAS RECEITAS CORRENTES | ■ OPERAÇÕES DE CREDITO |
| ■ ALIENAÇÃO DE BENS | ■ TRANSFERÊNCIA DE CAPITAL | ■ OUTRAS RECEITAS DE CAPITAL |

Composição da Receita Municipal



■ TOTAL DAS RECEITAS CORRENTES

■ TOTAL DAS RECEITAS DE CAPITAL

■ TOTAL DAS RECEITAS INTRA-ORÇAMENTÁRIAS



Município de Chã Grande

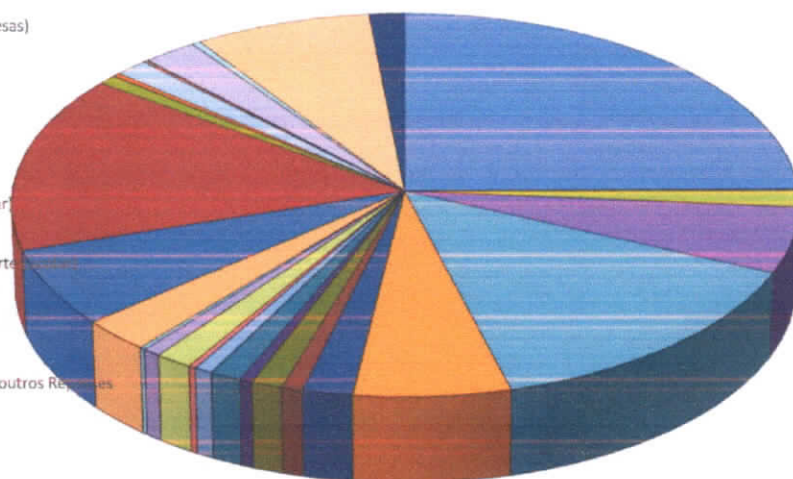
Estado de Pernambuco

Relação das Fontes de Recursos no Orçamento 2023

Código	Id-Usó	Descrição	Valor	Percentual
101	0.1.00	MSC - 1.501.0000 Recursos Próprios	35.341.230,00	24,87%
165	0.1.89	MSC - 1.755.0000 Recursos de Alienação de Bens	100.000,00	0,07%
130	0.1.83	MSC - 1.754.0000 Recursos de Operações de Crédito	2.000.000,00	1,41%
102	0.1.01	MSC - 1.500.1001 25% de Impostos e Transferências para a Educação (Art. 212 CF)	7.829.410,00	5,51%
151	0.1.18	MSC - 1.540.1070 FUNDEB 70% (Profissionais da Educação Básica)	20.018.600,00	14,09%
152	0.1.19	MSC - 1.540.0000 FUNDEB 30% (Despesas Diversas)	8.579.400,00	6,04%
153	0.1.18	MSC - 1.541.1070 Complemento da União - VAAF - FUNDEB 70% (Profissionais da Educação Básica)	2.730.000,00	1,92%
154	0.1.19	MSC - 1.541.0000 Complemento da União - VAAF - FUNDEB 30% (Demais Despesas)	1.170.000,00	0,82%
159	0.1.20	MSC - 1.542.1070 Complemento da União - VAAT - FUNDEB 70% (Profissionais da Educação Básica)	1.680.000,00	1,18%
160	0.1.20	MSC - 1.542.0000 Complemento da União - VAAT - FUNDEB 30% (Demais Despesas)	720.000,00	0,51%
110	0.1.36	MSC - 1.550.0000 Recursos do Salário Educação (QSE)	1.700.000,00	1,20%
111	0.1.45	MSC - 1.551.0000 Recursos do PDDE (Programa Dinheiro Direto na Escola)	20.000,00	0,01%
112	0.1.43	MSC - 1.552.0000 Recursos do PNAE (Programa Nacional de Alimentação Escolar)	1.000.000,00	0,70%
113	0.1.44	MSC - 1.553.0000 Recursos do PNATE (Programa Nacional de Apoio ao Transporte Escolar)	400.000,00	0,28%
114	0.1.37	MSC - 1.569.0000 Outras Transferências de Recursos do FNDE	2.050.000,00	1,44%
115	0.1.32	MSC - 1.570.0000 Transferências do Governo Federal referentes a Convênios e outros Repasses vinculados à Educação	1.000.000,00	0,70%
128	0.1.68	MSC - 1.571.0000 Recursos de Convênios para Educação do Governo Estadual	300.000,00	0,21%
133	0.1.68	MSC - 1.571.0000 Transferências do Estado referentes a Convênios e outros Repasses vinculados à Educação	3.846.400,00	2,71%
103	0.1.02	MSC - 1.500.1002 15% de Impostos e Transferência para a Saúde (LC nº 141/2012)	9.099.760,00	6,40%
141	0.1.38	MSC - 1.600.0000 Recursos do SUS do Bloco de Manutenção das Ações e Serviços Públicos de Saúde	21.372.000,00	15,04%
142	0.1.38	MSC - 1.601.0000 Recursos SUS Bloco de Estruturação da Rede de Serviços Públicos de Saúde	1.140.000,00	0,80%
134	0.1.38	MSC - 1.602.0000 Recursos SUS COVID-19 do Bloco de Manutenção das Ações e Serviços Públicos de Saúde	50.000,00	0,04%
161	0.1.38	MSC - 1.603.0000 Recursos SUS COVID-19 do Bloco de Estruturação da Rede e Serviços Públicos de Saúde	10.000,00	0,01%
135	0.1.67	MSC - 1.621.0000 Recursos do SUS Governo Estadual	400.000,00	0,28%
109	0.1.35	MSC - 1.660.0000 Recursos Transferidos pelo FNAS	2.090.200,00	1,47%
117	0.1.31	MSC - 1.665.0000 Transferências de Convênios e outros Repasses vinculados à Assistência Social	200.000,00	0,14%
126	0.1.65	MSC - 1.661.0000 Transferências dos Fundos Estaduais de Assistência Social	100.000,00	0,07%
118	0.1.34	MSC - 1.700.0000 Outras Transferências de Convênios ou Repasses da União	3.400.000,00	2,39%
1300	0.1.00	MSC - 1.880.0000 Recursos Próprios dos Consórcios	533.000,00	0,38%
127	0.1.03	MSC - 1.800.1121 Recursos Vinculados ao RPPS - Câmara de Vereadores - Fundo de Capitalização (Plano Previdenciário)	11.000.000,00	7,74%
164	0.1.54	MSC - 1.604.0000 Transferências provenientes do Governo Federal destinadas ao vencimento dos agentes comunitários de saúde e dos agentes de combate às endemias	2.200.000,00	1,55%
TOTAL			142.080.000,00	100,00%

Composição das Fontes de Recursos no Orçamento

- MSC - 1.501.0000 Recursos Próprios
- MSC - 1.755.0000 Recursos de Alienação de Bens
- MSC - 1.754.0000 Recursos de Operações de Crédito
- MSC - 1.500.1001 25% de Impostos e Transferências para a Educação (Art. 212 CF)
- MSC - 1.540.1070 FUNDEB 70% (Profissionais da Educação Básica)
- MSC - 1.540.0000 FUNDEB 30% (Despesas Diversas)
- MSC - 1.541.1070 Complemento da União - VAAF - FUNDEB 70% (Profissionais da Educação Básica)
- MSC - 1.541.0000 Complemento da União - VAAF - FUNDEB 30% (Demais Despesas)
- MSC - 1.542.1070 Complemento da União - VAAT - FUNDEB 70% (Profissionais da Educação Básica)
- MSC - 1.542.0000 Complemento da União - VAAT - FUNDEB 30% (Demais Despesas)
- MSC - 1.550.0000 Recursos do Salário Educação (QSE)
- MSC - 1.551.0000 Recursos do PDDE (Programa Dinheiro Direto na Escola)
- MSC - 1.552.0000 Recursos do PNAE (Programa Nacional de Alimentação Escolar)
- MSC - 1.553.0000 Recursos do PNATE (Programa Nacional de Apoio ao Transporte Escolar)
- MSC - 1.569.0000 Outras Transferências de Recursos do FNDE
- MSC - 1.570.0000 Transferências do Governo Federal referentes a Convênios e outros Repasses vinculados à Educação
- MSC - 1.571.0000 Recursos de Convênios para Educação do Governo Estadual
- MSC - 1.571.0000 Transferências do Estado referentes a Convênios e outros Repasses vinculados à Educação
- MSC - 1.500.1002 15% de Impostos e Transferência para a Saúde (LC nº 141/2012)
- MSC - 1.600.0000 Recursos do SUS do Bloco de Manutenção das Ações e Serviços Públicos de Saúde
- MSC - 1.601.0000 Recursos SUS Bloco de Estruturação da Rede de Serviços Públicos de Saúde
- MSC - 1.602.0000 Recursos SUS COVID-19 do Bloco de Manutenção das Ações e Serviços Públicos de Saúde
- MSC - 1.603.0000 Recursos SUS COVID-19 do Bloco de Estruturação da Rede e Serviços Públicos de Saúde
- MSC - 1.621.0000 Recursos do SUS Governo Estadual
- MSC - 1.660.0000 Recursos Transferidos pelo FNAS
- MSC - 1.665.0000 Transferências de Convênios e outros Repasses vinculados à Assistência Social
- MSC - 1.661.0000 Transferências dos Fundos Estaduais de Assistência Social
- MSC - 1.700.0000 Outras Transferências de Convênios ou Repasses da União
- MSC - 1.880.0000 Recursos Próprios dos Consórcios



[Assinatura manuscrita]



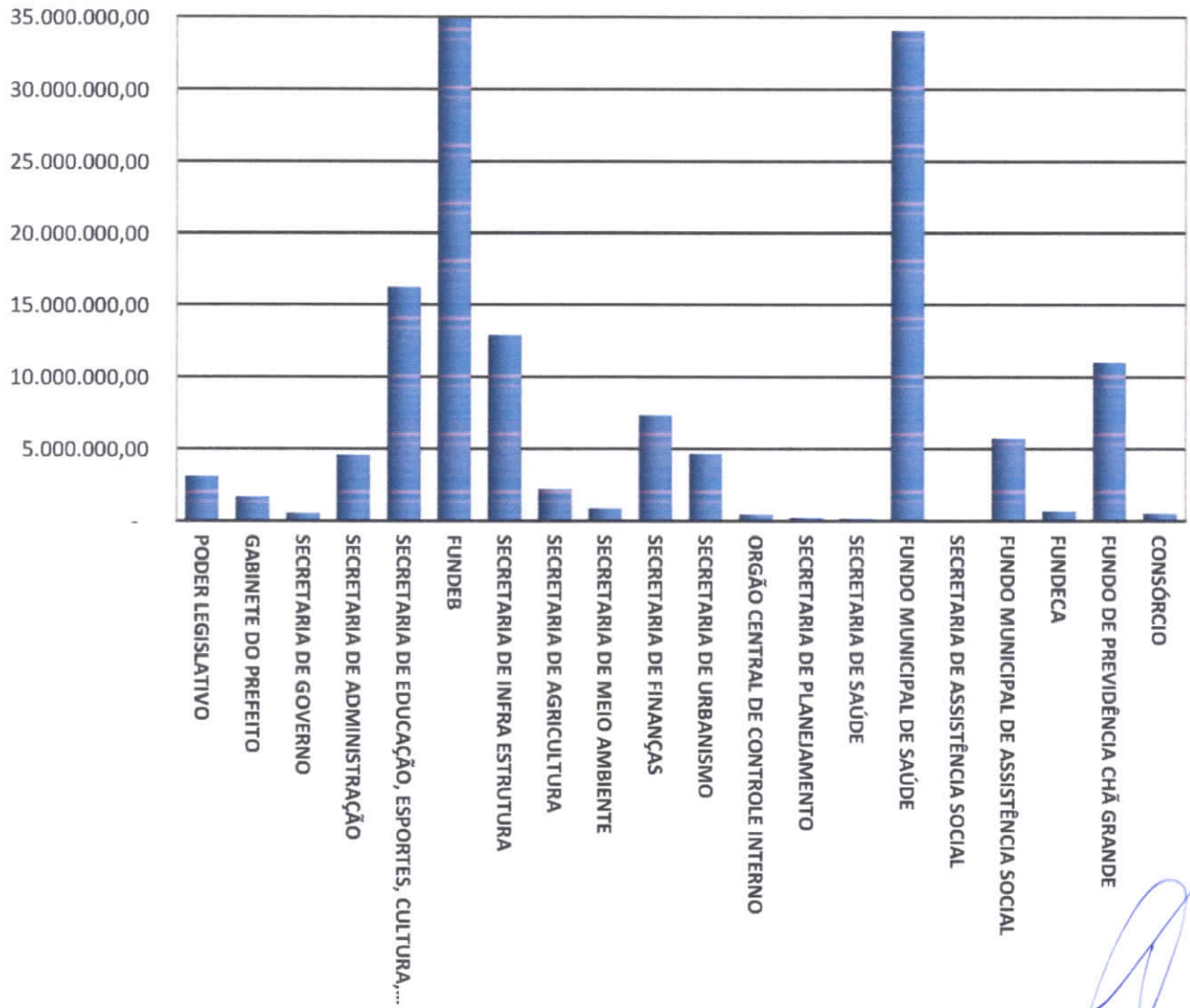
Município do Chã Grande

Estado de Pernambuco

TABELA EXPLICATIVA DA EVOLUÇÃO DA DESPESA

CÓDIGO	DISCRIMINAÇÃO DA DESPESA	REALIZADA EM 2021	ORÇADA EM 2022	ORÇADA EM 2023
3.0.00.00	DESPESAS CORRENTES	63.523.828,76	70.307.000,00	117.286.600,00
3.1.00.00	Pessoal e Encargos Sociais	42.521.484,49	45.917.240,00	57.648.230,00
3.2.00.00	Juros e Encargos da Dívida	-	39.000,00	600.000,00
3.3.00.00	Outras Despesas Correntes	21.002.344,27	24.350.760,00	59.038.370,00
4.0.00.00	DESPESAS DE CAPITAL	4.533.738,43	8.014.000,00	17.583.400,00
4.4.00.00	Investimentos	4.221.499,07	7.608.000,00	16.536.400,00
4.5.00.00	Inversões Financeiras	-	-	-
4.6.00.00	Amortização da Dívida	312.239,36	406.000,00	1.047.000,00
9.9.99.99	RESERVA DE CONTINGÊNCIA	-	750.000,00	1.320.000,00
	DESPESAS CORRENTES INTRAORÇAMENTÁRIAS	2.904.717,25	4.711.000,00	5.870.000,00
	DESPESAS DE CAPITAL INTRAORÇAMENTÁRIAS	683.000,00	20.000,00	20.000,00
TOTAL GERAL		71.645.284,44	83.802.000,00	142.080.000,00

Distribuição do Orçamento por Órgãos e Fundos Especiais



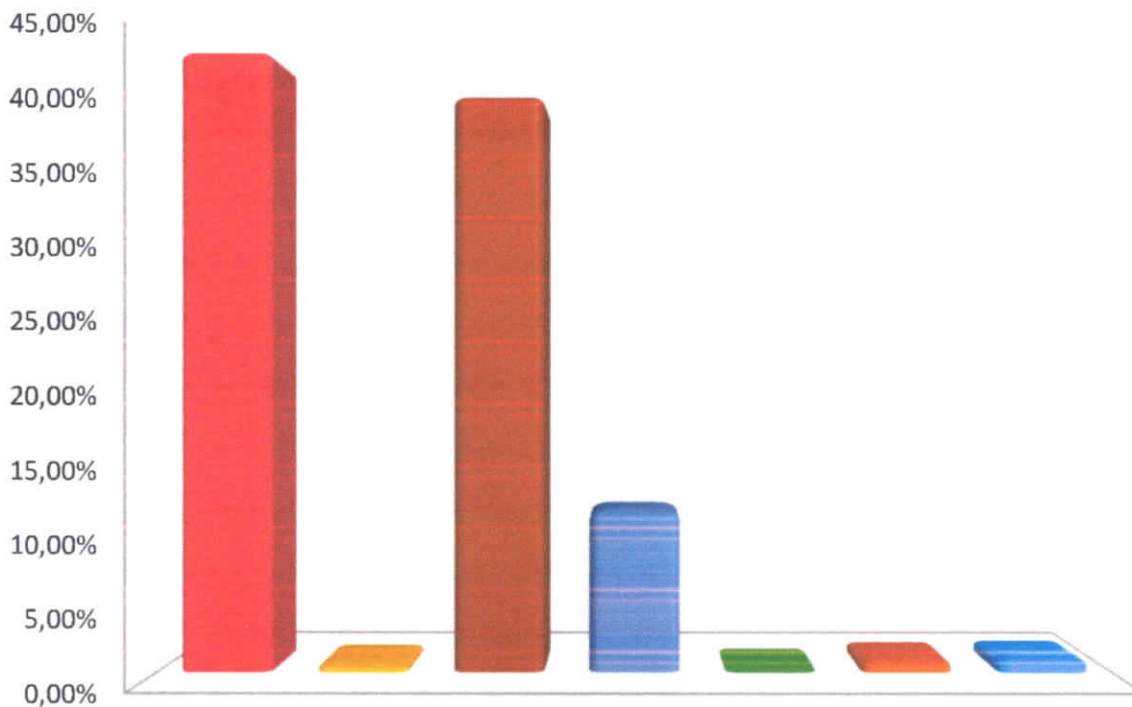


Município de Chã Grande
Estado de Pernambuco

Exercício de 2023

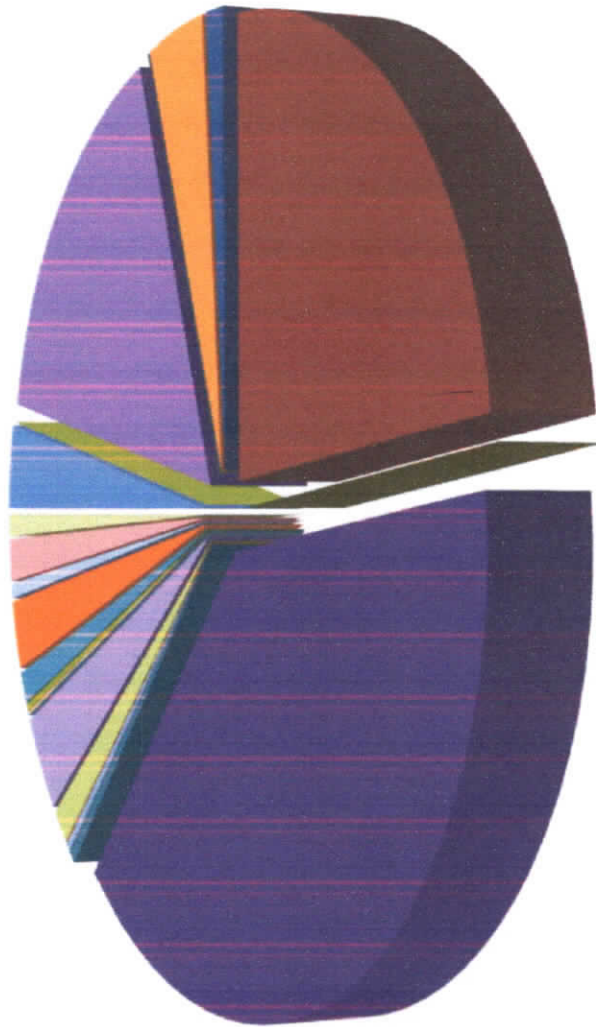
DESPESAS POR GRUPO DE NATUREZA

Categoria	Despesa	Valor	%
3.1.00.00.00.00	PESSOAL E ENCARGOS SOCIAIS	63.508.230,00	44,70%
3.2.00.00.00.00	JUROS E ENCARGOS DA DÍVIDA	600.000,00	0,42%
3.3.00.00.00.00	OUTRAS DESPESAS CORRENTES	59.048.370,00	41,56%
4.4.00.00.00.00	INVESTIMENTOS	16.536.400,00	11,64%
4.5.00.00.00.00	INVERSÕES FINANCEIRAS	-	0,00%
4.6.00.00.00.00	AMORTIZAÇÃO DA DÍVIDA	1.067.000,00	0,75%
9.9.00.00.00.00	RESERVA DE CONTINGÊNCIA	1.320.000,00	0,93%
TOTAL		142.080.000,00	100,00%



- PESSOAL E ENCARGOS SOCIAIS ■ JUROS E ENCARGOS DA DÍVIDA
- OUTRAS DESPESAS CORRENTES ■ INVESTIMENTOS
- INVERSÕES FINANCEIRAS ■ AMORTIZAÇÃO DA DÍVIDA
- RESERVA DE CONTINGÊNCIA

Distribuição das Despesas por Função



- 01 - LEGISLATIVA
- 02 - JUDICIÁRIA
- 03 - ESSENCIAL À JUSTIÇA
- 04 - ADMINISTRAÇÃO
- 06 - SEGURANÇA PÚBLICA
- 08 - ASSISTÊNCIA SOCIAL
- 09 - PREVIDÊNCIA SOCIAL
- 10 - SAÚDE
- 11 - TRABALHO
- 12 - EDUCAÇÃO
- 13 - CULTURA
- 14 - DIREITOS DA CIDADANIA
- 15 - URBANISMO
- 16 - HABITAÇÃO
- 17 - SANEAMENTO
- 18 - GESTÃO AMBIENTAL
- 19 - CIÊNCIA E TECNOLOGIA
- 20 - AGRICULTURA
- 21 - ORGANIZAÇÃO AGRÁRIA
- 22 - INDÚSTRIA
- 23 - COMÉRCIO E SERVIÇOS
- 24 - COMUNICAÇÕES
- 25 - ENERGIA
- 26 - TRANSPORTE
- 27 - DESPORTO E LAZER
- 28 - ENCARGOS ESPECIAIS
- RESERVA DE CONTINGÊNCIA

Prefeitura Municipal de Chã Grande

AV SÃO JOSÉ, 101 - CENTRO - 55.636-000 - Chã Grande/ PE
CNPJ: 11.049.806/0001-90

Emissão: 30/09/2022 19:05

Usuário: Lenilson Luiz de Oliveira

Chave de Autenticação

1566-4267-140

Página

1 / 1

Relatório da Despesa por Função Consolidado

Função	Valores em R\$ - LDC
1 Legislativa	3.111.000,01
4 Administração	12.315.790,01
6 Segurança Pública	7.000,01
8 Assistência Social	6.425.100,01
9 Previdência Social	10.510.000,01
10 Saúde	34.254.760,01
12 Educação	49.520.030,01
13 Cultura	996.000,01
15 Urbanismo	15.286.120,01
16 Habitação	30.000,01
17 Saneamento	1.016.000,01
18 Gestão Ambiental	535.000,01
19 Ciência e Tecnologia	8.000,01
20 Agricultura	2.227.000,01
21 Organização Agrária	5.000,01
22 Indústria	5.000,01
23 Comércio e Serviços	86.000,01
25 Energia	1.407.200,01
26 Transporte	281.000,01
27 Desporto e Lazer	611.000,01
28 Encargos Especiais	2.123.000,01
99 Reserva de Contingência	1.320.000,01
Total Geral	142.080.000,01

Prefeitura Municipal de Chã Grande

AV SÃO JOSÉ, 101 - CENTRO - 55.636-000 - Chã Grande/ PE
CNPJ: 11.049.806/0001-90

Emissão: 30/09/2022 19:07

Usuário: Lenilson Luiz de Oliveira

Chave de Autenticação

1370-2046-483

Página

1 / 2

Relatório da Despesa por Subfunção Consolidado

Valores em R\$ - LDC

202:

Subfunção	Valor
31 Ação Legislativa	3.120.000,00
121 Planejamento e Orçamento	793.000,00
122 Administração Geral	20.270.940,00
123 Administração Financeira	1.878.690,00
124 Controle Interno	459.000,00
126 Tecnologia da Informação	18.000,00
128 Formação de Recursos Humanos	18.000,00
131 Comunicação Social	75.000,00
182 Defesa Civil	7.000,00
241 Assistência ao Idoso	588.000,00
243 Assistência à Criança e ao Adolescente	1.363.900,00
244 Assistência Comunitária	2.939.200,00
272 Previdência do Regime Estatutário	10.510.000,00
301 Atenção Básica	11.193.000,00
302 Assistência Hospitalar e Ambulatorial	15.114.140,00
303 Suporte Profilático e Terapêutico	2.152.650,00
304 Vigilância Sanitária	404.000,00
305 Vigilância Epidemiológica	2.568.850,00
306 Alimentação e Nutrição	1.377.620,00
333 Empregabilidade	19.000,00
361 Ensino Fundamental	40.093.910,00
362 Ensino Médio	25.000,00
363 Ensino Profissional	8.000,00
364 Ensino Superior	292.000,00
365 Educação Infantil	5.730.500,00
366 Educação de Jovens e Adultos	988.000,00
367 Educação Especial	1.065.000,00
391 Patrimônio Histórico, Artístico e Arqueológico	16.000,00
392 Difusão Cultural	980.000,00
451 Infra-Estrutura Urbana	6.853.400,00
452 Serviços Urbanos	3.065.000,00
482 Habitação Urbana	30.000,00
511 Saneamento Básico Rural	210.000,00
512 Saneamento Básico Urbano	790.000,00
541 Preservação e Conservação Ambiental	374.000,00
543 Recuperação de Áreas Degradadas	46.000,00
544 Recursos Hídricos	131.000,00
605 Abastecimento	67.000,00
606 Extensão Rural	5.000,00
607 Irrigação	13.000,00
608 Promoção da Produção Agropecuária	121.000,00
609 Defesa Agropecuária	3.000,00
631 Reforma Agrária	5.000,00
661 Promoção Industrial	5.000,00
691 Promoção Comercial	9.000,00
695 Turismo	31.000,00
752 Energia Elétrica	1.407.200,00
782 Transporte Rodoviário	281.000,00
812 Desporto Comunitário	611.000,00

Prefeitura Municipal de Chã Grande

AV SÃO JOSÉ, 101 - CENTRO - 55.636-000 - Chã Grande/ PE
CNPJ: 11.049.806/0001-90

Emissão: 30/09/2022 19:07

Usuário: Lenilson Luiz de Oliveira

Chave de Autenticação

1370-2046-483

Página

2 / 2

Relatório da Despesa por Subfunção Consolidado

Valores em R\$ - LDC

202:

Subfunção	Valores em R\$ - LDC
813 Lazer	520.000,01
843 Serviço da Dívida Interna	1.776.000,01
846 Outros Encargos Especiais	338.000,01
999 Reserva de Contingência	1.320.000,01
Total Geral	142.080.000,01





Município de Chã Grande

DEMONSTRATIVO DAS RECEITAS E DESPESAS COM MANUTENÇÃO E DESENVOLVIMENTO DO ENSINO
(ART. 212 - CONSTITUIÇÃO FEDERAL - 1988)

FONTES DE FINANCIAMENTO DA EDUCAÇÃO BÁSICA		Valor em R\$	%
RECEITA PREVISTA RESULTANTE DE IMPOSTOS E TRANSFERÊNCIAS			
Discriminação			
IMPOSTOS MUNICIPAIS	5.345.000,00	9,36	
DÍVIDA ATIVA	200.000,00	0,35	
MULTA E JUROS DE MORA DOS TRIBUTOS E DÍVIDA ATIVA TRIBUTÁRIA	100.000,00	0,18	
SUBTOTAL	5.645.000,00	9,89	
TRANSFERÊNCIAS DA UNIÃO	43.028.000,00	75,36	
FPM	43.003.000,00	75,31	
ITR	25.000,00	0,04	
TRANSFERÊNCIAS DO ESTADO	8.426.000,00	14,76	
IPVA	1.600.000,00	2,80	
ICMS	6.800.000,00	11,91	
IPI	26.000,00	0,05	
SUBTOTAL DAS TRANSFERÊNCIAS	51.454.000,00	90,11	
TOTAL DAS RECEITAS	57.099.000,00	100,00	
TRANSFERÊNCIAS DE RECURSOS DO FUNDEB	28.498.000,00		
TRANSFERÊNCIAS DE RECURSOS DA COMPLEMENTAÇÃO AO FUNDEB	6.300.000,00		
RENDIMENTOS DE APLICAÇÃO FINANCEIRA DO FUNDEB	100.000,00		
(-) DEDUÇÃO P/ FORM. DO FUNDEB	(9.376.600,00)		
TRANSF. LÍQUIDA DO FUNDEB	25.521.400,00		
OUTRAS REC. VINC. EDUCAÇÃO, EXCETO PNAE	6.872.000,00		

Nota: Segue abaixo a relação das subfunções não consideradas para fins de limite Constitucional:

12.122 ADMINISTRAÇÃO GERAL 12.306 ALIMENTAÇÃO E NUTRIÇÃO 12.362 ENSINO MÉDIO 12.363 ENSINO PROFISSIONAL 12.364 ENSINO SUPERIOR 12.367 EDUCAÇÃO ESPECIAL	
---	--

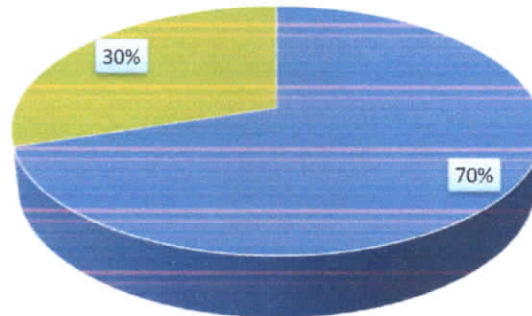
APLICAÇÃO NA MANUTENÇÃO E DESENVOLVIMENTO DA EDUCAÇÃO BÁSICA		Valor em R\$	%
DESPA ORÇADA COM MANUTENÇÃO E DESENVOLVIMENTO DO ENSINO POR SUBFUNÇÃO			
Discriminação			
12.122 ADMINISTRAÇÃO GERAL	5.000,00	0,01	
12.244 ASSISTÊNCIA COMUNITÁRIA	-		
12.306 ALIMENTAÇÃO E NUTRIÇÃO	1.312.620,00	2,65	
12.331 PROTEÇÃO E BENEFÍCIOS AO TRABALHADOR	-		
12.361 ENSINO FUNDAMENTAL	40.093.910,00	80,97	
12.362 ENSINO MÉDIO	25.000,00	0,05	
12.363 ENSINO PROFISSIONAL	8.000,00	0,02	
12.364 ENSINO SUPERIOR	292.000,00	0,59	
12.365 EDUCAÇÃO INFANTIL	5.730.500,00	11,57	
12.366 EDUCAÇÃO DE JOVENS E ADULTOS	988.000,00	2,00	
12.367 EDUCAÇÃO ESPECIAL	1.065.000,00	2,15	
12.368 EDUCAÇÃO BÁSICA	-		
DESPA TOTAL COM EDUCAÇÃO	49.520.030,00	100,00	
SUBTOTAL	49.520.030,00	86,73%	
(-) TRANSFERÊNCIA LÍQUIDA DO FUNDEB	25.521.400,00		
(-) RECEITAS VINCULADAS A EDUCAÇÃO, EXCETO PNAE.	6.872.000,00		
(-) DESPESAS NÃO CONSIDERADAS NO LIMITE CONSTITUCIONAL	2.707.620,00		
DESPESAS COM AÇÕES TÍPICAS DE MDE	14.419.010,00	25,25%	

Município de Chã Grande

Estado de Pernambuco

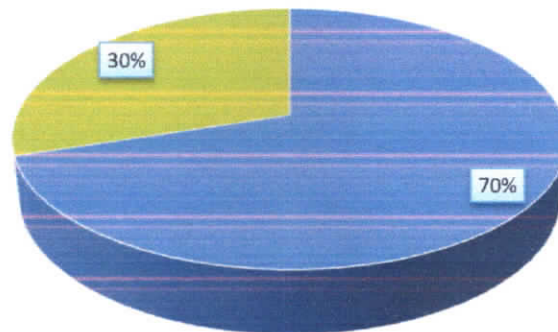
DEMONSTRATIVO DO FUNDEB (Lei Complementar nº 14.113, de 25 de Dezembro de 2020)

Distribuição das Despesas do FUNDEB



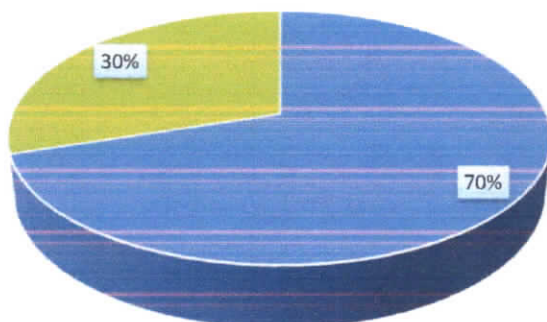
■ FUNDEB Magistério ■ FUNDEB Outras Despesas

Distribuição das Despesas da Complementação da União ao FUNDEB
- VAAF

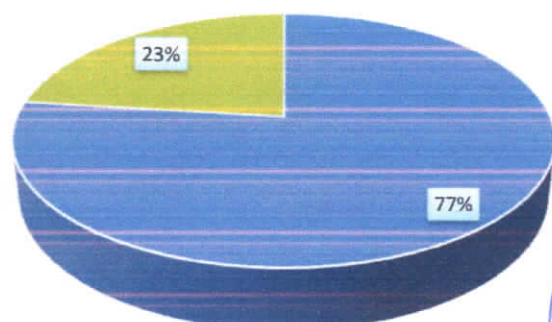


■ FUNDEB Complementação - VAAF (Magistério) ■ FUNDEB Complementação - VAAF (Outras Despesas)

Distribuição das Despesas obrigatórias da Complementação da União
ao FUNDEB - VAAT



■ Despesas Correntes ■ Despesas de Capital



■ Despesas com Ensino Infantil ■ Demais Despesas



Município de Chã Grande

DEMONSTRATIVO DA RECEITA DE IMPOSTOS E DAS DESPESAS PRÓPRIAS COM SAÚDE
(Art. 7º da Lei Complementar 141 de 13 de janeiro de 2012)

FONTES DE FINANCIAMENTO DA SAÚDE		Valor em R\$	%
RECEITA PREVISTA RESULTANTE DE IMPOSTOS E TRANSFERÊNCIAS			
Discriminação			
IMPOSTOS MUNICIPAIS	5.345.000,00	10,18	
DÍVIDA ATIVA	200.000,00	0,38	
MULTA E JUROS DE MORA DOS TRIBUTOS E DÍVIDA ATIVA TRIBUTÁRIA	100.000,00	0,00	
SUBTOTAL	5.645.000,00	10,75	
TRANSFERÊNCIAS DA UNIÃO	38.457.000,00	73,21	
FPM	38.432.000,00	73,16	
ITR	25.000,00	0,00	
LC 87/96	-	0,00	
TRANSFERÊNCIAS DO ESTADO	8.426.000,00	16,04	
IPVA	1.600.000,00	3,05	
ICMS	6.800.000,00	0,00	
IPI	26.000,00	0,11	
SUBTOTAL DAS TRANSFERÊNCIAS	46.883.000,00	89,25	
TOTAL DAS RECEITAS	52.528.000,00	100,00	
TRANSF. DE RECURSOS DO SUS	24.441.000,00		

APLICAÇÃO EM AÇÕES E SERVIÇOS DE SAÚDE		Valor em R\$	%
DESPA DESTINADA ÀS AÇÕES E SERVIÇOS PÚBLICOS DE SAÚDE			
Discriminação			
10.121 PLANEJAMENTO E ORÇAMENTO	-		
10.122 ADMINISTRAÇÃO GERAL	2.807.120,00	8,20	
10.301 ATENÇÃO BÁSICA	11.493.000,00	33,56	
10.302 ASSISTÊNCIA HOSPITALAR E AMBULATORIAL	14.814.140,00	43,26	
10.303 SUPORTE PROFILÁTICO E TERAPÊUTICO	2.152.650,00	6,29	
10.304 VIGILÂNCIA SANITÁRIA	404.000,00	1,18	
10.305 VIGILÂNCIA EPIDEMIOLÓGICA	2.568.850,00	7,50	
10.305 ALIMENTAÇÃO E NUTRIÇÃO	5.000,00	0,01	
DESPA TOTAL COM SAÚDE	34.244.760,00	100,00	
(-) TRANSF. DE RECURSOS DO SUS	24.441.000,00		
(-) COMPENSAÇÃO DE CANCEL. RAP NO EXERCÍCIO ANTERIOR	-		
DESPESAS COM AÇÕES E SERVIÇOS DE SAÚDE	9.803.760,00	18,66%	



Município de Chã Grande

DEMONSTRATIVO DOS RECURSOS DESTINADOS À CRIANÇA E AO ADOLESCENTE

RECEITA ORÇAMENTARIA PREVISTA NESTE ORÇAMENTO		
Discriminação	Valor em R\$	%
RECEITAS CORRENTES	126.090.000,00	92,58%
RECEITAS DE CAPITAL	10.100.000,00	7,42%
TOTAL DAS RECEITAS	136.190.000,00	100%

DESPESA DESTINADA PARA ASSISTÊNCIA À CRIANÇA E AO ADOLESCENTE			
Discriminação		Valor em R\$	%
08.243	ASSIST. À CRIANÇA E AO ADOLESCENTE	1.361.900,00	1,00%
TOTAL APLICADO		1.361.900,00	1,00%



Município de Chã Grande
DEMONSTRATIVO DOS RECURSOS DESTINADOS À
RESERVA DE CONTINGÊNCIA

RECEITA CORRENTE PREVISTA NESTE ORÇAMENTO		
Discriminação	Valor em R\$	%
RECEITAS CORRENTES	126.090.000,00	100,00%
TOTAL DAS RECEITAS	126.090.000,00	100,00%

DESPESA DESTINADA A RESERVA DE CONTINGÊNCIA		
Discriminação	Valor em R\$	%
RESERVA DE CONTINGÊNCIA	1.320.000,00	1,05%
TOTAL APLICADO	1.320.000,00	1,05%

MUNICÍPIO DE CHÃ GRANDE

AV SÃO JOSÉ, 101 - CENTRO - 55.636-000 - Chã Grande/ PE
CNPJ: 11.049.806/0001-90

Página
1 / 8

Chave de Autenticação
1310-7748-920

Usuário: Lenilson Luiz de Oliveira

Anexo 2 da Lei Nº 4.320/64 - Receitas Segundo as Categorias Econômicas

RECEITAS

Valores em R\$ - Período: Orçamento/2021

Categoria Econômica:

126.090.000,00

Ódigo	Especificação	Desdobramento	Fonte
.1	Receitas Correntes		
.1.1	Impostos, Taxas e Contribuições de Melhoria		
.1.1.1	Impostos	5.645.000,00	5.930.000,00
.1.1.2	Impostos sobre o Patrimônio	2.070.000,00	
.1.1.2.50	Imposto sobre a Propriedade Predial e Territorial Urbana	1.840.000,00	
.1.1.2.50.0.1	Imposto sobre a Propriedade Predial e Territorial Urbana - Principal	1.600.000,00	
.1.1.2.50.0.2	Imposto sobre a Propriedade Predial e Territorial Urbana - Multas e Juros	20.000,00	
.1.1.2.50.0.3	Imposto sobre a Propriedade Predial e Territorial Urbana - Dívida Ativa	160.000,00	
.1.1.2.50.0.4	Imposto sobre a Propriedade Predial e Territorial Urbana - Dívida Ativa - Multas e Juros	60.000,00	
.1.1.2.53	Impostos sobre Transmissão "Inter Vivos" de Bens Imóveis e de Direitos Reais sobre Imóveis	230.000,00	
.1.1.2.53.0.1	Imposto sobre Transmissão "Inter Vivos" de Bens Imóveis e de Direitos Reais sobre Imóveis - Principal	230.000,00	
.1.1.3	Impostos sobre a Renda e Proventos de Qualquer Natureza	2.730.000,00	
.1.1.3.03	Imposto sobre a Renda - Retido na Fonte	2.730.000,00	
.1.1.3.03.1	Imposto sobre a Renda - Retido na Fonte - Trabalho	2.020.000,00	
.1.1.3.03.1.1	Imposto sobre a Renda - Retido na Fonte - Trabalho - Principal	2.020.000,00	
.1.1.3.03.4	Imposto sobre a Renda - Retido na Fonte - Outros Rendimentos	710.000,00	
.1.1.3.03.4.1	Imposto sobre a Renda - Retido na Fonte - Outros Rendimentos - Principal	710.000,00	
.1.1.4	Impostos sobre a Produção, Circulação de Mercadorias e Serviços	845.000,00	
.1.1.4.51	Impostos sobre Serviços	845.000,00	
.1.1.4.51.1	Imposto sobre Serviços de Qualquer Natureza - ISSQN	845.000,00	
.1.1.4.51.1.1	Imposto sobre Serviços de Qualquer Natureza - Principal	785.000,00	
.1.1.4.51.1.1.1	Imposto sobre Serviços de Qualquer Natureza - ISSQN	485.000,00	
.1.1.4.51.1.1.1.01	Imposto sobre Serviços de Qualquer Natureza - ISSQN	300.000,00	
.1.1.4.51.1.1.1.02	Imposto sobre Serviços de Qualquer Natureza - Simples Nacional	10.000,00	
.1.1.4.51.1.2	Imposto sobre Serviços de Qualquer Natureza - Multas e Juros	40.000,00	
.1.1.4.51.1.3	Imposto sobre Serviços de Qualquer Natureza - Dívida Ativa	10.000,00	
.1.1.4.51.1.4	ISSQN - Dívida Ativa - Multas e Juros	285.000,00	
.1.2	Taxas	220.000,00	
.1.2.1	Taxas pelo Exercício do Poder de Polícia	210.000,00	
.1.2.1.01	Taxas de Inspeção, Controle e Fiscalização	210.000,00	
.1.2.1.01.0.1	Taxa de Inspeção, Controle e Fiscalização - Principal	210.000,00	
.1.2.1.01.0.1.01	Taxa de Serviços Administrativos	100.000,00	
.1.2.1.01.0.1.02	Taxa de Lic. Funcion. Estab., Com., Indust. e Prest. Serviços	40.000,00	
.1.2.1.01.0.1.06	Taxa de Licença para Execução de Obras	50.000,00	
.1.2.1.01.0.1.09	Taxa de Utilização de Área de Domínio Público	10.000,00	
.1.2.1.01.0.1.10	Taxa de Mercados, Feiras e Matadouros	10.000,00	
.1.2.1.50	Taxa de Fiscalização de Vigilância Sanitária	10.000,00	
.1.2.1.50.0.1	Taxa de Fiscalização de Vigilância Sanitária - Principal	10.000,00	
.1.2.2	Taxas pela Prestação de Serviços	65.000,00	
.1.2.2.01	Taxas pela Prestação de Serviços	65.000,00	
.1.2.2.01.0.1	Taxas pela Prestação de Serviços em Geral - Principal	65.000,00	
.1.2.2.01.0.1.02	Taxa de Cemitérios - Principal	15.000,00	
.1.2.2.01.0.1.99	Outras Taxas pela Prestação de Serviços - Principal	50.000,00	
.2	Contribuições		
.2.1	Contribuições Sociais	4.060.000,00	5.372.000,00

Anexo 2 da Lei Nº 4.320/64 - Receitas Segundo as Categorias Econômicas**RECEITAS****Valores em R\$ - Período: Orçamento / 202:**

.2.1.5	Contribuição para o Plano de Seguridade Social do Servidor Público - CPSSS	
.2.1.5.01	CPSSS - Servidor Civil	4.060.000,00
.2.1.5.01.1	CPSSS - Servidor Civil Ativo	4.060.000,00
.2.1.5.01.1.1	Contribuição do Servidor Ativo Civil para o RPPS - Principal	4.020.000,00
.2.1.5.01.1.1.01	Contribuição do Servidor - Prefeitura Municipal	4.020.000,00
.2.1.5.01.1.1.02	Contribuição do Servidor - Fundo Municipal de Saúde	3.000.000,00
.2.1.5.01.1.1.03	Contribuição do Servidor - FMS	950.000,00
.2.1.5.01.1.1.04	Contribuição do Servidor - Câmara Municipal	50.000,00
.2.1.5.01.1.1.05	Contribuição do Servidor - Ativo/RPPS	10.000,00
.2.1.5.01.2	CPSSS - Servidor Civil Inativo	10.000,00
.2.1.5.01.2.1	Contribuição dos Inativos Civis para o RPPS - Principal	10.000,00
.2.1.5.01.3	CPSSS - Servidor Civil - Pensionistas	30.000,00
.2.1.5.01.3.1	Contribuição dos Pensionistas Civis para o RPPS - Principal	30.000,00
.2.4	Contribuição para o Custeio do Serviço de Iluminação Pública	1.312.000,00
.2.4.1	Contribuição para o Custeio do Serviço de Iluminação Pública	1.312.000,00
.2.4.1.50	Contribuição para o Custeio do Serviço de Iluminação Pública	1.312.000,00
.2.4.1.50.0.1	Contribuição para o Custeio do Serviço de Iluminação Pública - Principal	1.312.000,00
.3	Receita Patrimonial	
.3.2	Valores Mobiliários	742.000,00
.3.2.1	Juros e Correções Monetárias	742.000,00
.3.2.1.01	Remuneração de Depósitos Bancários	692.000,00
.3.2.1.01.0.1	Remuneração de Depósitos Bancários - Principal	692.000,00
.3.2.1.01.0.1.02	Remuneração de Depósitos Bancários - Educação	352.000,00
.3.2.1.01.0.1.02.01	Receita de Remuneração de Depósitos Bancários de Recursos Vinculados - FUNDEB - Principal	100.000,00
.3.2.1.01.0.1.02.04	Receita de Remuneração de Depósitos Bancários de Recursos Vinculados - MDE	252.000,00
.3.2.1.01.0.1.04	Remuneração de Depósitos Bancários - Assistência Social	109.000,00
.3.2.1.01.0.1.05	Remuneração de Outros Depósitos de Recursos não Vinculados	50.000,00
.3.2.1.01.0.1.05.01	Remuneração de Outros Depósitos de Recursos não Vinculados - FMS	50.000,00
.3.2.1.01.0.1.99	Rec. Rem. Dep. Bancários Rec. Vinculados - Outras	181.000,00
.3.2.1.01.0.1.99.99	Remuneração dos Recursos do Regime Próprio de Previdência Social - RPPS	50.000,00
.3.2.1.04	Remuneração dos Recursos do Regime Próprio de Previdência Social - RPPS - Principal	50.000,00
.3.2.1.04.0.1	Demais Receitas Patrimoniais	12.000,00
.3.9	Outras Receitas Patrimoniais	12.000,00
.3.9.9.99	Outras Receitas Patrimoniais - Principal	12.000,00
.6	Receita de Serviços	
.6.1	Serviços Administrativos e Comerciais Gerais	5.000,00
.6.1.1	Serviços Administrativos e Comerciais Gerais	5.000,00
.6.1.1.01	Serviços Administrativos e Comerciais Gerais	5.000,00
.6.1.1.01.0.1	Serviços Administrativos e Comerciais Gerais - Principal	5.000,00
.6.1.1.01.0.1.99	Outros Serviços Administrativos e Comerciais Gerais	5.000,00
.6.9	Outros Serviços	15.000,00
.6.9.9	Outros Serviços	15.000,00
.6.9.9.99	Outros Serviços	15.000,00
.6.9.9.99.0.1	Outros Serviços - Principal	15.000,00

754.000,00

20.000,00

Anexo 2 da Lei Nº 4.320/64 - Receitas Segundo as Categorias Econômicas**Valores em R\$ - Período: Orçamento/2021:****RECEITAS**

7.1.3.50.3.1	Transferência de Recursos do SUS - Vigilância em Saúde - Principal	1.441.000,00
7.1.3.50.3.1.01	Incentivo Financeiro aos Estados Distrito Federal e Municípios para a Vigilância em Saúde - Despesas Diversas	500.000,00
7.1.3.50.3.1.02	Incentivo Financeiro aos Estados Distrito Federal e Municípios para Execução de Ações de Vigilância Sanitária	200.000,00
7.1.3.50.3.1.03	Assistência Financeira Complementar aos Estados, Distrito Federal e Municípios para Agentes de Combate às Endemias	400.000,00
7.1.3.50.3.1.99	Outros Programas Financ. por transf. Fundo a Fundo - Vigilância Sanitária	341.000,00
7.1.3.50.3.1.99.01	Outros Programas Financ. por transf. Fundo a Fundo - Vigilância em Saúde	341.000,00
7.1.3.50.4	Transferências de Recursos do Bloco de Manutenção das Ações e Serviços Públicos de Saúde – Assistência Farmacêutica	1.160.000,00
7.1.3.50.4.1	Transferências de Recursos do SUS - Assistência Farmacêutica - Principal	1.160.000,00
7.1.3.50.4.1.01	Prom. da Assistência Farmacêutica e Insumos Estratégicos na Atenção Básica em Saúde	860.000,00
7.1.3.50.4.1.99	Organização dos Serviços de Assistência Farmacêutica no SUS	300.000,00
7.1.3.50.5	Transferências de Recursos do Bloco de Manutenção das Ações e Serviços Públicos de Saúde – Gestão do SUS	1.000.000,00
7.1.3.50.5.1	Transferências de Recursos do Sus - Gestão do SUS - Principal	1.000.000,00
7.1.3.50.5.1.99	Outros Programas Financ. por Transf. Fundo a Fundo - Gestão SUS	1.000.000,00
7.1.3.50.9	Transferências de Recursos do Bloco de Manutenção das Ações e Serviços Públicos de Saúde – Outros Programas	1.500.000,00
7.1.3.50.9.1	Outros programas Financ. por Transf. Fundo a Fundo	1.500.000,00
7.1.3.50.9.1.01	Enfrentamento da Emergência de Saúde Nacional - COVID-19 - CUSTEIO	50.000,00
7.1.3.50.9.1.99	Demais Programas Fundo a Fundo - Outras	1.450.000,00
7.1.4	Transferências de Recursos do Fundo Nacional do Desenvolvimento da Educação – FNDE?	3.320.000,00
7.1.4.50	Transferências do Salário-Educação	1.700.000,00
7.1.4.50.0.1	Transferências do Salário-Educação - Principal	1.700.000,00
7.1.4.51	Transferências Diretas do FNDE referentes ao Programa Dinheiro Direto na Escola – PDDE	20.000,00
7.1.4.51.0.1	Transferências Diretas do FNDE referentes ao PDDE - Principal	20.000,00
7.1.4.52	Transferências referentes ao Programa Nacional de Alimentação Escolar – PNAE	1.000.000,00
7.1.4.52.0.1	Transferências Diretas do FNDE referentes ao Programa Nacional de Alimentação Escolar – PNAE - Principal	1.000.000,00
7.1.4.52.0.1.01	PNAE Ensino Fundamental	1.000.000,00
7.1.4.53	Transferências referentes ao Programa Nacional de Apoio ao Transporte do Escolar – PNATE	400.000,00
7.1.4.53.0.1	Transferências referentes ao Programa Nacional de Apoio ao Transporte do Escolar – PNATE	400.000,00
7.1.4.99	Outras Transferências Diretas do Fundo Nacional do Desenvolvimento da Educação - FNDE	200.000,00
7.1.4.99.0.1	Outras Transferências Diretas do Fundo Nacional do Desenvolvimento da Educação - FNDE	200.000,00
7.1.5	Transferências de Recursos de Complementação da União ao Fundo de Manutenção e Desenvolvimento da Educação Básica e de Valorização dos Profissionais da Educação – FUNDEB	6.300.000,00
7.1.5.50	Transferências de Recursos de Complementação da União ao Fundeb - VAAF	2.400.000,00
7.1.5.50.0.1	Transferências de Recursos de Complementação da União ao FUNDEB - VAAF - Principal	2.400.000,00
7.1.5.51	Transferências de Recursos de Complementação da União ao Fundeb - VAAF	3.900.000,00
7.1.5.51.0.1	Transferências de Recursos de Complementação da União ao FUNDEB - VAAF - Principal	3.900.000,00
7.1.6	Transferências de Recursos do Fundo Nacional de Assistência Social – FNAS	1.981.200,00
7.1.6.50	Transferências de Recursos do Fundo Nacional de Assistência Social – FNAS	1.981.200,00
7.1.6.50.0.1	Transferências de Recursos do Fundo Nacional de Assistência Social – FNAS	1.981.200,00
7.1.6.50.0.1.01	Programas	462.000,00
7.1.6.50.0.1.01.01	Programa Primeira Infância no SUAS	462.000,00
7.1.6.50.0.1.02	Bloco de Proteção Social Especial de Média Complexidade	200.000,00
7.1.6.50.0.1.02.01	Componente - Piso Fixo de Média Complexidade - PAEFI	200.000,00
7.1.6.50.0.1.03	Bloco de Proteção Social Básica	210.000,00
7.1.6.50.0.1.03.01	Componente - Serviço de Convivência e Fortalecimento de Vínculos - SCFV	80.000,00

Anexo 2 da Lei Nº 4.320/64 - Receitas Segundo as Categorias Econômicas**RECEITAS****Valores em R\$ - Período: Orçamento/2021:**

7.1.6.50.0.1.03.02	Componente - Piso Básico Fixo	130.000,00
7.1.6.50.0.1.04	Bloco da Gestão do SUAS	9.200,00
7.1.6.50.0.1.04.01	Componente - Índice de Gestão Descentralizada do SUAS	9.200,00
7.1.6.50.0.1.05	Bloco da Gestão do Programa Bolsa Família e do Cadastro Único	400.000,00
7.1.6.50.0.1.05.03	IGD Programa Auxílio Brasil - IGD - PAB	400.000,00
7.1.6.50.0.1.99	Outras Transferências do FNAS	700.000,00
7.1.6.50.0.1.99.01	Outras Transferências do FNAS	700.000,00
7.1.7	Transferências de Convênios da União e de Suas Entidades	1.900.000,00
7.1.7.99	Outras Transferências de Convênios da União e de Suas Entidades	1.900.000,00
7.1.7.99.0.1	Outras Transferências de Convênios da União e de Suas Entidades	1.900.000,00
7.1.9	Outras Transferências de Recursos da União	1.420.000,00
7.1.9.58	Transferência Obrigatória Decorrente da Lei Complementar nº 176/2020	20.000,00
7.1.9.58.0.1	Transf. Obrigatória Decorrente da LC. 176/2020 - Principal	20.000,00
7.1.9.99	Outras Transferências de Recursos da União e de suas Entidades	1.400.000,00
7.1.9.99.0.1	Outras Transferências de Recursos da União e suas Entidades	1.400.000,00
7.1.9.99.0.1.01	Outras Transferências de Recursos da União e suas Entidades - PM	1.400.000,00
7.2	Transferências dos Estados e do Distrito Federal e de suas Entidades	9.109.200,00
7.2.1	Participação na Receita dos Estados e Distrito Federal	6.762.800,00
7.2.1.50	Cota-Parte do ICMS	5.440.000,00
7.2.1.50.0.1	Cota-Parte do ICMS - Principal	5.440.000,00
7.2.1.50.0.1.01	Cota-Parte do ICMS - Principal	6.800.000,00
7.2.1.51	Cota-Parte do IPVA	-1.360.000,00
7.2.1.51.0.1	Cota-Parte do IPVA - Principal	1.280.000,00
7.2.1.51.0.1.01	Cota-Parte do IPVA - Principal	1.280.000,00
7.2.1.51.0.1.01	Cota-Parte do IPVA - Principal	1.600.000,00
7.2.1.52	Cota-Parte do IPI - Municípios	-320.000,00
7.2.1.52.0.1	Cota-Parte do IPI - Municípios - Principal	20.800,00
7.2.1.52.0.1.01	Cota-Parte do IPI - Municípios - Principal	20.800,00
7.2.1.52.0.1.01	Cota-Parte do IPI - Municípios - Principal	26.000,00
7.2.1.52.0.1.01	Cota-Parte do IPI - Municípios - Principal	-5.200,00
7.2.1.53	Cota-Parte da Contribuição de Intervenção no Domínio Econômico	22.000,00
7.2.1.53.0.1	Cota-Parte da Contribuição de Intervenção no Domínio Econômico - Principal	22.000,00
7.2.3	Transferências de Recursos do Sistema Único de Saúde - SUS	400.000,00
7.2.3.3.50	Transferências de Recursos do Sistema Único de Saúde - SUS	400.000,00
7.2.3.3.50.0.1	Transferência de Recursos do Estado para Programas de Saúde - Repasse Fundo a Fundo - Principal	400.000,00
7.2.3.3.50.0.1.03	Outras Transferências de Recursos do Estado	400.000,00
7.2.4	Transferências de Convênios dos Estados e DF e de Suas Entidades	1.846.400,00
7.2.4.51	Transferências de Convênios dos Estados Destinadas a Programas de Educação	300.000,00
7.2.4.51.0.1	Transferências Conv.do Estado para Educação - Principal	300.000,00
7.2.4.51.0.1.01	Programa a Caminho da Escola - Programa Estadual de Transporte escolar - PETE	300.000,00
7.2.4.99	Outras Transferências de Convênios dos Estados e DF e de Suas Entidades	1.546.400,00
7.2.4.99.0.1	Outras Transferências de Convênio dos Estados - Principal	1.429.400,00
7.2.4.99.0.2	Outras Transferências de Convênio dos Estados - Assistência Social	117.000,00
7.2.9	Outras Transferências dos Estados e Distrito Federal	100.000,00
7.2.9.99	Outras Transferências dos Estados e DF	100.000,00

Anexo 2 da Lei Nº 4.320/64 - Receitas Segundo as Categorias Econômicas

RECEITAS **Valores em R\$ - Período: Orçamento / 2021:**

7.2.9.99.0.1	Outras Transf dos Estados e DF - Principal	100.000,00
7.2.9.99.0.1.02	Outras Transferências do Estado - FMDS	100.000,00
7.5	Transferências de Outras Instituições Públicas	28.498.000,00
7.5.1	Transferências de Recursos do Fundo de Manutenção e Desenvolvimento da Educação Básica e de Valorização dos Profissionais da Educação - FUNDEB	28.498.000,00
7.5.1.50	Transferências de Recursos do Fundo de Manutenção e Desenvolvimento da Educação Básica e de Valorização dos Profissionais da Educação - FUNDEB	28.498.000,00
7.5.1.50.0.1	Transferências de Recursos do Fundeb - Principal	28.498.000,00
9	Outras Receitas Correntes	783.000,00
9.2	Indenizações, Restituições e Ressarcimentos	100.000,00
9.2.1	Indenizações	100.000,00
9.2.1.99	Outras Indenizações	100.000,00
9.2.1.99.1	Outras Indenizações	100.000,00
9.2.1.99.1.1	Outras Indenizações - Principal	100.000,00
9.2.1.99.1.1.01	Outras Indenizações- PM	60.000,00
9.2.1.99.1.1.02	Outras Indenizações - FMS	20.000,00
9.2.1.99.1.1.03	Outras Indenizações - FMAS	20.000,00
9.2.2	Restituições	683.000,00
9.2.2.99	Outras Restituições	683.000,00
9.2.2.99.0.1	Outras Restituições - Principal	683.000,00
9.2.2.99.0.1.01	Outras Restituições (PM)	533.000,00
9.2.2.99.0.1.03	Outras Restituições - FMS	100.000,00
9.2.2.99.0.1.04	Outras Restituições - FMAS	50.000,00
9.9	Demais Receitas Correntes	1.225.000,00
9.9.9	Outras Receitas Correntes	1.225.000,00
9.9.9.03	Compensações Financeiras entre o Regime Geral e os Regimes Próprios de Previdência e Sistema de Proteção Social	1.000.000,00
9.9.9.03.0.1	Compensações Financeiras entre o Regime Geral e os Regimes Próprio de Previdência dos Servidores	1.000.000,00
9.9.9.99	Outras Receitas	225.000,00
9.9.9.99.3	Outras Receitas Não Arrecadadas e Não Projetadas pela RFB - Financeiras	225.000,00
9.9.9.99.3.1	Outras Receitas - Principal	225.000,00
1	Receitas de Capital	2.000.000,00
1.1	Operações de Crédito	2.000.000,00
1.1.1	Operações de Crédito - Mercado Interno	2.000.000,00
1.1.1.9	Outras Operações de Crédito - Mercado Interno	2.000.000,00
1.1.1.9.99	Outras Operações de Crédito - Mercado Interno	2.000.000,00
1.1.1.9.99.0.1	Outras Operações de Crédito - Mercado Interno - Principal	2.000.000,00
2	Alienação de Bens	100.000,00
2.1	Alienação de Bens Móveis	100.000,00
2.1.3	Alienação de Bens Móveis e Semovientes	100.000,00
2.1.3.01	Alienação de Bens Móveis e Semovientes	100.000,00
2.1.3.01.0.1	Alienação de Bens Móveis e Semovientes	100.000,00
4	Transferências de Capital	8.000.000,00
4.1	Transferências da União e de suas Entidades	5.700.000,00
4.1.1	Transferências de Recursos do Sistema Único de Saúde - SUS	1.150.000,00
4.1.1.50	Transferências de Recursos do Sistema Único de Saúde - SUS - Fundo a Fundo - Bloco de Manutenção das Ações e Serviços Públicos de Saúde	1.150.000,00

10.100.000,00

2.000.000,00

100.000,00

8.000.000,00

Anexo 2 da Lei Nº 4.320/64 - Receitas Segundo as Categorias Econômicas**RECEITAS****Valores em R\$ - Período: Orçamento/202:**

.4.1.1.50.9	Transferências de Recursos do Bloco de Manutenção das Ações e Serviços Públicos de Saúde - Outros Programas	1.000.000,00
.4.1.1.50.9.1	Transferência de Recursos do SUS - Outros Programas - Principal	1.000.000,00
.4.1.1.51	Transferências de Recursos do Sistema Único de Saúde - SUS - Fundo a Fundo - Bloco de Estruturação da Rede de Serviços Públicos de Saúde	150.000,00
.4.1.1.51.9	Transferências de Recursos do Bloco de Estruturação da Rede de Serviços Públicos de Saúde - Outros Programas	150.000,00
.4.1.1.51.9.1	Transferências de Recursos do SUS - Outros Programas - Principal	140.000,00
.4.1.1.51.9.2	Enfrentamento da Emergência de Saúde Nacional - COVID-19 - INVESTIMENTO	10.000,00
.4.1.2	Transferências de Recursos do Fundo Nacional do Desenvolvimento da Educação - FNDE	1.850.000,00
.4.1.2.50	Transferências de Recursos Destinados a Programas de Educação	1.850.000,00
.4.1.2.50.9	Outras transferências destinadas a Programas de Educação	1.850.000,00
.4.1.2.50.9.1	Outras Transf dest a Programas de Educação - Principal	2.700.000,00
.4.1.4	Transferências de Convênios da União e de suas Entidades	1.000.000,00
.4.1.4.51	Transferências de Convênios da União destinadas a Programas de Educação	1.000.000,00
.4.1.4.51.0.1	Transf. de Conv. da União destinado a Progs. de Educação - Principal	1.000.000,00
.4.1.4.51.0.1.01	Transf. Conv. da União Progs. Educação	1.000.000,00
.4.1.4.99	Outras Transferências de Convênios da União e de Suas Entidades	1.700.000,00
.4.1.4.99.0.1	Outras Transferências de Convênios da União - Principal	1.700.000,00
.4.1.4.99.0.1	Outras Transferências de Convênios da União - Principal	1.500.000,00
.4.1.4.99.0.1.01	Transf. Conv. União destinado a Assistência Social	200.000,00
.4.2	Transferências dos Estados e do Distrito Federal e de suas Entidades	2.300.000,00
.4.2.2	Transferências de Convênios dos Estados e DF e de suas Entidades	1.500.000,00
.4.2.2.99	Outras Transferências de Convênios dos Estados e DF e de Suas Entidades	1.500.000,00
.4.2.2.99.0.1	Outras Transferências de Convênios dos Estados e DF e de Suas Entidades - Principal	1.500.000,00
.4.2.2.99.0.1.01	Outras Transferências de Convênios dos Estados - Infraestrutura	1.500.000,00
.4.2.9	Outras Transferências de Recursos dos Estados	800.000,00
.4.2.9.99	Outras Transferências de Recursos dos Estados	800.000,00
.4.2.9.99.0.1	Outras Transferências dos Estados - Principal	800.000,00
.4.2.9.99.0.1.01	FEM - Fundo de Desenvolvimento Municipal	500.000,00
.4.2.9.99.0.1.02	Demais transferências do Estado	300.000,00
.2	Receitas Correntes Intraorçamentárias	
.2.1	Receitas de Contribuições - Intra - Orçamentárias	
.2.1.5	Contribuições Sociais - Intra-Orçamentárias	5.890.000,00
.2.1.5.02	Contribuição para o Plano de Seguridade Social do Servidor Público - CPSSS - Intraorçamentária	5.890.000,00
.2.1.5.02.1	CPSSS Patronal - Intraorçamentária	5.590.000,00
.2.1.5.02.1.1	CPSSS Patronal - Servidor Civil - Intraorçamentária - Principal	5.590.000,00
.2.1.5.02.1.1.01	Contribuição Patronal - Servidor Civil Ativo - Prefeitura	5.580.000,00
.2.1.5.02.1.1.02	Contribuição Patronal - Servidor Civil Ativo - FMS	4.000.000,00
.2.1.5.02.1.1.03	Contribuição Patronal - Servidor Civil Ativo - FMAS	1.500.000,00
.2.1.5.02.1.1.04	Contribuição Patronal - Servidor Civil Ativo - Câmara	50.000,00
.2.1.5.02.1.1.06	Contribuição Patronal - Servidor Civil Ativo - RPPS - FMS GRAVATÁ	20.000,00
.2.1.5.02.1.2	Contribuição Patronal de Servidor Ativo - Multas/Juros	10.000,00
.2.1.5.51	Contribuição Patronal - Parcelamentos	10.000,00
.2.1.5.51.1	Contribuição Patronal - Servidor Civil Ativo - Parcelamentos	300.000,00
.2.1.5.51.1.1	Contribuição Patronal - Servidor Civil Ativo - Parcelamentos - Principal	300.000,00

5.890.000,00

5.890.000,01

MUNICÍPIO DE CHÃ GRANDE

AV SÃO JOSÉ, 101 - CENTRO - 55.636-000 - Chã Grande/ PE
CNPJ: 11.049.806/0001-90

Usuário: Lenilson Luiz de Oliveira

Chave de Autenticação
1310-7748-920

Página
8 / 8

Anexo 2 da Lei Nº 4.320/64 - Receitas Segundo as Categorias Econômicas

RECEITAS

Valores em R\$ - Período: Orçamento/2021
142.080.000,01

TOTAL GERAL

Resumo	
Impostos, Taxas e Contribuições de Melhoria	5.930.000,00
Contribuições	5.372.000,00
Receita Patrimonial	754.000,00
Receita de Serviços	20.000,00
Transferências Correntes	112.006.000,00
Outras Receitas Correntes	2.008.000,00
Total das Receitas Correntes	126.090.000,00
Operações de Crédito	2.000.000,00
Alienação de Bens	100.000,00
Transferências de Capital	8.000.000,00
Total das Receitas de Capital	10.100.000,00
Receitas de Contribuições - Intra - Orçamentárias	5.890.000,00
Total das Receitas Correntes Intra-Orçamentárias	5.890.000,00
Total das Receitas de Capital Intra-Orçamentárias	
Recursos Arrecadados em Exercícios Anteriores	
TOTAL GERAL	142.080.000,00

Atividades Consolidadas: Prefeitura Municipal de Chã Grande, Fundo Municipal de Saúde de Chã Grande, Fundo Municipal de Assistência Social de Chã Grande, Instituto de Previdência dos Servidores Municipais de Chã Grande, Consórcio Público dos Municípios da Mata Sul Pernambucana -COMSUL, Câmara Municipal de Chã Grande (Dados externos até 2018), Instituto de Previdência Chã - Grande (CHAPREV) - (Dados externos até 2018), Câmara Municipal de Chã Grande, Instituto de Previdência Chã - Grande (CHAPREV)

MUNICÍPIO DE CHÃ GRANDE

AV SÃO JOSÉ, 101 - CENTRO - 55.636-000 - Chã Grande/ PE
CNPJ: 11.049.806/0001-90

Página
1 / 15

Chave de Autenticação
1976-0949-033

Usuário: Lenilson Luiz de Oliveira

Anexo 2 da Lei Nº 4.320/64 - Despesas Segundo as Categorias Econômicas

DESPESAS

Valores em R\$ - Período: Orçamento/2021

Índice	Especificação	Desdobramento	Fonte	Categoria econômica
Unidade Gestora: 1 - Prefeitura Municipal de Chã Grande				
Unidade Orçamentária: 10001 - SECRETARIA DE MEIO AMBIENTE				
Índice	Especificação	Desdobramento	Fonte	Categoria econômica
1	Despesas Correntes			450.000,00
1.90	Pessoal e Encargos Sociais			
1.90.04	Aplicações Diretas	225.000,00	235.000,00	
1.90.11	Contratação por Tempo Determinado	5.000,00		
1.90.13	Vencimentos e Vantagens Fixas – Pessoal Civil	160.000,00		
1.90.94	Obrigações Patronais	10.000,00		
1.91	Indenizações e Restituições Trabalhistas	50.000,00		
1.91.13	Aplicação Direta Decorrente de Operação entre Órgãos, Fundos e Entidades Integrantes dos Orçamentos Fiscal e da Seguridade Social	10.000,00		
3	Obrigações Patronais	10.000,00		
3.90	Outras Despesas Correntes		215.000,00	
3.90.08	Aplicações Diretas	215.000,00		
3.90.14	Outros Benefícios Assistenciais do servidor e do militar	2.000,00		
3.90.30	Diárias – Civil	2.000,00		
3.90.36	Material de Consumo	32.000,00		
3.90.39	Outros Serviços de Terceiros – Pessoa Física	81.000,00		
4	Outros Serviços de Terceiros - Pessoa Jurídica	98.000,00		
4.90	Despesas de Capital		430.000,00	430.000,00
4.90.51	Investimentos	430.000,00		
4.90.52	Aplicações Diretas			
	Obras e Instalações	415.000,00		
	Equipamentos e Material Permanente	15.000,00		
Total da Unidade Orçamentária:			880.000,00	
Unidade Orçamentária: 11001 - SECRETARIA DE FINANÇAS				
Índice	Especificação	Desdobramento	Fonte	Categoria econômica
1	Despesas Correntes			4.951.690,00
1.90	Pessoal e Encargos Sociais			
1.90.04	Aplicações Diretas	672.000,00	782.000,00	
1.90.11	Contratação por Tempo Determinado	10.000,00		
1.90.13	Vencimentos e Vantagens Fixas – Pessoal Civil	380.000,00		
1.90.91	Obrigações Patronais	52.000,00		
1.90.92	Sentenças Judiciais	40.000,00		
1.90.94	Despesas de Exercícios Anteriores	100.000,00		
1.91	Indenizações e Restituições Trabalhistas	90.000,00		
1.91.13	Aplicação Direta Decorrente de Operação entre Órgãos, Fundos e Entidades Integrantes dos Orçamentos Fiscal e da Seguridade Social	110.000,00		
2	Obrigações Patronais	110.000,00		
2.90	Juros e Encargos da Dívida			
2.90.21	Aplicações Diretas	600.000,00	600.000,00	
2.90.22	Juros sobre a Dívida por Contrato	300.000,00		
	Outros Encargos sobre a Dívida por Contrato	300.000,00		

MUNICÍPIO DE CHÃ GRANDE

AV SÃO JOSÉ, 101 - CENTRO - 55.636-000 - Chã Grande/ PE
CNPJ: 11.049.806/0001-90

Usuário: Lenilson Luiz de Oliveira

Chave de Autenticação
1976-0949-033

Página
2 / 15

Anexo 2 da Lei Nº 4.320/64 - Despesas Segundo as Categorias Econômicas

Valores em R\$ - Período: Orçamento/2021:

DESPESAS		Valores em R\$ - Período: Orçamento/2021:
3.90	Aplicações Diretas	3.569.690,00
3.90.08	Outros Benefícios Assistenciais do servidor e do militar	2.000,00
3.90.14	Diárias - Civil	20.000,00
3.90.30	Material de Consumo	106.000,00
3.90.35	Serviços de Consultoria	11.000,00
3.90.36	Outros Serviços de Terceiros - Pessoa Física	196.000,00
3.90.39	Outros Serviços de Terceiros - Pessoa Jurídica	825.000,00
3.90.40	Serviços de Tecnologia da Informação e Comunicação - Pessoa Jurídica	70.000,00
3.90.47	Obrigações Tributárias e Contributivas	1.659.690,00
3.90.91	Sentenças Judiciais	80.000,00
3.90.92	Despesas de Exercícios Anteriores	300.000,00
3.90.93	Indenizações e Restituições	300.000,00
.4	Despesas de Capital	
.4	Investimentos	22.000,00
.4.90	Aplicações Diretas	
.4.90.52	Equipamentos e Material Permanente	22.000,00
.6	Amortização da Dívida	
.6.90	Aplicações Diretas	1.056.000,00
.6.90.71	Principal da Dívida Contratual Resgatado	
.6.91	Aplicação Direta Decorrente de Operação entre Órgãos, Fundos e Entidades Integrantes dos Orçamentos Fiscal e da Seguridade Social	15.000,00
.6.91.71	Principal da Dívida Contratual Resgatado	15.000,00
.9	Reserva de Contingência	
.9.99	Reserva de Contingência	1.320.000,00
.9.99.99	A Definir	
	A Classificar	1.320.000,00
Total da Unidade Orçamentária:		7.349.690,01

Unidade Orçamentária: 12001 - SECRETARIA DE URBANISMO

Código	Especificação	Desdobramento	Fonte	Categoria econômica
.1	Despesas Correntes			3.509.200,01
.1.90	Pessoal e Encargos Sociais			
.1.90.04	Aplicações Diretas	290.000,00	300.000,00	
.1.90.11	Contratação por Tempo Determinado	2.000,00		
.1.90.13	Vencimentos e Vantagens Fixas - Pessoal Civil	2.18.000,00		
.1.90.94	Obrigações Patronais	62.000,00		
.1.91	Indenizações e Restituições Trabalhistas	8.000,00		
.1.91.13	Aplicação Direta Decorrente de Operação entre Órgãos, Fundos e Entidades Integrantes dos Orçamentos Fiscal e da Seguridade Social	10.000,00		
.3	Obrigações Patronais	10.000,00		
.3.90	Outras Despesas Correntes			
.3.90.08	Aplicações Diretas	3.209.200,00	3.209.200,00	
.3.90.14	Outros Benefícios Assistenciais do servidor e do militar	20.000,00		
.3.90.30	Diárias - Civil	5.000,00		
.3.90.36	Material de Consumo	198.200,00		
.3.90.37	Outros Serviços de Terceiros - Pessoa Física	286.000,00		
	Locação de Mão-de-Obra	50.000,00		

MUNICÍPIO DE CHÃ GRANDE

AV SÃO JOSÉ, 101 - CENTRO - 55.636-000 - Chã Grande/ PE
CNPJ: 11.049.806/0001-90

Usuário: Lenilson Luiz de Oliveira

Chave de Autenticação
1976-0949-033

Página
3 / 15

Anexo 2 da Lei Nº 4.320/64 - Despesas Segundo as Categorias Econômicas

Valores em R\$ - Período: Orçamento/2021:

Índice	Descrição	Valor
3.90.39	Outros Serviços de Terceiros - Pessoa Jurídica	2.650.000,00
4	Despesas de Capital	1.170.000,00
4.90	Investimentos	
4.90.51	Aplicações Diretas	130.000,00
4.90.52	Obras e Instalações	1.040.000,00
	Equipamentos e Material Permanente	
	Total da Unidade Orçamentária:	4.679.200,01

1.170.000,01

Unidade Orçamentária: 13001 - ÓRGÃO CENTRAL DE CONTROLE INTERNO

Código	Especificação	Desdobramento	Fonte	Categoria econômica
1	Despesas Correntes			459.000,01
1.90	Pessoal e Encargos Sociais			
1.90.04	Aplicações Diretas	205.000,00	205.000,00	
1.90.11	Contratação por Tempo Determinado	1.000,00		
1.90.94	Vencimentos e Vantagens Fixas - Pessoal Civil	154.000,00		
3	Indenizações e Restituições Trabalhistas	50.000,00		
3.90	Outras Despesas Correntes	254.000,00	254.000,00	
3.90.14	Aplicações Diretas			
3.90.30	Diárias - Civil	10.000,00		
3.90.35	Material de Consumo	5.000,00		
3.90.36	Serviços de Consultoria	150.000,00		
4	Outros Serviços de Terceiros - Pessoa Física	10.000,00		
4.90	Outros Serviços de Terceiros - Pessoa Jurídica	79.000,00		
4.90.52	Despesas de Capital			
4.90.52	Investimentos			
	Aplicações Diretas	10.000,00	10.000,00	
	Equipamentos e Material Permanente	10.000,00		
	Total da Unidade Orçamentária:	469.000,01		

469.000,01

Unidade Orçamentária: 14001 - SECRETARIA DE PLANEJAMENTO

Código	Especificação	Desdobramento	Fonte	Categoria econômica
1	Despesas Correntes			235.000,01
1.90	Pessoal e Encargos Sociais			
1.90.11	Aplicações Diretas	180.000,00	185.000,00	
1.90.13	Vencimentos e Vantagens Fixas - Pessoal Civil	145.000,00		
1.90.94	Obrigações Patronais	30.000,00		
1.91	Indenizações e Restituições Trabalhistas	5.000,00		
1.91.13	Aplicação Direta Decorrente de Operação entre Órgãos, Fundos e Entidades Integrantes dos Orçamentos Fiscal e da Seguridade Social	5.000,00		
3	Obrigações Patronais			
3.90	Outras Despesas Correntes	50.000,00	50.000,00	
3.90.08	Aplicações Diretas			
3.90.30	Outros Benefícios Assistenciais do servidor e do militar	50.000,00		
3.90.35	Material de Consumo	5.000,00		
3.90.36	Serviços de Consultoria	30.000,00		
	Outros Serviços de Terceiros - Pessoa Física	10.000,00		
	Despesas de Capital	5.000,00		

5.000,01

MUNICÍPIO DE CHÃ GRANDE

AV SÃO JOSÉ, 101 - CENTRO - 55.636-000 - Chã Grande/ PE
CNPJ: 11.049.806/0001-90

Usuário: Lenilson Luiz de Oliveira

Chave de Autenticação
1976-0949-033

Página
4 / 15

Anexo 2 da Lei Nº 4.320/64 - Despesas Segundo as Categorias Econômicas

DESPESAS

Valores em R\$ - Período: Orçamento/2021

.4	Investimentos	5.000,00
.4.90	Aplicações Diretas	5.000,00
.4.90.52	Equipamentos e Material Permanente	5.000,00

Total da Unidade Orçamentária: 240.000,01

Unidade Orçamentária: 2001 - GABINETE DO PREFEITO

Código	Especificação	Desdobramento	Fonte	Categoria econômica
.1	Despesas Correntes			1.677.000,01
.1.90	Pessoal e Encargos Sociais			
.1.90.04	Aplicações Diretas	575.000,00	605.000,00	
.1.90.11	Contratação por Tempo Determinado	5.000,00		
.1.90.13	Vencimentos e Vantagens Fixas – Pessoal Civil	350.000,00		
.1.90.94	Obrigações Patronais	140.000,00		
.1.91	Indenizações e Restituições Trabalhistas	80.000,00		
.1.91.13	Aplicação Direta Decorrente de Operação entre Órgãos, Fundos e Entidades Integrantes dos Orçamentos Fiscal e da Seguridade Social	30.000,00		
.3	Obrigações Patronais	30.000,00	1.072.000,00	
.3.90	Outras Despesas Correntes			
.3.90.08	Aplicações Diretas	1.072.000,00		
.3.90.14	Outros Benefícios Assistenciais do servidor e do militar	5.000,00		
.3.90.30	Diárias – Civil	49.000,00		
.3.90.33	Material de Consumo	13.000,00		
.3.90.35	Passagens e Despesas com Locomoção	100.000,00		
.3.90.36	Serviços de Consultoria	250.000,00		
.3.90.39	Outros Serviços de Terceiros – Pessoa Física	123.000,00		
.4	Outros Serviços de Terceiros - Pessoa Jurídica	432.000,00		
.4.90	Obrigações Tributárias e Contributivas	100.000,00		
.4.90.52	Despesas de Capital			
	Investimentos		10.000,00	10.000,01
	Aplicações Diretas	10.000,00		
	Equipamentos e Material Permanente	10.000,00		

Total da Unidade Orçamentária: 1.687.000,01

Unidade Orçamentária: 3001 - SECRETARIA DE GOVERNO

Código	Especificação	Desdobramento	Fonte	Categoria econômica
.1	Despesas Correntes			548.000,01
.1.90	Pessoal e Encargos Sociais			
.1.90.04	Aplicações Diretas	170.000,00	180.000,00	
.1.90.11	Contratação por Tempo Determinado	10.000,00		
.1.90.13	Vencimentos e Vantagens Fixas – Pessoal Civil	120.000,00		
.1.90.94	Obrigações Patronais	30.000,00		
.1.91	Indenizações e Restituições Trabalhistas	10.000,00		
.1.91.13	Aplicação Direta Decorrente de Operação entre Órgãos, Fundos e Entidades Integrantes dos Orçamentos Fiscal e da Seguridade Social	10.000,00		
.3	Obrigações Patronais	10.000,00		
.3.90	Outras Despesas Correntes	10.000,00		
.3.90.08	Aplicações Diretas	368.000,00	368.000,00	
	Outros Benefícios Assistenciais do servidor e do militar	2.000,00		

MUNICÍPIO DE CHÃ GRANDE

AV SÃO JOSÉ, 101 - CENTRO - 55.636-000 - Chã Grande/ PE
CNPJ: 11.049.806/0001-90

Usuário: Lenilson Luiz de Oliveira

Chave de Autenticação
1976-0949-033

Página
5 / 15

Anexo 2 da Lei Nº 4.320/64 - Despesas Segundo as Categorias Econômicas

DESPEAS

Valores em R\$ - Período: Orçamento/2021:

3.90.14	Diárias - Civil	5.000,00		
3.90.30	Material de Consumo	150.000,00		
3.90.35	Serviços de Consultoria	60.000,00		
3.90.36	Outros Serviços de Terceiros - Pessoa Física	100.000,00		
3.90.39	Outros Serviços de Terceiros - Pessoa Jurídica	50.000,00		
3.90.92	Despesas de Exercícios Anteriores	1.000,00		
	Despesas de Capital			5.000,00
.4	Investimentos		5.000,00	
.4.90	Aplicações Diretas			
.4.90.52	Equipamentos e Material Permanente		5.000,00	

Total da Unidade Orçamentária: 553.000,00

Unidade Orçamentária: 4001 - SECRETARIA DE ADMINISTRAÇÃO

Código	Especificação	Desdobramento	Fonte	Categoria econômica
.1	Despesas Correntes			4.411.100,00
.1.90	Pessoal e Encargos Sociais			
.1.90.04	Aplicações Diretas	793.100,00	903.100,00	
.1.90.11	Contratação por Tempo Determinado	15.000,00		
.1.90.13	Vencimentos e Vantagens Fixas - Pessoal Civil	613.100,00		
.1.90.94	Obrigações Patronais	80.000,00		
.1.90.96	Indenizações e Restituições Trabalhistas	80.000,00		
.1.91	Ressarcimento de Despesas de Pessoal Requisitado	5.000,00		
.1.91.13	Aplicação Direta Decorrente de Operação entre Órgãos, Fundos e Entidades Integrantes dos Orçamentos Fiscal e da Seguridade Social	110.000,00		
.3	Obrigações Patronais	110.000,00		
.3.50	Outras Despesas Correntes		3.508.000,00	
.3.50.43	Transferências a Instituições Privadas sem Fins Lucrativos	5.000,00		
.3.72	Subvenções Sociais	5.000,00		
.3.72.39	Execução Orçamentária Delegada a Consórcios Públicos	780.000,00		
.3.90	Outros Serviços de Terceiros - Pessoa Jurídica	780.000,00		
.3.90.08	Aplicações Diretas	2.713.000,00		
.3.90.14	Outros Benefícios Assistenciais do servidor e do militar	8.000,00		
.3.90.30	Diárias - Civil	33.000,00		
.3.90.32	Material de Consumo	225.000,00		
.3.90.34	Material, Bem ou Serviço para Distribuição Gratuita	2.000,00		
.3.90.35	Outras Despesas de Pessoal decorrentes de Contratos de Terceirização	5.000,00		
.3.90.36	Serviços de Consultoria	150.000,00		
.3.90.37	Outros Serviços de Terceiros - Pessoa Física	771.000,00		
.3.90.39	Locação de Mão-de-Obra	10.000,00		
.3.90.40	Outros Serviços de Terceiros - Pessoa Jurídica	1.479.000,00		
.3.90.47	Serviços de Tecnologia da Informação e Comunicação - Pessoa Jurídica	5.000,00		
.3.90.48	Obrigações Tributárias e Contributivas	5.000,00		
.3.91	Outros Auxílios Financeiros a Pessoas Físicas	20.000,00		
.3.91.97	Aplicação Direta Decorrente de Operação entre Órgãos, Fundos e Entidades Integrantes dos Orçamentos Fiscal e da Seguridade Social	10.000,00		
	Aporte para Cobertura do Déficit Atuarial do RPPS	10.000,00		
	Despesas de Capital			81.000,00

MUNICÍPIO DE CHÃ GRANDE

AV SÃO JOSÉ, 101 - CENTRO - 55.636-000 - Chã Grande/ PE
CNPJ: 11.049.806/0001-90

Usuário: Lenilson Luiz de Oliveira

Chave de Autenticação
1976-0949-033

Página
6 / 15

Anexo 2 da Lei Nº 4.320/64 - Despesas Segundo as Categorias Econômicas

Valores em R\$ - Período: Orçamento/2021:

81.000,00

.4	Investimentos
.4.71	Transferências a Consórcios Públicos mediante contrato de rateio
.4.71.70	Rateio pela Participação em Consórcio Público
.4.90	Aplicações Diretas
.4.90.51	Obras e Instalações
.4.90.52	Equipamentos e Material Permanente
.4.90.61	Aquisição de Imóveis

Total da Unidade Orçamentária: 4.492.100,01

Unidade Orçamentária: 5001 - SECRETARIA DE EDUCAÇÃO, ESPORTES, CULTURA, TURISMO E JUVENTUDE

Código	Especificação	Desdobramento	Fonte	Categoria econômica
.1	Despesas Correntes			14.601.030,01
.1.90	Pessoal e Encargos Sociais			
.1.90.04	Aplicações Diretas	887.170,00	1.201.170,00	
.1.90.11	Contratação por Tempo Determinado	117.000,00		
.1.90.13	Vencimentos e Vantagens Fixas - Pessoal Civil	600.170,00		
.1.90.92	Obrigações Patronais	117.000,00		
.1.90.94	Despesas de Exercícios Anteriores	3.000,00		
.1.91	Indenizações e Restituições Trabalhistas	50.000,00		
.1.91.13	Aplicação Direta Decorrente de Operação entre Órgãos, Fundos e Entidades Integrantes dos Orçamentos Fiscal e da Seguridade Social	314.000,00		
.3	Obrigações Patronais	314.000,00		
.3.50	Outras Despesas Correntes			
.3.50.43	Transferências a Instituições Privadas sem Fins Lucrativos	70.000,00	13.399.860,00	
.3.90	Subvenções Sociais	70.000,00		
.3.90.08	Aplicações Diretas	13.329.860,00		
.3.90.14	Outros Benefícios Assistenciais do servidor e do militar	12.000,00		
.3.90.18	Diárias - Civil	27.000,00		
.3.90.30	Auxílio Financeiro a Estudantes	54.000,00		
.3.90.31	Material de Consumo	5.169.900,00		
.3.90.32	Premiações Culturais, Artísticas, Científicas, Desportivas e Outras	19.000,00		
.3.90.35	Material, Bem ou Serviço para Distribuição Gratuita	173.000,00		
.3.90.36	Serviços de Consultoria	5.000,00		
.3.90.39	Outros Serviços de Terceiros - Pessoa Física	3.376.960,00		
.3.90.47	Outros Serviços de Terceiros - Pessoa Jurídica	4.263.000,00		
.3.90.48	Obrigações Tributárias e Contributivas	205.000,00		
.4	Outros Auxílios Financeiros a Pessoas Físicas	15.000,00		
.4.90	Despesas de Exercícios Anteriores	10.000,00		
.4.90.51	Despesas de Capital			
.4.90.52	Investimentos			
.4.90.61	Aplicações Diretas	1.659.000,00	1.659.000,00	
	Obras e Instalações	1.235.000,00		
	Equipamentos e Material Permanente	384.000,00		
	Aquisição de Imóveis	40.000,00		
	Total da Unidade Orçamentária:			16.260.030,01

MUNICÍPIO DE CHÃ GRANDE

AV SÃO JOSÉ, 101 - CENTRO - 55.636-000 - Chã Grande/ PE
CNPJ: 11.049.806/0001-90

Usuário: Lenilson Luiz de Oliveira

Chave de Autenticação
1976-0949-033

Página
7 / 15

Anexo 2 da Lei Nº 4.320/64 - Despesas Segundo as Categorias Econômicas

Valores em R\$ - Período: Orçamento/2021:

Unidade Orçamentária: 5002 - FUNDEB	Unidade Orçamentária: 6001 - SECRETARIA DE INFRA ESTRUTURA
Índice	Índice
Especificação	Especificação
Despesas Correntes	Despesas Correntes
Pessoal e Encargos Sociais	Pessoal e Encargos Sociais
Aplicações Diretas	Aplicações Diretas
Contratação por Tempo Determinado	Contratação por Tempo Determinado
Vencimentos e Vantagens Fixas - Pessoal Civil	Vencimentos e Vantagens Fixas - Pessoal Civil
Obrigações Patronais	Obrigações Patronais
Outras Despesas Variáveis - Pessoal Civil	Obrigações e Restituições Trabalhistas
Indenizações e Restituições Trabalhistas	Indenizações e Restituições Trabalhistas
Aplicação Direta Decorrente de Operação entre Órgãos, Fundos e Entidades Integrantes dos Orçamentos Fiscal e da Seguridade Social	Aplicação Direta Decorrente de Operação entre Órgãos, Fundos e Entidades Integrantes dos Orçamentos Fiscal e da Seguridade Social
Obrigações Patronais	Obrigações Patronais
Outras Despesas Correntes	Outras Despesas Correntes
Aplicações Diretas	Aplicações Diretas
Contratação por Tempo Determinado	Contratação por Tempo Determinado
Outros Benefícios Assistenciais do servidor e do militar	Outros Benefícios Assistenciais do servidor e do militar
Diárias - Civil	Diárias - Civil
Material de Consumo	Material de Consumo
Material, Bem ou Serviço para Distribuição Gratuita	Material, Bem ou Serviço para Distribuição Gratuita
Outros Serviços de Terceiros - Pessoa Física	Outros Serviços de Terceiros - Pessoa Física
Outros Serviços de Terceiros - Pessoa Jurídica	Outros Serviços de Terceiros - Pessoa Jurídica
Obrigações Tributárias e Contributivas	Obrigações Tributárias e Contributivas
Despesas de Capital	Despesas de Capital
Investimentos	Investimentos
Aplicações Diretas	Aplicações Diretas
Obras e Instalações	Obras e Instalações
Equipamentos e Material Permanente	Equipamentos e Material Permanente
Aquisição de Imóveis	Aquisição de Imóveis
Total da Unidade Orçamentária: 34.898.000,01	Total da Unidade Orçamentária: 34.898.000,01

Índice	Índice
Desdobramento	Desdobramento
Fonte	Fonte
Categoria econômica:	Categoria econômica:
24.752.500,00	730.000,00
22.025.500,00	690.000,00
838.000,00	40.000,00
19.858.400,00	500.000,00
630.100,00	120.000,00
2.000,00	30.000,00
697.000,00	40.000,00
2.727.000,00	40.000,00
2.727.000,00	40.000,00
7.504.500,00	40.000,00
4.000,00	4.162.720,00
771.500,00	200.000,00
10.000,00	13.000,00
1.854.000,00	
2.100.000,00	
1.060.000,00	
1.699.000,00	
6.000,00	
2.641.000,00	
550.000,00	
2.051.000,00	
40.000,00	
Total da Unidade Orçamentária: 34.898.000,01	Total da Unidade Orçamentária: 34.898.000,01

MUNICÍPIO DE CHÃ GRANDE

AV SÃO JOSÉ, 101 - CENTRO - 55.636-000 - Chã Grande/ PE
CNPJ: 11.049.806/0001-90

Usuário: Lenilson Luiz de Oliveira

Chave de Autenticação
1976-0949-033

Página
9 / 15

Anexo 2 da Lei Nº 4.320/64 - Despesas Segundo as Categorias Econômicas

DESPEAS

Valores em R\$ - Período: Orçamento/2021:

370.000,01

.1	Despesas Correntes	
.1.90	Pessoal e Encargos Sociais	
.1.90.04	Aplicações Diretas	143.000,00
.1.90.11	Contratação por Tempo Determinado	60.000,00
.1.90.13	Vencimentos e Vantagens Fixas – Pessoal Civil	50.000,00
.1.90.91	Obrigações Patronais	30.000,00
.1.90.92	Sentenças Judiciais	1.000,00
.1.90.94	Despesas de Exercícios Anteriores	1.000,00
.3	Indenizações e Restituições Trabalhistas	1.000,00
.3.90	Outras Despesas Correntes	227.000,00
.3.90.14	Aplicações Diretas	227.000,00
.3.90.30	Diárias – Civil	5.000,00
.3.90.33	Material de Consumo	25.000,00
.3.90.35	Passagens e Despesas com Locomoção	2.000,00
.3.90.36	Serviços de Consultoria	2.000,00
.3.90.39	Outros Serviços de Terceiros – Pessoa Física	10.000,00
.3.90.91	Outros Serviços de Terceiros - Pessoa Jurídica	180.000,00
.3.90.92	Sentenças Judiciais	1.000,00
.3.90.93	Despesas de Exercícios Anteriores	1.000,00
.4	Indenizações e Restituições	1.000,00
.4.90	Despesas de Capital	
.4.90.51	Investimentos	15.000,00
.4.90.52	Aplicações Diretas	15.000,00
	Obras e Instalações	10.000,00
	Equipamentos e Material Permanente	5.000,00
	Total da Unidade Orçamentária:	385.000,01

Unidade Orçamentária: 90006 - NÚCLEO INTERMUNICIPAL DE ILUMINAÇÃO PÚBLICA

Código	Especificação	Desdobramento	Fonte	Categoria econômica
.1	Despesas Correntes			97.000,01
.1.90	Pessoal e Encargos Sociais		19.500,00	
.1.90.04	Aplicações Diretas	19.500,00		
.1.90.11	Contratação por Tempo Determinado	3.000,00		
.1.90.13	Vencimentos e Vantagens Fixas – Pessoal Civil	10.000,00		
.1.90.91	Obrigações Patronais	4.000,00		
.1.90.92	Sentenças Judiciais	1.000,00		
.1.90.94	Despesas de Exercícios Anteriores	1.000,00		
.3	Indenizações e Restituições Trabalhistas	500,00		
.3.90	Outras Despesas Correntes	77.500,00	77.500,00	
.3.90.14	Aplicações Diretas	77.500,00		
.3.90.30	Diárias – Civil	1.000,00		
.3.90.33	Material de Consumo	500,00		
.3.90.35	Passagens e Despesas com Locomoção	1.000,00		
.3.90.36	Serviços de Consultoria	500,00		
.3.90.39	Outros Serviços de Terceiros – Pessoa Física	3.000,00		
	Outros Serviços de Terceiros - Pessoa Jurídica	70.000,00		

MUNICÍPIO DE CHÃ GRANDE

AV SÃO JOSÉ, 101 - CENTRO - 55.636-000 - Chã Grande/ PE
CNPJ: 11.049.806/0001-90

Usuário: Lenilson Luiz de Oliveira

Chave de Autenticação
1976-0949-033

Página
10 / 15

Anexo 2 da Lei Nº 4.320/64 - Despesas Segundo as Categorias Econômicas

Valores em R\$ - Período: Orçamento/2021

DESPESAS

3.90.91	Sentenças Judiciais	500,00		
3.90.92	Despesas de Exercícios Anteriores	500,00		
3.90.93	Indenizações e Restituições	500,00		
4	Despesas de Capital			
4.90	Investimentos	3.000,00	3.000,00	3.000,00
4.90.52	Aplicações Diretas	3.000,00		
	Equipamentos e Material Permanente			

Total da Unidade Orçamentária: 100.000,00

Unidade Orçamentária: 9001 - SECRETARIA DE AGRICULTURA

Código	Especificação	Desdobramento	Fonte	Categoria econômica
1	Despesas Correntes			2.127.000,00
1.90	Pessoal e Encargos Sociais			
1.90.04	Aplicações Diretas	370.000,00	390.000,00	
1.90.11	Contratação por Tempo Determinado	40.000,00		
1.90.13	Vencimentos e Vantagens Fixas - Pessoal Civil	250.000,00		
1.90.94	Obrigações Patronais	60.000,00		
1.91	Indenizações e Restituições Trabalhistas	20.000,00		
1.91.13	Aplicação Direta Decorrente de Operação entre Órgãos, Fundos e Entidades Integrantes dos Orçamentos Fiscal e da Seguridade Social	20.000,00		
3	Obrigações Patronais	20.000,00		
3.90	Outras Despesas Correntes		1.737.000,00	
3.90.08	Aplicações Diretas	1.737.000,00		
3.90.14	Outros Benefícios Assistenciais do servidor e do militar	10.000,00		
3.90.30	Diárias - Civil	7.000,00		
3.90.32	Material de Consumo	836.000,00		
3.90.36	Material, Bem ou Serviço para Distribuição Gratuita	17.000,00		
3.90.37	Outros Serviços de Terceiros - Pessoa Física	336.000,00		
3.90.39	Locação de Mão-de-Obra	1.000,00		
4	Outros Serviços de Terceiros - Pessoa Jurídica	529.000,00		
4.90.52	Obrigações Tributárias e Contributivas	1.000,00		
	Despesas de Capital			105.000,00
4.90	Investimentos		105.000,00	
4.90.51	Aplicações Diretas	105.000,00		
4.90.52	Obras e Instalações	55.000,00		
	Equipamentos e Material Permanente	50.000,00		

Total da Unidade Orçamentária: 2.232.000,00

Unidade Orçamentária: 9002 - DEPARTAMENTO DE ADMINISTRAÇÃO

Código	Especificação	Desdobramento	Fonte	Categoria econômica
4	Despesas de Capital			100.000,00
4.90	Investimentos			
4.90.52	Aplicações Diretas	100.000,00	100.000,00	
	Equipamentos e Material Permanente	100.000,00		

Total da Unidade Orçamentária: 100.000,00

Total da Unidade Gestora: 87.263.140,00

Unidade Gestora: 10 - Instituto de Previdência Chã - Grande (CHAPREV)

MUNICÍPIO DE CHÃ GRANDE

AV SÃO JOSÉ, 101 - CENTRO - 55.636-000 - Chã Grande/ PE
CNPJ: 11.049.806/0001-90

Página
11 / 15

Chave de Autenticação
1976-0949-033

Usuário: Lenilson Luiz de Oliveira

Anexo 2 da Lei Nº 4.320/64 - Despesas Segundo as Categorias Econômicas

Valores em R\$ - Período: Orçamento/2021

DESPESAS

Unidade Orçamentária: 9004 - FUNDO DE PREVIDÊNCIA CHÃ GRANDE

Código	Especificação	Desdobramento	Fonte	Categoria econômica
.1	Despesas Correntes			10.985.000,01
.1.90	Pessoal e Encargos Sociais			
.1.90.01	Aplicações Diretas	10.648.000,00	10.668.000,00	
.1.90.03	Aposentadorias, Reserva Remunerada e Reformas	9.500.000,00		
.1.90.04	Pensões	1.000.000,00		
.1.90.11	Contratação por Tempo Determinado	5.000,00		
.1.90.13	Vencimentos e Vantagens Fixas – Pessoal Civil	125.000,00		
.1.90.91	Obrigações Patronais	10.000,00		
.1.90.92	Sentenças Judiciais	3.000,00		
.1.91	Despesas de Exercícios Anteriores	5.000,00		
.1.91.13	Aplicação Direta Decorrente de Operação entre Órgãos, Fundos e Entidades Integrantes dos Orçamentos Fiscal e da Seguridade Social	20.000,00		
.3	Obrigações Patronais	20.000,00		
.3.90	Outras Despesas Correntes		317.000,00	
.3.90.08	Aplicações Diretas	317.000,00		
.3.90.14	Outros Benefícios Assistenciais do servidor e do militar	5.000,00		
.3.90.30	Diárias – Civil	10.000,00		
.3.90.33	Material de Consumo	5.000,00		
.3.90.35	Passagens e Despesas com Locomoção	5.000,00		
.3.90.36	Serviços de Consultoria	125.000,00		
.3.90.39	Outros Serviços de Terceiros – Pessoa Física	15.000,00		
.3.90.91	Outros Serviços de Terceiros - Pessoa Jurídica	135.000,00		
.3.90.92	Obrigações Tributárias e Contributivas	5.000,00		
.3.90.93	Sentenças Judiciais	2.000,00		
.4	Despesas de Exercícios Anteriores			
.4.90	Indenizações e Restituições			
.4.90.51	Despesas de Capital			
.4.90.52	Investimentos		15.000,00	15.000,01
.4.90.61	Aplicações Diretas	15.000,00		
	Obras e Instalações	5.000,00		
	Equipamentos e Material Permanente	5.000,00		
	Aquisição de Imóveis	5.000,00		
Total da Unidade Orçamentária:				11.000.000,01

Total da Unidade Gestora:

11.000.000,01

Inidade Gestora: 2 - Fundo Municipal de Saúde de Chã Grande

Unidade Orçamentária: 8001 - SECRETARIA DE SAÚDE

Código	Especificação	Desdobramento	Fonte	Categoria econômica
.1	Despesas Correntes			169.000,01
.1.90	Pessoal e Encargos Sociais			
.1.90.04	Aplicações Diretas	17.000,00	22.000,00	
.1.90.11	Contratação por Tempo Determinado	5.000,00		
.1.90.13	Vencimentos e Vantagens Fixas – Pessoal Civil	5.000,00		
	Obrigações Patronais	2.000,00		

MUNICÍPIO DE CHÃ GRANDE

AV SÃO JOSÉ, 101 - CENTRO - 55.636-000 - Chã Grande/ PE
CNPJ: 11.049.806/0001-90

Página
12 / 15

Chave de Autenticação
1976-0949-033

Usuário: Lenilson Luiz de Oliveira

Anexo 2 da Lei Nº 4.320/64 - Despesas Segundo as Categorias Econômicas

Valores em R\$ - Período: Orçamento/2021:

DESPESAS

.1.90.94	Indenizações e Restituições Trabalhistas	5.000,00	
.1.91	Aplicação Direta Decorrente de Operação entre Órgãos, Fundos e Entidades Integrantes dos Orçamentos Fiscal e da Seguridade Social	5.000,00	
.1.91.13	Obrigações Patronais	5.000,00	
.3	Outras Despesas Correntes	147.000,00	
.3.90	Aplicações Diretas		
.3.90.08	Outros Benefícios Assistenciais do servidor e do militar	5.000,00	
.3.90.30	Material de Consumo	5.000,00	
.3.90.35	Serviços de Consultoria	20.000,00	
.3.90.36	Outros Serviços de Terceiros – Pessoa Física	15.000,00	
.3.90.39	Outros Serviços de Terceiros - Pessoa Jurídica	90.000,00	
.3.90.93	Indenizações e Restituições	12.000,00	
.4	Despesas de Capital		25.000,01
.4.90	Investimentos		
.4.90.52	Aplicações Diretas	20.000,00	
.6	Equipamentos e Material Permanente	20.000,00	
.6.91	Amortização da Dívida		
.6.91.71	Aplicação Direta Decorrente de Operação entre Órgãos, Fundos e Entidades Integrantes dos Orçamentos Fiscal e da Seguridade Social	5.000,00	
	Principal da Dívida Contratual Resgatado	5.000,00	

Total da Unidade Orçamentária: 194.000,01

Unidade Orçamentária: 8002 - FUNDO MUNICIPAL DE SAÚDE

Código	Especificação	Desdobramento	Fonte	Categoria econômica
.1	Despesas Correntes			32.440.760,01
.1.90	Pessoal e Encargos Sociais			
.1.90.04	Aplicações Diretas	15.482.760,00	17.735.760,00	
.1.90.11	Contratação por Tempo Determinado	4.281.000,00		
.1.90.13	Vencimentos e Vantagens Fixas – Pessoal Civil	8.314.000,00		
.1.90.16	Obrigações Patronais	2.119.000,00		
.1.90.92	Outras Despesas Variáveis – Pessoal Civil	73.640,00		
.1.90.94	Despesas de Exercícios Anteriores	215.120,00		
.1.91	Indenizações e Restituições Trabalhistas	480.000,00		
.1.91.13	Aplicação Direta Decorrente de Operação entre Órgãos, Fundos e Entidades Integrantes dos Orçamentos Fiscal e da Seguridade Social	2.253.000,00		
.3	Obrigações Patronais	2.253.000,00		
.3.90	Outras Despesas Correntes			
.3.90.08	Aplicações Diretas	14.705.000,00		
.3.90.14	Outros Benefícios Assistenciais do servidor e do militar	165.500,00		
.3.90.30	Diárias – Civil	60.850,00		
.3.90.32	Material de Consumo	4.512.000,00		
.3.90.33	Material, Bem ou Serviço para Distribuição Gratuita	597.000,00		
.3.90.34	Passagens e Despesas com Locomoção	15.000,00		
.3.90.35	Outras Despesas de Pessoal decorrentes de Contratos de Terceirização	5.000,00		
.3.90.36	Serviços de Consultoria	70.000,00		
.3.90.37	Outros Serviços de Terceiros – Pessoa Física	3.397.000,00		
	Locação de Mão-de-Obra	1.000,00		

14.705.000,00

MUNICÍPIO DE CHÃ GRANDE

AV SÃO JOSÉ, 101 - CENTRO - 55.636-000 - Chã Grande/ PE
CNPJ: 11.049.806/0001-90

Página
13 / 15

Chave de Autenticação
1976-0949-033

Usuário: Lenilson Luiz de Oliveira

Anexo 2 da Lei Nº 4.320/64 - Despesas Segundo as Categorias Econômicas

Valores em R\$ - Período: Orçamento/2021:

DESPESAS		
3.90.39	Outros Serviços de Terceiros - Pessoa Jurídica	5.533.650,00
3.90.40	Serviços de Tecnologia da Informação e Comunicação - Pessoa Jurídica	5.000,00
3.90.47	Obrigações Tributárias e Contributivas	20.000,00
3.90.48	Outros Auxílios Financeiros a Pessoas Físicas	290.000,00
3.90.92	Despesas de Exercícios Anteriores	33.000,00
4	Despesas de Capital	
4.90	Investimentos	1.637.000,00
4.90	Aplicações Diretas	
4.90.51	Obras e Instalações	641.000,00
4.90.52	Equipamentos e Material Permanente	986.000,00
4.90.61	Aquisição de Imóveis	10.000,00
Total da Unidade Orçamentária:		34.077.760,00
Total da Unidade Gestora:		34.271.760,00

Inidade Gestora: 3 - Fundo Municipal de Assistência Social de Chã Grande
Unidade Orçamentária: 7001 - SECRETARIA DE ASSISTÊNCIA SOCIAL

Código	Especificação	Desdobramento	Fonte	Categoria econômica
3	Despesas Correntes			9.000,00
3.90	Outras Despesas Correntes		9.000,00	
3.90.14	Aplicações Diretas	9.000,00		
3.90.30	Diárias - Civil	2.000,00		
3.90.36	Material de Consumo	3.000,00		
3.90.39	Outros Serviços de Terceiros - Pessoa Física	2.000,00		
3.90.39	Outros Serviços de Terceiros - Pessoa Jurídica	2.000,00		

Total da Unidade Orçamentária: 9.000,00

Unidade Orçamentária: 7002 - FUNDO MUNICIPAL DE ASSISTÊNCIA SOCIAL

Código	Especificação	Desdobramento	Fonte	Categoria econômica
1	Despesas Correntes			5.275.200,00
1.90	Pessoal e Encargos Sociais		1.997.200,00	
1.90.04	Aplicações Diretas	1.807.200,00		
1.90.11	Contratação por Tempo Determinado	206.000,00		
1.90.13	Vencimentos e Vantagens Fixas - Pessoal Civil	1.224.000,00		
1.90.94	Obrigações Patronais	254.000,00		
1.91	Indenizações e Restituições Trabalhistas	123.200,00		
1.91.13	Aplicação Direta Decorrente de Operação entre Órgãos, Fundos e Entidades Integrantes dos Orçamentos Fiscal e da Seguridade Social	190.000,00		
3	Obrigações Patronais	190.000,00		
3.50	Outras Despesas Correntes		3.278.000,00	
3.50.43	Transferências a Instituições Privadas sem Fins Lucrativos	42.000,00		
3.90	Subvenções Sociais	42.000,00		
3.90.08	Aplicações Diretas	3.236.000,00		
3.90.14	Outros Benefícios Assistenciais do servidor e do militar	23.000,00		
3.90.30	Diárias - Civil	48.000,00		
3.90.32	Material de Consumo	576.000,00		
3.90.33	Material, Bem ou Serviço para Distribuição Gratuita	616.000,00		
3.90.33	Passagens e Despesas com Locomoção	3.000,00		

MUNICÍPIO DE CHÃ GRANDE

AV SÃO JOSÉ, 101 - CENTRO - 55.636-000 - Chã Grande/ PE
CNPJ: 11.049.806/0001-90

Usuário: Lenilson Luiz de Oliveira

Chave de Autenticação
1976-0949-033

Página
14 / 15

Anexo 2 da Lei Nº 4.320/64 - Despesas Segundo as Categorias Econômicas

Valores em R\$ - Período: Orçamento/202:

DESPEAS

3.90.34	Outras Despesas de Pessoal decorrentes de Contratos de Terceirização	2.000,00		
3.90.35	Serviços de Consultoria	50.000,00		
3.90.36	Outros Serviços de Terceiros - Pessoa Física	970.000,00		
3.90.39	Outros Serviços de Terceiros - Pessoa Jurídica	699.000,00		
3.90.40	Serviços de Tecnologia da Informação e Comunicação - Pessoa Jurídica	2.000,00		
3.90.47	Obrigações Tributárias e Contributivas	20.000,00		
3.90.48	Outros Auxílios Financeiros a Pessoas Físicas	214.000,00		
3.90.92	Despesas de Exercícios Anteriores	8.000,00		
3.90.93	Indenizações e Restituições	5.000,00		
.4	Despesas de Capital		464.000,00	464.000,00
4.90	Investimentos			
4.90.51	Aplicações Diretas	464.000,00		
4.90.52	Obras e Instalações	125.000,00		
	Equipamentos e Material Permanente	339.000,00		
	Total da Unidade Orçamentária:		5.739.200,00	

Unidade Orçamentária: 7003 - FUNDECA

ódiigo	Especificação	Desdobramento	Fonte	Categoria econômica
.1	Despesas Correntes			616.900,00
.1.90	Pessoal e Encargos Sociais			
.1.90.04	Aplicações Diretas	282.000,00	282.000,00	
.1.90.11	Contratação por Tempo Determinado	4.000,00		
.1.90.13	Vencimentos e Vantagens Fixas - Pessoal Civil	230.000,00		
.1.90.94	Obrigações Patronais	40.000,00		
.3	Indenizações e Restituições Trabalhistas	8.000,00		
3.90	Outras Despesas Correntes		334.900,00	
3.90.14	Aplicações Diretas	334.900,00		
3.90.30	Diárias - Civil	22.000,00		
3.90.36	Material de Consumo	76.000,00		
3.90.39	Outros Serviços de Terceiros - Pessoa Física	89.000,00		
.4	Outros Serviços de Terceiros - Pessoa Jurídica	147.900,00		
4.90	Despesas de Capital			60.000,00
4.90.52	Investimentos		60.000,00	
	Aplicações Diretas	60.000,00		
	Equipamentos e Material Permanente	60.000,00		
	Total da Unidade Orçamentária:		676.900,00	

Total da Unidade Gestora: 6.425.100,00

Inidade Gestora: 9 - Câmara Municipal de Chã Grande

Unidade Orçamentária: 1001 - CORPO DELIBERATIVO DA SECRETARIA DA CÂMARA

ódiigo	Especificação	Desdobramento	Fonte	Categoria econômica
.1	Despesas Correntes			3.030.000,00
.1.90	Pessoal e Encargos Sociais			
.1.90.11	Aplicações Diretas	2.144.000,00	2.150.000,00	
.1.90.13	Vencimentos e Vantagens Fixas - Pessoal Civil	1.699.000,00		
.1.90.16	Obrigações Patronais	435.000,00		
	Outras Despesas Variáveis - Pessoal Civil	5.000,00		

Prefeitura Municipal de Chã Grande

AV SÃO JOSÉ, 101 - CENTRO - 55.636-000 - Chã Grande/ PE
CNPJ: 11.049.806/0001-90

Emissão: 30/09/2022 19:16
Usuário: Lenilson Luiz de

Chave de Autenticação Digital
2506-5829-505

Página
1 / 6

Valores Previstos na Despesa LOA por Natureza

LDO 2023 - Valores em R\$

Inidade Gestora	Unidade Orçamentária	Natureza da Despesa	Valo
I - Prefeitura Municipal de Chã Grande			
2001 - GABINETE DO PREFEITO			
3.1.90.04.00	Contratação por Tempo Determinado	5.000,0	
3.1.90.11.00	Vencimentos e Vantagens Fixas – Pessoal Civil	350.000,0	
3.1.90.13.00	Obrigações Patronais	140.000,0	
3.1.90.94.00	Indenizações e Restituições Trabalhistas	80.000,0	
3.1.91.13.00	Obrigações Patronais	30.000,0	
3.3.90.08.00	Outros Benefícios Assistenciais do servidor e do militar	5.000,0	
3.3.90.14.00	Diárias – Civil	49.000,0	
3.3.90.30.00	Material de Consumo	13.000,0	
3.3.90.33.00	Passagens e Despesas com Locomoção	100.000,0	
3.3.90.35.00	Serviços de Consultoria	250.000,0	
3.3.90.36.00	Outros Serviços de Terceiros – Pessoa Física	123.000,0	
3.3.90.39.00	Outros Serviços de Terceiros - Pessoa Jurídica	432.000,0	
3.3.90.47.00	Obrigações Tributárias e Contributivas	100.000,0	
4.4.90.52.00	Equipamentos e Material Permanente	10.000,0	
Total da Unidade Orçamentária			1.687.000,0
3001 - SECRETARIA DE GOVERNO			
3.1.90.04.00	Contratação por Tempo Determinado	10.000,0	
3.1.90.11.00	Vencimentos e Vantagens Fixas – Pessoal Civil	120.000,0	
3.1.90.13.00	Obrigações Patronais	30.000,0	
3.1.90.94.00	Indenizações e Restituições Trabalhistas	10.000,0	
3.1.91.13.00	Obrigações Patronais	10.000,0	
3.3.90.08.00	Outros Benefícios Assistenciais do servidor e do militar	2.000,0	
3.3.90.14.00	Diárias – Civil	5.000,0	
3.3.90.30.00	Material de Consumo	150.000,0	
3.3.90.35.00	Serviços de Consultoria	60.000,0	
3.3.90.36.00	Outros Serviços de Terceiros – Pessoa Física	100.000,0	
3.3.90.39.00	Outros Serviços de Terceiros - Pessoa Jurídica	50.000,0	
3.3.90.92.00	Despesas de Exercícios Anteriores	1.000,0	
4.4.90.52.00	Equipamentos e Material Permanente	5.000,0	
Total da Unidade Orçamentária			553.000,0
4001 - SECRETARIA DE ADMINISTRAÇÃO			
3.1.90.04.00	Contratação por Tempo Determinado	15.000,0	
3.1.90.11.00	Vencimentos e Vantagens Fixas – Pessoal Civil	613.100,0	
3.1.90.13.00	Obrigações Patronais	80.000,0	
3.1.90.94.00	Indenizações e Restituições Trabalhistas	80.000,0	
3.1.90.96.00	Ressarcimento de Despesas de Pessoal Requisitado	5.000,0	
3.1.91.13.00	Obrigações Patronais	110.000,0	
3.3.50.43.00	Subvenções Sociais	5.000,0	
3.3.72.39.00	Outros Serviços de Terceiros - Pessoa Jurídica	780.000,0	
3.3.90.08.00	Outros Benefícios Assistenciais do servidor e do militar	8.000,0	
3.3.90.14.00	Diárias – Civil	33.000,0	
3.3.90.30.00	Material de Consumo	225.000,0	
3.3.90.32.00	Material, Bem ou Serviço para Distribuição Gratuita	2.000,0	
3.3.90.34.00	Outras Despesas de Pessoal decorrentes de Contratos de Terceirização	5.000,0	
3.3.90.35.00	Serviços de Consultoria	150.000,0	
3.3.90.36.00	Outros Serviços de Terceiros – Pessoa Física	771.000,0	
3.3.90.37.00	Locação de Mão-de-Obra	10.000,0	
3.3.90.39.00	Outros Serviços de Terceiros - Pessoa Jurídica	1.479.000,0	
3.3.90.40.00	Serviços de Tecnologia da Informação e Comunicação - Pessoa Jurídica	5.000,0	
3.3.90.47.00	Obrigações Tributárias e Contributivas	5.000,0	
3.3.90.48.00	Outros Auxílios Financeiros a Pessoas Físicas	20.000,0	
3.3.91.97.00	Aporte para Cobertura do Déficit Atuarial do RPPS	10.000,0	
4.4.71.70.00	Rateio pela Participação em Consórcio Público	21.000,0	
4.4.90.51.00	Obras e Instalações	10.000,0	
4.4.90.52.00	Equipamentos e Material Permanente	40.000,0	
4.4.90.61.00	Aquisição de Imóveis	10.000,0	
Total da Unidade Orçamentária			4.492.100,0
5001 - SECRETARIA DE EDUCAÇÃO, ESPORTES, CULTURA, TURISMO E JUVENTUDE			
3.1.90.04.00	Contratação por Tempo Determinado	117.000,0	
3.1.90.11.00	Vencimentos e Vantagens Fixas – Pessoal Civil	600.170,0	
3.1.90.13.00	Obrigações Patronais	117.000,0	
3.1.90.92.00	Despesas de Exercícios Anteriores	3.000,0	
3.1.90.94.00	Indenizações e Restituições Trabalhistas	50.000,0	
3.1.91.13.00	Obrigações Patronais	314.000,0	
3.3.50.43.00	Subvenções Sociais	70.000,0	
3.3.90.08.00	Outros Benefícios Assistenciais do servidor e do militar	12.000,0	
3.3.90.14.00	Diárias – Civil	27.000,0	
3.3.90.18.00	Auxílio Financeiro a Estudantes	54.000,0	
3.3.90.30.00	Material de Consumo	5.169.900,0	

Prefeitura Municipal de Chã Grande

AV SÃO JOSÉ, 101 - CENTRO - 55.636-000 - Chã Grande/ PE
CNPJ: 11.049.806/0001-90

Emissão: 30/09/2022 19:16
Usuário: Lenilson Luiz de

Chave de Autenticação Digital
2506-5829-505

Página
2 / 6

Valores Previstos na Despesa LOA por Natureza

LDO 2023 - Valores em R\$

Inidade Gestora	Unidade Orçamentária	Natureza da Despesa	Valo
		3.3.90.31.00 Premiações Culturais, Artísticas, Científicas, Desportivas e Outras	19.000,0
		3.3.90.32.00 Material, Bem ou Serviço para Distribuição Gratuita	173.000,0
		3.3.90.35.00 Serviços de Consultoria	5.000,0
		3.3.90.36.00 Outros Serviços de Terceiros - Pessoa Física	3.376.960,0
		3.3.90.39.00 Outros Serviços de Terceiros - Pessoa Jurídica	4.263.000,0
		3.3.90.47.00 Obrigações Tributárias e Contributivas	205.000,0
		3.3.90.48.00 Outros Auxílios Financeiros a Pessoas Físicas	15.000,0
		3.3.90.92.00 Despesas de Exercícios Anteriores	10.000,0
		4.4.90.51.00 Obras e Instalações	1.235.000,0
		4.4.90.52.00 Equipamentos e Material Permanente	384.000,0
		4.4.90.61.00 Aquisição de Imóveis	40.000,0
		Total da Unidade Orçamentária	16.260.030,0
	5002 - FUNDEB		
		3.1.90.04.00 Contratação por Tempo Determinado	838.000,0
		3.1.90.11.00 Vencimentos e Vantagens Fixas - Pessoal Civil	19.858.400,0
		3.1.90.13.00 Obrigações Patronais	630.100,0
		3.1.90.16.00 Outras Despesas Variáveis - Pessoal Civil	2.000,0
		3.1.90.94.00 Indenizações e Restituições Trabalhistas	697.000,0
		3.1.91.13.00 Obrigações Patronais	2.727.000,0
		3.3.90.04.00 Contratação por Tempo Determinado	4.000,0
		3.3.90.08.00 Outros Benefícios Assistenciais do servidor e do militar	771.500,0
		3.3.90.14.00 Diárias - Civil	10.000,0
		3.3.90.30.00 Material de Consumo	1.854.000,0
		3.3.90.32.00 Material, Bem ou Serviço para Distribuição Gratuita	2.100.000,0
		3.3.90.36.00 Outros Serviços de Terceiros - Pessoa Física	1.060.000,0
		3.3.90.39.00 Outros Serviços de Terceiros - Pessoa Jurídica	1.699.000,0
		3.3.90.47.00 Obrigações Tributárias e Contributivas	6.000,0
		4.4.90.51.00 Obras e Instalações	550.000,0
		4.4.90.52.00 Equipamentos e Material Permanente	2.051.000,0
		4.4.90.61.00 Aquisição de Imóveis	40.000,0
		Total da Unidade Orçamentária	34.898.000,0
	6001 - SECRETARIA DE INFRA ESTRUTURA		
		3.1.90.04.00 Contratação por Tempo Determinado	40.000,0
		3.1.90.11.00 Vencimentos e Vantagens Fixas - Pessoal Civil	500.000,0
		3.1.90.13.00 Obrigações Patronais	120.000,0
		3.1.90.94.00 Indenizações e Restituições Trabalhistas	30.000,0
		3.1.91.13.00 Obrigações Patronais	40.000,0
		3.3.90.08.00 Outros Benefícios Assistenciais do servidor e do militar	200.000,0
		3.3.90.14.00 Diárias - Civil	13.000,0
		3.3.90.30.00 Material de Consumo	1.818.000,0
		3.3.90.34.00 Outras Despesas de Pessoal decorrentes de Contratos de Terceirização	5.000,0
		3.3.90.36.00 Outros Serviços de Terceiros - Pessoa Física	707.720,0
		3.3.90.37.00 Locação de Mão-de-Obra	5.000,0
		3.3.90.39.00 Outros Serviços de Terceiros - Pessoa Jurídica	1.264.000,0
		3.3.90.47.00 Obrigações Tributárias e Contributivas	150.000,0
		4.4.90.51.00 Obras e Instalações	7.987.400,0
		4.4.90.52.00 Equipamentos e Material Permanente	10.000,0
		Total da Unidade Orçamentária	12.890.120,0
	9001 - SECRETARIA DE AGRICULTURA		
		3.1.90.04.00 Contratação por Tempo Determinado	40.000,0
		3.1.90.11.00 Vencimentos e Vantagens Fixas - Pessoal Civil	250.000,0
		3.1.90.13.00 Obrigações Patronais	60.000,0
		3.1.90.94.00 Indenizações e Restituições Trabalhistas	20.000,0
		3.1.91.13.00 Obrigações Patronais	20.000,0
		3.3.90.08.00 Outros Benefícios Assistenciais do servidor e do militar	10.000,0
		3.3.90.14.00 Diárias - Civil	7.000,0
		3.3.90.30.00 Material de Consumo	836.000,0
		3.3.90.32.00 Material, Bem ou Serviço para Distribuição Gratuita	17.000,0
		3.3.90.36.00 Outros Serviços de Terceiros - Pessoa Física	336.000,0
		3.3.90.37.00 Locação de Mão-de-Obra	1.000,0
		3.3.90.39.00 Outros Serviços de Terceiros - Pessoa Jurídica	529.000,0
		3.3.90.47.00 Obrigações Tributárias e Contributivas	1.000,0
		4.4.90.51.00 Obras e Instalações	55.000,0
		4.4.90.52.00 Equipamentos e Material Permanente	50.000,0
		Total da Unidade Orçamentária	2.232.000,0
	9002 - DEPARTAMENTO DE ADMINISTRAÇÃO		
		4.4.90.52.00 Equipamentos e Material Permanente	100.000,0
		Total da Unidade Orçamentária	100.000,0
	10001 - SECRETARIA DE MEIO AMBIENTE		
		3.1.90.04.00 Contratação por Tempo Determinado	5.000,0
		3.1.90.11.00 Vencimentos e Vantagens Fixas - Pessoal Civil	150.000,0

Prefeitura Municipal de Chã Grande

AV SÃO JOSÉ, 101 - CENTRO - 55.636-000 - Chã Grande/ PE
CNPJ: 11.049.806/0001-90

Emissão: 30/09/2022 19:16
Usuário: Lenilson Luiz de

Chave de Autenticação Digital
2506-5829-505

Página
3 / 6

Valores Previstos na Despesa LOA por Natureza

LDO 2023 - Valores em R\$

Unidade Gestora

Unidade Orçamentária

Natureza da Despesa

Valor

3.1.90.13.00	Obrigações Patronais	10.000,0
3.1.90.94.00	Indenizações e Restituições Trabalhistas	50.000,0
3.1.91.13.00	Obrigações Patronais	10.000,0
3.3.90.08.00	Outros Benefícios Assistenciais do servidor e do militar	2.000,0
3.3.90.14.00	Diárias - Civil	2.000,0
3.3.90.30.00	Material de Consumo	32.000,0
3.3.90.36.00	Outros Serviços de Terceiros - Pessoa Física	81.000,0
3.3.90.39.00	Outros Serviços de Terceiros - Pessoa Jurídica	98.000,0
4.4.90.51.00	Obras e Instalações	415.000,0
4.4.90.52.00	Equipamentos e Material Permanente	15.000,0

Total da Unidade Orçamentária

880.000,0

11001 - SECRETARIA DE FINANÇAS

3.1.90.04.00	Contratação por Tempo Determinado	10.000,0
3.1.90.11.00	Vencimentos e Vantagens Fixas - Pessoal Civil	380.000,0
3.1.90.13.00	Obrigações Patronais	52.000,0
3.1.90.91.00	Sentenças Judiciais	40.000,0
3.1.90.92.00	Despesas de Exercícios Anteriores	100.000,0
3.1.90.94.00	Indenizações e Restituições Trabalhistas	90.000,0
3.1.91.13.00	Obrigações Patronais	110.000,0
3.2.90.21.00	Juros sobre a Dívida por Contrato	300.000,0
3.2.90.22.00	Outros Encargos sobre a Dívida por Contrato	300.000,0
3.3.90.08.00	Outros Benefícios Assistenciais do servidor e do militar	2.000,0
3.3.90.14.00	Diárias - Civil	20.000,0
3.3.90.30.00	Material de Consumo	106.000,0
3.3.90.35.00	Serviços de Consultoria	11.000,0
3.3.90.36.00	Outros Serviços de Terceiros - Pessoa Física	196.000,0
3.3.90.39.00	Outros Serviços de Terceiros - Pessoa Jurídica	825.000,0
3.3.90.40.00	Serviços de Tecnologia da Informação e Comunicação - Pessoa Jurídica	70.000,0
3.3.90.47.00	Obrigações Tributárias e Contributivas	1.659.690,0
3.3.90.91.00	Sentenças Judiciais	80.000,0
3.3.90.92.00	Despesas de Exercícios Anteriores	300.000,0
3.3.90.93.00	Indenizações e Restituições	300.000,0
4.4.90.52.00	Equipamentos e Material Permanente	22.000,0
4.6.90.71.00	Principal da Dívida Contratual Resgatado	1.041.000,0
4.6.91.71.00	Principal da Dívida Contratual Resgatado	15.000,0
9.9.99.99.00	A Classificar	1.320.000,0

Total da Unidade Orçamentária

7.349.690,0

12001 - SECRETARIA DE URBANISMO

3.1.90.04.00	Contratação por Tempo Determinado	2.000,0
3.1.90.11.00	Vencimentos e Vantagens Fixas - Pessoal Civil	218.000,0
3.1.90.13.00	Obrigações Patronais	62.000,0
3.1.90.94.00	Indenizações e Restituições Trabalhistas	8.000,0
3.1.91.13.00	Obrigações Patronais	10.000,0
3.3.90.08.00	Outros Benefícios Assistenciais do servidor e do militar	20.000,0
3.3.90.14.00	Diárias - Civil	5.000,0
3.3.90.30.00	Material de Consumo	198.200,0
3.3.90.36.00	Outros Serviços de Terceiros - Pessoa Física	286.000,0
3.3.90.37.00	Locação de Mão-de-Obra	50.000,0
3.3.90.39.00	Outros Serviços de Terceiros - Pessoa Jurídica	2.650.000,0
4.4.90.51.00	Obras e Instalações	130.000,0
4.4.90.52.00	Equipamentos e Material Permanente	1.040.000,0

Total da Unidade Orçamentária

4.679.200,0

13001 - ÓRGÃO CENTRAL DE CONTROLE INTERNO

3.1.90.04.00	Contratação por Tempo Determinado	1.000,0
3.1.90.11.00	Vencimentos e Vantagens Fixas - Pessoal Civil	154.000,0
3.1.90.94.00	Indenizações e Restituições Trabalhistas	50.000,0
3.3.90.14.00	Diárias - Civil	10.000,0
3.3.90.30.00	Material de Consumo	5.000,0
3.3.90.35.00	Serviços de Consultoria	150.000,0
3.3.90.36.00	Outros Serviços de Terceiros - Pessoa Física	10.000,0
3.3.90.39.00	Outros Serviços de Terceiros - Pessoa Jurídica	79.000,0
4.4.90.52.00	Equipamentos e Material Permanente	10.000,0

Total da Unidade Orçamentária

469.000,0

14001 - SECRETARIA DE PLANEJAMENTO

3.1.90.11.00	Vencimentos e Vantagens Fixas - Pessoal Civil	145.000,0
3.1.90.13.00	Obrigações Patronais	30.000,0
3.1.90.94.00	Indenizações e Restituições Trabalhistas	5.000,0
3.1.91.13.00	Obrigações Patronais	5.000,0
3.3.90.08.00	Outros Benefícios Assistenciais do servidor e do militar	5.000,0
3.3.90.30.00	Material de Consumo	30.000,0
3.3.90.35.00	Serviços de Consultoria	10.000,0

Prefeitura Municipal de Chã Grande

AV SÃO JOSÉ, 101 - CENTRO - 55.636-000 - Chã Grande/ PE
CNPJ: 11.049.806/0001-90

Emissão: 30/09/2022 19:16
Usuário: Lenilson Luiz de

Chave de Autenticação Digital
2506-5829-505

Página
4 / 6

Valores Previstos na Despesa LOA por Natureza

LDO 2023 - Valores em R\$

Unidade Gestora	Unidade Orçamentária	Natureza da Despesa	Valor
		3.3.90.36.00 Outros Serviços de Terceiros – Pessoa Física	5.000,0
		4.4.90.52.00 Equipamentos e Material Permanente	5.000,0
		Total da Unidade Orçamentária	240.000,0
	90001 - SECRETARIA EXECUTIVA		
		3.1.90.04.00 Contratação por Tempo Determinado	1.000,0
		3.1.90.11.00 Vencimentos e Vantagens Fixas – Pessoal Civil	15.000,0
		3.1.90.13.00 Obrigações Patronais	4.000,0
		3.1.90.91.00 Sentenças Judiciais	1.000,0
		3.1.90.92.00 Despesas de Exercícios Anteriores	1.000,0
		3.3.90.08.00 Outros Benefícios Assistenciais do servidor e do militar	1.000,0
		3.3.90.14.00 Diárias – Civil	2.000,0
		3.3.90.30.00 Material de Consumo	1.000,0
		3.3.90.33.00 Passagens e Despesas com Locomoção	1.000,0
		3.3.90.35.00 Serviços de Consultoria	1.000,0
		3.3.90.36.00 Outros Serviços de Terceiros – Pessoa Física	2.000,0
		3.3.90.39.00 Outros Serviços de Terceiros - Pessoa Jurídica	12.000,0
		3.3.90.91.00 Sentenças Judiciais	1.000,0
		3.3.90.92.00 Despesas de Exercícios Anteriores	1.000,0
		3.3.90.93.00 Indenizações e Restituições	1.000,0
		4.4.90.51.00 Obras e Instalações	1.000,0
		4.4.90.52.00 Equipamentos e Material Permanente	1.000,0
		4.6.90.71.00 Principal da Dívida Contratual Resgatado	1.000,0
		Total da Unidade Orçamentária	48.000,0
	90003 - NÚCLEO INTERMUNICIPAL DE SANEAMENTO BÁSICO		
		3.1.90.04.00 Contratação por Tempo Determinado	60.000,0
		3.1.90.11.00 Vencimentos e Vantagens Fixas – Pessoal Civil	50.000,0
		3.1.90.13.00 Obrigações Patronais	30.000,0
		3.1.90.91.00 Sentenças Judiciais	1.000,0
		3.1.90.92.00 Despesas de Exercícios Anteriores	1.000,0
		3.1.90.94.00 Indenizações e Restituições Trabalhistas	1.000,0
		3.3.90.14.00 Diárias – Civil	5.000,0
		3.3.90.30.00 Material de Consumo	25.000,0
		3.3.90.33.00 Passagens e Despesas com Locomoção	2.000,0
		3.3.90.35.00 Serviços de Consultoria	2.000,0
		3.3.90.36.00 Outros Serviços de Terceiros – Pessoa Física	10.000,0
		3.3.90.39.00 Outros Serviços de Terceiros - Pessoa Jurídica	180.000,0
		3.3.90.91.00 Sentenças Judiciais	1.000,0
		3.3.90.92.00 Despesas de Exercícios Anteriores	1.000,0
		3.3.90.93.00 Indenizações e Restituições	1.000,0
		4.4.90.51.00 Obras e Instalações	10.000,0
		4.4.90.52.00 Equipamentos e Material Permanente	5.000,0
		Total da Unidade Orçamentária	385.000,0
	90005 - NÚCLEO INTERMUNICIPAL DE ILUMINAÇÃO PÚBLICA		
		3.1.90.04.00 Contratação por Tempo Determinado	3.000,0
		3.1.90.11.00 Vencimentos e Vantagens Fixas – Pessoal Civil	10.000,0
		3.1.90.13.00 Obrigações Patronais	4.000,0
		3.1.90.91.00 Sentenças Judiciais	1.000,0
		3.1.90.92.00 Despesas de Exercícios Anteriores	1.000,0
		3.1.90.94.00 Indenizações e Restituições Trabalhistas	500,0
		3.3.90.14.00 Diárias – Civil	1.000,0
		3.3.90.30.00 Material de Consumo	500,0
		3.3.90.33.00 Passagens e Despesas com Locomoção	1.000,0
		3.3.90.35.00 Serviços de Consultoria	500,0
		3.3.90.36.00 Outros Serviços de Terceiros – Pessoa Física	3.000,0
		3.3.90.39.00 Outros Serviços de Terceiros - Pessoa Jurídica	70.000,0
		3.3.90.91.00 Sentenças Judiciais	500,0
		3.3.90.92.00 Despesas de Exercícios Anteriores	500,0
		3.3.90.93.00 Indenizações e Restituições	500,0
		4.4.90.52.00 Equipamentos e Material Permanente	3.000,0
		Total da Unidade Orçamentária	100.000,0
		Total da Unidade Gestora	87.263.140,0
	Fundo Municipal de Saúde de Chã Grande		
	8001 - SECRETARIA DE SAÚDE		
		3.1.90.04.00 Contratação por Tempo Determinado	5.000,0
		3.1.90.11.00 Vencimentos e Vantagens Fixas – Pessoal Civil	5.000,0
		3.1.90.13.00 Obrigações Patronais	2.000,0
		3.1.90.94.00 Indenizações e Restituições Trabalhistas	5.000,0
		3.1.91.13.00 Obrigações Patronais	5.000,0
		3.3.90.08.00 Outros Benefícios Assistenciais do servidor e do militar	5.000,0
		3.3.90.30.00 Material de Consumo	5.000,0
		3.3.90.35.00 Serviços de Consultoria	70.000,0

Prefeitura Municipal de Chã Grande

AV SÃO JOSÉ, 101 - CENTRO - 55.636-000 - Chã Grande/ PE
CNPJ: 11.049.806/0001-90

Emissão: 30/09/2022 19:16
Usuário: Lenilson Luiz de

Chave de Autenticação Digital
2506-5829-505

Página
5 / 6

Valores Previstos na Despesa LOA por Natureza

LDO 2023 - Valores em R:

Unidade Gestora

Unidade Orçamentária

Natureza da Despesa

Valor

3.3.90.36.00	Outros Serviços de Terceiros – Pessoa Física	15.000,0
3.3.90.39.00	Outros Serviços de Terceiros - Pessoa Jurídica	90.000,0
3.3.90.93.00	Indenizações e Restituições	12.000,0
4.4.90.52.00	Equipamentos e Material Permanente	20.000,0
4.6.91.71.00	Principal da Dívida Contratual Resgatado	5.000,0

Total da Unidade Orçamentária

194.000,0

8002 - FUNDO MUNICIPAL DE SAÚDE

3.1.90.04.00	Contratação por Tempo Determinado	4.281.000,0
3.1.90.11.00	Vencimentos e Vantagens Fixas – Pessoal Civil	8.314.000,0
3.1.90.13.00	Obrigações Patronais	2.119.000,0
3.1.90.16.00	Outras Despesas Variáveis – Pessoal Civil	73.640,0
3.1.90.92.00	Despesas de Exercícios Anteriores	215.120,0
3.1.90.94.00	Indenizações e Restituições Trabalhistas	480.000,0
3.1.91.13.00	Obrigações Patronais	2.253.000,0
3.3.90.08.00	Outros Benefícios Assistenciais do servidor e do militar	165.500,0
3.3.90.14.00	Diárias – Civil	60.850,0
3.3.90.30.00	Material de Consumo	4.512.000,0
3.3.90.32.00	Material, Bem ou Serviço para Distribuição Gratuita	597.000,0
3.3.90.33.00	Passagens e Despesas com Locomoção	15.000,0
3.3.90.34.00	Outras Despesas de Pessoal decorrentes de Contratos de Terceirização	5.000,0
3.3.90.35.00	Serviços de Consultoria	70.000,0
3.3.90.36.00	Outros Serviços de Terceiros – Pessoa Física	3.397.000,0
3.3.90.37.00	Locação de Mão-de-Obra	1.000,0
3.3.90.39.00	Outros Serviços de Terceiros - Pessoa Jurídica	5.533.650,0
3.3.90.40.00	Serviços de Tecnologia da Informação e Comunicação - Pessoa Jurídica	5.000,0
3.3.90.47.00	Obrigações Tributárias e Contributivas	20.000,0
3.3.90.48.00	Outros Auxílios Financeiros a Pessoas Físicas	290.000,0
3.3.90.92.00	Despesas de Exercícios Anteriores	33.000,0
4.4.90.51.00	Obras e Instalações	641.000,0
4.4.90.52.00	Equipamentos e Material Permanente	986.000,0
4.4.90.61.00	Aquisição de Imóveis	10.000,0

Total da Unidade Orçamentária

34.077.760,0

Total da Unidade Gestora

34.271.760,0

I - Fundo Municipal de Assistência Social de Chã Grande

7001 - SECRETARIA DE ASSISTÊNCIA SOCIAL

3.3.90.14.00	Diárias – Civil	2.000,0
3.3.90.30.00	Material de Consumo	3.000,0
3.3.90.36.00	Outros Serviços de Terceiros – Pessoa Física	2.000,0
3.3.90.39.00	Outros Serviços de Terceiros - Pessoa Jurídica	2.000,0

Total da Unidade Orçamentária

9.000,0

7002 - FUNDO MUNICIPAL DE ASSISTÊNCIA SOCIAL

3.1.90.04.00	Contratação por Tempo Determinado	206.000,0
3.1.90.11.00	Vencimentos e Vantagens Fixas – Pessoal Civil	1.224.000,0
3.1.90.13.00	Obrigações Patronais	254.000,0
3.1.90.94.00	Indenizações e Restituições Trabalhistas	123.200,0
3.1.91.13.00	Obrigações Patronais	190.000,0
3.3.50.43.00	Subvenções Sociais	42.000,0
3.3.90.08.00	Outros Benefícios Assistenciais do servidor e do militar	23.000,0
3.3.90.14.00	Diárias – Civil	48.000,0
3.3.90.30.00	Material de Consumo	576.000,0
3.3.90.32.00	Material, Bem ou Serviço para Distribuição Gratuita	616.000,0
3.3.90.33.00	Passagens e Despesas com Locomoção	3.000,0
3.3.90.34.00	Outras Despesas de Pessoal decorrentes de Contratos de Terceirização	2.000,0
3.3.90.35.00	Serviços de Consultoria	50.000,0
3.3.90.36.00	Outros Serviços de Terceiros – Pessoa Física	970.000,0
3.3.90.39.00	Outros Serviços de Terceiros - Pessoa Jurídica	699.000,0
3.3.90.40.00	Serviços de Tecnologia da Informação e Comunicação - Pessoa Jurídica	2.000,0
3.3.90.47.00	Obrigações Tributárias e Contributivas	20.000,0
3.3.90.48.00	Outros Auxílios Financeiros a Pessoas Físicas	214.000,0
3.3.90.92.00	Despesas de Exercícios Anteriores	8.000,0
3.3.90.93.00	Indenizações e Restituições	5.000,0
4.4.90.51.00	Obras e Instalações	125.000,0
4.4.90.52.00	Equipamentos e Material Permanente	339.000,0

Total da Unidade Orçamentária

5.739.200,0

7003 - FUNDECA

3.1.90.04.00	Contratação por Tempo Determinado	4.000,0
3.1.90.11.00	Vencimentos e Vantagens Fixas – Pessoal Civil	230.000,0
3.1.90.13.00	Obrigações Patronais	40.000,0
3.1.90.94.00	Indenizações e Restituições Trabalhistas	8.000,0
3.3.90.14.00	Diárias – Civil	22.000,0
3.3.90.30.00	Material de Consumo	76.000,0

Prefeitura Municipal de Chã Grande

AV SÃO JOSÉ, 101 - CENTRO - 55.636-000 - Chã Grande/ PE
CNPJ: 11.049.806/0001-90

Emissão: 30/09/2022 19:16
Usuário: Lenilson Luiz de

Chave de Autenticação Digital
2506-5829-505

Página
6 / 6

Valores Previstos na Despesa LOA por Natureza

LDO 2023 - Valores em R:

Unidade Gestora	Unidade Orçamentária	Natureza da Despesa	Valor
		3.3.90.36.00 Outros Serviços de Terceiros – Pessoa Física	89.000,0
		3.3.90.39.00 Outros Serviços de Terceiros - Pessoa Jurídica	147.900,0
		4.4.90.52.00 Equipamentos e Material Permanente	60.000,0
		Total da Unidade Orçamentária	676.900,0
		Total da Unidade Gestora	6.425.100,0
I - Câmara Municipal de Chã Grande			
	1001 - CORPO DELIBERATIVO DA SECRETARIA DA CÂMARA		
		3.1.90.11.00 Vencimentos e Vantagens Fixas – Pessoal Civil	1.699.000,0
		3.1.90.13.00 Obrigações Patronais	435.000,0
		3.1.90.16.00 Outras Despesas Variáveis – Pessoal Civil	5.000,0
		3.1.90.92.00 Despesas de Exercícios Anteriores	5.000,0
		3.1.91.13.00 Obrigações Patronais	6.000,0
		3.3.90.14.00 Diárias – Civil	200.000,0
		3.3.90.18.00 Auxílio Financeiro a Estudantes	10.000,0
		3.3.90.30.00 Material de Consumo	102.000,0
		3.3.90.33.00 Passagens e Despesas com Locomoção	10.000,0
		3.3.90.35.00 Serviços de Consultoria	105.000,0
		3.3.90.36.00 Outros Serviços de Terceiros – Pessoa Física	114.000,0
		3.3.90.39.00 Outros Serviços de Terceiros - Pessoa Jurídica	229.000,0
		3.3.90.47.00 Obrigações Tributárias e Contributivas	6.000,0
		3.3.90.92.00 Despesas de Exercícios Anteriores	5.000,0
		3.3.90.93.00 Indenizações e Restituições	99.000,0
		4.4.90.51.00 Obras e Instalações	10.000,0
		4.4.90.52.00 Equipamentos e Material Permanente	75.000,0
		4.6.90.71.00 Principal da Dívida Contratual Resgatado	5.000,0
		Total da Unidade Orçamentária	3.120.000,0
		Total da Unidade Gestora	3.120.000,0
II - Instituto de Previdência Chã - Grande (CHAPREV)			
	9004 - FUNDO DE PREVIDÊNCIA CHÃ GRANDE		
		3.1.90.01.00 Aposentadorias, Reserva Remunerada e Reformas	9.500.000,0
		3.1.90.03.00 Pensões	1.000.000,0
		3.1.90.04.00 Contratação por Tempo Determinado	5.000,0
		3.1.90.11.00 Vencimentos e Vantagens Fixas – Pessoal Civil	125.000,0
		3.1.90.13.00 Obrigações Patronais	10.000,0
		3.1.90.91.00 Sentenças Judiciais	3.000,0
		3.1.90.92.00 Despesas de Exercícios Anteriores	5.000,0
		3.1.91.13.00 Obrigações Patronais	20.000,0
		3.3.90.08.00 Outros Benefícios Assistenciais do servidor e do militar	5.000,0
		3.3.90.14.00 Diárias – Civil	10.000,0
		3.3.90.30.00 Material de Consumo	5.000,0
		3.3.90.33.00 Passagens e Despesas com Locomoção	5.000,0
		3.3.90.35.00 Serviços de Consultoria	125.000,0
		3.3.90.36.00 Outros Serviços de Terceiros – Pessoa Física	15.000,0
		3.3.90.39.00 Outros Serviços de Terceiros - Pessoa Jurídica	135.000,0
		3.3.90.47.00 Obrigações Tributárias e Contributivas	5.000,0
		3.3.90.91.00 Sentenças Judiciais	2.000,0
		3.3.90.92.00 Despesas de Exercícios Anteriores	5.000,0
		3.3.90.93.00 Indenizações e Restituições	5.000,0
		4.4.90.51.00 Obras e Instalações	5.000,0
		4.4.90.52.00 Equipamentos e Material Permanente	5.000,0
		4.4.90.61.00 Aquisição de Imóveis	5.000,0
		Total da Unidade Orçamentária	11.000.000,0
		Total da Unidade Gestora	11.000.000,0
		Total Geral	142.080.000,0

MUNICÍPIO DE CHÃ GRANDE

AV SÃO JOSÉ, 101 - CENTRO - 55.636-000 - Chã Grande/ PE
CNPJ: 11.049.806/0001-90

Usuário: Lenilson Luiz de Oliveira

Chave de Autenticação
1639-9286-479

Página
2 / 40

Anexo 6 da Lei Nº 4.320/64 - Programa de Trabalho

Valores em R\$ - Período: Orçamento/2021:

Inidade Orçamentária:	2001 - GABINETE DO PREFEITO					Total
Código	Especificação	Não Orçamentária	Operação Especial	Projetos	Atividades	Tota
3.3.90.39	Outros Serviços de Terceiros - Pessoa Jurídica				1.000,00	1.000,00
Total da Unidade Orçamentária		10.000,00	1.677.000,00		1.677.000,00	1.687.000,00
Inidade Orçamentária:	3001 - SECRETARIA DE GOVERNO					Total
Código	Especificação	Não Orçamentária	Operação Especial	Projetos	Atividades	Tota
121	Administração			5.000,00	548.000,00	553.000,00
121 401	Planejamento e Orçamento			5.000,00	548.000,00	553.000,00
121 401 1.305	GESTÃO SUPERIOR DO MUNICÍPIO			5.000,00	548.000,00	553.000,00
	AQUISIÇÃO DE MÓVEIS, MÁQUINAS E EQUIPAMENTOS PARA A SECRETARIA DE GOVERNO			5.000,00		5.000,00
4.4.90.52	Equipamentos e Material Permanente			5.000,00		5.000,00
121 401 2.150	Manutenção das Ações da Secretaria de Governo				548.000,00	548.000,00
3.1.90.04	Contratação por Tempo Determinado				10.000,00	10.000,00
3.1.90.11	Vencimentos e Vantagens Fixas - Pessoal Civil				120.000,00	120.000,00
3.1.90.13	Obrigações Patronais				30.000,00	30.000,00
3.1.90.94	Indenizações e Restituições Trabalhistas				10.000,00	10.000,00
3.1.91.13	Obrigações Patronais				10.000,00	10.000,00
3.3.90.08	Outros Benefícios Assistenciais do servidor e do militar				2.000,00	2.000,00
3.3.90.14	Diárias - Civil				5.000,00	5.000,00
3.3.90.30	Material de Consumo				150.000,00	150.000,00
3.3.90.35	Serviços de Consultoria				60.000,00	60.000,00
3.3.90.36	Outros Serviços de Terceiros - Pessoa Física				100.000,00	100.000,00
3.3.90.39	Outros Serviços de Terceiros - Pessoa Jurídica				50.000,00	50.000,00
3.3.90.92	Despesas de Exercícios Anteriores				1.000,00	1.000,00
Total da Unidade Orçamentária		5.000,00	548.000,00		548.000,00	553.000,00

Inidade Orçamentária: 4001 - SECRETARIA DE ADMINISTRAÇÃO

Código	Especificação	Não Orçamentária	Operação Especial	Projetos	Atividades	Tota
122	Administração			66.000,00	4.358.100,00	4.424.100,00
122 402	Administração Geral			66.000,00	4.350.100,00	4.416.100,00
122 402 1.270	GESTÃO DA SECRETARIA DE ADMINISTRAÇÃO			30.000,00	3.311.100,00	3.341.100,00
	AQUISIÇÃO DE MÓVEIS, MÁQUINAS E EQUIPAMENTOS PARA SECRETARIA DE ADMINISTRAÇÃO			30.000,00		30.000,00
4.4.90.52	Equipamentos e Material Permanente			30.000,00		30.000,00
122 402 2.104	MANUTENÇÃO DA SECRETARIA DE ADMINISTRAÇÃO				3.290.100,00	3.290.100,00
3.1.90.04	Contratação por Tempo Determinado				10.000,00	10.000,00
3.1.90.11	Vencimentos e Vantagens Fixas - Pessoal Civil				535.100,00	535.100,00
3.1.90.13	Obrigações Patronais				80.000,00	80.000,00
3.1.90.94	Indenizações e Restituições Trabalhistas				80.000,00	80.000,00
3.1.90.96	Ressarcimento de Despesas de Pessoal Requisitado				5.000,00	5.000,00
3.1.91.13	Obrigações Patronais				110.000,00	110.000,00
3.3.90.08	Outros Benefícios Assistenciais do servidor e do militar				5.000,00	5.000,00
3.3.90.14	Diárias - Civil				30.000,00	30.000,00
3.3.90.30	Material de Consumo				150.000,00	150.000,00
3.3.90.34	Outras Despesas de Pessoal decorrentes de Contratos de Terceirização				5.000,00	5.000,00

MUNICÍPIO DE CHÃ GRANDE

AV SÃO JOSÉ, 101 - CENTRO - 55.636-000 - Chã Grande/ PE
CNPJ: 11.049.806/0001-90

Usuário: Lenilson Luiz de Oliveira
Chave de Autenticação
1639-9286-479
Página
3 / 40

Anexo 6 da Lei Nº 4.320/64 - Programa de Trabalho

Valores em R\$ - Período: Orçamento/2021

Inidade Orçamentária: 4001 - SECRETARIA DE ADMINISTRAÇÃO		Valores em R\$ - Período: Orçamento/2021				
Código	Especificação	Não Orçamentária	Operação Especial	Projetos	Atividades	Tota
3.3.90.35	Serviços de Consultoria				150.000,00	150.000,00
3.3.90.36	Outros Serviços de Terceiros - Pessoa Física				700.000,00	700.000,00
3.3.90.37	Locação de Mão-de-Obra				10.000,00	10.000,00
3.3.90.39	Outros Serviços de Terceiros - Pessoa Jurídica				1.400.000,00	1.400.000,00
3.3.90.40	Serviços de Tecnologia da Informação e Comunicação - Pessoa Jurídica				5.000,00	5.000,00
3.3.90.47	Obrigações Tributárias e Contributivas				5.000,00	5.000,00
3.3.91.97	Aporte para Cobertura do Déficit Atuarial do RPPS				10.000,00	10.000,00
122 402 2.105	MANUTENÇÃO DE PRÉDIOS DE OUTROS GOVERNOS POR FORÇA DE CONVÊNIO				21.000,00	21.000,00
3.3.90.08	Outros Benefícios Assistenciais do servidor e do militar				1.000,00	1.000,00
3.3.90.36	Outros Serviços de Terceiros - Pessoa Física				10.000,00	10.000,00
3.3.90.39	Outros Serviços de Terceiros - Pessoa Jurídica				10.000,00	10.000,00
122 404	CONSÓRCIOS E COOPERAÇÕES TÉCNICO-FINANCEIRAS COM ENTES FEDERADOS			21.000,00	780.000,00	801.000,00
122 404 1.285	MODERNIZAÇÃO DA ESTRUTURA FÍSICA (CONSTRUÇÃO, REFORMA/AMPLIAÇÃO) DA SEDE DO CONSÓRCIO			21.000,00		21.000,00
4.4.71.70	Ratelo pela Participação em Consórcio Público			21.000,00		21.000,00
122 404 2.849	COOPERAÇÃO TÉCNICA E FINANCEIRA A ENTES FEDERADOS PARA REALIZAÇÃO DE PROGRAMAS EM CONJUNTO COM OUTROS GOVERNOS, INCLUINDO CONSÓRCIOS ENTRE MUNICÍPIOS - CONTRATO DE RATEIO.				780.000,00	780.000,00
3.3.72.39	Outros Serviços de Terceiros - Pessoa Jurídica			5.000,00	247.000,00	252.000,00
122 407	GUARDA MUNICIPAL					5.000,00
122 407 1.271	AQUISIÇÃO DE MÓVEIS, MÁQUINAS E EQUIPAMENTOS PARA GUARDA MUNICIPAL					5.000,00
4.4.90.52	Equipamentos e Material Permanente			5.000,00		5.000,00
122 407 2.107	NÚCLEO DE SEGURANÇA MUNICIPAL				247.000,00	247.000,00
3.1.90.04	Contratação por Tempo Determinado				5.000,00	5.000,00
3.1.90.11	Vencimentos e Vantagens Fixas - Pessoal Civil				78.000,00	78.000,00
3.3.90.08	Outros Benefícios Assistenciais do servidor e do militar				2.000,00	2.000,00
3.3.90.14	Diárias - Civil				2.000,00	2.000,00
3.3.90.30	Material de Consumo				50.000,00	50.000,00
3.3.90.36	Outros Serviços de Terceiros - Pessoa Física				50.000,00	50.000,00
3.3.90.39	Outros Serviços de Terceiros - Pessoa Jurídica				60.000,00	60.000,00
122 408	APOIO AOS CONSELHOS E RELAÇÕES COM A SOCIEDADE CIVIL				4.000,00	4.000,00
122 408 2.108	APOIO AOS CONSELHOS E RELAÇÕES COM A SOCIEDADE CIVIL				4.000,00	4.000,00
3.3.90.14	Diárias - Civil				1.000,00	1.000,00
3.3.90.30	Material de Consumo				1.000,00	1.000,00
3.3.90.36	Outros Serviços de Terceiros - Pessoa Física				1.000,00	1.000,00
3.3.90.39	Outros Serviços de Terceiros - Pessoa Jurídica				1.000,00	1.000,00
122 413	MODERNIZAÇÃO DA ESTRUTURA FÍSICA DE APOIO ADMINISTRATIVO			10.000,00		10.000,00
122 413 1.62	DESAPROPRIAÇÃO DE IMÓVEIS			10.000,00		10.000,00
4.4.90.61	Aquisição de Imóveis			10.000,00		10.000,00
122 414	APOIO ÀS INSTITUIÇÕES SEM FINS LUCRATIVOS				5.000,00	5.000,00
122 414 2.109	APOIO A ENTIDADES SEM FINS LUCRATIVOS				5.000,00	5.000,00
3.3.50.43	Subvenções Sociais				5.000,00	5.000,00

MUNICÍPIO DE CHÃ GRANDE

AV SÃO JOSÉ, 101 - CENTRO - 55.636-000 - Chã Grande/ PE
CNPJ: 11.049.806/0001-90

Usuário: Lenilson Luiz de Oliveira

Chave de Autenticação
1639-9286-479

Página
5 / 40

Anexo 6 da Lei N° 4.320/64 - Programa de Trabalho

Valores em R\$ - Período: Orçamento/2021:

Inidade Orçamentária: 4001 - SECRETARIA DE ADMINISTRAÇÃO		Total da Unidade Orçamentária				
Código	Especificação	Não Orçamentária	Operação Especial	Projetos	Atividades	Tota
3.3.90.30	Material de Consumo			1.000,00	1.000,00	1.000,00
3.3.90.32	Material, Bem ou Serviço para Distribuição Gratuita			1.000,00	1.000,00	1.000,00
3.3.90.36	Outros Serviços de Terceiros - Pessoa Física			1.000,00	1.000,00	1.000,00
3.3.90.39	Outros Serviços de Terceiros - Pessoa Jurídica			1.000,00	1.000,00	1.000,00
		81.000,00	4.411.100,00		4.492.100,01	
Inidade Orçamentária: 5001 - SECRETARIA DE EDUCAÇÃO, ESPORTES, CULTURA, TURISMO E JUVENTUDE		Total da Unidade Orçamentária				
Código	Especificação	Não Orçamentária	Operação Especial	Projetos	Atividades	Tota
2	Educação			1.419.000,00	13.203.030,00	14.622.030,01
2 122	Administração Geral			5.000,00		5.000,01
2 122 1211	FORTALECIMENTO DO CONTROLE SOCIAL NA GESTÃO DA EDUCAÇÃO DO MUNICÍPIO			5.000,00		5.000,01
2 122 1211 1.307	AQUISIÇÃO DE MOBILIÁRIOS E EQUIPAMENTOS PARA O CONSELHO DE EDUCAÇÃO			5.000,00		5.000,01
4.4.90.51	Obras e Instalações			5.000,00		5.000,00
2 306	Alimentação e Nutrição			1.312.620,00		1.312.620,01
2 306 1216	ALIMENTAÇÃO ESCOLAR			1.312.620,00		1.312.620,01
2 306 1216 2.36	PROPORCIONAR A OFERTA DE MERENDA ESCOLAR AOS ESTUDANTES DA REDE MUNICIPAL DE ENSINO			1.312.620,00		1.312.620,01
3.3.90.30	Material de Consumo			1.312.620,00		1.312.620,00
2 361	Ensino Fundamental			820.000,00		11.108.410,01
2 361 1201	GESTÃO DA SECRETARIA DE EDUCAÇÃO, TURISMO, CULTURA E ESPORTES			90.000,00	10.288.410,00	4.269.130,01
2 361 1201 1.9	REEQUIPAMENTO DA UNIDADE: AQUIS. MÓVEIS, MÁQUINAS E EQUIPAMENTOS DIVERSOS			90.000,00	4.179.130,00	90.000,01
4.4.90.52	Equipamentos e Material Permanente			90.000,00		90.000,00
2 361 1201 2.37	MANUTENÇÃO DA SECRETARIA DE EDUCAÇÃO E GESTÃO DE ENSINO			4.159.130,00		4.159.130,01
3.1.90.04	Contratação por Tempo Determinado			100.000,00		100.000,00
3.1.90.11	Vencimentos e Vantagens Fixas - Pessoal Civil			584.170,00		584.170,00
3.1.90.13	Obrigações Patronais			100.000,00		100.000,00
3.1.90.92	Despesas de Exercícios Anteriores			3.000,00		3.000,00
3.1.90.94	Indenizações e Restituições Trabalhistas			40.000,00		40.000,00
3.1.91.13	Obrigações Patronais			300.000,00		300.000,00
3.3.90.08	Outros Benefícios Assistenciais do servidor e do militar			6.000,00		6.000,00
3.3.90.14	Diárias - Civil			20.000,00		20.000,00
3.3.90.30	Material de Consumo			550.000,00		550.000,00
3.3.90.35	Serviços de Consultoria			5.000,00		5.000,00
3.3.90.36	Outros Serviços de Terceiros - Pessoa Física			1.435.960,00		1.435.960,00
3.3.90.39	Outros Serviços de Terceiros - Pessoa Jurídica			800.000,00		800.000,00
3.3.90.47	Obrigações Tributárias e Contributivas			205.000,00		205.000,00
3.3.90.92	Despesas de Exercícios Anteriores			10.000,00		10.000,00
2 361 1201 2.42	DIVULGAÇÃO DE AÇÕES DA SECRETARIA DE EDUCAÇÃO			20.000,00		20.000,01
3.3.90.30	Material de Consumo			5.000,00		5.000,00
3.3.90.36	Outros Serviços de Terceiros - Pessoa Física			10.000,00		10.000,00
3.3.90.39	Outros Serviços de Terceiros - Pessoa Jurídica			5.000,00		5.000,00
2 361 1203	TRANSPORTE ESCOLAR DE QUALIDADE	70.000,00		2.257.280,00		2.327.280,01

MUNICÍPIO DE CHÃ GRANDE

AV SÃO JOSÉ, 101 - CENTRO - 55.636-000 - Chã Grande/ PE
CNPJ: 11.049.806/0001-90

Usuário: Lenilson Luiz de Oliveira

Chave de Autenticação
1639-9286-479

Página
6 / 40

Anexo 6 da Lei Nº 4.320/64 - Programa de Trabalho

Valores em R\$ - Período: Orçamento/2021:

Inidade Orçamentária: 5001 - SECRETARIA DE EDUCAÇÃO, ESPORTES, CULTURA, TURISMO E JUVENTUDE						
Código	Especificação	Não Orçamentária	Operação Especial	Projetos	Atividades	Tota
2 361 1203 1.10	AQUISIÇÃO DE VEÍCULO PARA TRANSPORTE ESCOLAR			70.000,00		70.000,00
	Equipamentos e Material Permanente			70.000,00		70.000,00
2 361 1203 2.38	MANUTENÇÃO DAS AÇÕES DO TRANSPORTE ESCOLAR				2.257.280,00	2.257.280,00
	Material de Consumo				1.207.280,00	1.207.280,00
	Outros Serviços de Terceiros - Pessoa Física				210.000,00	210.000,00
	Outros Serviços de Terceiros - Pessoa Jurídica				840.000,00	840.000,00
2 361 1207	APOIO AS INSTITUIÇÕES EDUCACIONAIS SEM FINS LUCRATIVOS				70.000,00	70.000,00
2 361 1207 2.45	APOIO AS INSTITUIÇÕES EDUCACIONAIS SEM FINS LUCRATIVOS				70.000,00	70.000,00
	Subvenções Sociais				70.000,00	70.000,00
2 361 1211	FORTEALECIMENTO DO CONTROLE SOCIAL NA GESTÃO DA EDUCAÇÃO DO MUNICÍPIO				14.000,00	14.000,00
2 361 1211 2.47	MANUTENÇÃO E FORTALECIMENTO DAS INSTÂNCIAS DE CONTROLE SOCIAL DA EDUCAÇÃO				14.000,00	14.000,00
	Diárias - Civil				2.000,00	2.000,00
	Material de Consumo				5.000,00	5.000,00
	Outros Serviços de Terceiros - Pessoa Física				2.000,00	2.000,00
	Outros Serviços de Terceiros - Pessoa Jurídica				5.000,00	5.000,00
2 361 1217	PROMOÇÃO E QUALIFICAÇÃO DO ENSINO FUNDAMENTAL			655.000,00	3.454.000,00	4.109.000,00
2 361 1217 1.11	AQUISIÇÃO DE IMÓVEIS PARA ENSINO			20.000,00		20.000,00
	Aquisição de Imóveis			20.000,00		20.000,00
2 361 1217 1.13	LABORATÓRIOS PEDAGÓGICOS E DE INFORMÁTICA			20.000,00		20.000,00
	Obras e Instalações			10.000,00		10.000,00
	Equipamentos e Material Permanente			10.000,00		10.000,00
2 361 1217 1.14	CONSTRUÇÃO, REFORMA E AMPLIAÇÃO DE ESCOLAS, QUADRAS POLIESPORTIVAS E BIBLIOTECAS, NAS UNIDADES EDUCACIONAIS DO ENSINO FUNDAMENTAL			530.000,00		530.000,00
	Obras e Instalações			530.000,00		530.000,00
2 361 1217 1.15	AQUISIÇÃO DE VEÍCULOS, MOBILIÁRIOS E EQUIPAMENTOS PARA AS UNIDADES EDUCACIONAIS DE ENSINO FUNDAMENTAL			65.000,00		65.000,00
	Equipamentos e Material Permanente			65.000,00		65.000,00
2 361 1217 1.46	DESAPROPRIAÇÃO DE IMÓVEIS PARA EDUCAÇÃO			20.000,00		20.000,00
	Aquisição de Imóveis			20.000,00		20.000,00
2 361 1217 2.41	CAPACITAÇÃO DE SERVIDORES VINCULADOS A EDUCAÇÃO				1.065.000,00	1.065.000,00
	Material de Consumo				355.000,00	355.000,00
	Outros Serviços de Terceiros - Pessoa Física				355.000,00	355.000,00
	Outros Serviços de Terceiros - Pessoa Jurídica				355.000,00	355.000,00
2 361 1217 2.48	MANUTENÇÃO DAS ATIVIDADES DAS UNIDADES EDUCACIONAIS DO ENSINO FUNDAMENTAL				2.389.000,00	2.389.000,00
	Material de Consumo				905.000,00	905.000,00
	Premiações Culturais, Artísticas, Científicas, Desportivas e Outras				7.000,00	7.000,00
	Material, Bem ou Serviço para Distribuição Gratuita				7.000,00	7.000,00
	Outros Serviços de Terceiros - Pessoa Física				545.000,00	545.000,00
	Outros Serviços de Terceiros - Pessoa Jurídica				925.000,00	925.000,00
2 361 1218	SUPORTE SOCIAL AOS ESTUDANTES DA REDE MUNICIPAL DE ENSINO				299.000,00	299.000,00
2 361 1218 2.43	AQUISIÇÃO DE MATERIAL DIDÁTICO PEDAGÓGICO				292.000,00	292.000,00

MUNICÍPIO DE CHÃ GRANDE

AV SÃO JOSÉ, 101 - CENTRO - 55.636-000 - Chã Grande/ PE
CNPJ: 11.049.806/0001-90

Usuário: Lentilson Luiz de Oliveira

Chave de Autenticação
1639-9286-479

Página
7 / 40

Anexo 6 da Lei Nº 4.320/64 - Programa de Trabalho

Valores em R\$ - Período: Orçamento/2021:

Índice Orçamentária:	5001 - SECRETARIA DE EDUCAÇÃO, ESPORTES, CULTURA, TURISMO E JUVENTUDE				Total
	Especificação	Não Orçamentária	Operação Especial	Projetos	
3.3.90.30	Material de Consumo			1.42.000,00	142.000,00
3.3.90.32	Material, Bem ou Serviço para Distribuição Gratuita			150.000,00	150.000,00
2 361 1218 2.46	AÇÕES SUPLEMENTARES PARA O DESENVOLVIMENTO DA EDUCAÇÃO BÁSICA			7.000,00	7.000,00
3.3.90.18	Auxílio Financeiro a Estudantes			2.000,00	2.000,00
3.3.90.32	Material, Bem ou Serviço para Distribuição Gratuita			5.000,00	5.000,00
2 361 1219	DINHEIRO DIRETO NA ESCOLA (PDDE)		5.000,00	15.000,00	20.000,00
2 361 1219 1.287	AQUISIÇÃO DE MÓVEIS E EQUIPAMENTOS ÀS UNIDADES ESCOLARES - PDDE		5.000,00	5.000,00	5.000,00
4.4.90.52	Equipamentos e Material Permanente		5.000,00	5.000,00	5.000,00
2 361 1219 2.50	MANUTENÇÃO DAS AÇÕES DE SUPORTE ÀS UNIDADES ESCOLARES - PDDE		15.000,00	15.000,00	15.000,00
3.3.90.30	Material de Consumo			8.000,00	8.000,00
3.3.90.36	Outros Serviços de Terceiros - Pessoa Física			5.000,00	5.000,00
3.3.90.39	Outros Serviços de Terceiros - Pessoa Jurídica			2.000,00	2.000,00
2 362	Ensino Médio		10.000,00	15.000,00	25.000,00
2 362 2705	UNIVERSALIZAÇÃO DO ENSINO MÉDIO		10.000,00	15.000,00	25.000,00
2 362 2705 1.16	ESTRUTURAÇÃO, AMPLIAÇÃO E AQUISIÇÃO DE MOBILIÁRIOS E EQUIPAMENTOS PARA O ENSINO MÉDIO		10.000,00	10.000,00	10.000,00
4.4.90.51	Obras e Instalações		5.000,00	5.000,00	5.000,00
4.4.90.52	Equipamentos e Material Permanente		5.000,00	5.000,00	5.000,00
2 362 2705 2.869	MANUTENÇÃO DAS UNIDADES EDUCACIONAIS DE ENSINO MÉDIO.		15.000,00	15.000,00	15.000,00
3.3.90.30	Material de Consumo			5.000,00	5.000,00
3.3.90.36	Outros Serviços de Terceiros - Pessoa Física			5.000,00	5.000,00
3.3.90.39	Outros Serviços de Terceiros - Pessoa Jurídica			5.000,00	5.000,00
2 363	Ensino Profissional		5.000,00	3.000,00	8.000,00
2 363 1213	ENSINO TÉCNICO PROFISSIONALIZANTE		5.000,00	3.000,00	8.000,00
2 363 1213 1.17	IMPLANTAÇÃO DE INFRA-ESTRUTURA FÍSICA E INSTALAÇÕES		5.000,00	3.000,00	5.000,00
4.4.90.51	Obras e Instalações		5.000,00	5.000,00	5.000,00
2 363 1213 2.53	MANUTENÇÃO DAS ATIVIDADES DO ENSINO PROFISSIONALIZANTE		3.000,00	3.000,00	3.000,00
3.3.90.30	Material de Consumo			1.000,00	1.000,00
3.3.90.36	Outros Serviços de Terceiros - Pessoa Física			1.000,00	1.000,00
3.3.90.39	Outros Serviços de Terceiros - Pessoa Jurídica			1.000,00	1.000,00
2 364	Ensino Superior		292.000,00	292.000,00	292.000,00
2 364 1204	PROMOÇÃO DA QUALIDADE DO ENSINO SUPERIOR		292.000,00	292.000,00	292.000,00
2 364 1204 2.55	AUXÍLIO UNIVERSIDADE		50.000,00	50.000,00	50.000,00
3.3.90.18	Auxílio Financeiro a Estudantes		50.000,00	50.000,00	50.000,00
2 364 1204 2.56	APOIO AOS VESTIBULANDOS		9.000,00	9.000,00	9.000,00
3.1.90.04	Contratação por Tempo Determinado		5.000,00	5.000,00	5.000,00
3.1.90.11	Vencimentos e Vantagens Fixas - Pessoal Civil		1.000,00	1.000,00	1.000,00
3.3.90.30	Material de Consumo		1.000,00	1.000,00	1.000,00
3.3.90.36	Outros Serviços de Terceiros - Pessoa Física		1.000,00	1.000,00	1.000,00
3.3.90.39	Outros Serviços de Terceiros - Pessoa Jurídica		1.000,00	1.000,00	1.000,00
2 364 1204 2.57	TRANSPORTE UNIVERSITÁRIO		231.000,00	231.000,00	231.000,00
3.3.90.18	Auxílio Financeiro a Estudantes		1.000,00	1.000,00	1.000,00
3.3.90.30	Material de Consumo		170.000,00	170.000,00	170.000,00

MUNICÍPIO DE CHÃ GRANDE

AV SÃO JOSÉ, 101 - CENTRO - 55.636-000 - Chã Grande/ PE
 CNPJ: 11.049.806/0001-90

Usuário: Lenilson Luiz de Oliveira
 Chave de Autenticação: 1639-9286-479
 Página: 8 / 40

Anexo 6 da Lei Nº 4.320/64 - Programa de Trabalho

Inidade Orçamentária: 5001 - SECRETARIA DE EDUCAÇÃO, ESPORTES, CULTURA, TURISMO E JUVENTUDE		Valores em R\$ - Período: Orçamento/2021:				
Código	Especificação	Não Orçamentária	Operação Especial	Projetos	Atividades	Tota
3.3.90.36	Outros Serviços de Terceiros - Pessoa Física				50.000,00	50.000,00
3.3.90.39	Outros Serviços de Terceiros - Pessoa Jurídica				10.000,00	10.000,00
2 364 1204 2.58	APOIO NA PROMOÇÃO DO ENSINO DE GRADUAÇÃO E PÓS-GRADUAÇÃO DOS PROFISSIONAIS DA EDUCAÇÃO				2.000,00	2.000,00
3.3.90.18	Auxílio Financeiro a Estudantes				1.000,00	1.000,00
3.3.90.39	Outros Serviços de Terceiros - Pessoa Jurídica				1.000,00	1.000,00
2 365	Educação Infantil			504.000,00	154.000,00	658.000,00
2 365 1210	MELHORIA DA QUALIDADE NA EDUCAÇÃO INFANTIL			504.000,00	154.000,00	658.000,00
2 365 1210 1.18	CONSTRUÇÃO, REFORMA E AMPLIAÇÃO DE ESCOLAS DE EDUCAÇÃO INFANTIL (PRÉ-ESCOLA)			400.000,00		400.000,00
4.4.90.51	Obras e Instalações			400.000,00		400.000,00
2 365 1210 1.19	AQUISIÇÃO DE VEÍCULOS, MOBILIÁRIOS E EQUIPAMENTOS PARA AS ESCOLAS DE EDUCAÇÃO INFANTIL (PRÉ-ESCOLA)			55.000,00		55.000,00
4.4.90.52	Equipamentos e Material Permanente			55.000,00		55.000,00
2 365 1210 1.296	CONSTRUÇÃO, REFORMA E AMPLIAÇÃO DE CRECHES			25.000,00		25.000,00
4.4.90.51	Obras e Instalações			25.000,00		25.000,00
2 365 1210 1.297	AQUISIÇÃO DE VEÍCULOS, MOBILIÁRIOS E EQUIPAMENTOS PARA AS CRECHES			24.000,00		24.000,00
4.4.90.52	Equipamentos e Material Permanente			24.000,00		24.000,00
2 365 1210 2.59	MANUTENÇÃO DAS ATIVIDADES DESENVOLVIDAS NO ENSINO PRÉ-ESCOLAR NAS ESCOLAS DE EDUCAÇÃO INFANTIL				98.000,00	98.000,00
3.1.90.04	Contratação por Tempo Determinado				4.000,00	4.000,00
3.1.90.11	Vencimentos e Vantagens Fixas - Pessoal Civil				5.000,00	5.000,00
3.1.90.13	Obrigações Patronais				1.000,00	1.000,00
3.1.90.94	Indenizações e Restituições Trabalhistas				1.000,00	1.000,00
3.1.91.13	Obrigações Patronais				5.000,00	5.000,00
3.3.90.08	Outros Benefícios Assistenciais do servidor e do militar				1.000,00	1.000,00
3.3.90.14	Diárias - Civil				1.000,00	1.000,00
3.3.90.30	Material de Consumo				30.000,00	30.000,00
3.3.90.36	Outros Serviços de Terceiros - Pessoa Física				30.000,00	30.000,00
3.3.90.39	Outros Serviços de Terceiros - Pessoa Jurídica				20.000,00	20.000,00
2 365 1210 2.862	MANUTENÇÃO DO FUNCIONAMENTO DAS CRECHES				56.000,00	56.000,00
3.1.90.04	Contratação por Tempo Determinado				4.000,00	4.000,00
3.1.90.11	Vencimentos e Vantagens Fixas - Pessoal Civil				5.000,00	5.000,00
3.1.90.13	Obrigações Patronais				4.000,00	4.000,00
3.1.90.94	Indenizações e Restituições Trabalhistas				4.000,00	4.000,00
3.1.91.13	Obrigações Patronais				4.000,00	4.000,00
3.3.90.08	Outros Benefícios Assistenciais do servidor e do militar				3.000,00	3.000,00
3.3.90.14	Diárias - Civil				20.000,00	20.000,00
3.3.90.30	Material de Consumo				4.000,00	4.000,00
3.3.90.36	Outros Serviços de Terceiros - Pessoa Física				4.000,00	4.000,00
3.3.90.39	Outros Serviços de Terceiros - Pessoa Jurídica				4.000,00	4.000,00
2 366	Educação de Jovens e Adultos			25.000,00	123.000,00	148.000,00
2 366 1214	MELHORIA DA QUALIDADE DA EDUCAÇÃO DE JOVENS E ADULTOS			25.000,00	123.000,00	148.000,00
2 366 1214 1.302	AQUISIÇÃO DE VEÍCULOS, MOBILIÁRIOS E EQUIPAMENTOS PARA AS			25.000,00		25.000,00

MUNICÍPIO DE CHÃ GRANDE

AV SÃO JOSÉ, 101 - CENTRO - 55.636-000 - Chã Grande/ PE
CNPJ: 11.049.806/0001-90

Usuário: Lenilson Luiz de Oliveira

Chave de Autenticação
1639-9286-479

Página
9 / 40

Anexo 6 da Lei N° 4.320/64 - Programa de Trabalho

Valores em R\$ - Período: Orçamento/2021:

Inidade Orçamentária: 5001 - SECRETARIA DE EDUCAÇÃO, ESPORTES, CULTURA, TURISMO E JUVENTUDE		Não Orçamentária				Operação Especial		Projetos		Atividades		Tota
Especificação		Não Orçamentária		Operação Especial		Projetos		Atividades		Atividades		Tota
UNIDADES EDUCACIONAIS DE JOVENS E ADULTOS												
4.4.90.52	Equipamentos e Material Permanente											
2 366 1214 2.60	MANUTENÇÃO DAS UNIDADES EDUCACIONAIS DE JOVENS E ADULTOS											
3.1.90.04	Contratação por Tempo Determinado											
3.1.90.11	Vencimentos e Vantagens Fixas – Pessoa Civil											
3.1.90.13	Obrigações Patronais											
3.1.90.94	Indenizações e Restituições Trabalhistas											
3.1.91.13	Obrigações Patronais											
3.3.90.08	Outros Benefícios Assistenciais do servidor e do militar											
3.3.90.14	Diárias – Civil											
3.3.90.30	Material de Consumo											
3.3.90.36	Outros Serviços de Terceiros – Pessoa Física											
3.3.90.39	Outros Serviços de Terceiros - Pessoa Jurídica											
2 367	Educação Especial											
2 367 1205	SUPPORTO E APOIO EFETIVO NA EDUCAÇÃO ESPECIAL											
2 367 1205 1.20	CONSTRUÇÃO, AMPLIAÇÃO E EQUIPAMENTOS DIVERSOS PARA PROMOVER O ACESSO A EDUCAÇÃO ESPECIAL											
4.4.90.51	Obras e Instalações											
4.4.90.52	Equipamentos e Material Permanente											
2 367 1205 2.62	MANUTENÇÃO DO FUNCIONAMENTO DAS UNIDADES EDUCACIONAIS DE EDUCAÇÃO ESPECIAL											
3.3.90.30	Material de Consumo											
3.3.90.36	Outros Serviços de Terceiros – Pessoa Física											
3.3.90.39	Outros Serviços de Terceiros - Pessoa Jurídica											
3	Cultura											
3 391	Patrimônio Histórico, Artístico e Arqueológico											
3 391 1301	REVITALIZAÇÃO DO PATRIMÔNIO HISTÓRICO											
3 391 1301 1.22	EXECUÇÃO DE OBRAS DE RESTAURAÇÃO DOS IMÓVEIS DO PATRIMÔNIO HISTÓRICO											
4.4.90.51	Obras e Instalações											
3 391 1301 2.65	MANUTENÇÃO DAS ATIVIDADES DE CONSERVAÇÃO E PRESERVAÇÃO DO PATRIMÔNIO PÚBLICO											
3.3.90.30	Material de Consumo											
3.3.90.36	Outros Serviços de Terceiros – Pessoa Física											
3.3.90.39	Outros Serviços de Terceiros - Pessoa Jurídica											
3 392	Difusão Cultural											
3 392 1302	AÇÕES CULTURAIS											
3 392 1302 1.23	AQUISIÇÃO DE EQUIPAMENTOS DIVERSOS DE APOIO A CULTURA											
4.4.90.52	Equipamentos e Material Permanente											
3 392 1302 1.24	CONSTRUÇÃO DO PATIO DE EVENTOS											
4.4.90.51	Obras e Instalações											
3 392 1302 1.25	CONSTRUÇÃO, REFORMA E/OU AMPLIAÇÃO DE IMÓVEIS DE APOIO A CULTURA											
4.4.90.51	Obras e Instalações											
3 392 1302 1.265	AQUISIÇÃO DE MÓVEIS, MÁQUINAS E EQUIPAMENTOS											

MUNICÍPIO DE CHÃ GRANDE

AV SÃO JOSÉ, 101 - CENTRO - 55.636-000 - Chã Grande/ PE
 CNPJ: 11.049.806/0001-90

Usuário: Lenilson Luiz de Oliveira

Chave de Autenticação
 1639-9286-479

Página
 11 / 40

Anexo 6 da Lei Nº 4.320/64 - Programa de Trabalho

Valores em R\$ - Período: Orçamento/202:

Inidade Orçamentária: 5001 - SECRETARIA DE EDUCAÇÃO, ESPORTES, CULTURA, TURISMO E JUVENTUDE		Não Orçamentária		Operação Especial		Projetos		Atividades		Total	
Ídigo	Especificação										
3.3.90.31	Premiações Culturais, Artísticas, Científicas, Desportivas e Outras							6.000,00		6.000,00	6.000,00
3.3.90.32	Material, Bem ou Serviço para Distribuição Gratuita							10.000,00		10.000,00	10.000,00
3.3.90.36	Outros Serviços de Terceiros - Pessoa Física							200.000,00		200.000,00	200.000,00
3.3.90.39	Outros Serviços de Terceiros - Pessoa Jurídica							150.000,00		150.000,00	150.000,00
3.3.90.48	Outros Auxílios Financeiros a Pessoas Físicas							10.000,00		10.000,00	10.000,00
		Total da Unidade Orçamentária						1.659.000,00		14.601.030,00	16.260.030,01
Inidade Orçamentária: 5002 - FUNDEB		Não Orçamentária		Operação Especial		Projetos		Atividades		Total	
Ídigo	Especificação										
2	Educação					2.641.000,00		32.257.000,00		34.898.000,00	34.898.000,01
2 361	Ensino Fundamental					1.900.000,00		27.085.500,00		28.985.500,00	28.985.500,01
2 361 1202	GESTÃO DAS ATIVIDADES-MEIO DA EDUCAÇÃO BÁSICA							665.000,00		665.000,00	665.000,01
2 361 1202 2.71	MANUTENÇÃO DAS ATIVIDADES-MEIO DA EDUCAÇÃO BÁSICA							665.000,00		665.000,00	665.000,01
3.3.90.30	Material de Consumo							200.000,00		200.000,00	200.000,00
3.3.90.36	Outros Serviços de Terceiros - Pessoa Física							65.000,00		65.000,00	65.000,00
3.3.90.39	Outros Serviços de Terceiros - Pessoa Jurídica							400.000,00		400.000,00	400.000,00
2 361 1203	TRANSPORTE ESCOLAR DE QUALIDADE							1.500.000,00		1.500.000,00	1.500.000,01
2 361 1203 2.72	MANUTENÇÃO DAS AÇÕES DO TRANSPORTE ESCOLAR COM RECURSOS DO FUNDEB 30%							1.500.000,00		1.500.000,00	1.500.000,01
3.3.90.30	Material de Consumo							800.000,00		800.000,00	800.000,00
3.3.90.36	Outros Serviços de Terceiros - Pessoa Física							200.000,00		200.000,00	200.000,00
3.3.90.39	Outros Serviços de Terceiros - Pessoa Jurídica							500.000,00		500.000,00	500.000,00
2 361 1206	EDUCAÇÃO BÁSICA DE QUALIDADE					580.000,00		180.000,00		760.000,00	760.000,01
2 361 1206 1.30	AQUISIÇÃO DE IMÓVEIS PARA O ENSINO					40.000,00		40.000,00		40.000,00	40.000,01
4.4.90.61	Aquisição de Imóveis							40.000,00		40.000,00	40.000,00
2 361 1206 1.31	CONSTRUÇÃO, REFORMA E/OU AMPLIAÇÃO DE UNIDADES ESCOLARES					540.000,00		540.000,00		540.000,00	540.000,01
4.4.90.51	Obras e Instalações							540.000,00		540.000,00	540.000,00
2 361 1206 2.76	MANUTENÇÃO DE IMÓVEIS DA EDUCAÇÃO							180.000,00		180.000,00	180.000,01
3.3.90.30	Material de Consumo							80.000,00		80.000,00	80.000,00
3.3.90.36	Outros Serviços de Terceiros - Pessoa Física							50.000,00		50.000,00	50.000,00
3.3.90.39	Outros Serviços de Terceiros - Pessoa Jurídica							50.000,00		50.000,00	50.000,00
2 361 1217	PROMOÇÃO E QUALIFICAÇÃO DO ENSINO FUNDAMENTAL					1.320.000,00		22.620.500,00		23.940.500,00	23.940.500,01
2 361 1217 1.28	AQUISIÇÃO DE VEÍCULOS, MOBILIÁRIOS E EQUIPAMENTOS PARA AS UNIDADES EDUCACIONAIS DO ENSINO FUNDAMENTAL COM RECURSOS DO FUNDEB 30%					100.000,00		100.000,00		100.000,00	100.000,01
4.4.90.52	Equipamentos e Material Permanente							100.000,00		100.000,00	100.000,00
2 361 1217 1.29	CONSTRUÇÃO, REFORMA E AMPLIAÇÃO DE ESCOLAS, QUADRAS POLIESPORTIVAS E BIBLIOTECAS, NAS UNIDADES EDUCACIONAIS DO ENSINO FUNDAMENTAL COM RECURSOS DO FUNDEB							1.220.000,00		1.220.000,00	1.220.000,01
4.4.90.52	Equipamentos e Material Permanente							1.220.000,00		1.220.000,00	1.220.000,00
2 361 1217 2.73	CAPACITAÇÃO, TREINAMENTO E APERFEÇOAMENTO DE PROFISSIONAIS DA EDUCAÇÃO							35.000,00		35.000,00	35.000,01
3.3.90.36	Outros Serviços de Terceiros - Pessoa Física							5.000,00		5.000,00	5.000,00
3.3.90.39	Outros Serviços de Terceiros - Pessoa Jurídica							30.000,00		30.000,00	30.000,00
2 361 1217 2.74	REMUNERAÇÃO DOS PROFISSIONAIS DA EDUCAÇÃO EM PLENO EXERCÍCIO NAS							19.438.100,00		19.438.100,00	19.438.100,01

MUNICÍPIO DE CHÃ GRANDE

AV SÃO JOSÉ, 101 - CENTRO - 55.636-000 - Chã Grande/ PE
CNPJ: 11.049.806/0001-90

Usuário: Lenilson Luiz de Oliveira
Chave de Autenticação
1639-9286-479

Página
12 / 40

Anexo 6 da Lei Nº 4.320/64 - Programa de Trabalho

Valores em R\$ - Período: Orçamento/2021:

Inidade Orçamentária: 5002 - FUNDEB	Especificação	Não Orçamentária	Operação Especial	Projetos	Atividades	Tota
2 361 1217 2.282	ESCOLAS COM RECURSOS DO FUNDEB 70%					
3.1.90.04	Contratação por Tempo Determinado				350.000,00	350.000,00
3.1.90.11	Vencimentos e Vantagens Fixas – Pessoal Civil				15.747.000,00	15.747.000,00
3.1.90.13	Obrigações Patronais				400.100,00	400.100,00
3.1.90.16	Outras Despesas Variáveis – Pessoal Civil				1.000,00	1.000,00
3.1.90.94	Indenizações e Restituições Trabalhistas				530.000,00	530.000,00
3.1.91.13	Obrigações Patronais				2.050.000,00	2.050.000,00
3.3.90.08	Outros Benefícios Assistenciais do servidor e do militar				360.000,00	360.000,00
2 361 1217 2.282	MANUTENÇÃO DAS ESCOLAS DO ENSINO FUNDAMENTAL COM RECURSOS DO FUNDEB 30%				3.147.400,00	3.147.400,00
3.1.90.04	Contratação por Tempo Determinado				4.000,00	4.000,00
3.1.90.11	Vencimentos e Vantagens Fixas – Pessoal Civil				603.400,00	603.400,00
3.1.90.13	Obrigações Patronais				80.000,00	80.000,00
3.1.90.16	Outras Despesas Variáveis – Pessoal Civil				1.000,00	1.000,00
3.1.90.94	Indenizações e Restituições Trabalhistas				120.000,00	120.000,00
3.1.91.13	Obrigações Patronais				200.000,00	200.000,00
3.3.90.08	Outros Benefícios Assistenciais do servidor e do militar				33.000,00	33.000,00
3.3.90.14	Diárias – Civil				5.000,00	5.000,00
3.3.90.30	Material de Consumo				700.000,00	700.000,00
3.3.90.36	Outros Serviços de Terceiros – Pessoa Física				700.000,00	700.000,00
3.3.90.39	Outros Serviços de Terceiros - Pessoa Jurídica				700.000,00	700.000,00
3.3.90.47	Obrigações Tributárias e Contributivas				1.000,00	1.000,00
2 361 1218	SUPORTE SOCIAL AOS ESTUDANTES DA REDE MUNICIPAL DE ENSINO				2.120.000,00	2.120.000,00
2 361 1218 2.77	AQUISIÇÃO DE MATERIAL DIDÁTICO				2.120.000,00	2.120.000,00
3.3.90.32	Material, Bem ou Serviço para Distribuição Gratuita				2.100.000,00	2.100.000,00
3.3.90.36	Outros Serviços de Terceiros – Pessoa Física				20.000,00	20.000,00
2 365	Educação Infantil				4.336.500,00	5.072.500,00
2 365 1210	MELHORIA DA QUALIDADE NA EDUCAÇÃO INFANTIL				736.000,00	5.072.500,00
2 365 1210 1.298	CONSTRUÇÃO, REFORMA E AMPLIAÇÃO DE ESCOLAS DE EDUCAÇÃO INFANTIL COM RECURSOS DO FUNDEB				4.336.500,00	5.072.500,00
4.4.90.51	Obras e Instalações				5.000,00	5.000,00
2 365 1210 1.299	AQUISIÇÃO DE VEÍCULOS, MOBILIÁRIOS E EQUIPAMENTOS PARA AS ESCOLAS DE EDUCAÇÃO INFANTIL COM RECURSOS DO FUNDEB				2.000,00	2.000,00
4.4.90.52	Equipamentos e Material Permanente				2.000,00	2.000,00
2 365 1210 1.300	CONSTRUÇÃO, REFORMA E AMPLIAÇÃO DE CRECHES COM RECURSOS DO FUNDEB				5.000,00	5.000,00
4.4.90.51	Obras e Instalações				5.000,00	5.000,00
2 365 1210 1.301	AQUISIÇÃO DE VEÍCULOS, MOBILIÁRIOS E EQUIPAMENTOS PARA AS CRECHES COM RECURSOS DO FUNDEB				724.000,00	724.000,00
4.4.90.52	Equipamentos e Material Permanente				724.000,00	724.000,00
2 365 1210 2.283	REMUNERAÇÃO DOS PROFISSIONAIS DA EDUCAÇÃO EM PLENO EXERCÍCIO NO ENSINO PRÉ-ESCOLAR COM RECURSOS DO FUNDEB 70%				2.056.500,00	2.056.500,00
3.1.90.04	Contratação por Tempo Determinado				4.000,00	4.000,00
3.1.90.11	Vencimentos e Vantagens Fixas – Pessoal Civil				1.650.000,00	1.650.000,00
3.1.90.13	Obrigações Patronais				1.000,00	1.000,00

MUNICÍPIO DE CHÃ GRANDE

AV SÃO JOSÉ, 101 - CENTRO - 55.636-000 - Chã Grande/ PE
CNPJ: 11.049.806/0001-90

Página
13 / 40

Chave de Autenticação
1639-9286-479

Usuário: Lenilson Luiz de Oliveira

Anexo 6 da Lei Nº 4.320/64 - Programa de Trabalho

Valores em R\$ - Período: Orçamento/2021:

Inidade Orçamentária:	5002 - FUNDEB	Operação Especial	Projetos	Atividades	Tota
Código	Especificação	Não Orçamentária			
3.1.91.13	Obrigações Patronais			400.000,00	400.000,00
3.3.90.08	Outros Benefícios Assistenciais do servidor e do militar			1.500,00	1.500,00
2 365 1210 2.284	MANUTENÇÃO DAS ATIVIDADES DESENVOLVIDAS NO ENSINO PRÉ-ESCOLAR NAS ESCOLAS DE EDUCAÇÃO INFANTIL COM RECURSOS DO FUNDEB			75.000,00	75.000,00
	Contratação por Tempo Determinado				
3.1.90.04	Vencimentos e Vantagens Fixas – Pessoal Civil			5.000,00	5.000,00
3.1.90.11	Obrigações Patronais			5.000,00	5.000,00
3.1.90.13	Indenizações e Restituições Trabalhistas			1.000,00	1.000,00
3.1.90.94	Obrigações Patronais			22.000,00	22.000,00
3.1.91.13	Obrigações Patronais			5.000,00	5.000,00
3.3.90.14	Diárias – Civil			1.000,00	1.000,00
3.3.90.30	Material de Consumo			20.000,00	20.000,00
3.3.90.36	Outros Serviços de Terceiros – Pessoa Física			10.000,00	10.000,00
3.3.90.39	Outros Serviços de Terceiros - Pessoa Jurídica			5.000,00	5.000,00
3.3.90.47	Obrigações Tributárias e Contributivas			1.000,00	1.000,00
2 365 1210 2.864	REMUNERAÇÃO DOS PROFISSIONAIS DA EDUCAÇÃO EM PLENO EXERCÍCIO NAS CRECHES COM RECURSOS DO FUNDEB 70%			2.158.000,00	2.158.000,00
	Contratação por Tempo Determinado				
3.1.90.04	Vencimentos e Vantagens Fixas – Pessoal Civil			65.000,00	65.000,00
3.1.90.11	Obrigações Patronais			1.835.000,00	1.835.000,00
3.1.90.13	Obrigações Patronais			24.000,00	24.000,00
3.1.91.13	Obrigações Patronais			58.000,00	58.000,00
3.3.90.08	Outros Benefícios Assistenciais do servidor e do militar			176.000,00	176.000,00
2 365 1210 2.865	MANUTENÇÃO DO FUNCIONAMENTO DAS CRECHES COM RECURSOS DO FUNDEB			47.000,00	47.000,00
	Contratação por Tempo Determinado				
3.1.90.04	Vencimentos e Vantagens Fixas – Pessoal Civil			5.000,00	5.000,00
3.1.90.11	Obrigações Patronais			3.000,00	3.000,00
3.1.90.13	Indenizações e Restituições Trabalhistas			3.000,00	3.000,00
3.1.90.94	Obrigações Patronais			14.000,00	14.000,00
3.1.91.13	Obrigações Patronais			4.000,00	4.000,00
3.3.90.04	Contratação por Tempo Determinado			4.000,00	4.000,00
3.3.90.14	Diárias – Civil			3.000,00	3.000,00
3.3.90.30	Material de Consumo			4.000,00	4.000,00
3.3.90.39	Outros Serviços de Terceiros - Pessoa Jurídica			4.000,00	4.000,00
3.3.90.47	Obrigações Tributárias e Contributivas			3.000,00	3.000,00
2 366	Educação de Jovens e Adultos			5.000,00	5.000,00
2 366 1214	MELHORIA DA QUALIDADE DA EDUCAÇÃO DE JOVENS E ADULTOS			835.000,00	840.000,00
2 366 1214 1.303	AQUISIÇÃO DE VEÍCULOS, MOBILIÁRIOS E EQUIPAMENTOS PARA AS UNIDADES EDUCACIONAIS DE JOVENS E ADULTOS COM RECURSOS DO FUNDEB			835.000,00	840.000,00
	30%			5.000,00	5.000,00
	Equipamentos e Material Permanente			5.000,00	5.000,00
2 366 1214 2.80	REMUNERAÇÃO DOS PROFISSIONAIS DE EDUCAÇÃO EM PLENO EXERCÍCIO NA EDUCAÇÃO DE JOVENS E ADULTOS COM RECURSOS DO FUNDEB 70%			746.000,00	746.000,00
	Contratação por Tempo Determinado				
3.1.90.04	Vencimentos e Vantagens Fixas – Pessoal Civil			400.000,00	400.000,00
3.1.90.11	Obrigações Patronais			10.000,00	10.000,00
3.1.90.13	Indenizações e Restituições Trabalhistas			120.000,00	120.000,00
3.1.90.94	Obrigações Patronais			10.000,00	10.000,00

MUNICÍPIO DE CHÃ GRANDE

AV SÃO JOSÉ, 101 - CENTRO - 55.636-000 - Chã Grande/ PE
CNPJ: 11.049.806/0001-90

Usuário: Lenilson Luiz de Oliveira
Chave de Autenticação
1639-9286-479
Página
14 / 40

Anexo 6 da Lei Nº 4.320/64 - Programa de Trabalho

Valores em R\$ - Período: Orçamento/202:

Inidade Orçamentária:	5002 - FUNDEB	Especificação	Não Orçamentária	Operação Especial	Projetos	Atividades	Tota
3.1.91.13		Obrigações Patronais				5.000,00	5.000,00
3.3.90.08		Outros Benefícios Assistenciais do servidor e do militar				201.000,00	201.000,00
2 366 1214 2.285		MANUTENÇÃO E OPERACIONALIZAÇÃO DAS AÇÕES DESENVOLVIDAS NA EDUCAÇÃO DE JOVENS E ADULTOS COM RECURSOS DO FUNDEB 30%				89.000,00	89.000,00
3.1.90.04		Contratação por Tempo Determinado				5.000,00	5.000,00
3.1.90.11		Vencimentos e Vantagens Fixas - Pessoal Civil				5.000,00	5.000,00
3.1.90.13		Obrigações Patronais				1.000,00	1.000,00
3.1.90.94		Indenizações e Restituições Trabalhistas				1.000,00	1.000,00
3.1.91.13		Obrigações Patronais				5.000,00	5.000,00
3.3.90.14		Diárias - Civil				1.000,00	1.000,00
3.3.90.30		Material de Consumo				50.000,00	50.000,00
3.3.90.36		Outros Serviços de Terceiros - Pessoa Física				10.000,00	10.000,00
3.3.90.39		Outros Serviços de Terceiros - Pessoa Jurídica				10.000,00	10.000,00
3.3.90.47		Obrigações Tributárias e Contributivas				1.000,00	1.000,00
			2.641.000,00			32.257.000,00	34.898.000,00

Total da Unidade Orçamentária

Inidade Orçamentária:	6001 - SECRETARIA DE INFRA ESTRUTURA	Especificação	Não Orçamentária	Operação Especial	Projetos	Atividades	Tota
122		Administração			50.000,00		50.000,00
122 413		Administração Geral			50.000,00		50.000,00
122 413 1.37		MODERNIZAÇÃO DA ESTRUTURA FÍSICA DE APOIO ADMINISTRATIVO EXECUÇÃO DE OBRAS EM IMÓVEIS VINCULADOS A ADMINISTRAÇÃO MUNICIPAL			10.000,00		10.000,00
4.4.90.51		Obras e Instalações			10.000,00		10.000,00
4.4.90.51		CONSTRUÇÃO DE CENTRO ADMINISTRATIVO			40.000,00		40.000,00
5		Urbanismo			40.000,00		40.000,00
5 122		Administração Geral			7.147.400,00	4.746.720,00	11.894.120,00
5 122 1501		GESTÃO ADMINISTRATIVA DA SECRETARIA DE INFRA ESTRUTURA			10.000,00	4.160.720,00	4.170.720,00
5 122 1501 2.853		MANUTENÇÃO DA SECRETARIA DE INFRA ESTRUTURA				4.160.720,00	4.160.720,00
3.1.90.04		Contratação por Tempo Determinado				40.000,00	40.000,00
3.1.90.11		Vencimentos e Vantagens Fixas - Pessoal Civil				500.000,00	500.000,00
3.1.90.13		Obrigações Patronais				120.000,00	120.000,00
3.1.90.94		Indenizações e Restituições Trabalhistas				30.000,00	30.000,00
3.1.91.13		Obrigações Patronais				40.000,00	40.000,00
3.3.90.08		Outros Benefícios Assistenciais do servidor e do militar				200.000,00	200.000,00
3.3.90.14		Diárias - Civil				13.000,00	13.000,00
3.3.90.30		Material de Consumo				1.700.000,00	1.700.000,00
3.3.90.34		Outras Despesas de Pessoal decorrentes de Contratos de Terceirização				5.000,00	5.000,00
3.3.90.36		Outros Serviços de Terceiros - Pessoa Física				357.720,00	357.720,00
3.3.90.37		Locação de Mão-de-Obra				5.000,00	5.000,00
3.3.90.39		Outros Serviços de Terceiros - Pessoa Jurídica				1.000.000,00	1.000.000,00
3.3.90.47		Obrigações Tributárias e Contributivas				150.000,00	150.000,00
5 122 1502		MODERNIZAÇÃO DOS SERVIÇOS PÚBLICOS			10.000,00		10.000,00

MUNICÍPIO DE CHÃ GRANDE

AV SÃO JOSÉ, 101 - CENTRO - 55.636-000 - Chã Grande/ PE
CNPJ: 11.049.806/0001-90

Usuário: Lentilson Luiz de Oliveira

Chave de Autenticação
1639-9286-479

Página
16 / 40

Anexo 6 da Lei Nº 4.320/64 - Programa de Trabalho

Valores em R\$ - Período: Orçamento/2021:

Inidade Orçamentária: 6001 - SECRETARIA DE INFRA ESTRUTURA		Inidade Orçamentária: 9001 - SECRETARIA DE AGRICULTURA				
Código	Especificação	Não Orçamentária	Operação Especial	Projetos	Atividades	Tota
6 482	Habitação Urbana			30.000,00		30.000,00
6 482 1601	HABITAÇÃO POPULAR			30.000,00		30.000,00
6 482 1601 1.43	EXECUÇÃO DE OBRAS PARA HABITAÇÃO			30.000,00		30.000,00
4.4.90.51	Obras e Instalações			30.000,00		30.000,00
7	Saneamento			540.000,00	75.000,00	615.000,00
7 511	Saneamento Básico Rural			210.000,00		210.000,00
7 511 1701	SANEAMENTO RURAL SIMPLIFICADO			210.000,00		210.000,00
7 511 1701 1.44	CONSTRUÇÃO E REFORMA DE PRIVADAS HIGIÊNICAS			210.000,00		210.000,00
4.4.90.51	Obras e Instalações			210.000,00		210.000,00
7 512	Saneamento Básico Urbano			330.000,00	75.000,00	405.000,00
7 512 1702	SANEAMENTO URBANO			330.000,00	75.000,00	405.000,00
7 512 1702 1.45	EXECUÇÃO DE OBRAS DE SANEAMENTO			330.000,00		330.000,00
4.4.90.51	Obras e Instalações			330.000,00		330.000,00
7 512 1702 2.89	MANUTENÇÃO DO SANEAMENTO BÁSICO				75.000,00	75.000,00
3.3.90.30	Material de Consumo				1.000,00	1.000,00
3.3.90.36	Outros Serviços de Terceiros - Pessoa Física				40.000,00	40.000,00
3.3.90.39	Outros Serviços de Terceiros - Pessoa Jurídica				34.000,00	34.000,00
5	Energia			20.000,00		20.000,00
5 752	Energia Elétrica			20.000,00		20.000,00
5 752 2501	ELETRIFICAÇÃO RURAL E ILUMINAÇÃO PÚBLICA			20.000,00		20.000,00
5 752 2501 1.47	ILUMINAÇÃO DA PE-71			20.000,00		20.000,00
4.4.90.51	Obras e Instalações			20.000,00		20.000,00
6	Transporte			210.000,00	71.000,00	281.000,00
6 782	Transporte Rodoviário			210.000,00	71.000,00	281.000,00
6 782 2601	AMPLIAÇÃO DE TERMINAIS RODOVIÁRIOS E SINALIZAÇÃO URBANA			160.000,00		160.000,00
6 782 2601 1.48	ILUMINAÇÃO DA PE-71			160.000,00		160.000,00
4.4.90.51	Obras e Instalações			160.000,00		160.000,00
6 782 2602	RODOVIAS E ESTRADAS VICINAIS			50.000,00	71.000,00	121.000,00
6 782 2602 1.49	EXECUÇÃO DE OBRAS RODOVIÁRIAS			50.000,00		50.000,00
4.4.90.51	Obras e Instalações			50.000,00		50.000,00
6 782 2602 2.91	MANUTENÇÃO DE RODOVIAS E ACESSOS VIÁRIOS				71.000,00	71.000,00
3.3.90.30	Material de Consumo				1.000,00	1.000,00
3.3.90.36	Outros Serviços de Terceiros - Pessoa Física				40.000,00	40.000,00
3.3.90.39	Outros Serviços de Terceiros - Pessoa Jurídica				30.000,00	30.000,00
Total da Unidade Orçamentária		7.997.400,00	4.892.720,00	12.890.120,00		
Código	Especificação	Não Orçamentária	Operação Especial	Projetos	Atividades	Tota
0	Agricultura			100.000,00	2.127.000,00	2.227.000,00
0 122	Administração Geral			10.000,00	2.008.000,00	2.018.000,00
0 122 2001	GESTÃO DA SECRETARIA DE AGRICULTURA			10.000,00	2.008.000,00	2.018.000,00
0 122 2001 1.268	AQUISIÇÃO DE MÓVEIS, MÁQUINAS E EQUIPAMENTOS PARA SECRETARIA DE AGRICULTURA			10.000,00		10.000,00
4.4.90.52	Equipamentos e Material Permanente			10.000,00		10.000,00

MUNICÍPIO DE CHÃ GRANDE

AV SÃO JOSÉ, 101 - CENTRO - 55.636-000 - Chã Grande/ PE
CNPJ: 11.049.806/0001-90

Página
17 / 40

Chave de Autenticação
1639-9286-479

Usuário: Lenilson Luiz de Oliveira

Anexo 6 da Lei Nº 4.320/64 - Programa de Trabalho

Valores em R\$ - Período: Orçamento/202:

Inidade Orçamentária: 9001 - SECRETARIA DE AGRICULTURA		Valores em R\$ - Período: Orçamento/202:				
Código	Especificação	Não Orçamentária	Operação Especial	Projetos	Atividades	Tota
0 122 2001 2.854	MANUTENÇÃO DA SECRETARIA DE AGRICULTURA				2.008.000,00	2.008.000,00
3.1.90.04	Contratação por Tempo Determinado				40.000,00	40.000,00
3.1.90.11	Vencimentos e Vantagens Fixas - Pessoal Civil				250.000,00	250.000,00
3.1.90.13	Obrigações Patronais				60.000,00	60.000,00
3.1.90.94	Indenizações e Restituições Trabalhistas				20.000,00	20.000,00
3.1.91.13	Obrigações Patronais				20.000,00	20.000,00
3.3.90.08	Outros Benefícios Assistenciais do servidor e do militar				10.000,00	10.000,00
3.3.90.14	Diárias - Civil				7.000,00	7.000,00
3.3.90.30	Material de Consumo				800.000,00	800.000,00
3.3.90.36	Outros Serviços de Terceiros - Pessoa Física				300.000,00	300.000,00
3.3.90.39	Outros Serviços de Terceiros - Pessoa Jurídica				500.000,00	500.000,00
3.3.90.47	Obrigações Tributárias e Contributivas				1.000,00	1.000,00
0 605	Abastecimento			35.000,00	32.000,00	67.000,00
0 605 2011	ABASTECIMENTO DE QUALIDADE			35.000,00	32.000,00	67.000,00
0 605 2011 1.58	INVESTIMENTO EM FEIRAS, MATADOUROS E AFINS, FAVORECENDO A PRODUÇÃO PRIMÁRIA			35.000,00	32.000,00	67.000,00
	Obras e Instalações			35.000,00		35.000,00
4.4.90.51	MANUTENÇÃO DO ABASTECIMENTO DE PRODUTOS PRIMÁRIOS				32.000,00	32.000,00
3.3.90.30	Material de Consumo				1.000,00	1.000,00
3.3.90.36	Outros Serviços de Terceiros - Pessoa Física				20.000,00	20.000,00
3.3.90.37	Locação de Mão-de-Obra				1.000,00	1.000,00
3.3.90.39	Outros Serviços de Terceiros - Pessoa Jurídica				10.000,00	10.000,00
0 606	Extensão Rural			5.000,00		5.000,00
0 606 2003	AGRICULTURA FAMILIAR			5.000,00		5.000,00
0 606 2003 1.55	OBRAS PARA AGRICULTURA FAMILIAR			5.000,00		5.000,00
	Obras e Instalações			5.000,00		5.000,00
4.4.90.51	Irrigação				8.000,00	8.000,00
0 607	AGRICULTURA IRRIGADA				8.000,00	8.000,00
0 607 2008	EXECUÇÃO DE OBRAS E INSTALAÇÕES PARA IRRIGAÇÃO				8.000,00	8.000,00
0 607 2008 1.56	MANUTENÇÃO DAS AÇÕES VINCULADAS A AGRICULTURA IRRIGADA				8.000,00	8.000,00
	Obras e Instalações			5.000,00		5.000,00
4.4.90.51	MANUTENÇÃO DAS AÇÕES VINCULADAS A AGRICULTURA IRRIGADA				8.000,00	8.000,00
3.3.90.30	Material de Consumo				1.000,00	1.000,00
3.3.90.32	Material, Bem ou Serviço para Distribuição Gratuita				1.000,00	1.000,00
3.3.90.36	Outros Serviços de Terceiros - Pessoa Física				5.000,00	5.000,00
3.3.90.39	Outros Serviços de Terceiros - Pessoa Jurídica				1.000,00	1.000,00
0 608	Promoção da Produção Agropecuária			45.000,00	76.000,00	121.000,00
0 608 2002	APOIO AO DESENVOLVIMENTO DO SETOR AGROPECUÁRIO			35.000,00	35.000,00	70.000,00
0 608 2002 1.52	AQUISIÇÃO DE MÓVEIS, MÁQUINAS E EQUIPAMENTOS AGRÍCOLAS			35.000,00	35.000,00	70.000,00
	Equipamentos e Material Permanente			35.000,00		35.000,00
4.4.90.52	AGRICULTURA FAMILIAR				45.000,00	45.000,00
0 608 2003	MANUTENÇÃO DAS AÇÕES VINCULADAS A AGRICULTURA FAMILIAR E DESENVOLVIMENTO RURAL				45.000,00	45.000,00
0 608 2003 2.95	MANUTENÇÃO DAS AÇÕES VINCULADAS A AGRICULTURA FAMILIAR E DESENVOLVIMENTO RURAL				45.000,00	45.000,00
	Material de Consumo				30.000,00	30.000,00
3.3.90.30	Material, Bem ou Serviço para Distribuição Gratuita				5.000,00	5.000,00
3.3.90.32	Material, Bem ou Serviço para Distribuição Gratuita				5.000,00	5.000,00

MUNICÍPIO DE CHÃ GRANDE

AV SÃO JOSÉ, 101 - CENTRO - 55.636-000 - Chã Grande/ PE
 CNPJ: 11.049.806/0001-90

Página
18 / 40

Chave de Autenticação
1639-9286-479

Usuário: Lenilson Luiz de Oliveira

Anexo 6 da Lei Nº 4.320/64 - Programa de Trabalho

Valores em R\$ - Período: Orçamento/202:

Inidade Orçamentária: 9001 - SECRETARIA DE AGRICULTURA		9001 - SECRETARIA DE AGRICULTURA				Total	
Ídigo	Especificação	Não Orçamentária	Operação Especial	Projetos	Atividades	Tota	
3.3.90.36	Outros Serviços de Terceiros - Pessoa Física				5.000,00	5.000,0	
3.3.90.39	Outros Serviços de Terceiros - Pessoa Jurídica				5.000,00	5.000,0	
0 608 2004	PRODUÇÃO E DISTRIBUIÇÃO DE SEMENTES E MUDAS				13.000,00	13.000,01	
0 608 2004 2.96	APOIO AO CAMPONÊS				13.000,00	13.000,01	
3.3.90.30	Material de Consumo				1.000,00	1.000,0	
3.3.90.32	Material, Bem ou Serviço para Distribuição Gratuita				10.000,00	10.000,0	
3.3.90.36	Outros Serviços de Terceiros - Pessoa Física				1.000,00	1.000,0	
3.3.90.39	Outros Serviços de Terceiros - Pessoa Jurídica				1.000,00	1.000,0	
0 608 2005	CAMPANHA DE VACINAÇÃO DE ANIMAIS			5.000,00	4.000,00	9.000,01	
0 608 2005 1.269	AQUISIÇÃO DE MÓVEIS, MÁQUINAS E EQUIPAMENTOS PARA O PROGRAMA CAMPANHA DE VACINAÇÃO DE ANIMAIS			5.000,00	4.000,00	5.000,01	
4.4.90.52	Equipamentos e Material Permanente			5.000,00	5.000,00	5.000,0	
0 608 2005 2.97	MANUTENÇÃO DAS ATIVIDADES DO PROGRAMA CAMPANHA DE VACINAÇÃO DE ANIMAIS				4.000,00	4.000,01	
3.3.90.30	Material de Consumo				1.000,00	1.000,0	
3.3.90.32	Material, Bem ou Serviço para Distribuição Gratuita				1.000,00	1.000,0	
3.3.90.36	Outros Serviços de Terceiros - Pessoa Física				1.000,00	1.000,0	
3.3.90.39	Outros Serviços de Terceiros - Pessoa Jurídica				1.000,00	1.000,0	
0 608 2009	EXPOSIÇÃO, FEIRAS E EVENTOS			5.000,00	14.000,00	19.000,01	
0 608 2009 1.54	CONSTRUÇÃO, REFORMA E/OU AMPLIAÇÃO DE IMÓVEIS E INSTALAÇÕES			5.000,00	5.000,00	5.000,01	
4.4.90.51	Obras e Instalações			5.000,00	5.000,00	5.000,0	
0 608 2009 2.98	MANUTENÇÃO DAS AÇÕES VINCULADAS A EXPOSIÇÃO, FEIRAS E EVENTOS				14.000,00	14.000,01	
3.3.90.30	Material de Consumo				1.000,00	1.000,0	
3.3.90.36	Outros Serviços de Terceiros - Pessoa Física				3.000,00	3.000,0	
3.3.90.39	Outros Serviços de Terceiros - Pessoa Jurídica				10.000,00	10.000,0	
0 609	Defesa Agropecuária				3.000,00	3.000,01	
0 609 2012	COMBATE AO CARAMUJO AFRICANO				3.000,00	3.000,01	
0 609 2012 2.99	EXECUÇÃO DE AÇÕES DE COMBATE AO CARAMUJO AFRICANO NO MUNICÍPIO				3.000,00	3.000,01	
3.3.90.30	Material de Consumo				1.000,00	1.000,0	
3.3.90.36	Outros Serviços de Terceiros - Pessoa Física				1.000,00	1.000,0	
3.3.90.39	Outros Serviços de Terceiros - Pessoa Jurídica				1.000,00	1.000,0	
1	Organização Agrária			5.000,00	1.000,00	5.000,01	
1 631	Reforma Agrária			5.000,00	1.000,00	5.000,01	
1 631 2101	INFRA ESTRUTURA PARA ASSENTAMENTO RURAL			5.000,00	5.000,00	5.000,01	
1 631 2101 1.57	INFRA-ESTRUTURA RURAL PARA ASSENTAMENTO DE FAMÍLIAS			5.000,00	5.000,00	5.000,01	
4.4.90.51	Obras e Instalações			5.000,00	5.000,00	5.000,0	
Total da Unidade Orçamentária				105.000,00	2.127.000,00	2.232.000,01	

Inidade Orçamentária: 9002 - DEPARTAMENTO DE ADMINISTRAÇÃO		9002 - DEPARTAMENTO DE ADMINISTRAÇÃO				Total	
Ídigo	Especificação	Não Orçamentária	Operação Especial	Projetos	Atividades	Tota	
122	Administração			100.000,00	100.000,00	100.000,01	
122 402	Administração Geral			100.000,00	100.000,00	100.000,01	
122 402 1.270	GESTÃO DA SECRETARIA DE ADMINISTRAÇÃO			100.000,00	100.000,00	100.000,01	
	AQUISIÇÃO DE MÓVEIS, MÁQUINAS E EQUIPAMENTOS PARA SECRETARIA DE ADMINISTRAÇÃO			100.000,00	100.000,00	100.000,01	

MUNICÍPIO DE CHÃ GRANDE

AV SÃO JOSÉ, 101 - CENTRO - 55.636-000 - Chã Grande/ PE
CNPJ: 11.049.806/0001-90

Página
20 / 40

Chave de Autenticação
1639-9286-479

Usuário: Lenilson Luiz de Oliveira

Anexo 6 da Lei Nº 4.320/64 - Programa de Trabalho

Valores em R\$ - Período: Orçamento/202:

Inidade Orçamentária: 10001 - SECRETARIA DE MEIO AMBIENTE		Valores em R\$ - Período: Orçamento/202:				
Ódigo	Especificação	Não Orçamentária	Operação Especial	Projetos	Atividades	Tota
8 541 1803 1.72	4.4.90.51 Obras e Instalações CONSTRUÇÃO DE ATERRO SANITÁRIO			15.000,00 270.000,00		15.000,00 270.000,00
8 541 1804	4.4.90.51 Obras e Instalações REFLORESTAMENTO RURAL E ARBORIZAÇÃO URBANA			5.000,00	36.000,00	41.000,00
8 541 1804 1.71	4.4.90.51 Obras e Instalações REFLORESTAMENTO RURAL E ARBORIZAÇÃO URBANA			5.000,00		5.000,00
8 541 1804 2.121	4.4.90.51 Obras e Instalações REFLORESTAMENTO RURAL E ARBORIZAÇÃO URBANA			5.000,00	36.000,00	36.000,00
3.3.90.30	Material de Consumo				5.000,00	5.000,00
3.3.90.36	Outros Serviços de Terceiros - Pessoa Física				30.000,00	30.000,00
3.3.90.39	Outros Serviços de Terceiros - Pessoa Jurídica				1.000,00	1.000,00
8 541 1805	PROGRAMA DE COLETA SELETIVA DE LIXO			3.000,00	3.000,00	3.000,00
8 541 1805 2.122	PROGRAMA DE COLETA SELETIVA DE LIXO			3.000,00	3.000,00	3.000,00
3.3.90.30	Material de Consumo				1.000,00	1.000,00
3.3.90.36	Outros Serviços de Terceiros - Pessoa Física				1.000,00	1.000,00
3.3.90.39	Outros Serviços de Terceiros - Pessoa Jurídica				1.000,00	1.000,00
8 543	Recuperação de Áreas Degradadas			46.000,00	46.000,00	46.000,00
8 543 1803	RECICLAGEM E TRATAMENTO DE RESÍDUOS SÓLIDOS			46.000,00	46.000,00	46.000,00
8 543 1803 2.123	MANUTENÇÃO DO PROGRAMA DE RECICLAGEM E TRATAMENTO DE RESÍDUOS SÓLIDOS			46.000,00	46.000,00	46.000,00
3.3.90.30	Material de Consumo				1.000,00	1.000,00
3.3.90.36	Outros Serviços de Terceiros - Pessoa Física				5.000,00	5.000,00
3.3.90.39	Outros Serviços de Terceiros - Pessoa Jurídica				40.000,00	40.000,00
8 544	Recursos Hídricos			115.000,00	115.000,00	115.000,00
8 544 1703	AMPLIAÇÃO DE RECURSOS HÍDRICOS			115.000,00	115.000,00	115.000,00
8 544 1703 1.73	EXECUÇÃO DE OBRAS HÍDRICAS, INCLUINDO BARRAGENS			115.000,00	115.000,00	115.000,00
4.4.90.51	Obras e Instalações					
Total da Unidade Orçamentária		430.000,00		430.000,00	450.000,00	880.000,00

Inidade Orçamentária: 11001 - SECRETARIA DE FINANÇAS		Valores em R\$ - Período: Orçamento/202:				
Ódigo	Especificação	Não Orçamentária	Operação Especial	Projetos	Atividades	Tota
122	Administração			22.000,00	3.921.690,00	3.943.690,00
122 403	Administração Geral			12.000,00	2.053.000,00	2.065.000,00
122 403 1.262	GESTÃO DA SECRETARIA DE FINANÇAS			12.000,00	2.053.000,00	2.065.000,00
4.4.90.52	Equipamentos e Material Permanente			12.000,00		12.000,00
122 403 2.24	MANUTENÇÃO DA SECRETARIA DE FINANÇAS			12.000,00	1.253.000,00	1.253.000,00
3.1.90.04	Contratação por Tempo Determinado				5.000,00	5.000,00
3.1.90.11	Vencimentos e Vantagens Fixas - Pessoal Civil				300.000,00	300.000,00
3.1.90.13	Obrigações Patronais				50.000,00	50.000,00
3.1.90.94	Indenizações e Restituições Trabalhistas				80.000,00	80.000,00
3.1.91.13	Obrigações Patronais				100.000,00	100.000,00
3.3.90.08	Outros Benefícios Assistenciais do servidor e do militar				2.000,00	2.000,00
3.3.90.14	Diárias - Civil				15.000,00	15.000,00

MUNICÍPIO DE CHÃ GRANDE

AV SÃO JOSÉ, 101 - CENTRO - 55.636-000 - Chã Grande/ PE
CNPJ: 11.049.806/0001-90

Usuário: Lenilson Luiz de Oliveira
Chave de Autenticação
1639-9286-479

Página
21 / 40

Anexo 6 da Lei Nº 4.320/64 - Programa de Trabalho

Valores em R\$ - Período: Orçamento/202:

Inidade Orçamentária: 11001 - SECRETARIA DE FINANÇAS		Valores em R\$ - Período: Orçamento/202:				
Código	Especificação	Não Orçamentária	Operação Especial	Projetos	Atividades	Tota
3.3.90.30	Material de Consumo				100.000,00	100.000,00
3.3.90.36	Outros Serviços de Terceiros - Pessoa Física				150.000,00	150.000,00
3.3.90.39	Outros Serviços de Terceiros - Pessoa Jurídica				450.000,00	450.000,00
3.3.90.47	Obrigações Tributárias e Contributivas				1.000,00	1.000,00
122 403 2.25	TAXAS BANCÁRIAS, SEGUROS E ENCARGOS DIVERSOS				300.000,00	300.000,00
3.3.90.39	Outros Serviços de Terceiros - Pessoa Jurídica				300.000,00	300.000,00
122 403 2.26	PAGAMENTO DE DÍVIDAS DE EXERCÍCIOS ANTERIORES				400.000,00	400.000,00
3.1.90.92	Despesas de Exercícios Anteriores				100.000,00	100.000,00
3.3.90.92	Despesas de Exercícios Anteriores				300.000,00	300.000,00
122 403 2.863	Suporte as ações de implantação e manutenção do SIAFIC				100.000,00	100.000,00
3.3.90.35	Serviços de Consultoria				10.000,00	10.000,00
3.3.90.36	Outros Serviços de Terceiros - Pessoa Física				10.000,00	10.000,00
3.3.90.39	Outros Serviços de Terceiros - Pessoa Jurídica				10.000,00	10.000,00
3.3.90.40	Serviços de Tecnologia da Informação e Comunicação - Pessoa Jurídica				70.000,00	70.000,00
123	Administração Financeira			10.000,00	1.868.690,00	1.878.690,00
123 403	GESTÃO DA SECRETARIA DE FINANÇAS				1.658.690,00	1.658.690,00
123 403 2.27	OBRIGAÇÕES TRIBUTÁRIAS				1.658.690,00	1.658.690,00
3.3.90.47	Obrigações Tributárias e Contributivas				1.658.690,00	1.658.690,00
123 412	MODERNIZAÇÃO DO SISTEMA DE ARRECADÇÃO			10.000,00	210.000,00	220.000,00
123 412 1.263	AQUISIÇÃO DE MÓVEIS, MÁQUINAS E EQUIPAMENTOS PARA MODERNIZAR O SISTEMA DE ARRECADÇÃO			10.000,00	10.000,00	10.000,00
4.4.90.52	Equipamentos e Material Permanente			10.000,00	10.000,00	10.000,00
123 412 2.30	MANUTENÇÃO DOS SERVIÇOS DE TRIBUTAÇÃO				192.000,00	192.000,00
3.1.90.04	Contratação por Tempo Determinado				5.000,00	5.000,00
3.1.90.11	Vencimentos e Vantagens Fixas - Pessoal Civil				80.000,00	80.000,00
3.1.90.13	Obrigações Patronais				2.000,00	2.000,00
3.1.91.13	Obrigações Patronais				10.000,00	10.000,00
3.3.90.14	Diárias - Civil				5.000,00	5.000,00
3.3.90.30	Material de Consumo				5.000,00	5.000,00
3.3.90.36	Outros Serviços de Terceiros - Pessoa Física				35.000,00	35.000,00
3.3.90.39	Outros Serviços de Terceiros - Pessoa Jurídica				50.000,00	50.000,00
123 412 2.35	MANUTENÇÃO DAS AÇÕES DE MODERNIZAÇÃO DA ARRECADÇÃO				18.000,00	18.000,00
3.3.90.30	Material de Consumo				1.000,00	1.000,00
3.3.90.35	Serviços de Consultoria				1.000,00	1.000,00
3.3.90.36	Outros Serviços de Terceiros - Pessoa Física				1.000,00	1.000,00
3.3.90.39	Outros Serviços de Terceiros - Pessoa Jurídica				15.000,00	15.000,00
8	Encargos Especiais		2.086.000,00			2.086.000,00
8 843	Serviço da Dívida Interna		1.776.000,00			1.776.000,00
8 843 0	Operações Especiais		1.776.000,00			1.776.000,00
8 843 0 0.4	AMORTIZAÇÃO DE DÍVIDA PÚBLICAS		1.056.000,00			1.056.000,00
4.6.90.71	Principal da Dívida Contratual Resgatado		1.041.000,00			1.041.000,00
4.6.91.71	Principal da Dívida Contratual Resgatado		15.000,00			15.000,00
8 843 0 0.5	PRECATÓRIOS E SENTENÇAS JUDICIAIS		120.000,00			120.000,00

MUNICÍPIO DE CHÃ GRANDE

AV SÃO JOSÉ, 101 - CENTRO - 55.636-000 - Chã Grande/ PE
CNPJ: 11.049.806/0001-90

Usuário: Lenilson Luiz de Oliveira

Chave de Autenticação
1639-9286-479

Página
22 / 40

Anexo 6 da Lei Nº 4.320/64 - Programa de Trabalho

Valores em R\$ - Período: Orçamento/202:

Inidade Orçamentária: 11001 - SECRETARIA DE FINANÇAS		Valores em R\$ - Período: Orçamento/202:				
Ódigo	Especificação	Não Orçamentária	Operação Especial	Projetos	Atividades	Tota
3.1.90.91	Sentenças Judiciais		40.000,00			40.000,00
3.3.90.91	Sentenças Judiciais		80.000,00			80.000,00
8 843 0 0.196	PAGAMENTO DE JUROS E ENCARGOS DA DÍVIDA		600.000,00			600.000,00
3.2.90.21	Juros sobre a Dívida por Contrato		300.000,00			300.000,00
3.2.90.22	Outros Encargos sobre a Dívida por Contrato		300.000,00			300.000,00
8 846	Outros Encargos Especiais		310.000,00			310.000,00
8 846 0	Operações Especiais		310.000,00			310.000,00
8 846 0 0.6	INDENIZAÇÕES E RESTITUIÇÕES DIVERSAS		310.000,00			310.000,00
3.1.90.94	Indenizações e Restituições Trabalhistas		10.000,00			10.000,00
3.3.90.93	Indenizações e Restituições		300.000,00			300.000,00
9	Reserva de Contingência				1.320.000,00	1.320.000,00
9 999	Reserva de Contingência				1.320.000,00	1.320.000,00
9 999 403	GESTÃO DA SECRETARIA DE FINANÇAS				1.320.000,00	1.320.000,00
9 999 403 2.28	RESERVA DE CONTINGÊNCIA				1.320.000,00	1.320.000,00
9.9.99.99	A Classificar				1.320.000,00	1.320.000,00
Total da Unidade Orçamentária		22.000,00	2.086.000,00	22.000,00	5.241.690,00	7.349.690,00

Inidade Orçamentária: 12001 - SECRETARIA DE URBANISMO		Valores em R\$ - Período: Orçamento/202:				
Ódigo	Especificação	Não Orçamentária	Operação Especial	Projetos	Atividades	Tota
5	Urbanismo			25.000,00	3.367.000,00	3.392.000,00
5 122	Administração Geral			20.000,00	657.000,00	677.000,00
5 122 1504	GESTÃO ADMINISTRATIVA DA SECRETARIA DE DESENVOLVIMENTO URBANO				657.000,00	657.000,00
5 122 1504 2.856	MANUTENÇÃO DAS AÇÕES VINCULADAS A GESTÃO DA SECRETARIA DE URBANISMO				657.000,00	657.000,00
3.1.90.04	Contratação por Tempo Determinado				2.000,00	2.000,00
3.1.90.11	Vencimentos e Vantagens Fixas - Pessoal Civil				218.000,00	218.000,00
3.1.90.13	Obrigações Patronais				62.000,00	62.000,00
3.1.90.94	Indenizações e Restituições Trabalhistas				8.000,00	8.000,00
3.1.91.13	Obrigações Patronais				10.000,00	10.000,00
3.3.90.08	Outros Benefícios Assistenciais do servidor e do militar				20.000,00	20.000,00
3.3.90.14	Diárias - Civil				5.000,00	5.000,00
3.3.90.30	Material de Consumo				106.000,00	106.000,00
3.3.90.36	Outros Serviços de Terceiros - Pessoa Física				126.000,00	126.000,00
3.3.90.39	Outros Serviços de Terceiros - Pessoa Jurídica				100.000,00	100.000,00
5 122 1505	GESTÃO ADMINISTRATIVA DA SECRETARIA DE URBANISMO			20.000,00		20.000,00
5 122 1505 1.291	AQUISIÇÃO DE MÓVEIS, MÁQUINAS E EQUIPAMENTOS PARA SECRETARIA DE URBANISMO			20.000,00		20.000,00
4.4.90.52	Equipamentos e Material Permanente			20.000,00		20.000,00
5 452	Serviços Urbanos			5.000,00	2.710.000,00	2.715.000,00
5 452 1502	MODERNIZAÇÃO DOS SERVIÇOS PÚBLICOS			5.000,00	2.710.000,00	2.715.000,00
5 452 1502 1.75	AQUISIÇÃO DE MÁQUINAS PESADAS PARA SERVIÇOS DE OBRAS			5.000,00		5.000,00
4.4.90.52	Equipamentos e Material Permanente			5.000,00		5.000,00
5 452 1502 2.125	MANUTENÇÃO DOS SERVIÇOS URBANOS				2.710.000,00	2.710.000,00
3.3.90.30	Material de Consumo				20.000,00	20.000,00

MUNICÍPIO DE CHÃ GRANDE

AV SÃO JOSÉ, 101 - CENTRO - 55.636-000 - Chã Grande/ PE
CNPJ: 11.049.806/0001-90

Chave de Autenticação
1639-9286-479

Usuário: Lenilson Luiz de Oliveira

Página
23 / 40

Anexo 6 da Lei Nº 4.320/64 - Programa de Trabalho

Valores em R\$ - Período: Orçamento/202:

Inidade Orçamentária: 12001 - SECRETARIA DE URBANISMO						
Ídigo	Especificação	Não Orçamentária	Operação Especial	Projetos	Atividades	Tota
3.3.90.36	Outros Serviços de Terceiros - Pessoa Física				1.40.000,00	1.40.000,00
3.3.90.37	Locação de Mão-de-Obra				50.000,00	50.000,00
3.3.90.39	Outros Serviços de Terceiros - Pessoa Jurídica				2.500.000,00	2.500.000,00
5	Energia			1.145.000,00	142.200,00	1.287.200,00
5 752	Energia Elétrica			1.145.000,00	142.200,00	1.287.200,00
5 752 2501	ELETRIFICAÇÃO RURAL E ILUMINAÇÃO PÚBLICA			1.145.000,00	142.200,00	1.287.200,00
5 752 2501 1.59	AQUISIÇÃO DE VEÍCULOS E EQUIPAMENTOS DEST.A ILUMINAÇÃO PÚBLICA			15.000,00		15.000,00
4.4.90.52	Equipamentos e Material Permanente			15.000,00		15.000,00
5 752 2501 1.76	AMPLIAÇÃO DA ELETRICIDADE RURAL			35.000,00		35.000,00
4.4.90.51	Obras e Instalações			1.095.000,00		1.095.000,00
5 752 2501 1.77	AMPLIAÇÃO DA ILUMINAÇÃO PÚBLICA URBANA			95.000,00		95.000,00
4.4.90.51	Obras e Instalações			1.000.000,00		1.000.000,00
4.4.90.52	Equipamentos e Material Permanente				142.200,00	142.200,00
5 752 2501 2.126	MANUTENÇÃO DAS AÇÕES VINCULADAS A ELETRIFICAÇÃO RURAL E ILUMINAÇÃO PÚBLICA				72.200,00	72.200,00
3.3.90.30	Material de Consumo				20.000,00	20.000,00
3.3.90.36	Outros Serviços de Terceiros - Pessoa Física				50.000,00	50.000,00
3.3.90.39	Outros Serviços de Terceiros - Pessoa Jurídica					
Total da Unidade Orçamentária						4.679.200,00
Inidade Orçamentária: 13001 - ÓRGÃO CENTRAL DE CONTROLE INTERNO						
Ídigo	Especificação	Não Orçamentária	Operação Especial	Projetos	Atividades	Tota
124	Administração			10.000,00	459.000,00	469.000,00
124 416	Controle Interno				459.000,00	459.000,00
124 416 2.16	PROGRAMA MUNICIPAL DE CONTROLE INTERNO				459.000,00	459.000,00
124 416 2.16	MANUTENÇÃO DO SISTEMA DE CONTROLE INTERNO				459.000,00	459.000,00
3.1.90.04	Contratação por Tempo Determinado				1.000,00	1.000,00
3.1.90.11	Vencimentos e Vantagens Fixas - Pessoal Civil				154.000,00	154.000,00
3.1.90.94	Indenizações e Restituições Trabalhistas				50.000,00	50.000,00
3.3.90.14	Diárias - Civil				10.000,00	10.000,00
3.3.90.30	Material de Consumo				5.000,00	5.000,00
3.3.90.35	Serviços de Consultoria				150.000,00	150.000,00
3.3.90.36	Outros Serviços de Terceiros - Pessoa Física				10.000,00	10.000,00
3.3.90.39	Outros Serviços de Terceiros - Pessoa Jurídica				79.000,00	79.000,00
126	Tecnologia da Informação			10.000,00		10.000,00
126 416	PROGRAMA MUNICIPAL DE CONTROLE INTERNO			10.000,00		10.000,00
126 416 1.260	AQUISIÇÃO DE MÓVEIS, MAQUINAS E EQUIPAMENTOS PARA O SISTEMA DE CONTROLE INTERNO			10.000,00		10.000,00
4.4.90.52	Equipamentos e Material Permanente			10.000,00		10.000,00
Total da Unidade Orçamentária						469.000,00
Inidade Orçamentária: 14001 - SECRETARIA DE PLANEJAMENTO						
Ídigo	Especificação	Não Orçamentária	Operação Especial	Projetos	Atividades	Tota
121	Administração			5.000,00	235.000,00	240.000,00
121	Planejamento e Orçamento			5.000,00	235.000,00	240.000,00

MUNICÍPIO DE CHÃ GRANDE

AV SÃO JOSÉ, 101 - CENTRO - 55.636-000 - Chã Grande/ PE
CNPJ: 11.049.806/0001-90

Usuário: Lenilson Luiz de Oliveira

Chave de Autenticação
1639-9286-479

Página
24 / 40

Anexo 6 da Lei Nº 4.320/64 - Programa de Trabalho

Valores em R\$ - Período: Orçamento/2021:

Inidade Orçamentária: 14001 - SECRETARIA DE PLANEJAMENTO		Total da Unidade Orçamentária		
Índice	Descrição	Não Orçamentária	Operação Especial	Total
121 417	GESTÃO DA SECRETARIA DE PLANEJAMENTO	5.000,00		240.000,00
121 417 1.26	AQUISIÇÃO DE MÓVEIS, MÁQUINAS E EQUIPAMENTOS SECRETARIA DE PLANEJAMENTO	5.000,00		5.000,00
	Equipamentos e Material Permanente	5.000,00		5.000,00
121 417 2.51	GESTÃO DA SECRETARIA DE PLANEJAMENTO	235.000,00		235.000,00
	Vencimentos e Vantagens Fixas – Pessoa Civil	145.000,00		145.000,00
3.1.90.11	Obrigações Patronais	30.000,00		30.000,00
3.1.90.13	Indenizações e Restituições Trabalhistas	5.000,00		5.000,00
3.1.90.94	Obrigações Patronais	5.000,00		5.000,00
3.1.91.13	Outros Benefícios Assistenciais do servidor e do militar	30.000,00		30.000,00
3.3.90.08	Material de Consumo	10.000,00		10.000,00
3.3.90.30	Serviços de Consultoria	5.000,00		5.000,00
3.3.90.35	Outros Serviços de Terceiros – Pessoa Física			
3.3.90.36				
		5.000,00		240.000,00

Inidade Orçamentária: 90001 - SECRETARIA EXECUTIVA		Total da Unidade Orçamentária		
Índice	Descrição	Não Orçamentária	Operação Especial	Total
122	Administração	2.000,00		47.000,00
122 418	Administração Geral	2.000,00		47.000,00
122 418 1.99	GESTÃO ADMINISTRATIVA DO CONSORCIO	2.000,00		47.000,00
	AQUISIÇÃO DE VEÍCULOS, MÓVEIS, MÁQUINAS E EQUIPAMENTOS DIVERSOS P/ O CONSORCIO	1.000,00		1.000,00
	Equipamentos e Material Permanente	1.000,00		1.000,00
122 418 1.285	MODERNIZAÇÃO DA ESTRUTURA FÍSICA (CONSTRUÇÃO, REFORMA/ AMPLIAÇÃO) DA SEDE DO CONSORCIO	1.000,00		1.000,00
	Obras e Instalações	1.000,00		1.000,00
122 418 2.194	MANUTENÇÃO DAS ATIVIDADES ADMINISTRATIVAS DO CONSORCIO	45.000,00		45.000,00
	Contratação por Tempo Determinado	1.000,00		1.000,00
3.1.90.04	Vencimentos e Vantagens Fixas – Pessoal Civil	15.000,00		15.000,00
3.1.90.11	Obrigações Patronais	4.000,00		4.000,00
3.1.90.13	Sentenças Judiciais	1.000,00		1.000,00
3.1.90.91	Despesas de Exercícios Anteriores	1.000,00		1.000,00
3.1.90.92	Outros Benefícios Assistenciais do servidor e do militar	1.000,00		1.000,00
3.3.90.08	Diárias – Civil	2.000,00		2.000,00
3.3.90.14	Material de Consumo	1.000,00		1.000,00
3.3.90.30	Passagens e Despesas com Locomoção	1.000,00		1.000,00
3.3.90.33	Serviços de Consultoria	1.000,00		1.000,00
3.3.90.35	Outros Serviços de Terceiros – Pessoa Física	1.000,00		1.000,00
3.3.90.36	Outros Serviços de Terceiros – Pessoa Jurídica	1.000,00		1.000,00
3.3.90.39	Sentenças Judiciais	2.000,00		2.000,00
3.3.90.91	Despesas de Exercícios Anteriores	12.000,00		12.000,00
3.3.90.92	Indenizações e Restituições	1.000,00		1.000,00
3.3.90.93	Encargos Especiais	1.000,00		1.000,00
	Outros Encargos Especiais	1.000,00		1.000,00
	Operações Especiais	1.000,00		1.000,00
8				1.000,00
8 846				1.000,00
8 846 0				1.000,00

MUNICÍPIO DE CHÃ GRANDE

AV SÃO JOSÉ, 101 - CENTRO - 55.636-000 - Chã Grande/ PE
CNPJ: 11.049.806/0001-90

Usuário: Lenilson Luiz de Oliveira
Chave de Autenticação
1639-9286-479
Página
25 / 40

Anexo 6 da Lei Nº 4.320/64 - Programa de Trabalho

Valores em R\$ - Período: Orçamento/2021:

Inidade Orçamentária: 90001 - SECRETARIA EXECUTIVA		Valores em R\$ - Período: Orçamento/2021:				
Código	Especificação	Não Orçamentária	Operação Especial	Projetos	Atividades	Tota
8 846 0 0.195	PARCELAMENTO E AMORTIZAÇÃO DA DIVIDA CONTRATUAL Principal da Dívida Contratual Resgatado		1.000,00			1.000,00
			1.000,00			1.000,00
Total da Unidade Orçamentária		1.000,00	1.000,00	2.000,00	45.000,00	48.000,00
Inidade Orçamentária: 90003 - NÚCLEO INTERMUNICIPAL DE SANEAMENTO BÁSICO		Valores em R\$ - Período: Orçamento/2021:				
Código	Especificação	Não Orçamentária	Operação Especial	Projetos	Atividades	Tota
7 512	Saneamento			15.000,00	370.000,00	385.000,00
7 512 1806	Saneamento Básico Urbano			15.000,00	370.000,00	385.000,00
7 512 1806 1.252	PROGRAMA CONSORCIAL DE MEIO AMBIENTE			15.000,00	370.000,00	385.000,00
7 512 1806 1.252	AQUISIÇÃO DE EQUIPAMENTOS PARA O NÚCLEO INTERMUNICIPAL DE SANEAMENTO BÁSICO - NISB			5.000,00		5.000,00
4.4.90.52	Equipamentos e Material Permanente			5.000,00		5.000,00
7 512 1806 1.257	MODERNIZAÇÃO DA ESTRUTURA FÍSICA (CONSTRUÇÃO, REFORMA E/OU AMPLIAÇÃO) DA SEDE DO ATERRO SANITÁRIO			10.000,00		10.000,00
4.4.90.51	Obras e Instalações			10.000,00		10.000,00
7 512 1806 2.197	MANUTENÇÃO DAS ATIVIDADES DO NÚCLEO INTERMUNICIPAL DE SANEAMENTO BÁSICO DOS CONVENIADOS DO COMSUL - NISB				370.000,00	370.000,00
3.1.90.04	Contratação por Tempo Determinado				60.000,00	60.000,00
3.1.90.11	Vencimentos e Vantagens Fixas - Pessoal Civil				50.000,00	50.000,00
3.1.90.13	Obrigações Patronais				30.000,00	30.000,00
3.1.90.91	Sentenças Judiciais				1.000,00	1.000,00
3.1.90.92	Despesas de Exercícios Anteriores				1.000,00	1.000,00
3.1.90.94	Indenizações e Restituições Trabalhistas				1.000,00	1.000,00
3.3.90.14	Diárias - Civil				1.000,00	1.000,00
3.3.90.30	Material de Consumo				5.000,00	5.000,00
3.3.90.33	Passagens e Despesas com Locomoção				25.000,00	25.000,00
3.3.90.35	Serviços de Consultoria				2.000,00	2.000,00
3.3.90.36	Outros Serviços de Terceiros - Pessoa Física				2.000,00	2.000,00
3.3.90.39	Outros Serviços de Terceiros - Pessoa Jurídica				10.000,00	10.000,00
3.3.90.91	Sentenças Judiciais				180.000,00	180.000,00
3.3.90.92	Despesas de Exercícios Anteriores				1.000,00	1.000,00
3.3.90.93	Indenizações e Restituições				1.000,00	1.000,00
Total da Unidade Orçamentária		15.000,00	1.000,00	15.000,00	370.000,00	385.000,00

Inidade Orçamentária: 90006 - NÚCLEO INTERMUNICIPAL DE ILUMINAÇÃO PÚBLICA		Valores em R\$ - Período: Orçamento/2021:				
Código	Especificação	Não Orçamentária	Operação Especial	Projetos	Atividades	Tota
5 752	Energia			3.000,00	97.000,00	100.000,00
5 752 2502	Energia Elétrica			3.000,00	97.000,00	100.000,00
5 752 2502 1.100	GESTÃO DO NÚCLEO INTERMUNICIPAL DE ILUMINAÇÃO PÚBLICA - NIIIP			3.000,00	97.000,00	100.000,00
5 752 2502 1.100	AQUISIÇÃO DE EQUIPAMENTOS E MATERIAIS PERMANENTES P/ MANUTENÇÃO DO NÚCLEO INTERMUNICIPAL DE ILUMINAÇÃO PÚBLICA			1.000,00		1.000,00
4.4.90.52	Equipamentos e Material Permanente			1.000,00		1.000,00
5 752 2502 1.286	MODERNIZAÇÃO DA ESTRUTURA FÍSICA (CONSTRUÇÃO, REFORMAE/OU AMPLIAÇÃO) - NIIIP			2.000,00		2.000,00
4.4.90.52	Equipamentos e Material Permanente			2.000,00		2.000,00
5 752 2502 2.281	MANUTENÇÃO DAS ATIVIDADES DO NÚCLEO INTERMUNICIPAL DE				97.000,00	97.000,00
Total da Unidade Orçamentária		15.000,00	1.000,00	15.000,00	370.000,00	385.000,00

MUNICÍPIO DE CHÃ GRANDE

AV SÃO JOSÉ, 101 - CENTRO - 55.636-000 - Chã Grande/ PE
CNPJ: 11.049.806/0001-90

Usuário: Lenilson Luiz de Oliveira
Chave de Autenticação
1639-9286-479
Página
26 / 40

Anexo 6 da Lei Nº 4.320/64 - Programa de Trabalho

Valores em R\$ - Período: Orçamento/202:

Inidade Orçamentária: 90006 - NÚCLEO INTERMUNICIPAL DE ILUMINAÇÃO PÚBLICA

Código	Especificação	Não Orçamentária	Operação Especial	Projetos	Atividades	Tota
ILUMINAÇÃO PÚBLICA - NIIP						
3.1.90.04	Contratação por Tempo Determinado				3.000,00	3.000,00
3.1.90.11	Vencimentos e Vantagens Fixas - Pessoal Civil				10.000,00	10.000,00
3.1.90.13	Obrigações Patronais				4.000,00	4.000,00
3.1.90.91	Sentenças Judiciais				1.000,00	1.000,00
3.1.90.92	Despesas de Exercícios Anteriores				1.000,00	1.000,00
3.1.90.94	Indenizações e Restituições Trabalhistas				500,00	500,00
3.3.90.14	Diárias - Civil				1.000,00	1.000,00
3.3.90.30	Material de Consumo				500,00	500,00
3.3.90.33	Passagens e Despesas com Locomoção				1.000,00	1.000,00
3.3.90.35	Serviços de Consultoria				500,00	500,00
3.3.90.36	Outros Serviços de Terceiros - Pessoa Física				3.000,00	3.000,00
3.3.90.39	Outros Serviços de Terceiros - Pessoa Jurídica				70.000,00	70.000,00
3.3.90.91	Sentenças Judiciais				500,00	500,00
3.3.90.92	Despesas de Exercícios Anteriores				500,00	500,00
3.3.90.93	Indenizações e Restituições				500,00	500,00
Total da Unidade Orçamentária		3.000,00	2.087.000,00	14.255.400,00	97.000,00	100.000,00

Total da Unidade Orçamentária

Total da Unidade Gestora 2.087.000,00 14.255.400,00 70.920.740,00 87.263.140,00

Unidade Gestora: 2 - Fundo Municipal de Saúde de Chã Grande

Inidade Orçamentária: 8001 - SECRETARIA DE SAÚDE

Código	Especificação	Não Orçamentária	Operação Especial	Projetos	Atividades	Tota
SAÚDE						
0	Saúde			20.000,00	157.000,00	177.000,00
0 122	Administração Geral			20.000,00	157.000,00	177.000,00
0 122 1001	GESTÃO ADMINISTRATIVA DAS AÇÕES DE SAÚDE NO MUNICÍPIO			20.000,00	157.000,00	177.000,00
0 122 1001 1.253	AQUISIÇÃO DE MÓVEIS, MÁQUINAS E UTENSÍLIOS PARA SECRETARIA DE SAÚDE			20.000,00	157.000,00	20.000,00
4.4.90.52	Equipamentos e Material Permanente	20.000,00				20.000,00
0 122 1001 2.201	MANUTENÇÃO DA SECRETARIA DE SAÚDE				157.000,00	157.000,00
3.1.90.04	Contratação por Tempo Determinado				5.000,00	5.000,00
3.1.90.11	Vencimentos e Vantagens Fixas - Pessoal Civil				5.000,00	5.000,00
3.1.90.13	Obrigações Patronais				2.000,00	2.000,00
3.1.90.94	Indenizações e Restituições Trabalhistas				5.000,00	5.000,00
3.1.91.13	Obrigações Patronais				5.000,00	5.000,00
3.3.90.08	Outros Benefícios Assistenciais do servidor e do militar				5.000,00	5.000,00
3.3.90.30	Material de Consumo				5.000,00	5.000,00
3.3.90.35	Serviços de Consultoria				20.000,00	20.000,00
3.3.90.36	Outros Serviços de Terceiros - Pessoa Física				15.000,00	15.000,00
3.3.90.39	Outros Serviços de Terceiros - Pessoa Jurídica				90.000,00	90.000,00
8	Encargos Especiais		17.000,00			17.000,00
8 846	Outros Encargos Especiais		17.000,00			17.000,00
8 846 0	Operações Especiais		17.000,00			17.000,00
8 846 0 0.9	INDENIZAÇÕES E RESTITUIÇÕES DIVERSAS, INCLUINDO AQUELAS DECORRENTES DE CONVÊNIOS		12.000,00			12.000,00

MUNICÍPIO DE CHÃ GRANDE

AV SÃO JOSÉ, 101 - CENTRO - 55.636-000 - Chã Grande/ PE
 CNPJ: 11.049.806/0001-90

Usuário: Lenilson Luiz de Oliveira
 Chave de Autenticação: 1639-9286-479
 Página: 27 / 40

Anexo 6 da Lei Nº 4.320/64 - Programa de Trabalho

Valores em R\$ - Período: Orçamento/2021:

Inidade Orçamentária:	8001 - SECRETARIA DE SAÚDE	Não Orçamentária	Operação Especial	Projetos	Atividades	Tota
Código	Especificação					
3.3.90.93	Indenizações e Restituições		12.000,00			12.000,00
8 846 0 0.14	AMORTIZAÇÃO DE DÍVIDAS PÚBLICAS		5.000,00			5.000,00
4.6.91.71	Principal da Dívida Contratual Resgatada		5.000,00			5.000,00
Total da Unidade Orçamentária		20.000,00	17.000,00	20.000,00	157.000,00	194.000,00
Inidade Orçamentária:	8002 - FUNDO MUNICIPAL DE SAÚDE	Não Orçamentária	Operação Especial	Projetos	Atividades	Tota
Código	Especificação					
0	Saúde			1.637.000,00	32.440.760,00	34.077.760,00
0 122	Administração Geral			60.000,00	2.570.120,00	2.630.120,00
0 122 1001	GESTÃO ADMINISTRATIVA DAS AÇÕES DE SAÚDE NO MUNICÍPIO			10.000,00	1.957.120,00	1.967.120,00
0 122 1001 1.258	AQUISIÇÃO DE EQUIPAMENTOS PARA O FMS			10.000,00		10.000,00
4.4.90.52	Equipamentos e Material Permanente			10.000,00		10.000,00
0 122 1001 2.128	GESTÃO ADMINISTRATIVA DE PESSOAL DO FMS				1.330.120,00	1.330.120,00
3.1.90.04	Contratação por Tempo Determinado				50.000,00	50.000,00
3.1.90.11	Vencimentos e Vantagens Fixas – Pessoal Civil				700.000,00	700.000,00
3.1.90.13	Obrigações Patronais				140.000,00	140.000,00
3.1.90.16	Outras Despesas Variáveis – Pessoal Civil				5.000,00	5.000,00
3.1.90.92	Despesas de Exercícios Anteriores				210.120,00	210.120,00
3.1.90.94	Indenizações e Restituições Trabalhistas				170.000,00	170.000,00
3.1.91.13	Obrigações Patronais				50.000,00	50.000,00
3.3.90.08	Outros Benefícios Assistenciais do servidor e do militar				5.000,00	5.000,00
0 122 1001 2.129	MANUTENÇÃO DAS ATIVIDADES DO FMS				607.000,00	607.000,00
3.3.90.14	Diárias – Civil				20.000,00	20.000,00
3.3.90.30	Material de Consumo				180.000,00	180.000,00
3.3.90.33	Passagens e Despesas com Locomoção				5.000,00	5.000,00
3.3.90.34	Outras Despesas de Pessoal decorrentes de Contratos de Terceirização				5.000,00	5.000,00
3.3.90.35	Serviços de Consultoria				70.000,00	70.000,00
3.3.90.36	Outros Serviços de Terceiros – Pessoa Física				81.000,00	81.000,00
3.3.90.37	Locação de Mão-de-Obra				1.000,00	1.000,00
3.3.90.39	Outros Serviços de Terceiros - Pessoa Jurídica				210.000,00	210.000,00
3.3.90.40	Serviços de Tecnologia da Informação e Comunicação - Pessoa Jurídica				5.000,00	5.000,00
3.3.90.47	Obrigações Tributárias e Contributivas				20.000,00	20.000,00
3.3.90.92	Despesas de Exercícios Anteriores				10.000,00	10.000,00
0 122 1001 2.131	MANUTENÇÃO DAS ATIVIDADES DO CONSELHO MUNICIPAL DE SAÚDE				20.000,00	20.000,00
3.3.90.14	Diárias – Civil				5.000,00	5.000,00
3.3.90.30	Material de Consumo				5.000,00	5.000,00
3.3.90.36	Outros Serviços de Terceiros – Pessoa Física				5.000,00	5.000,00
3.3.90.39	Outros Serviços de Terceiros - Pessoa Jurídica				5.000,00	5.000,00
0 122 1012	INFRAESTRUTURA DAS UNIDADES DE SAÚDE			30.000,00		30.000,00
0 122 1012 1.78	EXPANSÃO E ESTRUTURAÇÃO DA REDE DE SAÚDE			30.000,00		30.000,00
4.4.90.51	Obras e Instalações			10.000,00		10.000,00
4.4.90.52	Equipamentos e Material Permanente			20.000,00		20.000,00
0 122 2703	PROGRAMA DE COMBATE AO COVID-19			20.000,00		20.000,00
0 122 2703 1.295	AÇÕES DE ENFRENTAMENTO AO COVID-19 - INVESTIMENTOS			20.000,00		20.000,00
					613.000,00	613.000,00
					20.000,00	20.000,00

MUNICÍPIO DE CHÃ GRANDE

AV SÃO JOSÉ, 101 - CENTRO - 55.636-000 - Chã Grande/ PE
CNPJ: 11.049.806/0001-90

Usuário: Lenilson Luiz de Oliveira

Chave de Autenticação
1639-9286-479

Página
28 / 40

Anexo 6 da Lei Nº 4.320/64 - Programa de Trabalho

Valores em R\$ - Período: Orçamento/2021:

Inidade Orçamentária:	8002 - FUNDO MUNICIPAL DE SAÚDE	Especificação	Não Orçamentária	Operação Especial	Projetos	Atividades	Tota
0 122 2703 2.202	4.4.90.52	Equipamentos e Material Permanente			20.000,00		20.000,00
		AÇÕES DE ENFRENTAMENTO AO COVID-19 - CUSTEIO				613.000,00	613.000,00
	3.1.90.04	Contratação por Tempo Determinado				15.000,00	15.000,00
	3.1.90.11	Vencimentos e Vantagens Fixas - Pessoal Civil				4.000,00	4.000,00
	3.1.90.13	Obrigações Patronais				4.000,00	4.000,00
	3.1.91.13	Obrigações Patronais				2.000,00	2.000,00
	3.3.90.08	Outros Benefícios Assistenciais do servidor e do militar				2.000,00	2.000,00
	3.3.90.30	Material de Consumo				360.000,00	360.000,00
	3.3.90.32	Material, Bem ou Serviço para Distribuição Gratuita				15.000,00	15.000,00
	3.3.90.36	Outros Serviços de Terceiros - Pessoa Física				99.000,00	99.000,00
	3.3.90.39	Outros Serviços de Terceiros - Pessoa Jurídica				112.000,00	112.000,00
0 128		Formação de Recursos Humanos				10.000,00	10.000,00
0 128 1001		GESTÃO ADMINISTRATIVA DAS AÇÕES DE SAÚDE NO MUNICÍPIO				10.000,00	10.000,00
0 128 1001 2.132		CAPACITAÇÃO DE SERVIDORES				10.000,00	10.000,00
	3.3.90.36	Outros Serviços de Terceiros - Pessoa Física				5.000,00	5.000,00
	3.3.90.39	Outros Serviços de Terceiros - Pessoa Jurídica				5.000,00	5.000,00
0 301		Atenção Básica			650.000,00	10.543.000,00	11.193.000,00
0 301 1005		ATENÇÃO PRIMÁRIA A SAÚDE DA POPULAÇÃO			650.000,00	10.543.000,00	11.193.000,00
0 301 1005 1.81		EXECUÇÃO DE OBRAS, EXPANSÃO E IMPLEMENTAÇÃO DA REDE PRIMÁRIA DE SAÚDE			310.000,00		310.000,00
	4.4.90.51	Obras e Instalações			310.000,00		310.000,00
0 301 1005 1.82		AQUISIÇÃO DE VEÍCULOS, MÓVEIS, MÁQUINAS E EQUIPAMENTOS DIVERSOS PARA ADEQUAÇÃO DA REDE PRIMARIA DE SAÚDE			340.000,00		340.000,00
	4.4.90.52	Equipamentos e Material Permanente			340.000,00		340.000,00
0 301 1005 2.851		MANUTENÇÃO, QUALIFICAÇÃO E FORTALECIMENTO DA REDE DE ATENÇÃO PRIMÁRIA				10.543.000,00	10.543.000,00
	3.1.90.04	Contratação por Tempo Determinado				1.590.000,00	1.590.000,00
	3.1.90.11	Vencimentos e Vantagens Fixas - Pessoal Civil				2.800.000,00	2.800.000,00
	3.1.90.13	Obrigações Patronais				470.000,00	470.000,00
	3.1.90.16	Outras Despesas Variáveis - Pessoal Civil				55.000,00	55.000,00
	3.1.90.92	Despesas de Exercícios Anteriores				3.000,00	3.000,00
	3.1.90.94	Indenizações e Restituições Trabalhistas				120.000,00	120.000,00
	3.1.91.13	Obrigações Patronais				970.000,00	970.000,00
	3.3.90.08	Outros Benefícios Assistenciais do servidor e do militar				88.000,00	88.000,00
	3.3.90.14	Diárias - Civil				20.000,00	20.000,00
	3.3.90.30	Material de Consumo				1.346.000,00	1.346.000,00
	3.3.90.32	Material, Bem ou Serviço para Distribuição Gratuita				105.000,00	105.000,00
	3.3.90.36	Outros Serviços de Terceiros - Pessoa Física				1.100.000,00	1.100.000,00
	3.3.90.39	Outros Serviços de Terceiros - Pessoa Jurídica				1.690.000,00	1.690.000,00
	3.3.90.48	Outros Auxílios Financeiros a Pessoas Físicas				165.000,00	165.000,00
	3.3.90.92	Despesas de Exercícios Anteriores				21.000,00	21.000,00
0 302		Assistência Hospitalar e Ambulatorial			810.000,00	14.304.140,00	15.114.140,00
0 302 1014		ATENÇÃO ESPECIALIZADA À SAÚDE DA POPULAÇÃO			810.000,00	14.304.140,00	15.114.140,00
0 302 1014 1.83		CONSTRUÇÃO E AMPLIAÇÃO DA REDE DE SAÚDE ESPECIALIZADA			300.000,00		300.000,00

MUNICÍPIO DE CHÃ GRANDE

AV SÃO JOSÉ, 101 - CENTRO - 55.636-000 - Chã Grande/ PE
CNPJ: 11.049.806/0001-90

Página
29 / 40

Chave de Autenticação
1639-9286-479

Usuário: Lenilson Luiz de Oliveira

Anexo 6 da Lei Nº 4.320/64 - Programa de Trabalho

Valores em R\$ - Período: Orçamento/202:

Inidade Orçamentária:	8002- FUNDO MUNICIPAL DE SAÚDE	Especificação	Não Orçamentária	Operação Especial	Projetos	Atividades	Tota
0 302 1014 1.84	4.4.90.51	Obras e Instalações			290.000,00		290.000,00
	4.4.90.61	Aquisição de Imóveis			10.000,00		10.000,00
0 302 1014 1.84	4.4.90.52	AQUISIÇÃO DE VEÍCULOS, MÓVEIS E EQUIPAMENTOS PARA ADEQUAÇÃO DA REDE ESPECIALIZADA DE SAÚDE.			510.000,00		510.000,00
	3.1.90.04	Equipamentos e Material Permanente					
	3.1.90.11	Contratação por Tempo Determinado			510.000,00		510.000,00
	3.1.90.13	Vencimentos e Vantagens Fixas – Pessoal Civil					
	3.1.90.13	Obrigações Patronais					
	3.1.90.16	Outras Despesas Variáveis – Pessoal Civil			14.304.140,00		14.304.140,00
	3.1.90.92	Despesas de Exercícios Anteriores			2.300.000,00		2.300.000,00
	3.1.90.94	Indenizações e Restituições Trabalhistas			3.500.000,00		3.500.000,00
	3.1.91.13	Obrigações Patronais			809.000,00		809.000,00
	3.3.90.08	Outros Benefícios Assistenciais do servidor e do militar			13.640,00		13.640,00
	3.3.90.14	Diárias – Civil			2.000,00		2.000,00
	3.3.90.30	Material de Consumo			154.000,00		154.000,00
	3.3.90.32	Material, Bem ou Serviço para Distribuição Gratuita			1.060.000,00		1.060.000,00
	3.3.90.33	Passagens e Despesas com Locomoção			57.500,00		57.500,00
	3.3.90.36	Outros Serviços de Terceiros – Pessoa Física			10.000,00		10.000,00
	3.3.90.39	Outros Serviços de Terceiros – Pessoa Jurídica			1.700.000,00		1.700.000,00
	3.3.90.48	Outros Auxílios Financeiros a Pessoas Físicas			2.831.000,00		2.831.000,00
	3.3.90.92	Despesas de Exercícios Anteriores			125.000,00		125.000,00
0 303 1017 1.261		Suporte Profilático e Terapêutico			2.000,00		2.000,00
		ASSISTÊNCIA FARMACÉUTICA			60.000,00		60.000,00
		AQUISIÇÃO DE MÓVEIS, EQUIPAMENTOS E AÇÕES DE MODERNIZAÇÃO PARA ASSISTÊNCIA FARMACÉUTICA			60.000,00		60.000,00
		Equipamentos e Material Permanente			60.000,00		60.000,00
0 303 1017 2.149		MANUTENÇÃO E DESENVOLVIMENTO DA POLÍTICA DE ASSISTÊNCIA FARMACÉUTICA			2.092.650,00		2.092.650,00
		Contratação por Tempo Determinado			25.000,00		25.000,00
		Vencimentos e Vantagens Fixas – Pessoal Civil			210.000,00		210.000,00
		Obrigações Patronais			45.000,00		45.000,00
		Indenizações e Restituições Trabalhistas			20.000,00		20.000,00
		Obrigações Patronais			31.000,00		31.000,00
		Outros Benefícios Assistenciais do servidor e do militar			10.000,00		10.000,00
		Material de Consumo			900.000,00		900.000,00
		Material, Bem ou Serviço para Distribuição Gratuita			390.000,00		390.000,00
		Outros Serviços de Terceiros – Pessoa Física			152.000,00		152.000,00
		Outros Serviços de Terceiros – Pessoa Jurídica			309.650,00		309.650,00
0 304 1018 1.97		Vigilância Sanitária			31.000,00		31.000,00
		VIGILÂNCIA EM SAÚDE			373.000,00		373.000,00
		ESTRUTURAÇÃO, CONSTRUÇÃO, REFORMA E AMPLIAÇÃO DA REDE DE VIGILÂNCIA EM SAÚDE/SANITÁRIA			31.000,00		31.000,00
		Obras e Instalações			20.000,00		20.000,00
					20.000,00		20.000,00

MUNICÍPIO DE CHÃ GRANDE

AV SÃO JOSÉ, 101 - CENTRO - 55.636-000 - Chã Grande/ PE
CNPJ: 11.049.806/0001-90

Usuário: Lenilson Luiz de Oliveira

Chave de Autenticação
1639-9286-479

Página
31 / 40

Anexo 6 da Lei Nº 4.320/64 - Programa de Trabalho

Valores em R\$ - Período: Orçamento/202:

Inidade Orçamentária: 7001 - SECRETARIA DE ASSISTÊNCIA SOCIAL		Total da Unidade Orçamentária				
Código	Especificação	Não Orçamentária	Operação Especial	Projetos	Atividades	Tota
3.3.90.30	Material de Consumo				1.000,00	1.000,00
3.3.90.36	Outros Serviços de Terceiros - Pessoa Física				1.000,00	1.000,00
3.3.90.39	Outros Serviços de Terceiros - Pessoa Jurídica				1.000,00	1.000,00
122 801 2.857	MANUTENÇÃO DA SECRETARIA DE ASSISTÊNCIA SOCIAL				5.000,00	5.000,00
3.3.90.14	Diárias - Civil				1.000,00	1.000,00
3.3.90.30	Material de Consumo				2.000,00	2.000,00
3.3.90.36	Outros Serviços de Terceiros - Pessoa Física				1.000,00	1.000,00
3.3.90.39	Outros Serviços de Terceiros - Pessoa Jurídica				1.000,00	1.000,00
	Total da Unidade Orçamentária				9.000,00	9.000,00
Inidade Orçamentária: 7002 - FUNDO MUNICIPAL DE ASSISTÊNCIA SOCIAL		Total da Unidade Orçamentária				
Código	Especificação	Não Orçamentária	Operação Especial	Projetos	Atividades	Tota
122	Assistência Social			464.000,00	5.275.200,00	5.739.200,00
122 812	Administração Geral			48.000,00	950.000,00	998.000,00
122 812 1.275	GESTÃO DO FUNDO MUNICIPAL DE ASSISTÊNCIA SOCIAL			48.000,00	950.000,00	998.000,00
	ESTRUTURAÇÃO DO FUNDO MUNICIPAL DE ASSISTÊNCIA SOCIAL - INVESTIMENTOS.			48.000,00		48.000,00
4.4.90.51	Obras e Instalações			20.000,00		20.000,00
4.4.90.52	Equipamentos e Material Permanente			28.000,00		28.000,00
	Total da Unidade Orçamentária				950.000,00	950.000,00
122 812 2.157	GESTÃO ADMINISTRATIVA DO FUNDO MUNICIPAL DE ASSISTÊNCIA SOCIAL - CUSTEIO				2.000,00	2.000,00
3.1.90.04	Contratação por Tempo Determinado				300.000,00	300.000,00
3.1.90.11	Vencimentos e Vantagens Fixas - Pessoal Civil				60.000,00	60.000,00
3.1.90.13	Obrigações Patronais				28.000,00	28.000,00
3.1.90.94	Indenizações e Restituições Trabalhistas				100.000,00	100.000,00
3.1.91.13	Obrigações Patronais				2.000,00	2.000,00
3.3.90.08	Outros Benefícios Assistenciais do servidor e do militar				15.000,00	15.000,00
3.3.90.14	Diárias - Civil				92.000,00	92.000,00
3.3.90.30	Material de Consumo				2.000,00	2.000,00
3.3.90.34	Outras Despesas de Pessoal decorrentes de Contratos de Terceirização				50.000,00	50.000,00
3.3.90.35	Serviços de Consultoria				80.000,00	80.000,00
3.3.90.36	Outros Serviços de Terceiros - Pessoa Física				200.000,00	200.000,00
3.3.90.39	Outros Serviços de Terceiros - Pessoa Jurídica				2.000,00	2.000,00
3.3.90.40	Serviços de Tecnologia da Informação e Comunicação - Pessoa Jurídica				10.000,00	10.000,00
3.3.90.47	Obrigações Tributárias e Contributivas				2.000,00	2.000,00
3.3.90.92	Despesas de Exercícios Anteriores				5.000,00	5.000,00
3.3.90.93	Indenizações e Restituições					
241	Assistência ao Idoso			2.000,00	586.000,00	588.000,00
241 802	PROTEÇÃO SOCIAL BÁSICA				578.000,00	578.000,00
241 802 2.158	MANUTENÇÃO DE SERVIÇOS DE CONVIVÊNCIA E FORTALECIMENTO DE VINCULOS PARA IDOSOS			2.000,00	578.000,00	578.000,00
3.1.90.04	Contratação por Tempo Determinado				2.000,00	2.000,00
3.1.90.11	Vencimentos e Vantagens Fixas - Pessoal Civil				279.000,00	279.000,00
3.1.90.13	Obrigações Patronais				58.000,00	58.000,00
3.1.90.94	Indenizações e Restituições Trabalhistas				11.000,00	11.000,00

MUNICÍPIO DE CHÃ GRANDE

AV SÃO JOSÉ, 101 - CENTRO - 55.636-000 - Chã Grande/ PE
CNPJ: 11.049.806/0001-90

Usuário: Lenilson Luiz de Oliveira
Chave de Autenticação
1639-9286-479
Página
32 / 40

Anexo 6 da Lei Nº 4.320/64 - Programa de Trabalho

Valores em R\$ - Período: Orçamento/2022:

Inidade Orçamentária:	7002 - FUNDO MUNICIPAL DE ASSISTÊNCIA SOCIAL					
Código	Especificação	Não Orçamentária	Operação Especial	Projetos	Atividades	Tota
3.1.91.13	Obrigações Patronais				45.000,00	45.000,00
3.3.90.08	Outros Benefícios Assistenciais do servidor e do militar				1.000,00	1.000,00
3.3.90.30	Material de Consumo				85.000,00	85.000,00
3.3.90.32	Material, Bem ou Serviço para Distribuição Gratuita				5.000,00	5.000,00
3.3.90.36	Outros Serviços de Terceiros - Pessoa Física				46.000,00	46.000,00
3.3.90.39	Outros Serviços de Terceiros - Pessoa Jurídica				45.000,00	45.000,00
3.3.90.48	Outros Auxílios Financeiros a Pessoas Físicas				1.000,00	1.000,00
241 2706	INSTITUCIONALIZAÇÃO DA POLÍTICA PÚBLICA VOLTADAS A PESSOA IDOSA			2.000,00	8.000,00	10.000,00
241 2706 1.309	Aquisição de Equipamentos e Materiais permanente para o apoio à Pessoa Idosa			2.000,00	2.000,00	2.000,00
241 2706 2.872	Manutenção das ações da Política Pública de proteção à Pessoa Idosa			2.000,00	8.000,00	8.000,00
3.3.90.30	Material de Consumo				2.000,00	2.000,00
3.3.90.36	Outros Serviços de Terceiros - Pessoa Física				2.000,00	2.000,00
3.3.90.39	Outros Serviços de Terceiros - Pessoa Jurídica				2.000,00	2.000,00
3.3.90.48	Outros Auxílios Financeiros a Pessoas Físicas				2.000,00	2.000,00
243	Assistência à Criança e ao Adolescente			10.000,00	1.171.000,00	1.181.000,00
243 802	PROTEÇÃO SOCIAL BÁSICA				624.000,00	624.000,00
243 802 2.161	MANUTENÇÃO DE SERVIÇOS DE CONVIVÊNCIA E FORTALECIMENTO DE VÍNCULOS PARA CRIANÇAS E ADOLESCENTES				624.000,00	624.000,00
3.1.90.04	Contratação por Tempo Determinado				10.000,00	10.000,00
3.1.90.11	Vencimentos e Vantagens Fixas - Pessoal Civil				23.000,00	23.000,00
3.1.90.13	Obrigações Patronais				2.000,00	2.000,00
3.1.90.94	Indenizações e Restituições Trabalhistas				2.000,00	2.000,00
3.1.91.13	Obrigações Patronais				2.000,00	2.000,00
3.3.90.08	Outros Benefícios Assistenciais do servidor e do militar				3.000,00	3.000,00
3.3.90.30	Material de Consumo				160.000,00	160.000,00
3.3.90.36	Outros Serviços de Terceiros - Pessoa Física				200.000,00	200.000,00
3.3.90.39	Outros Serviços de Terceiros - Pessoa Jurídica				220.000,00	220.000,00
3.3.90.92	Despesas de Exercícios Anteriores				2.000,00	2.000,00
243 2704	PRIMEIRA INFÂNCIA NO SUAS			10.000,00	547.000,00	557.000,00
243 2704 1.276	AQUISIÇÃO DE MÓVEIS, MÁQUINAS E EQUIPAMENTOS DIVERSOS PARA O PROGRAMA PRIMEIRA INFÂNCIA NO SUAS.			10.000,00	547.000,00	557.000,00
4.4.90.52	Equipamentos e Material Permanente				10.000,00	10.000,00
243 2704 2.195	MANUTENÇÃO DAS AÇÕES DE ASSISTÊNCIA SOCIAL NO PROGRAMA PRIMEIRA INFÂNCIA NO SUAS				547.000,00	547.000,00
3.1.90.04	Contratação por Tempo Determinado				152.000,00	152.000,00
3.1.90.11	Vencimentos e Vantagens Fixas - Pessoal Civil				102.000,00	102.000,00
3.1.90.13	Obrigações Patronais				32.000,00	32.000,00
3.3.90.08	Outros Benefícios Assistenciais do servidor e do militar				5.000,00	5.000,00
3.3.90.14	Diárias - Civil				6.000,00	6.000,00
3.3.90.30	Material de Consumo				25.000,00	25.000,00
3.3.90.33	Passagens e Despesas com Locomoção				3.000,00	3.000,00
3.3.90.36	Outros Serviços de Terceiros - Pessoa Física				200.000,00	200.000,00
3.3.90.39	Outros Serviços de Terceiros - Pessoa Jurídica				20.000,00	20.000,00

MUNICÍPIO DE CHÃ GRANDE

AV SÃO JOSÉ, 101 - CENTRO - 55.636-000 - Chã Grande/ PE
CNPJ: 11.049.806/0001-90

Página
33 / 40

Chave de Autenticação
1639-9286-479

Usuário: Lenilson Luiz de Oliveira

Anexo 6 da Lei Nº 4.320/64 - Programa de Trabalho

Valores em R\$ - Período: Orçamento/2022

Inidade Orçamentária:	7002 - FUNDO MUNICIPAL DE ASSISTÊNCIA SOCIAL					Tota
Código	Especificação	Não Orçamentária	Operação Especial	Projetos	Atividades	Tota
3.3.90.92	Despesas de Exercícios Anteriores			2.000,00	2.000,00	2.000,00
244	Assistência Comunitária			383.000,00	2.510.200,00	2.893.200,00
244 802	PROTEÇÃO SOCIAL BÁSICA			95.000,00	844.200,00	939.200,00
244 802 1.32	ESTRUTURAÇÃO, ADEQUAÇÃO E AMPLIAÇÃO DE CENTROS COMUNITÁRIOS DE DESENVOLVIMENTO			15.000,00		15.000,00
4.4.90.51	Obras e Instalações			10.000,00		10.000,00
4.4.90.52	Equipamentos e Material Permanente			5.000,00		5.000,00
244 802 1.61	ESTRUTURAÇÃO, CONSTRUÇÃO, ADEQUAÇÃO E AMPLIAÇÃO DE CRAS E CENTROS DE CONVIVÊNCIA			80.000,00		80.000,00
4.4.90.51	Obras e Instalações			20.000,00		20.000,00
4.4.90.52	Equipamentos e Material Permanente			60.000,00		60.000,00
244 802 2.160	APOIO OPERACIONAL NO BENEFÍCIO DE PRESTAÇÃO CONTINUADA - BPC - APLICAÇÃO DE QUESTIONÁRIO			25.000,00		25.000,00
3.1.90.04	Contratação por Tempo Determinado			5.000,00		5.000,00
3.1.90.11	Vencimentos e Vantagens Fixas - Pessoal Civil			5.000,00		5.000,00
3.3.90.30	Material de Consumo			5.000,00		5.000,00
3.3.90.36	Outros Serviços de Terceiros - Pessoa Física			5.000,00		5.000,00
3.3.90.39	Outros Serviços de Terceiros - Pessoa Jurídica			5.000,00		5.000,00
244 802 2.164	MANUTENÇÃO DOS SERVIÇOS DE PROTEÇÃO E ATENDIMENTO INTEGRAL À FAMÍLIA (PAIF) NO ÂMBITO DOS CRAS.			816.200,00		816.200,00
3.1.90.04	Contratação por Tempo Determinado			2.000,00		2.000,00
3.1.90.11	Vencimentos e Vantagens Fixas - Pessoal Civil			295.000,00		295.000,00
3.1.90.13	Obrigações Patronais			62.000,00		62.000,00
3.1.90.94	Indenizações e Restituições Trabalhistas			42.200,00		42.200,00
3.1.91.13	Obrigações Patronais			28.000,00		28.000,00
3.3.90.08	Outros Benefícios Assistenciais do servidor e do militar			5.000,00		5.000,00
3.3.90.14	Diárias - Civil			1.000,00		1.000,00
3.3.90.30	Material de Consumo			60.000,00		60.000,00
3.3.90.36	Outros Serviços de Terceiros - Pessoa Física			215.000,00		215.000,00
3.3.90.39	Outros Serviços de Terceiros - Pessoa Jurídica			105.000,00		105.000,00
3.3.90.92	Despesas de Exercícios Anteriores			1.000,00		1.000,00
244 802 2.861	IMPLANTAÇÃO E MANUTENÇÃO DO ACESSUAS TRABALHO			3.000,00		3.000,00
3.3.90.30	Material de Consumo			1.000,00		1.000,00
3.3.90.36	Outros Serviços de Terceiros - Pessoa Física			1.000,00		1.000,00
3.3.90.39	Outros Serviços de Terceiros - Pessoa Jurídica			1.000,00		1.000,00
244 810	SEGURANÇA ALIMENTAR E NUTRICIONAL - SAN			400.000,00		400.000,00
244 810 2.167	DISTRIBUIÇÃO DE CESTAS BÁSICAS			400.000,00		400.000,00
3.3.90.32	Material, Bem ou Serviço para Distribuição Gratuita			400.000,00		400.000,00
244 812	GESTÃO DO FUNDO MUNICIPAL DE ASSISTÊNCIA SOCIAL			42.000,00		42.000,00
244 812 2.176	APOIO A ENTIDADES ASSISTENCIAIS SEM FINS LUCRATIVOS			42.000,00		42.000,00
3.3.50.43	Subvenções Sociais			42.000,00		42.000,00
244 813	ASSISTÊNCIA SOCIAL GERAL			413.000,00		413.000,00
244 813 2.169	ASSISTÊNCIA A PESSOAS CARENTES			320.000,00		320.000,00
3.3.90.32	Material, Bem ou Serviço para Distribuição Gratuita			120.000,00		120.000,00

MUNICÍPIO DE CHÃ GRANDE

AV SÃO JOSÉ, 101 - CENTRO - 55.636-000 - Chã Grande/ PE
CNPJ: 11.049.806/0001-90

Usuário: Lenilson Luiz de Oliveira
Chave de Autenticação
1639-9286-479
Página
34 / 40

Anexo 6 da Lei Nº 4.320/64 - Programa de Trabalho

Valores em R\$ - Período: Orçamento/202:

Índice Orçamentária:	7002 - FUNDO MUNICIPAL DE ASSISTÊNCIA SOCIAL					
Código	Especificação	Não Orçamentária	Operação Especial	Projetos	Atividades	Tota
3.3.90.48	Outros Auxílios Financeiros a Pessoas Físicas				200.000,00	200.000,00
244 813 2.170	AUXÍLIO NATALIDADE E FUNERAL				56.000,00	56.000,00
3.3.90.08	Outros Benefícios Assistenciais do servidor e do militar				6.000,00	6.000,00
3.3.90.32	Material, Bem ou Serviço para Distribuição Gratuita				50.000,00	50.000,00
244 813 2.171	CIDADANIA, DOCUMENTAÇÃO E ASSISTÊNCIA				32.000,00	32.000,00
3.3.90.30	Material de Consumo				1.000,00	1.000,00
3.3.90.30	Material, Bem ou Serviço para Distribuição Gratuita				30.000,00	30.000,00
3.3.90.32	Outros Serviços de Terceiros - Pessoa Física				1.000,00	1.000,00
3.3.90.36	DISTRIBUIÇÃO DE MATERIAL DE CONSTRUÇÃO				5.000,00	5.000,00
3.3.90.32	Material, Bem ou Serviço para Distribuição Gratuita				5.000,00	5.000,00
244 813 2.172	GESTÃO DO SUAS			17.000,00	249.000,00	266.000,00
244 815 1.280	AQUISIÇÃO DE MÓVEIS, MÁQUINAS E EQUIPAMENTOS DIVERSOS PARA O IGD-SUAS E/OU IGD-PBF			17.000,00	17.000,00	17.000,00
4.4.90.52	Equipamentos e Material Permanente			17.000,00		17.000,00
244 815 2.173	MANUTENÇÃO DO ÍNDICE DE GESTÃO DESCENTRALIZADA DO SUAS (IGD-SUAS)				44.000,00	44.000,00
3.3.90.14	Diárias - Civil				11.000,00	11.000,00
3.3.90.30	Material de Consumo				7.000,00	7.000,00
3.3.90.36	Outros Serviços de Terceiros - Pessoa Física				22.000,00	22.000,00
3.3.90.39	Outros Serviços de Terceiros - Pessoa Jurídica				4.000,00	4.000,00
244 815 2.174	MANUTENÇÃO DE AÇÕES DE ENFRENTAMENTO A COVID-19 - CUSTEIO.				6.000,00	6.000,00
3.3.90.30	Material de Consumo				2.000,00	2.000,00
3.3.90.36	Outros Serviços de Terceiros - Pessoa Física				2.000,00	2.000,00
3.3.90.39	Outros Serviços de Terceiros - Pessoa Jurídica				2.000,00	2.000,00
244 815 2.858	MANUTENÇÃO DO ÍNDICE DE GESTÃO DESCENTRALIZADA DO PROGRAMA BOLSA FAMÍLIA (IGD-PBF)				29.000,00	29.000,00
3.3.90.14	Diárias - Civil				1.000,00	1.000,00
3.3.90.30	Material de Consumo				15.000,00	15.000,00
3.3.90.36	Outros Serviços de Terceiros - Pessoa Física				3.000,00	3.000,00
3.3.90.39	Outros Serviços de Terceiros - Pessoa Jurídica				10.000,00	10.000,00
244 815 2.870	Manutenção do Índice de Gestão Descentralizada - Programa Auxílio Brasil				170.000,00	170.000,00
3.3.90.14	Diárias - Civil				5.000,00	5.000,00
3.3.90.30	Material de Consumo				30.000,00	30.000,00
3.3.90.36	Outros Serviços de Terceiros - Pessoa Física				100.000,00	100.000,00
3.3.90.39	Outros Serviços de Terceiros - Pessoa Jurídica				35.000,00	35.000,00
244 816	PROTEÇÃO SOCIAL ESPECIAL DE ALTA COMPLEXIDADE				95.000,00	95.000,00
244 816 2.163	MANUTENÇÃO DE SERVIÇO DE ACOLHIMENTO INSTITUCIONAL PARA ADULTOS E FAMÍLIAS				6.000,00	6.000,00
3.3.90.30	Material de Consumo				2.000,00	2.000,00
3.3.90.36	Outros Serviços de Terceiros - Pessoa Física				2.000,00	2.000,00
3.3.90.39	Outros Serviços de Terceiros - Pessoa Jurídica				2.000,00	2.000,00
244 816 2.175	MANUTENÇÃO DE AÇÕES E SERVIÇOS DE PROTEÇÃO EM SITUAÇÕES DE CALAMIDADES PÚBLICAS E DE EMERGÊNCIA.				15.000,00	15.000,00
3.3.90.32	Material, Bem ou Serviço para Distribuição Gratuita				5.000,00	5.000,00
3 3 on 48	Outros Auxílios Financeiros a Pessoas Físicas				10.000,00	10.000,00

MUNICÍPIO DE CHÃ GRANDE

AV SÃO JOSÉ, 101 - CENTRO - 55.636-000 - Chã Grande/ PE

CNPJ: 11.049.806/0001-90

Usuário: Lenilson Luiz de Oliveira

Chave de Autenticação
1639-9286-479

Página
35 / 40

Anexo 6 da Lei Nº 4.320/64 - Programa de Trabalho

Valores em R\$ - Período: Orçamento/202:

Inidade Orçamentária: 7002 - FUNDO MUNICIPAL DE ASSISTÊNCIA SOCIAL		7002 - FUNDO MUNICIPAL DE ASSISTÊNCIA SOCIAL				Valores em R\$ - Período: Orçamento/202:	
Código	Especificação	Não Orçamentária	Operação Especial	Projetos	Atividades	Tota	
244 816 2.178	AÇÕES E SERVIÇOS DE ACOLHIMENTO PARA ASSISTÊNCIA INTEGRAL A MULHER			74.000,00	74.000,00	74.000,00	
3.1.90.04	Contratação por Tempo Determinado				30.000,00	30.000,00	
3.3.90.14	Diárias - Civil				2.000,00	2.000,00	
3.3.90.30	Material de Consumo				32.000,00	32.000,00	
3.3.90.36	Outros Serviços de Terceiros - Pessoa Física				2.000,00	2.000,00	
3.3.90.39	Outros Serviços de Terceiros - Pessoa Jurídica				8.000,00	8.000,00	
244 2702	PROTEÇÃO SOCIAL ESPECIAL DE MÉDIA COMPLEXIDADE			271.000,00	467.000,00	738.000,00	
244 2702 1.293	CONSTRUÇÃO, REFORMA E/OU AMPLIAÇÃO DE CREAS.			70.000,00	70.000,00	70.000,00	
4.4.90.51	Obras e Instalações			70.000,00		70.000,00	
244 2702 1.294	AQUISIÇÃO DE MÓVEIS, MÁQUINAS E EQUIPAMENTOS DIVERSOS PARA O CREAS.			201.000,00	201.000,00	201.000,00	
4.4.90.52	Equipamentos e Material Permanente			201.000,00		201.000,00	
244 2702 2.159	MANUTENÇÃO DO SERVIÇO DE PROTEÇÃO SOCIAL ESPECIAL PARA PORTADORES DE NECESSIDADES ESPECIAIS, IDOSOS E SUAS FAMÍLIAS			15.000,00	15.000,00	15.000,00	
3.3.90.30	Material de Consumo				5.000,00	5.000,00	
3.3.90.36	Outros Serviços de Terceiros - Pessoa Física				5.000,00	5.000,00	
3.3.90.39	Outros Serviços de Terceiros - Pessoa Jurídica				5.000,00	5.000,00	
244 2702 2.860	MANUTENÇÃO DO SERVIÇO DE PAIF NO ÂMBITO DO CREAS.			452.000,00	452.000,00	452.000,00	
3.1.90.04	Contratação por Tempo Determinado			3.000,00	3.000,00	3.000,00	
3.1.90.11	Vencimentos e Vantagens Fixas - Pessoal Civil			220.000,00	220.000,00	220.000,00	
3.1.90.13	Obrigações Patronais			40.000,00	40.000,00	40.000,00	
3.1.90.94	Indenizações e Restituições Trabalhistas			40.000,00	40.000,00	40.000,00	
3.1.91.13	Obrigações Patronais			15.000,00	15.000,00	15.000,00	
3.3.90.08	Outros Benefícios Assistenciais do servidor e do militar			1.000,00	1.000,00	1.000,00	
3.3.90.14	Diárias - Civil			2.000,00	2.000,00	2.000,00	
3.3.90.30	Material de Consumo			39.000,00	39.000,00	39.000,00	
3.3.90.36	Outros Serviços de Terceiros - Pessoa Física			70.000,00	70.000,00	70.000,00	
3.3.90.39	Outros Serviços de Terceiros - Pessoa Jurídica			21.000,00	21.000,00	21.000,00	
3.3.90.92	Despesas de Exercícios Anteriores			1.000,00	1.000,00	1.000,00	
306	Alimentação e Nutrição			15.000,00	45.000,00	60.000,00	
306 812	GESTÃO DO FUNDO MUNICIPAL DE ASSISTÊNCIA SOCIAL			15.000,00	45.000,00	60.000,00	
306 812 1.308	Aquisição de Móveis, Equipamentos e material permanente para a cozinha comunitária			15.000,00	15.000,00	15.000,00	
4.4.90.52	Equipamentos e Material Permanente			15.000,00		15.000,00	
306 812 2.871	Implantação e manutenção de cozinha comunitária no Município			45.000,00	45.000,00	45.000,00	
3.3.90.14	Diárias - Civil			5.000,00	5.000,00	5.000,00	
3.3.90.30	Material de Consumo			10.000,00	10.000,00	10.000,00	
3.3.90.36	Outros Serviços de Terceiros - Pessoa Física			10.000,00	10.000,00	10.000,00	
3.3.90.39	Outros Serviços de Terceiros - Pessoa Jurídica			10.000,00	10.000,00	10.000,00	
3.3.90.47	Obrigações Tributárias e Contributivas			10.000,00	10.000,00	10.000,00	
333	Empregabilidade			6.000,00	13.000,00	19.000,00	
333 811	INCLUSÃO PRODUTIVA DE PESSOAS EM SITUAÇÃO DE VULNERABILIDADE			6.000,00	13.000,00	19.000,00	
333 811 1.93	ESTRUTURAÇÃO, ADEQUAÇÃO E AMPLIAÇÃO NO PROGRAMA DE INCLUSÃO			6.000,00	6.000,00	6.000,00	

MUNICÍPIO DE CHÃ GRANDE

AV SÃO JOSÉ, 101 - CENTRO - 55.636-000 - Chã Grande/ PE
CNPJ: 11.049.806/0001-90

Usuário: Lenilson Luiz de Oliveira
Chave de Autenticação
1639-9286-479
Página
36 / 40

Anexo 6 da Lei Nº 4.320/64 - Programa de Trabalho

Inidade Orçamentária: 7002 - FUNDO MUNICIPAL DE ASSISTÊNCIA SOCIAL						
Ídigo	Especificação	Não Orçamentária	Operação Especial	Projetos	Atividades	Tota
	PRODUTIVA					
4.4.90.51	Obras e Instalações			5.000,00		5.000,0
4.4.90.52	Equipamentos e Material Permanente			1.000,00		1.000,0
333 811 2.168	QUALIFICAÇÃO PROFISSIONAL E EMPREGABILIDADE.				6.000,00	6.000,01
3.3.90.30	Material de Consumo				1.000,00	1.000,0
3.3.90.36	Outros Serviços de Terceiros - Pessoa Física				2.000,00	2.000,0
3.3.90.39	Outros Serviços de Terceiros - Pessoa Jurídica				2.000,00	2.000,0
3.3.90.48	Outros Auxílios Financeiros a Pessoas Físicas				1.000,00	1.000,0
333 811 2.179	MANUTENÇÃO DE AÇÕES DE INCLUSÃO PRODUTIVA				7.000,00	7.000,01
3.3.90.30	Material de Consumo				2.000,00	2.000,0
3.3.90.32	Material, Bem ou Serviço para Distribuição Gratuita				1.000,00	1.000,0
3.3.90.36	Outros Serviços de Terceiros - Pessoa Física				2.000,00	2.000,0
3.3.90.39	Outros Serviços de Terceiros - Pessoa Jurídica				2.000,00	2.000,0
Total da Unidade Orçamentária				464.000,00	5.275.200,00	5.739.200,01

Inidade Orçamentária: 7003 - FUNDECA						
Ídigo	Especificação	Não Orçamentária	Operação Especial	Projetos	Atividades	Tota
122	Assistência Social			60.000,00	616.900,00	676.900,01
122 822	Administração Geral			60.000,00	434.000,00	494.000,01
122 822 1.95	GESTÃO ADMINISTRATIVA DO FUNDO MUNICIPAL DOS DIREITOS DA CRIANÇA E DO ADOLESCENTE			60.000,00	434.000,00	494.000,01
122 822 1.282	ESTRUTURAÇÃO DO CONSELHO TUTELAR			30.000,00		30.000,01
4.4.90.52	Equipamentos e Material Permanente			30.000,00		30.000,0
122 822 2.182	AQUISIÇÃO DE MÓVEIS, MÁQUINAS E EQUIPAMENTOS PARA O FUNDECA			30.000,00		30.000,01
4.4.90.52	Equipamentos e Material Permanente			30.000,00		30.000,0
122 822 2.181	MANUTENÇÃO DAS ATIVIDADES DO FUNDECA				56.000,00	56.000,01
3.3.90.14	Diárias - Civil				1.000,00	1.000,0
3.3.90.30	Material de Consumo				30.000,00	30.000,0
3.3.90.36	Outros Serviços de Terceiros - Pessoa Física				5.000,00	5.000,0
3.3.90.39	Outros Serviços de Terceiros - Pessoa Jurídica				20.000,00	20.000,0
122 822 2.184	AÇÕES DE APOIO OPERACIONAL E TÉCNICO DE FORTALECIMENTO DO CONSELHO TUTELAR				378.000,00	378.000,01
3.1.90.11	Vencimentos e Vantagens Fixas - Pessoal Civil				200.000,00	200.000,0
3.1.90.13	Obrigações Patronais				40.000,00	40.000,0
3.1.90.94	Indenizações e Restituições Trabalhistas				8.000,00	8.000,0
3.3.90.14	Diárias - Civil				20.000,00	20.000,0
3.3.90.30	Material de Consumo				40.000,00	40.000,0
3.3.90.36	Outros Serviços de Terceiros - Pessoa Física				30.000,00	30.000,0
3.3.90.39	Outros Serviços de Terceiros - Pessoa Jurídica				40.000,00	40.000,0
243	Assistência à Criança e ao Adolescente				182.900,00	182.900,01
243 802	PROTEÇÃO SOCIAL BÁSICA				89.000,00	89.000,01
243 802 2.188	CENTRO DA JUVENTUDE				89.000,00	89.000,01
3.1.90.04	Contratação por Tempo Determinado				4.000,00	4.000,0
3.1.90.11	Vencimentos e Vantagens Fixas - Pessoal Civil				30.000,00	30.000,0

MUNICÍPIO DE CHÃ GRANDE

AV SÃO JOSÉ, 101 - CENTRO - 55.636-000 - Chã Grande/ PE
CNPJ: 11.049.806/0001-90

Usuário: Lenilson Luiz de Oliveira
Chave de Autenticação
1639-9286-479
Página
37 / 40

Anexo 6 da Lei Nº 4.320/64 - Programa de Trabalho

Valores em R\$ - Período: Orçamento/2021:

Inidade Orçamentária:	7003 - FUNDECA					
Código	Especificação	Não Orçamentária	Operação Especial	Projetos	Atividades	Tota
3.3.90.14	Diárias - Civil				1.000,00	1.000,00
3.3.90.30	Material de Consumo				2.000,00	2.000,00
3.3.90.36	Outros Serviços de Terceiros - Pessoa Física				50.000,00	50.000,00
3.3.90.39	Outros Serviços de Terceiros - Pessoa Jurídica				2.000,00	2.000,00
243 816	PROTEÇÃO SOCIAL ESPECIAL DE ALTA COMPLEXIDADE				73.900,00	73.900,00
243 816 2.182	COMBATE AO ABUSO SEXUAL DE CRIANÇAS E ADOLESCENTES				3.000,00	3.000,00
	Material de Consumo				1.000,00	1.000,00
3.3.90.30	Outros Serviços de Terceiros - Pessoa Física				1.000,00	1.000,00
3.3.90.36	Outros Serviços de Terceiros - Pessoa Jurídica				1.000,00	1.000,00
3.3.90.39	Outros Serviços de Terceiros - Pessoa Jurídica				1.000,00	1.000,00
243 816 2.186	MANUTENÇÃO DE SERVIÇOS DE ACOLHIMENTO INSTITUCIONAL PARA CRIANÇAS E ADOLESCENTES.				70.900,00	70.900,00
	Material de Consumo				1.000,00	1.000,00
3.3.90.30	Outros Serviços de Terceiros - Pessoa Física				1.000,00	1.000,00
3.3.90.36	Outros Serviços de Terceiros - Pessoa Jurídica				68.900,00	68.900,00
3.3.90.39	Outros Serviços de Terceiros - Pessoa Jurídica				20.000,00	20.000,00
243 2702	PROTEÇÃO SOCIAL ESPECIAL DE MÉDIA COMPLEXIDADE				3.000,00	3.000,00
243 2702 2.183	MANUTENÇÃO DE GESTÃO DAS AÇÕES ESTRATÉGICAS DO PROGRAMA DE ERRADICAÇÃO DO TRABALHO INFANTIL - AEPETI				1.000,00	1.000,00
	Material de Consumo				1.000,00	1.000,00
3.3.90.30	Outros Serviços de Terceiros - Pessoa Física				1.000,00	1.000,00
3.3.90.36	Outros Serviços de Terceiros - Pessoa Jurídica				1.000,00	1.000,00
3.3.90.39	Outros Serviços de Terceiros - Pessoa Jurídica				1.000,00	1.000,00
243 2702 2.187	MANUTENÇÃO DO SERVIÇO DE PROTEÇÃO SOCIAL A ADOLESCENTES EM CUMPRIMENTO SE MEDIDA SOCIOEDUCATIVA DE LIBERDADE ASSISTIDA (LA) E DE PRESTAÇÃO DE SERVIÇO A COMUNIDADE (PSC)				17.000,00	17.000,00
	Material de Consumo				1.000,00	1.000,00
3.3.90.30	Outros Serviços de Terceiros - Pessoa Física				1.000,00	1.000,00
3.3.90.36	Outros Serviços de Terceiros - Pessoa Física				1.000,00	1.000,00
3.3.90.39	Outros Serviços de Terceiros - Pessoa Jurídica				15.000,00	15.000,00
Total da Unidade Orçamentária		60.000,00		616.900,00	676.900,00	
Total da Unidade Gestora		524.000,00		5.901.100,00	6.425.100,00	
Unidade Gestora:	9 - Câmara Municipal de Chã Grande					
Inidade Orçamentária:	1001 - CORPO DELIBERATIVO DA SECRETARIA DA CÂMARA					
Código	Especificação	Não Orçamentária	Operação Especial	Projetos	Atividades	Tota
31	Legislativa			85.000,00	3.026.000,00	3.111.000,00
31 101	Ação Legislativa			85.000,00	3.026.000,00	3.111.000,00
31 101 1.2	GESTÃO ADMINISTRATIVA DA CÂMARA MUNICIPAL			85.000,00	3.026.000,00	3.111.000,00
	CONSTRUÇÃO, REFORMA E/OU AMPLIAÇÃO DO PRÉDIO DO PODER LEGISLATIVO			10.000,00		10.000,00
	Obras e Instalações			10.000,00		10.000,00
31 101 1.3	AQUISIÇÃO DE VEÍCULOS PARA O PODER LEGISLATIVO			60.000,00		60.000,00
	Equipamentos e Material Permanente			60.000,00		60.000,00
31 101 1.4	AQUISIÇÃO DE EQUIPAMENTOS DE INFORMÁTICA, PERIFÉRICOS EM GERAL E PROGRAMAS			15.000,00		15.000,00
	Equipamentos e Material Permanente			15.000,00		15.000,00
31 101 2.1	GESTÃO ADMINISTRATIVA DA UNIDADE			1.007.000,00		1.007.000,00
	Vencimentos e Vantagens Fixas - Pessoal Civil			574.000,00		574.000,00

MUNICÍPIO DE CHÃ GRANDE

AV SÃO JOSÉ, 101 - CENTRO - 55.636-000 - Chã Grande/ PE
CNPJ: 11.049.806/0001-90

Usuário: Lenilson Luiz de Oliveira

Chave de Autenticação
1639-9286-479

Página
38 / 40

Anexo 6 da Lei Nº 4.320/64 - Programa de Trabalho

Valores em R\$ - Período: Orçamento/2021:

Inidade Orçamentária: 1001 - CORPO DELIBERATIVO DA SECRETARIA DA CÂMARA	Especificação	Não Orçamentária	Operação Especial	Projetos	Atividades	Tota
31 101 2.2	3.1.90.16 Outras Despesas Variáveis - Pessoal Civil				5.000,00	5.000,00
31 101 2.3	3.3.90.14 Diárias - Civil				50.000,00	50.000,00
31 101 2.4	3.3.90.18 Auxílio Financeiro a Estudantes				10.000,00	10.000,00
31 101 2.5	3.3.90.30 Material de Consumo				84.000,00	84.000,00
	3.3.90.36 Outros Serviços de Terceiros - Pessoa Física				84.000,00	84.000,00
	3.3.90.39 Outros Serviços de Terceiros - Pessoa Jurídica				200.000,00	200.000,00
	SUBSÍDIOS DOS VEREADORES				1.110.000,00	1.110.000,00
	Vencimentos e Vantagens Fixas - Pessoal Civil				1.110.000,00	1.110.000,00
	CONCESSÃO DE DIÁRIAS A VEREADORES				150.000,00	150.000,00
	Diárias - Civil				150.000,00	150.000,00
	CONSULTORIAS E ASSESSORIAS TÉCNICAS				100.000,00	100.000,00
	Serviços de Consultoria				100.000,00	100.000,00
	DESPESAS DE OBRIGAÇÕES VINDAS DE EXERCÍCIOS ANTERIORES				10.000,00	10.000,00
	Despesas de Exercícios Anteriores				5.000,00	5.000,00
	Despesas de Exercícios Anteriores				5.000,00	5.000,00
	DESPESAS COM PASSAGENS E LOCOMOÇÃO				10.000,00	10.000,00
	Passagens e Despesas com Locomoção				10.000,00	10.000,00
	VERBA INDENIZATÓRIA PELO EXERCÍCIO DA PRESIDÊNCIA DO PODER LEGISLATIVO				95.000,00	95.000,00
	Indenizações e Restituições				95.000,00	95.000,00
	RECOLHIMENTO DA CONTRIBUIÇÃO PREVIDENCIÁRIA PATRONAL				441.000,00	441.000,00
	Obrigações Patronais				430.000,00	430.000,00
	Obrigações Patronais				5.000,00	5.000,00
	Obrigações Tributárias e Contributivas				6.000,00	6.000,00
	DESPESAS COM CERIMONIAL E EVENTOS DO PODER LEGISLATIVO				15.000,00	15.000,00
	Material de Consumo				5.000,00	5.000,00
	Outros Serviços de Terceiros - Pessoa Física				5.000,00	5.000,00
	Outros Serviços de Terceiros - Pessoa Jurídica				5.000,00	5.000,00
	LOCAÇÃO E MANUTENÇÃO DE VEÍCULOS				11.000,00	11.000,00
	Material de Consumo				3.000,00	3.000,00
	Outros Serviços de Terceiros - Pessoa Física				5.000,00	5.000,00
	Outros Serviços de Terceiros - Pessoa Jurídica				3.000,00	3.000,00
	DIVULGAÇÃO INSTITUCIONAL				15.000,00	15.000,00
	Material de Consumo				5.000,00	5.000,00
	Outros Serviços de Terceiros - Pessoa Física				5.000,00	5.000,00
	Outros Serviços de Terceiros - Pessoa Jurídica				6.000,00	6.000,00
	TREINAMENTO, CAPACITAÇÃO E QUALIFICAÇÃO DE AGENTES PÚBLICOS				5.000,00	5.000,00
	Outros Serviços de Terceiros - Pessoa Física				5.000,00	5.000,00
	Outros Serviços de Terceiros - Pessoa Jurídica				11.000,00	11.000,00
	MODERNIZAÇÃO ADMINISTRATIVA E INFORMATIZAÇÃO DOS PROC. DA CÂMARA DE VEREADORES				15.000,00	15.000,00
	Serviços de Consultoria				5.000,00	5.000,00
	Outros Serviços de Terceiros - Pessoa Física				5.000,00	5.000,00
	Outros Serviços de Terceiros - Pessoa Jurídica				5.000,00	5.000,00

MUNICÍPIO DE CHÃ GRANDE

AV SÃO JOSÉ, 101 - CENTRO - 55.636-000 - Chã Grande/ PE
 CNPJ: 11.049.806/0001-90

Usuário: Lenilson Luiz de Oliveira
 Chave de Autenticação
 1639-9286-479
 Página
 39 / 40

Anexo 6 da Lei N° 4.320/64 - Programa de Trabalho

Valores em R\$ - Período: Orçamento/2021:						
Inidade Orçamentária:	1001 - CORPO DELIBERATIVO DA SECRETARIA DA CÂMARA					
Código	Especificação	Não Orçamentária	Operação Especial	Projetos	Atividades	Tota
31 101 2.14	MANUTENÇÃO DO SISTEMA DE CONTROLE INTERNO DA CÂMARA DE VEREADORES			36.000,00	36.000,00	36.000,00
3.1.90.11	Vencimentos e Vantagens Fixas -- Pessoal Civil			15.000,00	15.000,00	15.000,00
3.1.90.13	Obrigações Patronais			5.000,00	5.000,00	5.000,00
3.1.91.13	Obrigações Patronais			1.000,00	1.000,00	1.000,00
3.3.90.30	Material de Consumo			5.000,00	5.000,00	5.000,00
3.3.90.36	Outros Serviços de Terceiros -- Pessoa Física			5.000,00	5.000,00	5.000,00
3.3.90.39	Outros Serviços de Terceiros - Pessoa Jurídica			5.000,00	5.000,00	5.000,00
8	Encargos Especiais		9.000,00		9.000,00	9.000,00
8 31	Ação Legislativa		9.000,00		9.000,00	9.000,00
8 31 101	GESTÃO ADMINISTRATIVA DA CÂMARA MUNICIPAL		9.000,00		9.000,00	9.000,00
8 31 101 0.1	AMORTIZAÇÃO DE DÍVIDAS CONTRAÍDAS JUNTO A OUTROS ÓRGÃOS PÚBLICOS		9.000,00		9.000,00	9.000,00
3.3.90.93	Indenizações e Restituições		4.000,00		4.000,00	4.000,00
4.6.90.71	Principal da Dívida Contratual Resgatada		5.000,00		5.000,00	5.000,00
Total da Unidade Orçamentária		9.000,00	9.000,00	85.000,00	3.026.000,00	3.120.000,00
Total da Unidade Gestora		9.000,00	9.000,00	85.000,00	3.026.000,00	3.120.000,00

Inidade Gestora:	10 - Instituto de Previdência Chã - Grande (CHAPREV)					
Inidade Orçamentária:	9004 - FUNDO DE PREVIDÊNCIA CHÃ GRANDE					
Código	Especificação	Não Orçamentária	Operação Especial	Projetos	Atividades	Tota
122	Administração			15.000,00	465.000,00	480.000,00
122 901	Administração Geral			15.000,00	465.000,00	480.000,00
122 901 1.96	MANUTENÇÃO DO REGIME PRÓPRIO DE PREVIDÊNCIA EXECUÇÃO DE OBRAS, AQUISIÇÃO DE IMÓVEIS, MÓVEIS, MÁQUINAS E EQUIPAMENTOS DIVERSOS			15.000,00	465.000,00	480.000,00
4.4.90.51	Obras e Instalações			5.000,00	5.000,00	5.000,00
4.4.90.52	Equipamentos e Material Permanente			5.000,00	5.000,00	5.000,00
4.4.90.61	Aquisição de Imóveis			5.000,00	5.000,00	5.000,00
122 901 2.189	GESTÃO ADMINISTRATIVA DO CHÁPREV			445.000,00	445.000,00	445.000,00
3.1.90.04	Contratação por Tempo Determinado			5.000,00	5.000,00	5.000,00
3.1.90.11	Vencimentos e Vantagens Fixas -- Pessoal Civil			125.000,00	125.000,00	125.000,00
3.1.90.13	Obrigações Patronais			10.000,00	10.000,00	10.000,00
3.1.91.13	Obrigações Patronais			20.000,00	20.000,00	20.000,00
3.3.90.14	Diárias -- Civil			5.000,00	5.000,00	5.000,00
3.3.90.30	Material de Consumo			5.000,00	5.000,00	5.000,00
3.3.90.33	Passagens e Despesas com Locomoção			5.000,00	5.000,00	5.000,00
3.3.90.35	Serviços de Consultoria			5.000,00	5.000,00	5.000,00
3.3.90.36	Outros Serviços de Terceiros -- Pessoa Física			125.000,00	125.000,00	125.000,00
3.3.90.39	Outros Serviços de Terceiros - Pessoa Jurídica			10.000,00	10.000,00	10.000,00
3.3.90.47	Obrigações Tributárias e Contributivas			125.000,00	125.000,00	125.000,00
3.3.90.92	Despesas de Exercícios Anteriores			5.000,00	5.000,00	5.000,00
122 901 2.190	CAPACITAÇÃO DE SERVIDORES DO CHÁPREV			20.000,00	20.000,00	20.000,00
3.3.90.14	Diárias -- Civil			5.000,00	5.000,00	5.000,00
3.3.90.36	Outros Serviços de Terceiros -- Pessoa Física			5.000,00	5.000,00	5.000,00

MUNICÍPIO DE CHÃ GRANDE

AV SÃO JOSÉ, 101 - CENTRO - 55.636-000 - Chã Grande/ PE
CNPJ: 11.049.806/0001-90

Usuário: Lenilson Luiz de Oliveira

Chave de Autenticação
1639-9286-479

Página
40 / 40

Anexo 6 da Lei Nº 4.320/64 - Programa de Trabalho

Valores em R\$ - Período: Orçamento/2021:

Inidade Orçamentária: 9004 - FUNDO DE PREVIDÊNCIA CHÃ GRANDE		Valores em R\$ - Período: Orçamento/2021:				
Código	Especificação	Não Orçamentária	Operação Especial	Projetos	Atividades	Tota
3.3.90.39	Outros Serviços de Terceiros - Pessoa Jurídica				10.000,00	10.000,00
	Previdência Social					
272	Previdência do Regime Estatutário				10.510.000,00	10.510.000,00
272 901	MANUTENÇÃO DO REGIME PRÓPRIO DE PREVIDÊNCIA				10.510.000,00	10.510.000,00
272 901 2.191	CONCESSÃO DE BENEFÍCIOS PREVIDENCIÁRIOS				10.510.000,00	10.510.000,00
3.1.90.01	Aposentadorias, Reserva Remunerada e Reformas				9.500.000,00	9.500.000,00
3.1.90.03	Pensões				1.000.000,00	1.000.000,00
3.1.90.92	Despesas de Exercícios Anteriores				5.000,00	5.000,00
3.3.90.08	Outros Benefícios Assistenciais do servidor e do militar				5.000,00	5.000,00
8	Encargos Especiais		10.000,00			10.000,00
8 846	Outros Encargos Especiais		10.000,00			10.000,00
8 846 0	Operações Especiais		10.000,00			10.000,00
8 846 0 0.7	INDENIZAÇÕES E RESTITUIÇÕES		5.000,00			5.000,00
3.3.90.93	Indenizações e Restituições		5.000,00			5.000,00
8 846 0 0.8	PRECATÓRIOS E SENTENÇAS JUDICIAIS		5.000,00			5.000,00
3.1.90.91	Sentenças Judiciais		3.000,00			3.000,00
3.3.90.91	Sentenças Judiciais		2.000,00			2.000,00
Total da Unidade Orçamentária		10.000,00	10.000,00	15.000,00	10.975.000,00	11.000.000,00
Total da Unidade Gestora		10.000,00	10.000,00	15.000,00	10.975.000,00	11.000.000,00
TOTAL GERAL		2.123.000,00	2.123.000,00	16.536.400,00	123.420.600,00	142.080.000,00

Unidades Consolidadas: Prefeitura Municipal de Chã Grande, Fundo Municipal de Saúde de Chã Grande, Fundo Municipal de Assistência Social de Chã Grande, Instituto de Previdência dos Servidores Municipais de Chã Grande, Consórcio Público dos Municípios da Mata Sul Pernambucana - COMSUL, Câmara Municipal de Chã Grande (Dados externos até 2018), Instituto de Previdência Chã - Grande (CHAPREV) - (Dados externos até 2018), Câmara Municipal de Chã Grande, Instituto de Previdência Chã - Grande (CHAPREV)

MUNICÍPIO DE CHÃ GRANDE

AV SÃO JOSÉ, 101 - CENTRO - 55.636-000 - Chã Grande/ PE
 CNPJ: 11.049.806/0001-90

Usuário: Lenilson Luiz de Oliveira

Chave de Autenticação
 2079-1986-229

Página
 1 / 5

Anexo 7 da Lei Nº 4.320/64 - Programa de Trabalho de Governo - Demonstrativo de Funções, Subfunções e Programas por Projetos e Atividades

Código	Especificação	Valores em R\$ - Período: Orçamento/2021			Total
		Não Orçamentária	Operação Especial	Projetos	
31	Legislativa			85.000,00	3.026.000,00
	Ação Legislativa			85.000,00	3.026.000,00
31 101	GESTÃO ADMINISTRATIVA DA CÂMARA MUNICIPAL			85.000,00	3.026.000,00
	Administração			295.000,00	12.020.790,00
121	Planejamento e Orçamento			10.000,00	783.000,00
121 401	GESTÃO SUPERIOR DO MUNICÍPIO			5.000,00	548.000,00
121 417	GESTÃO DA SECRETARIA DE PLANEJAMENTO			5.000,00	240.000,00
122	Administração Geral			265.000,00	8.827.100,00
122 401	GESTÃO SUPERIOR DO MUNICÍPIO			10.000,00	1.583.000,00
122 402	GESTÃO DA SECRETARIA DE ADMINISTRAÇÃO			130.000,00	3.311.100,00
122 403	GESTÃO DA SECRETARIA DE FINANÇAS			12.000,00	2.053.000,00
122 404	CONSORCIOS E COOPERAÇÕES TÉCNICO-FINANCEIRAS COM ENTES FEDERADOS			21.000,00	780.000,00
122 407	GUARDA MUNICIPAL			5.000,00	247.000,00
122 408	APOIO AOS CONSELHOS E RELAÇÕES COM A SOCIEDADE CIVIL			60.000,00	4.000,00
122 413	MODERNIZAÇÃO DA ESTRUTURA FÍSICA DE APOIO ADMINISTRATIVO				60.000,00
122 414	APOIO ÀS INSTITUIÇÕES SEM FINS LUCRATIVOS				5.000,00
122 415	GESTÃO ADMINISTRATIVA DO PATRIMÔNIO MUNICIPAL			2.000,00	3.000,00
122 418	GESTÃO ADMINISTRATIVA DO CONSORCIO				45.000,00
122 501	PARCERIA COM O EXÉRCITO BRASILEIRO			15.000,00	12.000,00
122 901	MANUTENÇÃO DO REGIME PRÓPRIO DE PREVIDÊNCIA			10.000,00	465.000,00
122 1801	GESTÃO DE POLÍTICAS DE MEIO AMBIENTE E RECURSOS HÍDRICOS			10.000,00	319.000,00
123	Administração Financeira				1.868.690,00
123 403	GESTÃO DA SECRETARIA DE FINANÇAS			10.000,00	1.658.690,00
123 412	MODERNIZAÇÃO DO SISTEMA DE ARRECADADO			10.000,00	220.000,00
124	Controle Interno				459.000,00
124 416	PROGRAMA MUNICIPAL DE CONTROLE INTERNO			10.000,00	459.000,00
126	Tecnologia da Informação				10.000,00
126 416	PROGRAMA MUNICIPAL DE CONTROLE INTERNO			10.000,00	8.000,00
128	Formação de Recursos Humanos				8.000,00
128 406	INFORMATIZAÇÃO E APERFEIÇOAMENTO DA ADMINISTRAÇÃO MUNICIPAL				8.000,00
131	Comunicação Social				75.000,00
131 409	COMUNICAÇÃO INSTITUCIONAL E CERIMONIAL				75.000,00
182	Segurança Pública				7.000,00
182 601	Defesa Civil				7.000,00
	PARCERIA EM SEGURANÇA E DEFESA CIVIL				7.000,00
122	Assistência Social			524.000,00	6.425.100,00
	Administração Geral			108.000,00	1.393.000,00
122 801	GESTÃO DA POLÍTICA DE ASSISTÊNCIA SOCIAL				9.000,00
122 812	GESTÃO DO FUNDO MUNICIPAL DE ASSISTÊNCIA SOCIAL			48.000,00	998.000,00
122 822	GESTÃO ADMINISTRATIVA DO FUNDO MUNICIPAL DOS DIREITOS DA CRIANÇA E DO ADOLESCENTE			60.000,00	494.000,00
241	Assistência ao Idoso			2.000,00	588.000,00
241 802	PROTEÇÃO SOCIAL BÁSICA				578.000,00
241 2706	INSTITUCIONALIZAÇÃO DA POLÍTICA PÚBLICA VOLTADAS A PESSOA IDOSA			2.000,00	10.000,00
243	Assistência à Criança e ao Adolescente			10.000,00	1.363.900,00
243 802	PROTEÇÃO SOCIAL BÁSICA				713.000,00
243 816	PROTEÇÃO SOCIAL ESPECIAL DE ALTA COMPLEXIDADE				73.900,00
243 2702	PROTEÇÃO SOCIAL ESPECIAL DE MÉDIA COMPLEXIDADE				20.000,00
243 2704	DOTMEIDA TMEANCTA NO CIAS			10.000,00	547.000,00

MUNICÍPIO DE CHÃ GRANDE

AV SÃO JOSÉ, 101 - CENTRO - 55.636-000 - Chã Grande/ PE
CNPJ: 11.049.806/0001-90

Usuário: Lenilson Lutz de Oliveira

Chave de Autenticação
2079-1986-229

Página
2 / 5

Anexo 7 da Lei Nº 4.320/64 - Programa de Trabalho de Governo - Demonstrativo de Funções, Subfunções e Programas por Projetos e Atividades

Ídóio	Especificação	Valores em R\$ - Período: Orçamento/2023			Total	
		Não Orçamentária	Operação Especial	Projetos		Atividades
244	Assistência Comunitária			383.000,00	2.510.200,00	2.893.200,00
244 802	PROTEÇÃO SOCIAL BÁSICA			95.000,00	844.200,00	939.200,00
244 810	SEGURANÇA ALIMENTAR E NUTRICIONAL - SAN				400.000,00	400.000,00
244 812	GESTÃO DO FUNDO MUNICIPAL DE ASSISTÊNCIA SOCIAL				42.000,00	42.000,00
244 813	ASSISTÊNCIA SOCIAL GERAL				413.000,00	413.000,00
244 815	GESTÃO DO SUAS			17.000,00	249.000,00	266.000,00
244 816	PROTEÇÃO SOCIAL ESPECIAL DE ALTA COMPLEXIDADE				95.000,00	95.000,00
244 2702	PROTEÇÃO SOCIAL ESPECIAL DE MÉDIA COMPLEXIDADE			271.000,00	467.000,00	738.000,00
306	Alimentação e Nutrição			15.000,00	45.000,00	60.000,00
306 812	GESTÃO DO FUNDO MUNICIPAL DE ASSISTÊNCIA SOCIAL			15.000,00	45.000,00	60.000,00
333	Empregabilidade			6.000,00	13.000,00	19.000,00
333 811	INCLUSÃO PRODUTIVA DE PESSOAS EM SITUAÇÃO DE VULNERABILIDADE			6.000,00	13.000,00	19.000,00
272	Previdência Social				10.510.000,00	10.510.000,00
272 901	Previdência do Regime Estatutário				10.510.000,00	10.510.000,00
	MANUTENÇÃO DO REGIME PRÓPRIO DE PREVIDÊNCIA				10.510.000,00	10.510.000,00
0	Saúde			1.657.000,00	32.597.760,00	34.254.760,00
0 122	Administração Geral			80.000,00	2.727.120,00	2.807.120,00
0 122 1001	GESTÃO ADMINISTRATIVA DAS AÇÕES DE SAÚDE NO MUNICÍPIO			30.000,00	2.114.120,00	2.144.120,00
0 122 1012	INFRAESTRUTURA DAS UNIDADES DE SAÚDE			30.000,00		30.000,00
0 122 2703	PROGRAMA DE COMBATE AO COVID-19			20.000,00		20.000,00
0 128	Formação de Recursos Humanos				613.000,00	613.000,00
0 128 1001	GESTÃO ADMINISTRATIVA DAS AÇÕES DE SAÚDE NO MUNICÍPIO				10.000,00	10.000,00
0 301	Atenção Básica				10.000,00	10.000,00
0 301 1005	ATENÇÃO PRIMÁRIA A SAÚDE DA POPULAÇÃO			650.000,00	10.543.000,00	11.193.000,00
0 302	Assistência Hospitalar e Ambulatorial			650.000,00	10.543.000,00	11.193.000,00
0 302 1014	ATENÇÃO ESPECIALIZADA À SAÚDE DA POPULAÇÃO			810.000,00	14.304.140,00	15.114.140,00
0 303	Suporte Profilático e Terapêutico			810.000,00	14.304.140,00	15.114.140,00
0 303 1017	ASSISTÊNCIA FARMACÉUTICA			60.000,00	2.092.650,00	2.152.650,00
0 304	Vigilância Sanitária			60.000,00	2.092.650,00	2.152.650,00
0 304 1018	VIGILÂNCIA EM SAÚDE			31.000,00	373.000,00	404.000,00
0 305	Vigilância Epidemiológica			31.000,00	373.000,00	404.000,00
0 305 1018	VIGILÂNCIA EM SAÚDE			26.000,00	2.542.850,00	2.568.850,00
0 306	Alimentação e Nutrição			26.000,00	2.542.850,00	2.568.850,00
0 306 1011	SEGURANÇA ALIMENTAR E NUTRICIONAL NA SAÚDE				5.000,00	5.000,00
2	Educação			4.060.000,00	45.460.030,00	49.520.030,00
2 122	Administração Geral			5.000,00		5.000,00
2 122 1211	FORTALECIMENTO DO CONTROLE SOCIAL NA GESTÃO DA EDUCAÇÃO DO MUNICÍPIO			5.000,00		5.000,00
2 306	Alimentação e Nutrição				1.312.620,00	1.312.620,00
2 306 1216	ALIMENTAÇÃO ESCOLAR				1.312.620,00	1.312.620,00
2 361	Ensino Fundamental			2.720.000,00	37.373.910,00	40.093.910,00
2 361 1201	GESTÃO DA SECRETARIA DE EDUCAÇÃO, TURISMO, CULTURA E ESPORTES			90.000,00	4.179.130,00	4.269.130,00
2 361 1202	GESTÃO DAS ATIVIDADES-MEIO DA EDUCAÇÃO BÁSICA				665.000,00	665.000,00
2 361 1203	TRANSPORTE ESCOLAR DE QUALIDADE				3.757.280,00	3.827.280,00
2 361 1206	EDUCAÇÃO BÁSICA DE QUALIDADE			70.000,00	180.000,00	250.000,00
2 361 1207	APOIO AS INSTITUIÇÕES EDUCACIONAIS SEM FINS LUCRATIVOS			580.000,00	70.000,00	650.000,00
2 361 1211	FORTALECIMENTO DO CONTROLE SOCIAL NA GESTÃO DA EDUCAÇÃO DO MUNICÍPIO				14.000,00	14.000,00
2 361 1217	PROMOÇÃO E QUALIFICAÇÃO DO ENSINO FUNDAMENTAL			1.975.000,00	26.074.500,00	28.049.500,00
2 361 1218	SUPORTE SOCIAL AOS ESTUDANTES DA REDE MUNICIPAL DE ENSINO				2.419.000,00	2.419.000,00

MUNICÍPIO DE CHÃ GRANDE

AV SÃO JOSÉ, 101 - CENTRO - 55.636-000 - Chã Grande/ PE
 CNPJ: 11.049.806/0001-90

Usuário: Lenilson Luiz de Oliveira

Chave de Autenticação
2079-1986-229

Página
3 / 5

Anexo 7 da Lei Nº 4.320/64 - Programa de Trabalho de Governo - Demonstrativo de Funções, Subfunções e Programas por Projetos e Atividades

		Valores em R\$ - Período: Orçamento/2021:				
Código	Especificação	Não Orcamentária	Operação Especial	Projetos	Atividades	Tota
2 361 1219	DINHEIRO DIRETO NA ESCOLA (PDDE)			5.000,00	15.000,00	20.000,00
2 362	Ensino Médio			10.000,00	15.000,00	25.000,00
2 362 2705	UNIVERSALIZAÇÃO DO ENSINO MÉDIO			10.000,00	15.000,00	25.000,00
2 363	Ensino Profissional			5.000,00	3.000,00	8.000,00
2 363 1213	ENSINO TÉCNICO PROFISSIONALIZANTE			5.000,00	3.000,00	8.000,00
2 364	Ensino Superior				292.000,00	292.000,00
2 364 1204	PROMOÇÃO DA QUALIDADE DO ENSINO SUPERIOR				292.000,00	292.000,00
2 365	Educação Infantil			1.240.000,00	4.490.500,00	5.730.500,00
2 365 1210	MELHORIA DA QUALIDADE NA EDUCAÇÃO INFANTIL			1.240.000,00	4.490.500,00	5.730.500,00
2 366	Educação de Jovens e Adultos			30.000,00	958.000,00	988.000,00
2 366 1214	MELHORIA DA QUALIDADE DA EDUCAÇÃO DE JOVENS E ADULTOS			30.000,00	958.000,00	988.000,00
2 367	Educação Especial			50.000,00	1.015.000,00	1.065.000,00
2 367 1205	SUPORTE E APOIO EFETIVO NA EDUCAÇÃO ESPECIAL			50.000,00	1.015.000,00	1.065.000,00
3	Cultura			25.000,00	971.000,00	996.000,00
3 391	Patrimônio Histórico, Artístico e Arqueológico			5.000,00	11.000,00	16.000,00
3 391 1301	REVITALIZAÇÃO DO PATRIMÔNIO HISTÓRICO			5.000,00	11.000,00	16.000,00
3 392	Difusão Cultural			20.000,00	960.000,00	980.000,00
3 392 1302	AÇÕES CULTURAIS			20.000,00	957.000,00	977.000,00
3 392 1303	BIBLIOTECA MÓVEL				3.000,00	3.000,00
5	Urbanismo			7.172.400,00	8.113.720,00	15.286.120,00
5 122	Administração Geral			30.000,00	4.847.720,00	4.877.720,00
5 122 1501	GESTÃO ADMINISTRATIVA DA SECRETARIA DE INFRA ESTRUTURA				4.160.720,00	4.160.720,00
5 122 1502	MODERNIZAÇÃO DOS SERVIÇOS PÚBLICOS			10.000,00		10.000,00
5 122 1504	GESTÃO ADMINISTRATIVA DA SECRETARIA DE DESENVOLVIMENTO URBANO				657.000,00	657.000,00
5 122 1505	GESTÃO ADMINISTRATIVA DA SECRETARIA DE URBANISMO			20.000,00		20.000,00
5 451	Infra-Estrutura Urbana			6.617.400,00	236.000,00	6.853.400,00
5 451 1503	INFRA ESTRUTURA URBANA			6.617.400,00	236.000,00	6.853.400,00
5 452	Serviços Urbanos			5.000,00	3.060.000,00	3.065.000,00
5 452 1502	MODERNIZAÇÃO DOS SERVIÇOS PÚBLICOS			5.000,00	3.060.000,00	3.065.000,00
5 813	Lazer			520.000,00		520.000,00
5 813 1503	INFRA ESTRUTURA URBANA			520.000,00		520.000,00
6	Habituação			30.000,00		30.000,00
6 482	Habituação Urbana			30.000,00		30.000,00
6 482 1601	HABITAÇÃO POPULAR			30.000,00		30.000,00
7	Saneamento			555.000,00	461.000,00	1.016.000,00
7 511	Saneamento Básico Rural			210.000,00		210.000,00
7 511 1701	SANEAMENTO RURAL SIMPLIFICADO			210.000,00		210.000,00
7 512	Saneamento Básico Urbano			345.000,00	445.000,00	790.000,00
7 512 1702	SANEAMENTO URBANO			330.000,00	75.000,00	405.000,00
7 512 1806	PROGRAMA CONSORCIAL DE MEIO AMBIENTE			15.000,00	370.000,00	385.000,00
7 544	Recursos Hídricos				16.000,00	16.000,00
7 544 1704	ABASTECIMENTO DE AGUA EMERGENCIAL				16.000,00	16.000,00
8	Gestão Ambiental			420.000,00	115.000,00	535.000,00
8 541	Preservação e Conservação Ambiental			305.000,00	69.000,00	374.000,00
8 541 1802	PRESERVAÇÃO E CONSERVAÇÃO AMBIENTAL			15.000,00	30.000,00	45.000,00
8 541 1803	RECICLAGEM E TRATAMENTO DE RESÍDUOS SÓLIDOS			285.000,00		285.000,00
8 541 1804	REFLORESTAMENTO RURAL E ARBORIZAÇÃO URBANA			5.000,00	36.000,00	41.000,00
8 541 1805	PROGRAMA DE COLETA SELETIVA DE LIXO				3.000,00	3.000,00

MUNICÍPIO DE CHÃ GRANDE

AV SÃO JOSÉ, 101 - CENTRO - 55.636-000 - Chã Grande/ PE
 CNPJ: 11.049.806/0001-90

Usuário: Lenilson Luiz de Oliveira

Chave de Autenticação
 2079-1986-229

Página
 4 / 5

Anexo 7 da Lei Nº 4.320/64 - Programa de Trabalho de Governo - Demonstrativo de Funções, Subfunções e Programas por Projetos e Atividades

Código	Especificação	Valores em R\$ - Período: Orçamento/2021:			Total
		Não Orçamentária	Operação Especial	Projetos	
8 543	Recuperação de Áreas Degradadas			46.000,00	46.000,00
8 543 1803	RECICLAGEM E TRATAMENTO DE RESÍDUOS SÓLIDOS			46.000,00	46.000,00
8 544	Recursos Hídricos			115.000,00	115.000,00
8 544 1703	AMPLIAÇÃO DE RECURSOS HÍDRICOS			115.000,00	115.000,00
9	Ciência e Tecnologia			5.000,00	8.000,00
9 126	Tecnologia da Informação			5.000,00	8.000,00
9 126 1901	INCLUSÃO DIGITAL			5.000,00	8.000,00
0	Agricultura			100.000,00	2.227.000,00
0 122	Administração Geral			10.000,00	2.018.000,00
0 122 2001	GESTÃO DA SECRETARIA DE AGRICULTURA			10.000,00	2.018.000,00
0 605	Abastecimento			35.000,00	67.000,00
0 605 2011	ABASTECIMENTO DE QUALIDADE			35.000,00	67.000,00
0 606	Extensão Rural			5.000,00	5.000,00
0 606 2003	AGRICULTURA FAMILIAR			5.000,00	5.000,00
0 607	Irrigação			5.000,00	5.000,00
0 607 2008	AGRICULTURA IRRIGADA			5.000,00	5.000,00
0 608	Promoção da Produção Agropecuária			45.000,00	121.000,00
0 608 2002	APOIO AO DESENVOLVIMENTO DO SETOR AGROPECUÁRIO			35.000,00	35.000,00
0 608 2003	AGRICULTURA FAMILIAR			10.000,00	45.000,00
0 608 2004	PRODUÇÃO E DISTRIBUIÇÃO DE SEMENTES E MUDAS			5.000,00	13.000,00
0 608 2005	CAMPANHA DE VACINAÇÃO DE ANIMAIS			4.000,00	13.000,00
0 608 2009	EXPOSIÇÃO, FEIRAS E EVENTOS			5.000,00	19.000,00
0 609	Defesa Agropecuária			3.000,00	3.000,00
0 609 2012	COMBATE AO CARAMUJO AFRICANO			3.000,00	3.000,00
1	Organização Agrária			5.000,00	5.000,00
1 631	Reforma Agrária			5.000,00	5.000,00
1 631 2101	INFRA ESTRUTURA PARA ASSENTAMENTO RURAL			5.000,00	5.000,00
2	Indústria			5.000,00	5.000,00
2 661	Promoção Industrial			5.000,00	5.000,00
2 661 2201	IMPLANTAÇÃO E AMPLIAÇÃO DE INFRA ESTRUTURA			5.000,00	5.000,00
3	Comércio e Serviços			10.000,00	86.000,00
3 244	Assistência Comunitária			76.000,00	86.000,00
3 244 2305	PROGRAMA GERAÇÃO DE RENDA			46.000,00	46.000,00
3 691	Promoção Comercial			4.000,00	46.000,00
3 691 2302	APOIO AO PEQUENO EMPREENDEDOR			5.000,00	9.000,00
3 695	Turismo			5.000,00	9.000,00
3 695 2301	PROMOÇÃO DO TURISMO			5.000,00	31.000,00
5	Energia			1.168.000,00	1.407.200,00
5 752	Energia Elétrica			1.168.000,00	1.407.200,00
5 752 2501	ELETRIFICAÇÃO RURAL E ILUMINAÇÃO PÚBLICA			1.165.000,00	1.307.200,00
5 752 2502	GESTÃO DO NÚCLEO INTERMUNICIPAL DE ILUMINAÇÃO PÚBLICA - NIIP			3.000,00	100.000,00
6	Transporte			210.000,00	281.000,00
6 782	Transporte Rodoviário			210.000,00	281.000,00
6 782 2601	AMPLIAÇÃO DE TERMINAIS RODOVIÁRIOS E SINALIZAÇÃO URBANA			160.000,00	160.000,00
6 782 2602	RODOVIAS E ESTRADAS VICINAIS			50.000,00	121.000,00
7	Desporto e Lazer			210.000,00	611.000,00
7 812	Desporto Comunitário			210.000,00	611.000,00
7 812 2701	PROMOÇÃO DO DESPORTO E LAZER			210.000,00	611.000,00

MUNICÍPIO DE CHÃ GRANDE

AV SÃO JOSÉ, 101 - CENTRO - 55.636-000 - Chã Grande/ PE
CNPJ: 11.049.806/0001-90

Usuário: Lenilson Luiz de Oliveira

Chave de Autenticação
2079-1986-229

Página
5 / 5

Anexo 7 da Lei Nº 4.320/64 - Programa de Trabalho de Governo - Demonstrativo de Funções, Subfunções e Programas por Projetos e Atividades

Valores em R\$ - Período: Orçamento/2021:						
Código	Especificação	Não Orçamentária	Operação Especial	Projetos	Atividades	Tota
8	Encargos Especiais		2.123.000,00			2.123.000,00
8 31	Ação Legislativa		9.000,00			9.000,00
8 31 101	GESTÃO ADMINISTRATIVA DA CÂMARA MUNICIPAL		9.000,00			9.000,00
8 843	Serviço da Dívida Interna		1.776.000,00			1.776.000,00
8 843 0	Operações Especiais		1.776.000,00			1.776.000,00
8 846	Outros Encargos Especiais		338.000,00			338.000,00
8 846 0	Operações Especiais		338.000,00			338.000,00
9	Reserva de Contingência			1.320.000,00		1.320.000,00
9 999	Reserva de Contingência			1.320.000,00		1.320.000,00
9 999 403	GESTÃO DA SECRETARIA DE FINANÇAS			1.320.000,00		1.320.000,00
Total			2.123.000,00	16.536.400,00	123.420.600,00	142.080.000,00
TOTAL GERAL			2.123.000,00	16.536.400,00	123.420.600,00	142.080.000,00

Unidades Consolidadas: Prefeitura Municipal de Chã Grande, Fundo Municipal de Saúde de Chã Grande, Fundo Municipal de Assistência Social de Chã Grande, Instituto de Previdência dos Servidores Municipais de Chã Grande, Consórcio Público dos Municípios da Mata Sul Pernambucana -COMSUL, Câmara Municipal de Chã Grande (Dados externos até 2018), Câmara Municipal de Chã Grande, Instituto de Previdência Chã - Grande (CHAPREV)

MUNICÍPIO DE CHÃ GRANDE

AV SÃO JOSÉ, 101 - CENTRO - 55.636-000 - Chã Grande/ PE
CNPJ: 11.049.806/0001-90

Usuário: Lenilson Luiz de Oliveira

Chave de Autenticação
1892-2272-947

Página
1 / 5

Anexo 8 da Lei Nº 4.320/64 - Demonstrativo da Despesa por Funções, Subfunções e Programas, Conforme o Vínculo com os Recursos

Valores em R\$ - Período: Orçamento/2021.				
Código	Especificação	Ordinário	Vinculado	Totz
31	Legislativa	3.111.000,00		3.111.000,00
	Ação Legislativa	3.111.000,00		3.111.000,00
31 101	GESTÃO ADMINISTRATIVA DA CÂMARA MUNICIPAL	3.111.000,00		3.111.000,00
	Administração	11.648.790,00	667.000,00	12.315.790,00
121	Planejamento e Orçamento	793.000,00		793.000,00
121 401	GESTÃO SUPERIOR DO MUNICÍPIO	553.000,00		553.000,00
121 417	GESTÃO DA SECRETARIA DE PLANEJAMENTO	240.000,00		240.000,00
122	Administração Geral	8.425.100,00	667.000,00	9.092.100,00
122 401	GESTÃO SUPERIOR DO MUNICÍPIO	1.593.000,00		1.593.000,00
122 402	GESTÃO DA SECRETARIA DE ADMINISTRAÇÃO	3.341.100,00		3.341.100,00
122 403	GESTÃO DA SECRETARIA DE FINANÇAS	2.065.000,00	100.000,00	2.065.000,00
122 404	CONSORCIOS E COOPERAÇÕES TÉCNICO-FINANCEIRAS COM ENTES FEDERADOS	801.000,00		801.000,00
122 407	GUARDA MUNICIPAL	252.000,00		252.000,00
122 408	APOIO AOS CONSELHOS E RELAÇÕES COM A SOCIEDADE CIVIL	4.000,00		4.000,00
122 413	MODERNIZAÇÃO DA ESTRUTURA FÍSICA DE APOIO ADMINISTRATIVO	20.000,00	40.000,00	60.000,00
122 414	APOIO ÀS INSTITUIÇÕES SEM FINS LUCRATIVOS	5.000,00		5.000,00
122 415	GESTÃO ADMINISTRATIVA DO PATRIMÔNIO MUNICIPAL	3.000,00	47.000,00	47.000,00
122 418	GESTÃO ADMINISTRATIVA DO CONSORCIO	12.000,00		12.000,00
122 501	PARCERIA COM O EXÉRCITO BRASILEIRO		480.000,00	480.000,00
122 901	MANUTENÇÃO DO REGIME PRÓPRIO DE PREVIDÊNCIA			
122 1801	GESTÃO DE POLÍTICAS DE MEIO AMBIENTE E RECURSOS HÍDRICOS			
123	Administração Financeira	329.000,00		329.000,00
123 403	GESTÃO DA SECRETARIA DE FINANÇAS	1.878.690,00		1.878.690,00
123 412	MODERNIZAÇÃO DO SISTEMA DE ARRECAÇÃO	1.658.690,00		1.658.690,00
124	Controle Interno	220.000,00		220.000,00
124 416	PROGRAMA MUNICIPAL DE CONTROLE INTERNO	459.000,00		459.000,00
126	Tecnologia da Informação	459.000,00		459.000,00
126 416	PROGRAMA MUNICIPAL DE CONTROLE INTERNO	10.000,00		10.000,00
128	Formação de Recursos Humanos	10.000,00		10.000,00
128 406	INFORMATIZAÇÃO E APERFEIÇOAMENTO DA ADMINISTRAÇÃO MUNICIPAL	8.000,00		8.000,00
131	Comunicação Social	8.000,00		8.000,00
131 409	COMUNICAÇÃO INSTITUCIONAL E CERIMONIAL	75.000,00		75.000,00
	Segurança Pública	7.000,00		7.000,00
182	Defesa Civil	7.000,00		7.000,00
182 601	PARCERIA EM SEGURANÇA E DEFESA CIVIL	7.000,00		7.000,00
	Assistência Social	4.034.900,00	2.390.200,00	6.425.100,00
122	Administração Geral	1.491.000,00	10.000,00	1.501.000,00
122 801	GESTÃO DA POLÍTICA DE ASSISTÊNCIA SOCIAL	9.000,00		9.000,00
122 812	GESTÃO DO FUNDO MUNICIPAL DE ASSISTÊNCIA SOCIAL	988.000,00	10.000,00	998.000,00
122 822	GESTÃO ADMINISTRATIVA DO FUNDO MUNICIPAL DOS DIREITOS DA CRIANÇA E DO ADOLESCENTE	494.000,00		494.000,00
241	Assistência ao Idoso	239.000,00		239.000,00
241 802	PROTEÇÃO SOCIAL BÁSICA	229.000,00		229.000,00
241 2706	INSTITUCIONALIZAÇÃO DA POLÍTICA PÚBLICA VOLTADAS A PESSOA IDOSA	10.000,00		10.000,00
243	Assistência à Criança e ao Adolescente	757.900,00		757.900,00
243 802	PROTEÇÃO SOCIAL BÁSICA	642.000,00		642.000,00
243 816	PROTEÇÃO SOCIAL ESPECIAL DE ALTA COMPLEXIDADE	73.900,00		73.900,00
243 2702	PROTEÇÃO SOCIAL ESPECIAL DE MÉDIA COMPLEXIDADE	20.000,00		20.000,00
243 2704	PRIMEIRA INFÂNCIA NO SUAS	22.000,00	535.000,00	557.000,00

MUNICÍPIO DE CHÃ GRANDE

AV SÃO JOSÉ, 101 - CENTRO - 55.636-000 - Chã Grande/ PE
CNPJ: 11.049.806/0001-90

Usuário: Lenilson Luiz de Oliveira

Chave de Autenticação
1892-2272-947

Página
2 / 5

Anexo 8 da Lei Nº 4.320/64 - Demonstrativo da Despesa por Funções, Subfunções e Programas, Conforme o Vínculo com os Recursos

Valores em R\$ - Período: Orçamento/2021:				
Código	Especificação	Ordinário	Vinculado	Totz
244	Assistência Comunitária	1.528.000,00	1.365.200,00	2.893.200,00
244 802	PROTEÇÃO SOCIAL BASICA	345.000,00	594.200,00	939.200,00
244 810	SEGURANÇA ALIMENTAR E NUTRICIONAL - SAN	400.000,00		400.000,00
244 812	GESTÃO DO FUNDO MUNICIPAL DE ASSISTÊNCIA SOCIAL	42.000,00		42.000,00
244 813	ASSISTÊNCIA SOCIAL GERAL	413.000,00		413.000,00
244 815	GESTÃO DO SUAS	46.000,00	220.000,00	266.000,00
244 816	PROTEÇÃO SOCIAL ESPECIAL DE ALTA COMPLEXIDADE	92.000,00	3.000,00	95.000,00
244 2702	PROTEÇÃO SOCIAL ESPECIAL DE MÉDIA COMPLEXIDADE	190.000,00	548.000,00	738.000,00
306	Alimentação e Nutrição		60.000,00	60.000,00
306 812	GESTÃO DO FUNDO MUNICIPAL DE ASSISTÊNCIA SOCIAL		60.000,00	60.000,00
333	Empregabilidade	19.000,00		19.000,00
333 811	INCLUSÃO PRODUTIVA DE PESSOAS EM SITUAÇÃO DE VULNERABILIDADE	19.000,00		19.000,00
272	Previdência Social		10.510.000,00	10.510.000,00
272 901	Previdência do Regime Estatutário		10.510.000,00	10.510.000,00
	MANUTENÇÃO DO REGIME PROPRIO DE PREVIDÊNCIA		10.510.000,00	10.510.000,00
0	Saúde	50.000,00	34.204.760,00	34.254.760,00
0 122	Administração Geral	50.000,00	2.757.120,00	2.807.120,00
0 122 1001	GESTÃO ADMINISTRATIVA DAS AÇÕES DE SAÚDE NO MUNICÍPIO		2.144.120,00	2.144.120,00
0 122 1012	INFRAESTRUTURA DAS UNIDADES DE SAÚDE		30.000,00	30.000,00
0 122 2703	PROGRAMA DE COMBATE AO COVID-19	50.000,00	583.000,00	633.000,00
0 128	Formação de Recursos Humanos		10.000,00	10.000,00
0 128 1001	GESTÃO ADMINISTRATIVA DAS AÇÕES DE SAÚDE NO MUNICÍPIO		10.000,00	10.000,00
0 301	Atenção Básica		11.193.000,00	11.193.000,00
0 301 1005	ATENÇÃO PRIMÁRIA A SAÚDE DA POPULAÇÃO		11.193.000,00	11.193.000,00
0 302	Assistência Hospitalar e Ambulatorial		15.114.140,00	15.114.140,00
0 302 1014	ATENÇÃO ESPECIALIZADA À SAÚDE DA POPULAÇÃO		15.114.140,00	15.114.140,00
0 303	Suporte Profilático e Terapêutico		2.152.650,00	2.152.650,00
0 303 1017	ASSISTÊNCIA FARMACÉUTICA		2.152.650,00	2.152.650,00
0 304	Vigilância Sanitária		404.000,00	404.000,00
0 304 1018	VIGILÂNCIA EM SAÚDE		404.000,00	404.000,00
0 305	Vigilância Epidemiológica		2.568.850,00	2.568.850,00
0 305 1018	VIGILÂNCIA EM SAÚDE		2.568.850,00	2.568.850,00
0 306	Alimentação e Nutrição		5.000,00	5.000,00
0 306 1011	SEGURANÇA ALIMENTAR E NUTRICIONAL NA SAÚDE		5.000,00	5.000,00
2	Educação	322.620,00	49.197.410,00	49.520.030,00
2 122	Administração Geral		5.000,00	5.000,00
2 122 1211	FORTALECIMENTO DO CONTROLE SOCIAL NA GESTÃO DA EDUCAÇÃO DO MUNICÍPIO		5.000,00	5.000,00
2 306	Alimentação e Nutrição	312.620,00	1.000.000,00	1.312.620,00
2 306 1216	ALIMENTAÇÃO ESCOLAR	312.620,00	1.000.000,00	1.312.620,00
2 361	Ensino Fundamental		40.093.910,00	40.093.910,00
2 361 1201	GESTÃO DA SECRETARIA DE EDUCAÇÃO, TURISMO, CULTURA E ESPORTES		4.269.130,00	4.269.130,00
2 361 1202	GESTÃO DAS ATIVIDADES-MEIO DA EDUCAÇÃO BÁSICA		665.000,00	665.000,00
2 361 1203	TRANSPORTE ESCOLAR DE QUALIDADE		3.827.280,00	3.827.280,00
2 361 1206	EDUCAÇÃO BÁSICA DE QUALIDADE		760.000,00	760.000,00
2 361 1207	APOIO AS INSTITUIÇÕES EDUCACIONAIS SEM FINS LUCRATIVOS		70.000,00	70.000,00
2 361 1211	FORTALECIMENTO DO CONTROLE SOCIAL NA GESTÃO DA EDUCAÇÃO DO MUNICÍPIO		14.000,00	14.000,00
2 361 1217	PROMOÇÃO E QUALIFICAÇÃO DO ENSINO FUNDAMENTAL		28.049.500,00	28.049.500,00
2 361 1218	SUPORTE SOCIAL AOS ESTUDANTES DA REDE MUNICIPAL DE ENSINO		2.419.000,00	2.419.000,00

MUNICÍPIO DE CHÃ GRANDE

AV SÃO JOSÉ, 101 - CENTRO - 55.636-000 - Chã Grande/ PE
CNPJ: 11.049.806/0001-90

Usuário: Lenilson Luiz de Oliveira

Chave de Autenticação
1892-2272-947

Página
3 / 5

Anexo 8 da Lei Nº 4.320/64 - Demonstrativo da Despesa por Funções, Subfunções e Programas, Conforme o Vínculo com os Recursos

Valores em R\$ - Período: Orçamento/2021:		
Código	Especificação	Totiz
	Ordinário	Vinculado
2 361 1219	DINHEIRO DIRETO NA ESCOLA (PDDE)	20.000,00
2 362	Ensino Médio	25.000,00
2 362 2705	UNIVERSALIZAÇÃO DO ENSINO MÉDIO	25.000,00
2 363	Ensino Profissional	8.000,00
2 363 1213	ENSINO TÉCNICO PROFISSIONALIZANTE	8.000,00
2 364	Ensino Superior	292.000,00
2 364 1204	PROMOÇÃO DA QUALIDADE DO ENSINO SUPERIOR	292.000,00
2 365	Educação Infantil	5.730.500,00
2 365 1210	MELHORIA DA QUALIDADE NA EDUCAÇÃO INFANTIL	5.730.500,00
2 366	Educação de Jovens e Adultos	988.000,00
2 366 1214	MELHORIA DA QUALIDADE DA EDUCAÇÃO DE JOVENS E ADULTOS	988.000,00
2 367	Educação Especial	1.065.000,00
2 367 1205	SUPORTE E APOIO EFETIVO NA EDUCAÇÃO ESPECIAL	1.065.000,00
3	Cultura	996.000,00
3 391	Patrimônio Histórico, Artístico e Arqueológico	16.000,00
3 391 1301	REVITALIZAÇÃO DO PATRIMÔNIO HISTÓRICO	16.000,00
3 392	Difusão Cultural	980.000,00
3 392 1302	AÇÕES CULTURAIS	977.000,00
3 392 1303	BIBLIOTECA MÓVEL	3.000,00
5	Urbanismo	8.499.720,00
5 122	Administração Geral	4.847.720,00
5 122 1501	GESTÃO ADMINISTRATIVA DA SECRETARIA DE INFRA ESTRUTURA	4.160.720,00
5 122 1502	MODERNIZAÇÃO DOS SERVIÇOS PÚBLICOS	10.000,00
5 122 1504	GESTÃO ADMINISTRATIVA DA SECRETARIA DE DESENVOLVIMENTO URBANO	657.000,00
5 122 1505	GESTÃO ADMINISTRATIVA DA SECRETARIA DE URBANISMO	20.000,00
5 451	Infra-Estrutura Urbana	567.000,00
5 451 1503	INFRA ESTRUTURA URBANA	567.000,00
5 452	Serviços Urbanos	3.065.000,00
5 452 1502	MODERNIZAÇÃO DOS SERVIÇOS PÚBLICOS	3.065.000,00
5 813	Lazer	20.000,00
5 813 1503	INFRA ESTRUTURA URBANA	20.000,00
6	Habituação	10.000,00
6 482	Habituação Urbana	10.000,00
6 482 1601	HABITAÇÃO POPULAR	10.000,00
7	Saneamento	131.000,00
7 511	Saneamento Básico Rural	10.000,00
7 511 1701	SANEAMENTO RURAL SIMPLIFICADO	10.000,00
7 512	Saneamento Básico Urbano	105.000,00
7 512 1702	SANEAMENTO URBANO	105.000,00
7 512 1806	PROGRAMA CONSORCIAL DE MEIO AMBIENTE	300.000,00
7 544	Recursos Hídricos	385.000,00
7 544 1704	ABASTECIMENTO DE AGUA EMERGENCIAL	16.000,00
8	Gestão Ambiental	185.000,00
8 541	Preservação e Conservação Ambiental	124.000,00
8 541 1802	PRESERVAÇÃO E CONSERVAÇÃO AMBIENTAL	45.000,00
8 541 1803	RECICLAGEM E TRATAMENTO DE RESÍDUOS SÓLIDOS	35.000,00
8 541 1804	REFLORESTAMENTO RURAL E ARBORIZAÇÃO URBANA	41.000,00
8 541 1805	PROGRAMA DE COLETA SELETIVA DE LIXO	3.000,00

MUNICÍPIO DE CHÃ GRANDE

AV SÃO JOSÉ, 101 - CENTRO - 55.636-000 - Chã Grande/ PE
CNPJ: 11.049.806/0001-90

Usuário: Lenilson Luiz de Oliveira

Chave de Autenticação
1892-2272-947

Página
4 / 5

Anexo 8 da Lei Nº 4.320/64 - Demonstrativo da Despesa por Funções, Subfunções e Programas, Conforme o Vínculo com os Recursos

Valores em R\$ - Período: Orçamento/2021:				
Código	Especificação	Ordinário	Vinculado	Totz
8 543	Recuperação de Áreas Degradadas	46.000,00		46.000,00
8 543 1803	RECICLAGEM E TRATAMENTO DE RESÍDUOS SÓLIDOS	46.000,00		46.000,00
8 544	Recursos Hídricos	15.000,00	100.000,00	115.000,00
8 544 1703	AMPLIAÇÃO DE RECURSOS HÍDRICOS	15.000,00	100.000,00	115.000,00
9	Ciência e Tecnologia	8.000,00		8.000,00
9 126	Tecnologia da Informação	8.000,00		8.000,00
9 126 1901	INCLUSÃO DIGITAL	8.000,00		8.000,00
0	Agricultura	2.187.000,00	40.000,00	2.227.000,00
0 122	Administração Geral	2.018.000,00		2.018.000,00
0 122 2001	GESTÃO DA SECRETARIA DE AGRICULTURA	2.018.000,00		2.018.000,00
0 605	Abastecimento	47.000,00	20.000,00	67.000,00
0 605 2011	ABASTECIMENTO DE QUALIDADE	47.000,00	20.000,00	67.000,00
0 606	Extensão Rural	5.000,00		5.000,00
0 606 2003	AGRICULTURA FAMILIAR	5.000,00		5.000,00
0 607	Irrigação	13.000,00		13.000,00
0 607 2008	AGRICULTURA IRRIGADA	13.000,00		13.000,00
0 608	Promoção da Produção Agropecuária	101.000,00	20.000,00	121.000,00
0 608 2002	APOIO AO DESENVOLVIMENTO DO SETOR AGROPECUÁRIO	15.000,00	20.000,00	35.000,00
0 608 2003	AGRICULTURA FAMILIAR	45.000,00		45.000,00
0 608 2004	PRODUÇÃO E DISTRIBUIÇÃO DE SEMENTES E MUDAS	13.000,00		13.000,00
0 608 2005	CAMPANHA DE VACINAÇÃO DE ANIMAIS	9.000,00		9.000,00
0 608 2009	EXPOSIÇÃO, FEIRAS E EVENTOS	19.000,00		19.000,00
0 609	Defesa Agropecuária	3.000,00		3.000,00
0 609 2012	COMBATE AO CARAMUJO AFRICANO	3.000,00		3.000,00
1	Organização Agrária	5.000,00		5.000,00
1 631	Reforma Agrária	5.000,00		5.000,00
1 631 2101	INFRA ESTRUTURA PARA ASSENTAMENTO RURAL	5.000,00		5.000,00
2	Indústria	5.000,00		5.000,00
2 661	Promoção Industrial	5.000,00		5.000,00
2 661 2201	IMPLANTAÇÃO E AMPLIAÇÃO DE INFRA ESTRUTURA	5.000,00		5.000,00
3	Comércio e Serviços	86.000,00		86.000,00
3 244	Assistência Comunitária	46.000,00		46.000,00
3 244 2305	PROGRAMA GERAÇÃO DE RENDA	46.000,00		46.000,00
3 691	Promoção Comercial	9.000,00		9.000,00
3 691 2302	APOIO AO PEQUENO EMPREENDEDOR	9.000,00		9.000,00
3 695	Turismo	31.000,00		31.000,00
3 695 2301	PROMOÇÃO DO TURISMO	31.000,00		31.000,00
5	Energia	187.200,00	1.220.000,00	1.407.200,00
5 752	Energia Elétrica	187.200,00	1.220.000,00	1.407.200,00
5 752 2501	ELETRIFICAÇÃO RURAL E ILUMINAÇÃO PÚBLICA	187.200,00	1.120.000,00	1.307.200,00
5 752 2502	GESTÃO DO NÚCLEO INTERMUNICIPAL DE ILUMINAÇÃO PÚBLICA - NIIP		100.000,00	100.000,00
6	Transporte	91.000,00	190.000,00	281.000,00
6 782	Transporte Rodoviário	91.000,00	190.000,00	281.000,00
6 782 2601	AMPLIAÇÃO DE TERMINAIS RODOVIÁRIOS E SINALIZAÇÃO URBANA	10.000,00	150.000,00	160.000,00
6 782 2602	RODOVIAS E ESTRADAS VICINAIS	81.000,00	40.000,00	121.000,00
7	Desporto e Lazer	411.000,00	200.000,00	611.000,00
7 812	Desporto Comunitário	411.000,00	200.000,00	611.000,00
7 812 2701	PROMOÇÃO DO DESPORTO E LAZER	411.000,00	200.000,00	611.000,00

MUNICÍPIO DE CHÃ GRANDE

AV SÃO JOSÉ, 101 - CENTRO - 55.636-000 - Chã Grande/ PE
CNPJ: 11.049.806/0001-90

Usuário: Lenilson Luiz de Oliveira

Chave de Autenticação
1892-2272-947

Página
5 / 5

Anexo 8 da Lei Nº 4.320/64 - Demonstrativo da Despesa por Funções, Subfunções e Programas, Conforme o Vínculo com os Recursos

		Valores em R\$ - Período: Orçamento / 202:	
Código	Especificação	Ordinário	Vinculado
8	Encargos Especiais	2.095.000,00	28.000,00
8 31	Ação Legislativa	9.000,00	9.000,00
8 31 101	GESTÃO ADMINISTRATIVA DA CÂMARA MUNICIPAL	9.000,00	9.000,00
8 843	Serviço da Dívida Interna	1.776.000,00	1.776.000,00
8 843 0	Operações Especiais	1.776.000,00	1.776.000,00
8 846	Outros Encargos Especiais	310.000,00	28.000,00
8 846 0	Operações Especiais	310.000,00	28.000,00
9	Reserva de Contingência	1.320.000,00	1.320.000,00
9 999	Reserva de Contingência	1.320.000,00	1.320.000,00
9 999 403	GESTÃO DA SECRETARIA DE FINANÇAS	1.320.000,00	1.320.000,00
Total		35.391.230,00	106.688.770,00
TOTAL GERAL		35.391.230,00	106.688.770,00
		142.080.000,00	142.080.000,00

Unidades Consolidadas: Prefeitura Municipal de Chã Grande, Fundo Municipal de Saúde de Chã Grande, Fundo Municipal de Assistência Social de Chã Grande, Instituto de Previdência dos Servidores Municipais de Chã Grande, Câmara Municipal de Chã Grande, Instituto de Previdência Chã - Grande (CHAPREV) - (Dados externos até 2018), Câmara Municipal de Chã Grande, Instituto de Previdência Chã - Grande (CHAPREV)

MUNICÍPIO DE CHÃ GRANDE

AV SÃO JOSÉ, 101 - CENTRO - 55.636-000 - Chã Grande/ PE
CNPJ: 11.049.806/0001-90

Usuário: Lenilson Luiz de Oliveira

Chave de Autenticação
9406-5505-96

Página
1 / 6

Anexo 9 da Lei Nº 4.320/64 - Demonstrativo da Despesa por Órgãos e Funções

Órgão	Unidade Orçamentária	Valores em R\$ - Período: Orçamento/2021			
		Legislativa	Judiciária	Essencial à Justiça	Administração
000	GABINETE DO PREFEITO				1.680.000,00
	2001 - GABINETE DO PREFEITO				1.680.000,00
000	SECRETARIA DE GOVERNO				553.000,00
	3001 - SECRETARIA DE GOVERNO				553.000,00
000	SECRETARIA DE ADMINISTRAÇÃO				4.424.100,00
	4001 - SECRETARIA DE ADMINISTRAÇÃO				4.424.100,00
000	SECRETARIA DE INFRA ESTRUTURA				50.000,00
	6001 - SECRETARIA DE INFRA ESTRUTURA				50.000,00
000	SECRETARIA DE ADMINISTRAÇÃO				100.000,00
	9002 - DEPARTAMENTO DE ADMINISTRAÇÃO				100.000,00
0000	SECRETARIA DE MEIO AMBIENTE				329.000,00
	10001 - SECRETARIA DE MEIO AMBIENTE				329.000,00
1000	SECRETARIA DE FINANÇAS				3.943.690,00
	11001 - SECRETARIA DE FINANÇAS				3.943.690,00
3000	ÓRGÃO CENTRAL DE CONTROLE INTERNO				469.000,00
	13001 - ÓRGÃO CENTRAL DE CONTROLE INTERNO				469.000,00
4000	SECRETARIA DE PLANEJAMENTO				240.000,00
	14001 - SECRETARIA DE PLANEJAMENTO				240.000,00
0000	ENTIDADES SUPERVISIONADAS				47.000,00
	90001 - SECRETARIA EXECUTIVA				47.000,00
000	PODER LEGISLATIVO	3.111.000,00			
	1001 - CORPO DELIBERATIVO DA SECRETARIA DA CÂMARA	3.111.000,00			
000	FUNDO DE PREVIDÊNCIA CHÃ GRANDE				480.000,00
	9004 - FUNDO DE PREVIDÊNCIA CHÃ GRANDE				480.000,00
Total		3.111.000,00			12.315.790,00

MUNICÍPIO DE CHÃ GRANDE

AV SÃO JOSÉ, 101 - CENTRO - 55.636-000 - Chã Grande/ PE
CNPJ: 11.049.806/0001-90

Usuário: Lenilson Luiz de Oliveira

Chave de Autenticação
9406-5505-96

Página
2 / 6

Anexo 9 da Lei Nº 4.320/64 - Demonstrativo da Despesa por Órgãos e Funções

Órgão	Valores em R\$ - Período: Orçamento/2021				
	Segurança Pública	Relações Exteriores	Assistência Social	Previdência Social	Saúde
Unidade Orçamentária					
000 - GABINETE DO PREFEITO	7.000,00				34.254.760,00
2001 - GABINETE DO PREFEITO	7.000,00				177.000,00
000 - SECRETARIA DE SAÚDE			6.425.100,00		34.077.760,00
8001 - SECRETARIA DE SAÚDE			9.000,00		
8002 - FUNDO MUNICIPAL DE SAÚDE			5.739.200,00		
000 - SECRETARIA DE ASSISTÊNCIA SOCIAL			676.900,00	10.510.000,00	
7001 - SECRETARIA DE ASSISTÊNCIA SOCIAL				10.510.000,00	
7002 - FUNDO MUNICIPAL DE ASSISTÊNCIA SOCIAL					
7003 - FUNDECA					
000 - FUNDO DE PREVIDÊNCIA CHÃ GRANDE					
9004 - FUNDO DE PREVIDÊNCIA CHÃ GRANDE					
Total	7.000,00		6.425.100,00	10.510.000,00	34.254.760,00

MUNICÍPIO DE CHÃ GRANDE

AV SÃO JOSÉ, 101 - CENTRO - 55.636-000 - Chã Grande/ PE
CNPJ: 11.049.806/0001-90

Usuário: Lenilson Luiz de Oliveira

Chave de Autenticação
9406-5505-96

Página
3 / 6

Anexo 9 da Lei Nº 4.320/64 - Demonstrativo da Despesa por Órgãos e Funções

Órgão	Unidade Orçamentária	Valores em R\$ - Período: Orçamento/2021				
		Trabalho	Educação	Cultura	Direitos da Cidadania	Urbanismo
0000	SECRETARIA DE EDUCAÇÃO, ESPORTES, CULTURA, TURISMO E JUVENTUDE		49.520.030,00	996.000,00		11.894.120,00
	5001 - SECRETARIA DE EDUCAÇÃO, ESPORTES, CULTURA, TURISMO E JUVENTUDE		14.622.030,00	996.000,00		11.894.120,00
	5002 - FUNDEB		34.898.000,00			3.392.000,00
0000	SECRETARIA DE INFRA ESTRUTURA					3.392.000,00
	6001 - SECRETARIA DE INFRA ESTRUTURA					3.392.000,00
2000	SECRETARIA DE URBANISMO					11.894.120,00
	12001 - SECRETARIA DE URBANISMO					11.894.120,00
	Total		49.520.030,00	996.000,00		15.286.120,00



MUNICÍPIO DE CHÃ GRANDE

AV SÃO JOSÉ, 101 - CENTRO - 55.636-000 - Chã Grande/ PE
CNPJ: 11.049.806/0001-90

Usuário: Lenilson Luiz de Oliveira

Chave de Autenticação
9406-5505-96

Página
4 / 6

Anexo 9 da Lei Nº 4.320/64 - Demonstrativo da Despesa por Órgãos e Funções

Órgão	Unidade Orçamentária	Valores em R\$ - Período: Orçamento/202:				
		Habitação	Saneamento	Gestão Ambiental	Ciência e Tecnologia	Agricultura
000	SECRETARIA DE ADMINISTRAÇÃO				8.000,00	
	4001 - SECRETARIA DE ADMINISTRAÇÃO				8.000,00	
000	SECRETARIA DE INFRA ESTRUTURA	30.000,00	615.000,00			
	6001 - SECRETARIA DE INFRA ESTRUTURA	30.000,00	615.000,00			
000	SECRETARIA DE AGRICULTURA					2.227.000,00
	9001 - SECRETARIA DE AGRICULTURA					2.227.000,00
0000	SECRETARIA DE MEIO AMBIENTE		16.000,00	535.000,00		
	10001 - SECRETARIA DE MEIO AMBIENTE		16.000,00	535.000,00		
0000	ENTIDADES SUPERVISIONADAS		385.000,00			
	90003 - NÚCLEO INTERMUNICIPAL DE SANEAMENTO BÁSICO		385.000,00			
	Total	30.000,00	1.016.000,00	535.000,00	8.000,00	2.227.000,00

MUNICÍPIO DE CHÃ GRANDE

AV SÃO JOSÉ, 101 - CENTRO - 55.636-000 - Chã Grande/ PE
CNPJ: 11.049.806/0001-90

Usuário: Lenilson Luiz de Oliveira

Chave de Autenticação
9406-5505-96

Página
5 / 6

Anexo 9 da Lei Nº 4.320/64 - Demonstrativo da Despesa por Órgãos e Funções

Órgão	Unidade Orçamentária	Valores em R\$ - Período: Orçamento/202:				
		Organização Agrária	Indústria	Comércio e Serviços	Comunicações	Energia
000	SECRETARIA DE ADMINISTRAÇÃO					
	4001 - SECRETARIA DE ADMINISTRAÇÃO		5.000,00	55.000,00		
000	SECRETARIA DE EDUCAÇÃO, ESPORTES, CULTURA, TURISMO E JUVENTUDE		5.000,00	55.000,00		
	5001 - SECRETARIA DE EDUCAÇÃO, ESPORTES, CULTURA, TURISMO E JUVENTUDE			31.000,00		
000	SECRETARIA DE INFRA ESTRUTURA			31.000,00		
	6001 - SECRETARIA DE INFRA ESTRUTURA					20.000,00
000	SECRETARIA DE AGRICULTURA	5.000,00				
	9001 - SECRETARIA DE AGRICULTURA	5.000,00				
2000	SECRETARIA DE URBANISMO					
	12001 - SECRETARIA DE URBANISMO					1.287.200,00
0000	ENTIDADES SUPERVISIONADAS					
	90006 - NÚCLEO INTERMUNICIPAL DE ILUMINAÇÃO PÚBLICA					1.287.200,00
	Total	5.000,00	5.000,00	86.000,00		1.407.200,00

MUNICÍPIO DE CHÃ GRANDE

AV SÃO JOSÉ, 101 - CENTRO - 55.636-000 - Chã Grande/ PE
 CNPJ: 11.049.806/0001-90

Página
6 / 6

Chave de Autenticação
9406-5505-96

Usuário: Lenilson Luiz de Oliveira

Anexo 9 da Lei Nº 4.320/64 - Demonstrativo da Despesa por Órgãos e Funções

Órgão	Unidade Orçamentária	Transporte	Desporto e Lazer	Encargos Especiais	Reserva de Contingência	Valores em R\$ - Período: Orçamento/2021	
						Total	Total
000	GABINETE DO PREFEITO					1.687.000,00	1.687.000,00
000	2001 - GABINETE DO PREFEITO					553.000,00	553.000,00
000	SECRETARIA DE GOVERNO					553.000,00	553.000,00
000	3001 - SECRETARIA DE GOVERNO					4.492.100,00	4.492.100,00
000	SECRETARIA DE ADMINISTRAÇÃO					51.158.030,00	51.158.030,00
000	4001 - SECRETARIA DE ADMINISTRAÇÃO		611.000,00			16.260.030,00	16.260.030,00
000	SECRETARIA DE EDUCAÇÃO, ESPORTES, CULTURA, TURISMO E JUVENTUDE		611.000,00			34.898.000,00	34.898.000,00
000	5001 - SECRETARIA DE EDUCAÇÃO, ESPORTES, CULTURA, TURISMO E JUVENTUDE					12.890.120,00	12.890.120,00
000	5002 - FUNDEB	281.000,00				2.232.000,00	2.232.000,00
000	SECRETARIA DE INFRA ESTRUTURA	281.000,00				100.000,00	100.000,00
000	6001 - SECRETARIA DE INFRA ESTRUTURA					880.000,00	880.000,00
000	SECRETARIA DE AGRICULTURA					880.000,00	880.000,00
000	9001 - SECRETARIA DE AGRICULTURA					7.349.690,00	7.349.690,00
000	SECRETARIA DE ADMINISTRAÇÃO					4.679.200,00	4.679.200,00
000	9002 - DEPARTAMENTO DE ADMINISTRAÇÃO					4.679.200,00	4.679.200,00
0000	SECRETARIA DE MEIO AMBIENTE					469.000,00	469.000,00
1000	10001 - SECRETARIA DE MEIO AMBIENTE					469.000,00	469.000,00
1000	SECRETARIA DE FINANÇAS					2.086.000,00	2.086.000,00
2000	11001 - SECRETARIA DE FINANÇAS				1.320.000,00	7.349.690,00	7.349.690,00
2000	SECRETARIA DE URBANISMO					4.679.200,00	4.679.200,00
3000	12001 - SECRETARIA DE URBANISMO					4.679.200,00	4.679.200,00
3000	ÓRGÃO CENTRAL DE CONTROLE INTERNO					469.000,00	469.000,00
4000	13001 - ÓRGÃO CENTRAL DE CONTROLE INTERNO					240.000,00	240.000,00
4000	SECRETARIA DE PLANEJAMENTO					240.000,00	240.000,00
4000	14001 - SECRETARIA DE PLANEJAMENTO					533.000,00	533.000,00
0000	ENTIDADES SUPERVISIONADAS					48.000,00	48.000,00
90001	90001 - SECRETARIA EXECUTIVA					385.000,00	385.000,00
90003	90003 - NÚCLEO INTERMUNICIPAL DE SANEAMENTO BÁSICO					100.000,00	100.000,00
90006	90006 - NÚCLEO INTERMUNICIPAL DE ILUMINAÇÃO PÚBLICA					34.271.760,00	34.271.760,00
000	SECRETARIA DE SAÚDE					194.000,00	194.000,00
8001	8001 - SECRETARIA DE SAÚDE					6.425.100,00	6.425.100,00
8002	8002 - FUNDO MUNICIPAL DE SAÚDE					9.000,00	9.000,00
000	SECRETARIA DE ASSISTÊNCIA SOCIAL					5.739.200,00	5.739.200,00
7001	7001 - SECRETARIA DE ASSISTÊNCIA SOCIAL					676.900,00	676.900,00
7002	7002 - FUNDO MUNICIPAL DE ASSISTÊNCIA SOCIAL					3.120.000,00	3.120.000,00
7003	7003 - FUNDECA					3.120.000,00	3.120.000,00
000	PODER LEGISLATIVO					11.000.000,00	11.000.000,00
1001	1001 - CORPO DELIBERATIVO DA SECRETARIA DA CÂMARA					11.000.000,00	11.000.000,00
000	FUNDO DE PREVIDÊNCIA CHÃ GRANDE					11.000.000,00	11.000.000,00
9004	9004 - FUNDO DE PREVIDÊNCIA CHÃ GRANDE					11.000.000,00	11.000.000,00
Total		281.000,00	611.000,00	2.123.000,00	1.320.000,00	142.080.000,00	142.080.000,00

Resumo

142.080.000,00
142.080.000,00

Total das Funções OTAL GERAL

idades Consolidadas: Prefeitura Municipal de Chã Grande, Fundo Municipal de Saúde de Chã Grande, Fundo Municipal de Assistência Social de Chã Grande, Instituto de Previdência dos Servidores Municipais de Chã Grande, Consórcio Público dos Municípios da Mata Sul Pernambucana -COMISUL, Câmara Municipal de Chã Grande (Dados externos até 2018), Câmara Municipal de Chã Grande, Instituto de Previdência Chã - Grande (CHAPREV) - (Dados externos até 2018), Instituto de Previdência Chã - Grande (CHAPREV)



PREFEITURA MUNICIPAL DE CHÃ GRANDE
Estado de Pernambuco

DESCRIÇÃO DA FINALIDADE DOS ÓRGÃOS E FUNDOS

Os Órgão integrantes da estrutura administrativa do Poder Executivo têm as seguintes competências:

GABINETE DO PREFEITO

Coordenar a pauta de audiências, despachos, viagens e eventos do Prefeito; receber outras autoridades e realizar todas as tarefas protocolares e de cerimonial; promover a articulação do Gabinete do Prefeito com as Secretarias Municipais; e supervisionar as ações de regulação dos serviços públicos delegados pelo Município, ou por ele diretamente prestados, embora sujeitos à delegação, quer de competência ou a ele delegados por outros entes federados, em decorrência de norma legal ou regulamentares, disposição convenial ou contratual; promover a articulação direta do Poder Executivo com os demais Poderes do Município, e demais Entes Públicos; exercer a coordenação das atividades governamentais concernentes aos aspectos políticos, cívicos e de representação em nível municipal, estadual, regional e nacional..

SECRETARIA DE GOVERNO

Coordenar, fomentar, planejar, acompanhar e articular a execução de programas e projetos de cooperação nacional e internacional; coordenar as atividades do Poder Executivo Municipal em nível local, regional, estadual e nacional, bem como, com organismos multilaterais e entidades não governamentais, concernentes aos aspectos administrativos, políticos e de representação voltados para ampliar e fortalecer o desenvolvimento social e econômico do Município; planejar, incentivar e coordenar convênios e similares com vistas à viabilização de ações e programas de implantação de projetos e empreendimentos estruturadores e fomentadores do desenvolvimento social e econômico do Município.

SECRETARIA DE ADMINISTRAÇÃO

Planejar, desenvolver e coordenar os sistemas administrativos de gestão de pessoal, patrimônio, materiais e comunicações internas, no âmbito da Administração Pública Municipal; modernização e reforma administrativa do Município e desenvolvimento organizacional aplicado à Administração Pública Municipal;



PREFEITURA MUNICIPAL DE CHÃ GRANDE
Estado de Pernambuco

SECRETARIA DE EDUCAÇÃO, ESPORTES, CULTURA, TURISMO E JUVENTUDE

Garantir o acesso da população ao ensino de nível fundamental; manter a rede pública de ensino; promover ações articuladas com a rede pública municipal de ensino; supervisionar instituições públicas e privadas de ensino do Sistema Municipal de Educação; desenvolver programas permanentes de melhoria da qualidade de ensino e da capacitação do quadro da educação do Município; desenvolver a política municipal da prática dos esportes; promover o intercâmbio com organismos públicos e privados voltados à promoção do esporte; estimular as iniciativas públicas e privadas de incentivo às atividades esportivas; planejar, coordenar, supervisionar e avaliar os planos e programas de incentivo aos esportes e às ações de democratização da prática esportiva e inclusão social por intermédio do esporte; atender às necessidades e potencialidades esportivas dos cidadãos, contemplando os esportes de base e a promoção da saúde; supervisionar a política de esporte executada pelas instituições e entidades que compõem a sua área de competência; promover a captação de recursos públicos e da iniciativa privada para promoção das demandas advindas das atividades esportivas; gerir os recursos destinados à prática de esportes, à promoção do lazer e de eventos que valorizem a memória esportiva do Município; e fomentar a realização de eventos esportivos e de lazer; promover a gestão integrada e articulada com as demais esferas de governo e com o setor privado das políticas de desenvolvimento do turismo; planejar e acompanhar a política Municipal de desenvolvimento do turismo; promover e divulgar o turismo Municipal; estimular as iniciativas públicas e privadas de incentivo às atividades turísticas; planejar, coordenar, supervisionar e avaliar os planos e programas de incentivo ao turismo; coordenar, gerenciar e executar estudos, pesquisas, programas, projetos, obras e serviços atinentes ao turismo; gerir os recursos dos programas voltados para o turismo no Município; promover ações e atividades de incentivo à cultura em todas as suas manifestações e formas; promover ações para viabilizar o apoio técnico e financeiro necessário à produção cultural no Município; executar a política de preservação e conservação da memória do patrimônio histórico, arqueológico, artístico, documental e cultural do Município.

SECRETARIA DE INFRAESTRUTURA

Coordenar o desenvolvimento de projetos e a execução de obras públicas a cargo do Município, por administração direta ou por meio de terceiros, competindo-lhe, ainda, a elaboração e a execução do orçamento referente a planos, programas e projetos de obras de edificação, pavimentação, infraestrutura, moradia e saneamento básico relativo ao sistema de drenagem; coordenar a elaboração das políticas de estruturação urbana, de habitação e de saneamento básico relativo ao sistema de drenagem no Município; coordenar as ações de Defesa Civil no Município; conservar e recuperar os prédios, vias e equipamentos públicos da Administração Municipal; coordenar a formulação e a execução das políticas municipais relativas às atividades de transportes; estudar, projetar, construir,



PREFEITURA MUNICIPAL DE CHÃ GRANDE
Estado de Pernambuco

sinalizar, conservar, melhorar, restaurar, operar, fiscalizar e explorar vias públicas municipais.

SECRETARIA DE AÇÃO SOCIAL

Planejar, executar, coordenar e controlar as atividades múltiplas inseridas na política pública para as áreas de justiça, direitos humanos e assistência social, com vistas à promoção do desenvolvimento social do Município; desenvolver políticas públicas e executar ações correlatas à seara da justiça e dos direitos humanos; promover a política pública de assistência social no âmbito do Município, em articulação com a União e os municípios; planejar e apoiar a execução da política Municipal de amparo e assistência às crianças, aos adolescentes, aos idosos e às pessoas portadoras de deficiências; prestar assistência jurídica gratuita à população carente e às entidades sociais e comunitárias; velar pelos direitos dos cidadãos e promover a proteção ao consumidor; e promover a política de atendimento à criança e aos adolescentes autores ou envolvidos em ato infracional, visando à sua proteção e à garantia dos seus direitos fundamentais;

SECRETARIA DE SAÚDE

Realizar a gestão local do SUS, através do Fundo Municipal de Saúde; orientar e controlar as ações que visem ao atendimento integral e equânime das necessidades de saúde da população; exercer as atividades de fiscalização e poder de polícia de vigilância sanitária; planejar, desenvolver e executar a política sanitária do Município;

SECRETARIA DE AGRICULTURA

Assessorar direta e imediatamente o Prefeito na formulação, coordenação e articulação de coordenar a política agrícola do Município, prestando assistência e apoio a produtores rurais; coordenar, fomentar e desenvolver políticas de produção familiar de gêneros alimentícios; prestar assistência direta a Prefeita, no desempenho de suas atribuições; desenvolver política de desenvolvimento agropecuário, pesqueiro e de comercialização de seus produtos; executar as ações referentes às atividades relacionadas com a Secretaria, com preservação ambiental; estimular os sistemas de produção integrados de piscicultura, pecuária e agrícola, com: fornecimento de alevinos, semente e mudas; orientação sobre técnicas de produção e facilitação do uso de maquinários específicos; estabelecer políticas que visam garantir o destino da produção no município, o abastecimento alimentar da população, a renda familiar e o desenvolvimento autóctone da merenda escolar; fiscalizar, em conjunto com outras Secretarias, pela preservação do solo, florestas, rios e lagoa do município.



PREFEITURA MUNICIPAL DE CHÃ GRANDE
Estado de Pernambuco

MEIO AMBIENTE

Prestar assistência direta a Prefeita, no desempenho de suas atribuições; Planejar, programar, coordenar e executar a programação municipal com atribuições voltadas à defesa e a preservação do meio ambiente, integrada com os demais setores governamentais; Promover a participação direta do cidadão e das entidades da sociedade civil na defesa do meio ambiente; Atuar na prevenção de danos ambientais e condutas consideradas lesivas ao meio ambiente, através do levantamento de limites das áreas de preservação, legalização de loteamentos e zoneamento ambiental; Coordenar a reparação dos danos ambientais causados por atividades desenvolvidas por pessoas físicas e jurídicas, de direito público ou privado através do replantio e revitalização de áreas verdes.

SECRETARIA DE FINANÇAS

Desenvolver e executar a política fiscal, financeira e tributária do Município; proceder à arrecadação e à fiscalização da receita tributária Municipal; normatizar os procedimentos relativos ao processo de arrecadação tributária; desenvolver e executar a política financeira do Município; normatizar os procedimentos relativos ao processo de elaboração da legislação relativa à programação financeira da execução orçamentária e da contabilidade pública; e coordenar a definição e o controle da política de endividamento do Município; normatizar os procedimentos relativos ao processo de elaboração, execução e acompanhamento da legislação orçamentária do Município; coordenar o processo de elaboração do Plano Plurianual - PPA, Lei de Diretrizes Orçamentárias - LDO e Lei Orçamentária Anual - LOA.

SECRETARIA DE URBANISMO

Representar a prestar assistência ao Prefeito Municipal nas funções públicas do planejamento urbano e meio ambiente; Superintender o planejamento, a organização, o controle e a fiscalização do desenvolvimento urbano e meio ambiente do Município, e fazer cumprir as disposições da Lei Orgânica do Município; Manter relações públicas e de contato com os demais poderes; Atender os interesses dos municípios nos assuntos de planejamento e desenvolvimento urbano e meio ambiente; Acompanhar e colaborar na elaboração do Orçamento e do Orçamento Plurianual de investimentos; Exercer a coordenação e supervisão dos sistemas de departamento, na esfera de suas atribuições.

ÓRGÃO CENTRAL DE CONTROLE INTERNO

Assistir direta e imediatamente ao Prefeito no desempenho de suas atribuições quanto aos assuntos e providências que, no âmbito do Poder Executivo, sejam atinentes à defesa



PREFEITURA MUNICIPAL DE CHÃ GRANDE
Estado de Pernambuco

do patrimônio público, ao controle interno, à auditoria pública, à prevenção e ao combate à corrupção, e ao incremento da transparência da gestão no âmbito da administração pública estadual; e apoiar o controle externo no exercício de sua missão institucional.

SECRETARIA DE PLANEJAMENTO

Coordenar e gerenciar direta e expressamente a estrutura organizacional integrante da pasta; cumprir e fazer cumprir todos os atos necessários para a correta programação e execução orçamentária no âmbito do Poder Executivo, marcadamente os programas, projetos ou atividades constantes no Plano Plurianual, na Lei de Diretrizes Orçamentárias e na Lei Orçamentária Anual. E ainda, coordenar o planejamento de políticas públicas municipais, bem como a elaboração do plano plurianual, das diretrizes orçamentárias e do orçamento anual e sua execução; entre outras atribuições.

Demonstrativo de Compatibilidade entre PPA e LOA

		Valor global					PPA 2022 - 2025 - Valores em R:	
		2022	2023	2024	2025	Tota		
Inidade Gestora:	1 - Prefeitura Municipal de Chã Grande	0,00	87.263.140,00	88.818.256,71	93.546.496,59	322.701.173,31		
Inidade Orçamentária:	2001 - GABINETE DO PREFEITO	0,00	1.687.000,00	1.717.064,67	1.808.472,56	6.195.537,21		
unção:	4 - Administração	0,00	1.680.000,00	1.709.939,93	1.800.968,54	6.166.908,41		
ubfunção:	122 - Administração Geral	0,00	1.605.000,00	1.633.602,68	1.720.567,54	5.899.170,21		
rograma:	401 - GESTÃO SUPERIOR DO MUNICÍPIO	0,00	1.593.000,00	1.621.388,84	1.707.703,50	5.850.092,31		
ção:	1.259 - AQUISIÇÃO DE MÓVEIS, MAQUINAS E EQUIPAMENTOS PARA O GABINETE DO	0,00	10.000,00	10.178,21	10.720,05	40.898,21		
	75 - 4.4.90.52.00	0,00	10.000,00	10.178,21	10.720,05	40.898,21		
	101 - MSC - 1.501.0000 Recursos Próprios	0,00	10.000,00	10.178,21	10.720,05	40.898,21		
ção:	2.15 - MANUTENÇÃO DO GABINETE DO PREFEITO	0,00	918.000,00	1.583.000,00	1.611.210,63	1.696.983,45	5.809.194,01	
	77 - 3.1.90.04.00	0,00	5.000,00	5.000,00	5.089,10	5.360,02	20.449,11	
	101 - MSC - 1.501.0000 Recursos Próprios	0,00	5.000,00	5.000,00	5.089,10	5.360,02	20.449,11	
	78 - 3.1.90.11.00	0,00	600.000,00	350.000,00	356.237,35	375.201,65	1.681.439,01	
	101 - MSC - 1.501.0000 Recursos Próprios	0,00	600.000,00	350.000,00	356.237,35	375.201,65	1.681.439,01	
	81 - 3.1.90.13.00	0,00	90.000,00	140.000,00	142.494,94	150.080,66	522.575,61	
	101 - MSC - 1.501.0000 Recursos Próprios	0,00	90.000,00	140.000,00	142.494,94	150.080,66	522.575,61	
	83 - 3.1.90.94.00	0,00	30.000,00	80.000,00	81.425,68	85.760,38	277.186,01	
	101 - MSC - 1.501.0000 Recursos Próprios	0,00	30.000,00	80.000,00	81.425,68	85.760,38	277.186,01	
	85 - 3.1.91.13.00	0,00	10.000,00	30.000,00	30.534,63	32.160,14	102.694,71	
	101 - MSC - 1.501.0000 Recursos Próprios	0,00	10.000,00	30.000,00	30.534,63	32.160,14	102.694,71	
	87 - 3.3.90.08.00	0,00	5.000,00	5.000,00	5.089,10	5.360,02	20.449,11	
	101 - MSC - 1.501.0000 Recursos Próprios	0,00	5.000,00	5.000,00	5.089,10	5.360,02	20.449,11	
	88 - 3.3.90.14.00	0,00	48.000,00	48.000,00	48.855,41	51.456,23	196.311,61	
	101 - MSC - 1.501.0000 Recursos Próprios	0,00	48.000,00	48.000,00	48.855,41	51.456,23	196.311,61	
	89 - 3.3.90.30.00	0,00	5.000,00	5.000,00	5.089,10	5.360,02	20.449,11	
	101 - MSC - 1.501.0000 Recursos Próprios	0,00	5.000,00	5.000,00	5.089,10	5.360,02	20.449,11	
	90 - 3.3.90.33.00	0,00	13.000,00	100.000,00	101.782,10	107.200,47	321.982,51	
	101 - MSC - 1.501.0000 Recursos Próprios	0,00	13.000,00	100.000,00	101.782,10	107.200,47	321.982,51	
	946 - 3.3.90.35.00	0,00	5.000,00	250.000,00	254.455,25	268.001,18	777.456,41	
	101 - MSC - 1.501.0000 Recursos Próprios	0,00	5.000,00	250.000,00	254.455,25	268.001,18	777.456,41	
	92 - 3.3.90.36.00	0,00	6.000,00	100.000,00	101.782,10	107.200,47	314.982,51	
	101 - MSC - 1.501.0000 Recursos Próprios	0,00	6.000,00	100.000,00	101.782,10	107.200,47	314.982,51	
	93 - 3.3.90.39.00	0,00	100.000,00	370.000,00	376.593,77	396.641,74	1.243.235,51	
	101 - MSC - 1.501.0000 Recursos Próprios	0,00	100.000,00	370.000,00	376.593,77	396.641,74	1.243.235,51	
	95 - 3.3.90.47.00	0,00	1.000,00	100.000,00	101.782,10	107.200,47	309.982,51	
	101 - MSC - 1.501.0000 Recursos Próprios	0,00	1.000,00	100.000,00	101.782,10	107.200,47	309.982,51	
rograma:	501 - PARCERIA COM O EXÉRCITO BRASILEIRO	0,00	12.000,00	12.000,00	12.213,84	12.864,04	49.077,81	
ção:	2.19 - MANUTENÇÃO DA JUNTA DE SERVIÇO MILITAR	0,00	12.000,00	12.000,00	12.213,84	12.864,04	49.077,81	
	107 - 3.3.90.14.00	0,00	1.000,00	1.000,00	1.017,82	1.072,00	4.089,81	
	101 - MSC - 1.501.0000 Recursos Próprios	0,00	1.000,00	1.000,00	1.017,82	1.072,00	4.089,81	

Demonstrativo de Compatibilidade entre PPA e LOA

		PPA 2022 - 2025 - Valores em R:					Total
		2022	2023	2024	2025	Total	
		Valor global					
108 - 3.3.90.30.00		0,00	5.000,00	5.089,10	5.360,02	20.449,11	
101 - MSC - 1.501.0000 Recursos Próprios		0,00	5.000,00	5.089,10	5.360,02	20.449,11	
109 - 3.3.90.36.00		0,00	5.000,00	5.089,10	5.360,02	20.449,11	
101 - MSC - 1.501.0000 Recursos Próprios		0,00	5.000,00	5.089,10	5.360,02	20.449,11	
110 - 3.3.90.39.00		0,00	1.000,00	1.017,82	1.072,00	4.089,81	
101 - MSC - 1.501.0000 Recursos Próprios		0,00	1.000,00	1.017,82	1.072,00	4.089,81	
ubfunção: 131 - Comunicação Social		0,00	36.000,00	76.337,25	80.401,00	267.738,25	
rograma: 409 - COMUNICAÇÃO INSTITUCIONAL E CERIMONIAL		0,00	36.000,00	76.337,25	80.401,00	267.738,25	
ção: 2.17 - REALIZAÇÃO DE ATIVIDADES DE CERIMONIAL E EVENTOS		0,00	10.000,00	49.873,91	52.528,89	161.402,81	
124 - 3.3.90.30.00		0,00	1.000,00	1.018,50	1.072,66	4.091,16	
101 - MSC - 1.501.0000 Recursos Próprios		0,00	1.000,00	1.018,50	1.072,66	4.091,16	
125 - 3.3.90.36.00		0,00	8.000,00	8.142,57	8.576,04	32.718,61	
101 - MSC - 1.501.0000 Recursos Próprios		0,00	8.000,00	8.142,57	8.576,04	32.718,61	
127 - 3.3.90.39.00		0,00	1.000,00	40.712,84	42.880,19	124.593,03	
101 - MSC - 1.501.0000 Recursos Próprios		0,00	1.000,00	40.712,84	42.880,19	124.593,03	
ção: 2.18 - DIVULGAÇÃO INSTITUCIONAL, IMPRESSOS E PUBLICAÇÕES DIVERSAS		0,00	26.000,00	26.463,34	27.872,11	106.335,45	
129 - 3.3.90.30.00		0,00	1.000,00	1.017,82	1.072,00	4.089,82	
101 - MSC - 1.501.0000 Recursos Próprios		0,00	1.000,00	1.017,82	1.072,00	4.089,82	
130 - 3.3.90.36.00		0,00	5.000,00	5.089,10	5.360,02	20.449,11	
101 - MSC - 1.501.0000 Recursos Próprios		0,00	5.000,00	5.089,10	5.360,02	20.449,11	
131 - 3.3.90.39.00		0,00	20.000,00	20.356,42	21.440,09	81.796,59	
101 - MSC - 1.501.0000 Recursos Próprios		0,00	20.000,00	20.356,42	21.440,09	81.796,59	
unção: 6 - Segurança Pública		0,00	7.000,00	7.124,74	7.504,02	28.628,76	
ubfunção: 182 - Defesa Civil		0,00	7.000,00	7.124,74	7.504,02	28.628,76	
rograma: 601 - PARCERIA EM SEGURANÇA E DEFESA CIVIL		0,00	7.000,00	7.124,74	7.504,02	28.628,76	
ção: 2.20 - MANUTENÇÃO DAS AÇÕES DE DEFESA CIVIL E SEGURANÇA		0,00	7.000,00	7.124,74	7.504,02	28.628,76	
135 - 3.3.90.30.00		0,00	1.000,00	1.017,82	1.072,00	4.089,82	
101 - MSC - 1.501.0000 Recursos Próprios		0,00	1.000,00	1.017,82	1.072,00	4.089,82	
136 - 3.3.90.36.00		0,00	5.000,00	5.089,10	5.360,02	20.449,11	
101 - MSC - 1.501.0000 Recursos Próprios		0,00	5.000,00	5.089,10	5.360,02	20.449,11	
137 - 3.3.90.39.00		0,00	1.000,00	1.017,82	1.072,00	4.089,82	
101 - MSC - 1.501.0000 Recursos Próprios		0,00	1.000,00	1.017,82	1.072,00	4.089,82	
Inidade Orçamentária: 3001 - SECRETARIA DE GOVERNO		0,00	244.000,00	562.855,00	592.818,59	1.952.673,59	
unção: 4 - Administração		0,00	244.000,00	562.855,00	592.818,59	1.952.673,59	
ubfunção: 121 - Planejamento e Orçamento		0,00	244.000,00	562.855,00	592.818,59	1.952.673,59	
rograma: 401 - GESTÃO SUPERIOR DO MUNICÍPIO		0,00	244.000,00	562.855,00	592.818,59	1.952.673,59	
ção: 1.305 - AQUISIÇÃO DE MÓVEIS, MÁQUINAS E EQUIPAMENTOS PARA A SECRETARIA DE		0,00	5.000,00	5.089,10	5.360,02	20.449,11	
969 - 4.4.90.52.00		0,00	5.000,00	5.089,10	5.360,02	20.449,11	

Demonstrativo de Compatibilidade entre PPA e LOA

		PPA 2022 - 2025 - Valores em R:					Tota
		2022	2023	2024	2025		
		Valor global					
	101 - MSC - 1.501.0000 Recursos Próprios	0,00	5.000,00	5.089,10	5.360,02	20.449,1	
ção:	2.150 - Manutenção das Ações da Secretaria de Governo	0,00	239.000,00	548.000,00	557.765,90	1.932.224,4	
	387 - 3.1.90.04.00	0,00	10.000,00	10.000,00	10.178,21	40.898,21	
	101 - MSC - 1.501.0000 Recursos Próprios	0,00	10.000,00	10.000,00	10.178,21	40.898,2	
	388 - 3.1.90.11.00	0,00	80.000,00	120.000,00	122.138,52	450.779,01	
	101 - MSC - 1.501.0000 Recursos Próprios	0,00	80.000,00	120.000,00	122.138,52	450.779,0	
	389 - 3.1.90.13.00	0,00	20.000,00	30.000,00	30.534,63	112.694,7	
	101 - MSC - 1.501.0000 Recursos Próprios	0,00	20.000,00	30.000,00	30.534,63	112.694,7	
	390 - 3.1.90.94.00	0,00	3.000,00	10.000,00	10.178,21	33.898,21	
	101 - MSC - 1.501.0000 Recursos Próprios	0,00	3.000,00	10.000,00	10.178,21	33.898,2	
	391 - 3.1.91.13.00	0,00	5.000,00	10.000,00	10.178,21	35.898,21	
	101 - MSC - 1.501.0000 Recursos Próprios	0,00	5.000,00	10.000,00	10.178,21	35.898,2	
	392 - 3.3.90.08.00	0,00	2.000,00	2.000,00	2.035,64	8.179,6	
	101 - MSC - 1.501.0000 Recursos Próprios	0,00	2.000,00	2.000,00	2.035,64	8.179,6	
	393 - 3.3.90.14.00	0,00	5.000,00	5.000,00	5.089,10	20.449,1	
	101 - MSC - 1.501.0000 Recursos Próprios	0,00	5.000,00	5.000,00	5.089,10	20.449,1	
	976 - 3.3.90.30.00	0,00	70.000,00	150.000,00	152.673,15	533.473,81	
	101 - MSC - 1.501.0000 Recursos Próprios	0,00	70.000,00	150.000,00	152.673,15	533.473,8	
	940 - 3.3.90.35.00	0,00	5.000,00	60.000,00	61.069,26	190.389,5	
	101 - MSC - 1.501.0000 Recursos Próprios	0,00	5.000,00	60.000,00	61.069,26	190.389,5	
	395 - 3.3.90.36.00	0,00	30.000,00	100.000,00	101.782,10	338.982,5	
	101 - MSC - 1.501.0000 Recursos Próprios	0,00	30.000,00	100.000,00	101.782,10	338.982,5	
	396 - 3.3.90.39.00	0,00	8.000,00	50.000,00	50.891,05	162.491,21	
	101 - MSC - 1.501.0000 Recursos Próprios	0,00	8.000,00	50.000,00	50.891,05	162.491,2	
	394 - 3.3.90.92.00	0,00	1.000,00	1.000,00	1.017,82	4.089,8	
	101 - MSC - 1.501.0000 Recursos Próprios	0,00	1.000,00	1.000,00	1.017,82	4.089,8	
	Inidade Orçamentária: 4001 - SECRETARIA DE ADMINISTRAÇÃO	0,00	2.791.910,00	4.492.100,00	4.572.153,63	16.671.715,8	
unção:	4 - Administração	0,00	2.742.910,00	4.424.100,00	4.502.941,83	16.412.607,7	
ubfunção:	122 - Administração Geral	0,00	2.734.910,00	4.416.100,00	4.494.799,27	16.379.889,21	
rograma:	402 - GESTÃO DA SECRETARIA DE ADMINISTRAÇÃO	0,00	2.045.910,00	3.341.100,00	3.400.641,72	12.369.326,6	
ção:	1.270 - AQUISIÇÃO DE MÓVEIS, MÁQUINAS E EQUIPAMENTOS PARA SECRETARIA DE	0,00	30.000,00	30.000,00	30.534,63	122.694,7	
	398 - 4.4.90.52.00	0,00	30.000,00	30.000,00	30.534,63	122.694,7	
	101 - MSC - 1.501.0000 Recursos Próprios	0,00	30.000,00	30.000,00	30.534,63	122.694,7	
ção:	2.104 - MANUTENÇÃO DA SECRETARIA DE ADMINISTRAÇÃO	0,00	1.994.910,00	3.290.100,00	3.348.732,85	12.160.745,5	
	399 - 3.1.90.04.00	0,00	10.000,00	10.000,00	10.178,21	40.898,21	
	101 - MSC - 1.501.0000 Recursos Próprios	0,00	10.000,00	10.000,00	10.178,21	40.898,2	
	400 - 3.1.90.11.00	0,00	700.000,00	535.100,00	544.636,02	2.353.365,71	
	101 - MSC - 1.501.0000 Recursos Próprios	0,00	700.000,00	535.100,00	544.636,02	2.353.365,7	

Demonstrativo de Compatibilidade entre PPA e LOA

		PPA 2022 - 2025 - Valores em R:					Tota
		2022	2023	2024	2025		
Valor global							
401 - 3.1.90.13.00		80.000,00	80.000,00	81.425,68	85.760,38	327.186,01	
101 - MSC - 1.501.0000 Recursos Próprios		80.000,00	80.000,00	81.425,68	85.760,38	327.186,0	
402 - 3.1.90.94.00		38.000,00	80.000,00	81.425,68	85.760,38	285.186,01	
101 - MSC - 1.501.0000 Recursos Próprios		38.000,00	80.000,00	81.425,68	85.760,38	285.186,0	
403 - 3.1.90.96.00		5.000,00	5.000,00	5.089,10	5.360,02	20.449,11	
101 - MSC - 1.501.0000 Recursos Próprios		5.000,00	5.000,00	5.089,10	5.360,02	20.449,1	
404 - 3.1.91.13.00		80.000,00	110.000,00	111.960,31	117.920,52	419.880,81	
101 - MSC - 1.501.0000 Recursos Próprios		80.000,00	110.000,00	111.960,31	117.920,52	419.880,8	
405 - 3.3.90.08.00		5.000,00	5.000,00	5.089,10	5.360,02	20.449,11	
101 - MSC - 1.501.0000 Recursos Próprios		5.000,00	5.000,00	5.089,10	5.360,02	20.449,1	
406 - 3.3.90.14.00		30.000,00	30.000,00	30.534,63	32.160,14	122.694,71	
101 - MSC - 1.501.0000 Recursos Próprios		30.000,00	30.000,00	30.534,63	32.160,14	122.694,7	
407 - 3.3.90.30.00		50.000,00	150.000,00	152.673,15	160.800,71	513.473,81	
101 - MSC - 1.501.0000 Recursos Próprios		50.000,00	150.000,00	152.673,15	160.800,71	513.473,8	
920 - 3.3.90.34.00		5.000,00	5.000,00	5.089,10	5.360,02	20.449,11	
101 - MSC - 1.501.0000 Recursos Próprios		5.000,00	5.000,00	5.089,10	5.360,02	20.449,1	
397 - 3.3.90.35.00		50.000,00	150.000,00	152.673,15	160.800,71	513.473,81	
101 - MSC - 1.501.0000 Recursos Próprios		50.000,00	150.000,00	152.673,15	160.800,71	513.473,8	
408 - 3.3.90.36.00		50.000,00	700.000,00	712.474,70	750.403,29	2.212.877,91	
101 - MSC - 1.501.0000 Recursos Próprios		50.000,00	700.000,00	712.474,70	750.403,29	2.212.877,9	
409 - 3.3.90.37.00		10.000,00	10.000,00	10.178,21	10.720,05	40.898,21	
101 - MSC - 1.501.0000 Recursos Próprios		10.000,00	10.000,00	10.178,21	10.720,05	40.898,2	
410 - 3.3.90.39.00		861.910,00	1.400.000,00	1.424.949,40	1.500.806,58	5.187.665,91	
101 - MSC - 1.501.0000 Recursos Próprios		861.910,00	1.400.000,00	1.424.949,40	1.500.806,58	5.187.665,9	
921 - 3.3.90.40.00		5.000,00	5.000,00	5.089,10	5.360,02	20.449,11	
101 - MSC - 1.501.0000 Recursos Próprios		5.000,00	5.000,00	5.089,10	5.360,02	20.449,1	
411 - 3.3.90.47.00		5.000,00	5.000,00	5.089,10	5.360,02	20.449,11	
101 - MSC - 1.501.0000 Recursos Próprios		5.000,00	5.000,00	5.089,10	5.360,02	20.449,1	
412 - 3.3.91.97.00		10.000,00	10.000,00	10.178,21	10.720,05	40.898,21	
101 - MSC - 1.501.0000 Recursos Próprios		10.000,00	10.000,00	10.178,21	10.720,05	40.898,2	
2.105 - MANUTENÇÃO DE PRÉDIOS DE OUTROS GOVERNOS POR FORÇA DE CONVÊNIO		21.000,00	21.000,00	21.374,24	22.512,10	85.886,31	
413 - 3.3.90.08.00		1.000,00	1.000,00	1.017,82	1.072,00	4.089,81	
101 - MSC - 1.501.0000 Recursos Próprios		1.000,00	1.000,00	1.017,82	1.072,00	4.089,8	
414 - 3.3.90.36.00		10.000,00	10.000,00	10.178,21	10.720,05	40.898,21	
101 - MSC - 1.501.0000 Recursos Próprios		10.000,00	10.000,00	10.178,21	10.720,05	40.898,2	
415 - 3.3.90.39.00		10.000,00	10.000,00	10.178,21	10.720,05	40.898,21	
101 - MSC - 1.501.0000 Recursos Próprios		10.000,00	10.000,00	10.178,21	10.720,05	40.898,2	
404 - CONSÓRCIOS E COOPERAÇÕES TÉCNICO-FINANCEIRAS COM ENTES FEDERADOS		533.000,00	801.000,00	815.274,62	858.675,77	3.007.950,31	
1.285 - MODERNIZAÇÃO DA ESTRUTURA FÍSICA (CONSTRUÇÃO, REFORMA/ AMPLIAÇÃO) DA		21.000,00	21.000,00	21.374,24	22.512,10	85.886,31	

Demonstrativo de Compatibilidade entre PPA e LOA

		PPA 2022 - 2025 - Valores em R:					Total
		2022	2023	2024	2025	2025	Total
		Valor global					
416 - 4.4.71.70.00		0,00	21.000,00	21.000,00	21.374,24	22.512,10	85.886,34
101 - MSC - 1.501.0000 Recursos Próprios		0,00	21.000,00	21.000,00	21.374,24	22.512,10	85.886,34
çãõ:	2.849 - COOPERAÇÃO TÉCNICA E FINANCEIRA A ENTES FEDERADOS PARA REALIZAÇÃO DE	0,00	512.000,00	780.000,00	793.900,38	836.163,67	2.922.064,00
	417 - 3.3.72.39.00	0,00	512.000,00	780.000,00	793.900,38	836.163,67	2.922.064,00
	101 - MSC - 1.501.0000 Recursos Próprios	0,00	512.000,00	780.000,00	793.900,38	836.163,67	2.922.064,00
rograma:	407 - GUARDA MUNICIPAL	0,00	134.000,00	252.000,00	256.490,88	270.145,17	912.636,00
çãõ:	1.271 - AQUISIÇÃO DE MÓVEIS, MÁQUINAS E EQUIPAMENTOS PARA GUARDA MUNICIPAL	0,00	5.000,00	5.000,00	5.089,10	5.360,02	20.449,10
	419 - 4.4.90.52.00	0,00	5.000,00	5.000,00	5.089,10	5.360,02	20.449,10
	101 - MSC - 1.501.0000 Recursos Próprios	0,00	5.000,00	5.000,00	5.089,10	5.360,02	20.449,10
çãõ:	2.107 - NÚCLEO DE SEGURANÇA MUNICIPAL	0,00	129.000,00	247.000,00	251.401,78	264.785,15	892.186,90
	941 - 3.1.90.04.00	0,00	5.000,00	5.000,00	5.089,10	5.360,02	20.449,10
	101 - MSC - 1.501.0000 Recursos Próprios	0,00	5.000,00	5.000,00	5.089,10	5.360,02	20.449,10
	420 - 3.1.90.11.00	0,00	78.000,00	78.000,00	79.390,04	83.616,37	319.006,40
	101 - MSC - 1.501.0000 Recursos Próprios	0,00	78.000,00	78.000,00	79.390,04	83.616,37	319.006,40
	421 - 3.3.90.08.00	0,00	2.000,00	2.000,00	2.035,64	2.144,01	8.179,60
	101 - MSC - 1.501.0000 Recursos Próprios	0,00	2.000,00	2.000,00	2.035,64	2.144,01	8.179,60
	422 - 3.3.90.14.00	0,00	2.000,00	2.000,00	2.035,64	2.144,01	8.179,60
	101 - MSC - 1.501.0000 Recursos Próprios	0,00	2.000,00	2.000,00	2.035,64	2.144,01	8.179,60
	423 - 3.3.90.30.00	0,00	20.000,00	50.000,00	50.891,05	53.600,23	174.491,20
	101 - MSC - 1.501.0000 Recursos Próprios	0,00	20.000,00	50.000,00	50.891,05	53.600,23	174.491,20
	424 - 3.3.90.36.00	0,00	20.000,00	50.000,00	50.891,05	53.600,23	174.491,20
	101 - MSC - 1.501.0000 Recursos Próprios	0,00	20.000,00	50.000,00	50.891,05	53.600,23	174.491,20
	425 - 3.3.90.39.00	0,00	2.000,00	60.000,00	61.069,26	64.320,28	187.389,50
	101 - MSC - 1.501.0000 Recursos Próprios	0,00	2.000,00	60.000,00	61.069,26	64.320,28	187.389,50
rograma:	408 - APOIO AOS CONSELHOS E RELAÇÕES COM A SOCIEDADE CIVIL	0,00	4.000,00	4.000,00	4.071,28	4.288,00	16.359,20
çãõ:	2.108 - APOIO AOS CONSELHOS E RELAÇÕES COM A SOCIEDADE CIVIL	0,00	4.000,00	4.000,00	4.071,28	4.288,00	16.359,20
	426 - 3.3.90.14.00	0,00	1.000,00	1.000,00	1.017,82	1.072,00	4.089,80
	101 - MSC - 1.501.0000 Recursos Próprios	0,00	1.000,00	1.000,00	1.017,82	1.072,00	4.089,80
	427 - 3.3.90.30.00	0,00	1.000,00	1.000,00	1.017,82	1.072,00	4.089,80
	101 - MSC - 1.501.0000 Recursos Próprios	0,00	1.000,00	1.000,00	1.017,82	1.072,00	4.089,80
	428 - 3.3.90.36.00	0,00	1.000,00	1.000,00	1.017,82	1.072,00	4.089,80
	101 - MSC - 1.501.0000 Recursos Próprios	0,00	1.000,00	1.000,00	1.017,82	1.072,00	4.089,80
	429 - 3.3.90.39.00	0,00	1.000,00	1.000,00	1.017,82	1.072,00	4.089,80
	101 - MSC - 1.501.0000 Recursos Próprios	0,00	1.000,00	1.000,00	1.017,82	1.072,00	4.089,80
rograma:	413 - MODERNIZAÇÃO DA ESTRUTURA FÍSICA DE APOIO ADMINISTRATIVO	0,00	10.000,00	10.000,00	10.178,21	10.720,05	40.898,20
çãõ:	1.62 - DESAPROPRIAÇÃO DE IMÓVEIS	0,00	10.000,00	10.000,00	10.178,21	10.720,05	40.898,20
	430 - 4.4.90.61.00	0,00	10.000,00	10.000,00	10.178,21	10.720,05	40.898,20
	101 - MSC - 1.501.0000 Recursos Próprios	0,00	10.000,00	10.000,00	10.178,21	10.720,05	40.898,20

Demonstrativo de Compatibilidade entre PPA e LOA

		PPA 2022 - 2025 - Valores em R:					Tota
		2022	2023	2024	2025		
		Valor global					
Programa:	414 - APOIO ÀS INSTITUIÇÕES SEM FINS LUCRATIVOS	5.000,00	5.000,00	5.089,10	5.360,02	20.449,11	
Função:	2.109 - APOIO A ENTIDADES SEM FINS LUCRATIVOS	0,00	5.000,00	5.089,10	5.360,02	20.449,11	
	431 - 3.3.50.43.00	0,00	5.000,00	5.089,10	5.360,02	20.449,11	
	101 - MSC - 1.501.0000 Recursos Próprios	0,00	5.000,00	5.089,10	5.360,02	20.449,11	
Programa:	415 - GESTÃO ADMINISTRATIVA DO PATRIMÔNIO MUNICIPAL	3.000,00	3.000,00	3.053,46	3.216,00	12.269,41	
Função:	2.110 - MODERNIZAÇÃO E CONTROLE DO PATRIMÔNIO MUNICIPAL	0,00	3.000,00	3.053,46	3.216,00	12.269,41	
	432 - 3.3.90.30.00	0,00	1.000,00	1.017,82	1.072,00	4.089,81	
	101 - MSC - 1.501.0000 Recursos Próprios	0,00	1.000,00	1.017,82	1.072,00	4.089,81	
	433 - 3.3.90.36.00	0,00	1.000,00	1.017,82	1.072,00	4.089,81	
	101 - MSC - 1.501.0000 Recursos Próprios	0,00	1.000,00	1.017,82	1.072,00	4.089,81	
	434 - 3.3.90.39.00	0,00	1.000,00	1.017,82	1.072,00	4.089,81	
	101 - MSC - 1.501.0000 Recursos Próprios	0,00	1.000,00	1.017,82	1.072,00	4.089,81	
Função:	128 - Formação de Recursos Humanos	8.000,00	8.000,00	8.142,56	8.576,03	32.718,51	
Programa:	406 - INFORMATIZAÇÃO E APERFEIÇOAMENTO DA ADMINISTRAÇÃO MUNICIPAL	0,00	8.000,00	8.142,56	8.576,03	32.718,51	
Função:	2.111 - CAPACITAÇÃO E QUALIFICAÇÃO DE SERVIDORES	0,00	8.000,00	8.142,56	8.576,03	32.718,51	
	435 - 3.3.90.36.00	0,00	5.000,00	5.089,10	5.360,02	20.449,11	
	101 - MSC - 1.501.0000 Recursos Próprios	0,00	5.000,00	5.089,10	5.360,02	20.449,11	
	436 - 3.3.90.39.00	0,00	3.000,00	3.053,46	3.216,01	12.269,41	
	101 - MSC - 1.501.0000 Recursos Próprios	0,00	3.000,00	3.053,46	3.216,01	12.269,41	
Função:	19 - Ciência e Tecnologia	8.000,00	8.000,00	8.142,56	8.576,02	32.718,51	
Função:	126 - Tecnologia da Informação	0,00	8.000,00	8.142,56	8.576,02	32.718,51	
Programa:	1901 - INCLUSÃO DIGITAL	0,00	8.000,00	8.142,56	8.576,02	32.718,51	
Função:	1.63 - PROGRAMA INCLUSÃO DIGITAL E CENTRO INOVAÇÃO TECNOLÓGICO	0,00	5.000,00	5.089,10	5.360,02	20.449,11	
	437 - 4.4.90.52.00	0,00	5.000,00	5.089,10	5.360,02	20.449,11	
	101 - MSC - 1.501.0000 Recursos Próprios	0,00	5.000,00	5.089,10	5.360,02	20.449,11	
Função:	2.112 - MANUTENÇÃO DO PROGRAMA DE INCLUSÃO DIGITAL E CENTROS TECNOLÓGICOS	3.000,00	3.000,00	3.053,46	3.216,00	12.269,41	
	438 - 3.3.90.30.00	0,00	1.000,00	1.017,82	1.072,00	4.089,81	
	101 - MSC - 1.501.0000 Recursos Próprios	0,00	1.000,00	1.017,82	1.072,00	4.089,81	
	439 - 3.3.90.36.00	0,00	1.000,00	1.017,82	1.072,00	4.089,81	
	101 - MSC - 1.501.0000 Recursos Próprios	0,00	1.000,00	1.017,82	1.072,00	4.089,81	
	440 - 3.3.90.39.00	0,00	1.000,00	1.017,82	1.072,00	4.089,81	
	101 - MSC - 1.501.0000 Recursos Próprios	0,00	1.000,00	1.017,82	1.072,00	4.089,81	
Função:	22 - Indústria	5.000,00	5.000,00	5.089,10	5.360,02	20.449,11	
Função:	661 - Promoção Industrial	0,00	5.000,00	5.089,10	5.360,02	20.449,11	
Programa:	2201 - IMPLANTAÇÃO E AMPLIAÇÃO DE INFRA ESTRUTURA	0,00	5.000,00	5.089,10	5.360,02	20.449,11	
Função:	1.65 - INFRA-ESTRUTURA INDUSTRIAL	0,00	5.000,00	5.089,10	5.360,02	20.449,11	
	441 - 4.4.90.51.00	0,00	5.000,00	5.089,10	5.360,02	20.449,11	
	101 - MSC - 1.501.0000 Recursos Próprios	0,00	5.000,00	5.089,10	5.360,02	20.449,11	

Demonstrativo de Compatibilidade entre PPA e LOA

		PPA 2022 - 2025 - Valores em R:					Tota
		2022	2023	2024	2025	2025	Tota
unção: 23 - Comércio e Serviços		0,00	55.000,00	55.980,14	58.960,20	58.960,20	205.940,3-
ubfunção: 244 - Assistência Comunitária		0,00	46.000,00	46.819,76	49.312,18	49.312,18	169.131,9-
rograma: 2305 - PROGRAMA GERAÇÃO DE RENDA		0,00	46.000,00	46.819,76	49.312,18	49.312,18	169.131,9-
ção: 2.114 - PROGRAMA DE GERAÇÃO DE RENDA, INCLUINDO MODERNIZAÇÃO DE FEIRAS LIVRES		0,00	22.000,00	22.392,06	23.584,09	23.584,09	70.976,1-
442 - 3.3.90.30.00		0,00	20.000,00	20.356,42	21.440,09	21.440,09	62.796,5-
101 - MSC - 1.501.0000 Recursos Próprios		0,00	20.000,00	20.356,42	21.440,09	21.440,09	62.796,5-
443 - 3.3.90.36.00		0,00	1.000,00	1.017,82	1.072,00	1.072,00	4.089,8-
101 - MSC - 1.501.0000 Recursos Próprios		0,00	1.000,00	1.017,82	1.072,00	1.072,00	4.089,8-
444 - 3.3.90.39.00		0,00	1.000,00	1.017,82	1.072,00	1.072,00	4.089,8-
101 - MSC - 1.501.0000 Recursos Próprios		0,00	1.000,00	1.017,82	1.072,00	1.072,00	4.089,8-
ção: 2.115 - MANUTENÇÃO DAS ATIVIDADES DO PROGRAMA AGENTE CIDADÃO		0,00	24.000,00	24.427,70	25.728,09	25.728,09	98.155,7-
445 - 3.3.90.30.00		0,00	1.000,00	1.017,82	1.072,00	1.072,00	4.089,8-
101 - MSC - 1.501.0000 Recursos Próprios		0,00	1.000,00	1.017,82	1.072,00	1.072,00	4.089,8-
446 - 3.3.90.32.00		0,00	1.000,00	1.017,82	1.072,00	1.072,00	4.089,8-
101 - MSC - 1.501.0000 Recursos Próprios		0,00	1.000,00	1.017,82	1.072,00	1.072,00	4.089,8-
447 - 3.3.90.36.00		0,00	1.000,00	1.017,82	1.072,00	1.072,00	4.089,8-
101 - MSC - 1.501.0000 Recursos Próprios		0,00	1.000,00	1.017,82	1.072,00	1.072,00	4.089,8-
448 - 3.3.90.39.00		0,00	1.000,00	1.017,82	1.072,00	1.072,00	4.089,8-
101 - MSC - 1.501.0000 Recursos Próprios		0,00	1.000,00	1.017,82	1.072,00	1.072,00	4.089,8-
449 - 3.3.90.48.00		0,00	20.000,00	20.356,42	21.440,09	21.440,09	81.796,5-
101 - MSC - 1.501.0000 Recursos Próprios		0,00	20.000,00	20.356,42	21.440,09	21.440,09	81.796,5-
ubfunção: 691 - Promoção Comercial		0,00	9.000,00	9.160,38	9.648,02	9.648,02	36.808,4-
rograma: 2302 - APOIO AO PEQUENO EMPREENDEDOR		0,00	9.000,00	9.160,38	9.648,02	9.648,02	36.808,4-
ção: 1.66 - CONSTRUÇÃO DE CENTRO DE ARTESANATO		0,00	5.000,00	5.089,10	5.360,02	5.360,02	20.449,1-
450 - 4.4.90.51.00		0,00	5.000,00	5.089,10	5.360,02	5.360,02	20.449,1-
101 - MSC - 1.501.0000 Recursos Próprios		0,00	5.000,00	5.089,10	5.360,02	5.360,02	20.449,1-
ção: 2.116 - APOIO AO PEQUENO EMPREENDEDOR		0,00	4.000,00	4.071,28	4.288,00	4.288,00	16.359,2-
451 - 3.3.90.30.00		0,00	1.000,00	1.017,82	1.072,00	1.072,00	4.089,8-
101 - MSC - 1.501.0000 Recursos Próprios		0,00	1.000,00	1.017,82	1.072,00	1.072,00	4.089,8-
452 - 3.3.90.32.00		0,00	1.000,00	1.017,82	1.072,00	1.072,00	4.089,8-
101 - MSC - 1.501.0000 Recursos Próprios		0,00	1.000,00	1.017,82	1.072,00	1.072,00	4.089,8-
453 - 3.3.90.36.00		0,00	1.000,00	1.017,82	1.072,00	1.072,00	4.089,8-
101 - MSC - 1.501.0000 Recursos Próprios		0,00	1.000,00	1.017,82	1.072,00	1.072,00	4.089,8-
454 - 3.3.90.39.00		0,00	1.000,00	1.017,82	1.072,00	1.072,00	4.089,8-
101 - MSC - 1.501.0000 Recursos Próprios		0,00	1.000,00	1.017,82	1.072,00	1.072,00	4.089,8-
Inidade Orçamentária: 5001 - SECRETARIA DE EDUCAÇÃO, ESPORTES, CULTURA, TURISMO E		0,00	6.978.170,00	16.260.030,00	16.549.799,91	17.430.828,53	57.218.828,4-
unção: 12 - Educação		0,00	6.119.170,00	14.622.030,00	14.882.609,19	15.674.884,90	51.298.694,0-
ubfunção: 122 - Administração Geral		0,00	5.000,00	5.000,00	5.089,10	5.360,02	20.449,1-

Demonstrativo de Compatibilidade entre PPA e LOA

		PPA 2022 - 2025 - Valores em R:					Total
		2022	2023	2024	2025	2025	Total
Valor global							
Programa: 1211 - FORTALECIMENTO DO CONTROLE SOCIAL NA GESTÃO DA EDUCAÇÃO DO MUNICÍPIO Ação: 1.307 - AQUISIÇÃO DE MOBILIÁRIOS E EQUIPAMENTOS PARA O CONSELHO DE EDUCAÇÃO 984 - 4.4.90.51.00 102 - MSC - 1.500.1001 25% de Impostos e Transferências para a Educação (Art. 212 CF)		5.000,00	5.000,00	5.089,10	5.360,02	5.360,02	20.449,10
ubfunção: 306 - Alimentação e Nutrição Programa: 1216 - ALIMENTAÇÃO ESCOLAR Ação: 2.36 - PROPORCIONAR A OFERTA DE MERENDA ESCOLAR AOS ESTUDANTES DA REDE 455 - 3.3.90.30.00 101 - MSC - 1.501.0000 Recursos Próprios 112 - MSC - 1.552.0000 Recursos do PNAE (Programa Nacional de Alimentação Escolar)		0,00	1.312.620,00	1.336.012,20	1.407.134,81	1.407.134,81	4.617.767,00
ubfunção: 361 - Ensino Fundamental Programa: 1201 - GESTÃO DA SECRETARIA DE EDUCAÇÃO, TURISMO, CULTURA E ESPORTES Ação: 1.9 - REEQUIPAMENTO DA UNIDADE: AQUIS. MÓVEIS, MÁQUINAS E EQUIPAMENTOS 456 - 4.4.90.52.00 102 - MSC - 1.500.1001 25% de Impostos e Transferências para a Educação (Art. 212 CF) 115 - MSC - 1.570.0000 Recursos de Convênios para Educação do Governo Federal		0,00	4.777.170,00	11.108.410,00	11.908.267,70	11.908.267,70	39.100.220,60
Ação: 2.37 - MANUTENÇÃO DA SECRETARIA DE EDUCAÇÃO E GESTÃO DE ENSINO 457 - 3.1.90.04.00 102 - MSC - 1.500.1001 25% de Impostos e Transferências para a Educação (Art. 212 CF)		0,00	100.000,00	100.000,00	101.782,10	107.200,47	408.982,50
Ação: 2.37 - MANUTENÇÃO DA SECRETARIA DE EDUCAÇÃO E GESTÃO DE ENSINO 458 - 3.1.90.11.00 102 - MSC - 1.500.1001 25% de Impostos e Transferências para a Educação (Art. 212 CF)		0,00	584.170,00	584.170,00	594.580,49	626.232,98	2.389.153,40
Ação: 2.37 - MANUTENÇÃO DA SECRETARIA DE EDUCAÇÃO E GESTÃO DE ENSINO 459 - 3.1.90.13.00 102 - MSC - 1.500.1001 25% de Impostos e Transferências para a Educação (Art. 212 CF)		0,00	100.000,00	100.000,00	101.782,10	107.200,47	408.982,50
Ação: 2.37 - MANUTENÇÃO DA SECRETARIA DE EDUCAÇÃO E GESTÃO DE ENSINO 460 - 3.1.90.92.00 102 - MSC - 1.500.1001 25% de Impostos e Transferências para a Educação (Art. 212 CF)		0,00	3.000,00	3.000,00	3.053,46	3.216,01	12.269,40
Ação: 2.37 - MANUTENÇÃO DA SECRETARIA DE EDUCAÇÃO E GESTÃO DE ENSINO 461 - 3.1.90.94.00 102 - MSC - 1.500.1001 25% de Impostos e Transferências para a Educação (Art. 212 CF)		0,00	34.000,00	40.000,00	40.712,84	42.880,19	157.593,00
Ação: 2.37 - MANUTENÇÃO DA SECRETARIA DE EDUCAÇÃO E GESTÃO DE ENSINO 462 - 3.1.91.13.00 102 - MSC - 1.500.1001 25% de Impostos e Transferências para a Educação (Art. 212 CF)		0,00	995.000,00	300.000,00	305.346,30	321.601,41	1.921.947,70
Ação: 2.37 - MANUTENÇÃO DA SECRETARIA DE EDUCAÇÃO E GESTÃO DE ENSINO 463 - 3.3.90.08.00 102 - MSC - 1.500.1001 25% de Impostos e Transferências para a Educação (Art. 212 CF)		0,00	6.000,00	6.000,00	6.106,93	6.432,03	24.538,90
Ação: 2.37 - MANUTENÇÃO DA SECRETARIA DE EDUCAÇÃO E GESTÃO DE ENSINO 464 - 3.3.90.14.00 102 - MSC - 1.500.1001 25% de Impostos e Transferências para a Educação (Art. 212 CF)		0,00	15.000,00	20.000,00	20.356,42	21.440,09	76.796,50
Ação: 2.37 - MANUTENÇÃO DA SECRETARIA DE EDUCAÇÃO E GESTÃO DE ENSINO 465 - 3.3.90.30.00 102 - MSC - 1.500.1001 25% de Impostos e Transferências para a Educação (Art. 212 CF)		0,00	104.000,00	550.000,00	559.801,55	589.602,59	1.803.404,10
Ação: 2.37 - MANUTENÇÃO DA SECRETARIA DE EDUCAÇÃO E GESTÃO DE ENSINO 466 - 3.3.90.35.00 102 - MSC - 1.500.1001 25% de Impostos e Transferências para a Educação (Art. 212 CF)		0,00	5.000,00	5.000,00	5.089,10	5.360,02	20.449,10
Ação: 2.37 - MANUTENÇÃO DA SECRETARIA DE EDUCAÇÃO E GESTÃO DE ENSINO 467 - 3.3.90.36.00 102 - MSC - 1.500.1001 25% de Impostos e Transferências para a Educação (Art. 212 CF)		0,00	400.000,00	1.435.960,00	1.461.550,24	1.539.355,87	4.836.866,10

Demonstrativo de Compatibilidade entre PPA e LOA

		PPA 2022 - 2025 - Valores em R:					Tota
		2022	2023	2024	2025		
		Valor global					
102 - MSC - 1.500.1001 25% de Impostos e Transferências para a Educação (Art. 212 CF)		0,00	1.435.960,00	1.461.550,24	1.539.355,87	4.836.866,1	
468 - 3.3.90.39.00		0,00	800.000,00	814.256,80	857.603,76	2.651.860,51	
102 - MSC - 1.500.1001 25% de Impostos e Transferências para a Educação (Art. 212 CF)		0,00	800.000,00	814.256,80	857.603,76	2.651.860,5	
469 - 3.3.90.47.00		0,00	205.000,00	208.653,30	219.760,96	638.414,21	
102 - MSC - 1.500.1001 25% de Impostos e Transferências para a Educação (Art. 212 CF)		0,00	205.000,00	208.653,30	219.760,96	638.414,2	
470 - 3.3.90.92.00		0,00	10.000,00	10.178,21	10.720,05	40.898,21	
102 - MSC - 1.500.1001 25% de Impostos e Transferências para a Educação (Art. 212 CF)		0,00	10.000,00	10.178,21	10.720,05	40.898,2	
2.42 - DIVULGAÇÃO DE AÇÕES DA SECRETARIA DE EDUCAÇÃO		0,00	20.000,00	20.356,41	21.440,09	81.796,51	
489 - 3.3.90.30.00		0,00	5.000,00	5.089,10	5.360,02	20.449,1:	
102 - MSC - 1.500.1001 25% de Impostos e Transferências para a Educação (Art. 212 CF)		0,00	5.000,00	5.089,10	5.360,02	20.449,1	
490 - 3.3.90.36.00		0,00	10.000,00	10.178,21	10.720,05	40.898,21	
102 - MSC - 1.500.1001 25% de Impostos e Transferências para a Educação (Art. 212 CF)		0,00	10.000,00	10.178,21	10.720,05	40.898,2	
491 - 3.3.90.39.00		0,00	5.000,00	5.089,10	5.360,02	20.449,1:	
102 - MSC - 1.500.1001 25% de Impostos e Transferências para a Educação (Art. 212 CF)		0,00	5.000,00	5.089,10	5.360,02	20.449,1	
1203 - TRANSPORTE ESCOLAR DE QUALIDADE		0,00	559.000,00	2.327.280,00	2.494.855,10	7.749.889,51	
1.10 - AQUISIÇÃO DE VEÍCULO PARA TRANSPORTE ESCOLAR		0,00	70.000,00	71.247,47	75.040,32	286.287,7:	
471 - 4.4.90.52.00		0,00	70.000,00	71.247,47	75.040,32	286.287,7:	
102 - MSC - 1.500.1001 25% de Impostos e Transferências para a Educação (Art. 212 CF)		0,00	70.000,00	71.247,47	75.040,32	286.287,7	
115 - MSC - 1.570.0000 Recursos de Convênios para Educação do Governo Federal		0,00	50.000,00	50.891,05	53.600,23	204.491,2	
2.38 - MANUTENÇÃO DAS AÇÕES DO TRANSPORTE ESCOLAR		0,00	489.000,00	2.297.506,99	2.419.814,78	7.463.601,7	
472 - 3.3.90.30.00		0,00	190.000,00	1.207.280,00	1.228.794,94	3.920.284,7:	
102 - MSC - 1.500.1001 25% de Impostos e Transferências para a Educação (Art. 212 CF)		0,00	190.000,00	1.207.280,00	1.228.794,94	3.920.284,7	
113 - MSC - 1.553.0000 Recursos do PNATE (Programa Nacional de Apoio ao Transporte Escolar)		0,00	90.000,00	757.280,00	811.807,72	2.429.863,2	
128 - MSC - 1.571.0000 Recursos de Convênios para Educação do Governo Estadual		0,00	70.000,00	254.455,25	268.001,18	842.456,4	
473 - 3.3.90.36.00		0,00	40.000,00	210.000,00	225.120,98	688.863,3:	
102 - MSC - 1.500.1001 25% de Impostos e Transferências para a Educação (Art. 212 CF)		0,00	40.000,00	210.000,00	225.120,98	688.863,3	
113 - MSC - 1.553.0000 Recursos do PNATE (Programa Nacional de Apoio ao Transporte Escolar)		0,00	10.000,00	152.673,15	160.800,71	483.473,8	
128 - MSC - 1.571.0000 Recursos de Convênios para Educação do Governo Estadual		0,00	10.000,00	10.178,21	10.720,04	40.898,2	
474 - 3.3.90.39.00		0,00	259.000,00	840.000,00	900.483,95	2.854.453,5:	
102 - MSC - 1.500.1001 25% de Impostos e Transferências para a Educação (Art. 212 CF)		0,00	259.000,00	840.000,00	900.483,95	2.854.453,5	
113 - MSC - 1.553.0000 Recursos do PNATE (Programa Nacional de Apoio ao Transporte Escolar)		0,00	50.000,00	661.583,65	696.803,06	2.058.386,7	
128 - MSC - 1.571.0000 Recursos de Convênios para Educação do Governo Estadual		0,00	184.000,00	142.494,94	150.080,66	616.575,6	
128 - MSC - 1.571.0000 Recursos de Convênios para Educação do Governo Estadual		0,00	25.000,00	50.000,00	53.600,23	179.491,2	
1207 - APOIO AS INSTITUIÇÕES EDUCACIONAIS SEM FINS LUCRATIVOS		0,00	10.000,00	71.247,47	75.040,33	226.287,81	
2.45 - APOIO ÀS INSTITUIÇÕES EDUCACIONAIS SEM FINS LUCRATIVOS		0,00	10.000,00	71.247,47	75.040,33	226.287,81	
497 - 3.3.50.43.00		0,00	10.000,00	71.247,47	75.040,33	226.287,81	
102 - MSC - 1.500.1001 25% de Impostos e Transferências para a Educação (Art. 212 CF)		0,00	10.000,00	71.247,47	75.040,33	226.287,8	
1211 - FORTALECIMENTO DO CONTROLE SOCIAL NA GESTÃO DA EDUCAÇÃO DO MUNICÍPIO		0,00	14.000,00	14.249,48	15.008,06	57.257,5:	
2.47 - MANUTENÇÃO E FORTALECIMENTO DAS INSTÂNCIAS DE CONTROLE SOCIAL DA		0,00	14.000,00	14.249,48	15.008,06	57.257,5:	

Demonstrativo de Compatibilidade entre PPA e LOA

		PPA 2022 - 2025 - Valores em R:					Total
		2022	2023	2024	2025	2025	Total
		Valor global					
500 - 3.3.90.14.00		2.000,00	2.000,00	2.035,64	2.144,01	2.144,01	8.179,61
102 - MSC - 1.500.1001.25% de Impostos e Transferências para a Educação (Art. 212 CF)		2.000,00	2.000,00	2.035,64	2.144,01	2.144,01	8.179,61
501 - 3.3.90.30.00		5.000,00	5.000,00	5.089,10	5.360,02	5.360,02	20.449,11
102 - MSC - 1.500.1001.25% de Impostos e Transferências para a Educação (Art. 212 CF)		5.000,00	5.000,00	5.089,10	5.360,02	5.360,02	20.449,11
502 - 3.3.90.36.00		2.000,00	2.000,00	2.035,64	2.144,01	2.144,01	8.179,61
102 - MSC - 1.500.1001.25% de Impostos e Transferências para a Educação (Art. 212 CF)		2.000,00	2.000,00	2.035,64	2.144,01	2.144,01	8.179,61
503 - 3.3.90.39.00		5.000,00	5.000,00	5.089,10	5.360,02	5.360,02	20.449,11
102 - MSC - 1.500.1001.25% de Impostos e Transferências para a Educação (Art. 212 CF)		5.000,00	5.000,00	5.089,10	5.360,02	5.360,02	20.449,11
rograma: 1217 - PROMOÇÃO E QUALIFICAÇÃO DO ENSINO FUNDAMENTAL		0,00	1.463.000,00	4.109.000,00	4.182.226,48	4.404.867,30	14.159.093,71
ção: 1.11 - AQUISIÇÃO DE IMÓVEIS PARA ENSINO		0,00	20.000,00	20.000,00	20.356,42	21.440,09	81.796,51
481 - 4.4.90.61.00		0,00	20.000,00	20.000,00	20.356,42	21.440,09	81.796,51
102 - MSC - 1.500.1001.25% de Impostos e Transferências para a Educação (Art. 212 CF)		0,00	20.000,00	20.000,00	20.356,42	21.440,09	81.796,51
ção: 1.13 - LABORATÓRIOS PEDAGÓGICOS E DE INFORMÁTICA		0,00	20.000,00	20.000,00	20.356,42	21.440,10	81.796,51
483 - 4.4.90.51.00		0,00	10.000,00	10.000,00	10.178,21	10.720,05	40.898,21
102 - MSC - 1.500.1001.25% de Impostos e Transferências para a Educação (Art. 212 CF)		0,00	10.000,00	10.000,00	10.178,21	10.720,05	40.898,21
484 - 4.4.90.52.00		0,00	10.000,00	10.000,00	10.178,21	10.720,05	40.898,21
102 - MSC - 1.500.1001.25% de Impostos e Transferências para a Educação (Art. 212 CF)		0,00	10.000,00	10.000,00	10.178,21	10.720,05	40.898,21
ção: 1.14 - CONSTRUÇÃO, REFORMA E AMPLIAÇÃO DE ESCOLAS, QUADRAS POLIESPORTIVAS E		0,00	275.000,00	530.000,00	539.445,13	568.162,49	1.912.607,61
504 - 4.4.90.51.00		0,00	275.000,00	530.000,00	539.445,13	568.162,49	1.912.607,61
102 - MSC - 1.500.1001.25% de Impostos e Transferências para a Educação (Art. 212 CF)		0,00	275.000,00	530.000,00	539.445,13	568.162,49	1.912.607,61
110 - MSC - 1.550.0000 Recursos do Salário Educação (QSE)		0,00	105.000,00	60.000,00	61.069,26	64.320,28	290.389,54
115 - MSC - 1.570.0000 Recursos de Convênios para Educação do Governo Federal		0,00	65.000,00	70.000,00	71.247,47	75.040,33	281.287,81
ção: 1.15 - AQUISIÇÃO DE VEÍCULOS, MOBILIÁRIOS E EQUIPAMENTOS PARA AS UNIDADES		0,00	50.000,00	65.000,00	66.158,36	69.680,30	250.838,61
505 - 4.4.90.52.00		0,00	50.000,00	65.000,00	66.158,36	69.680,30	250.838,61
102 - MSC - 1.500.1001.25% de Impostos e Transferências para a Educação (Art. 212 CF)		0,00	50.000,00	65.000,00	66.158,36	69.680,30	250.838,61
110 - MSC - 1.550.0000 Recursos do Salário Educação (QSE)		0,00	5.000,00	5.000,00	5.089,10	5.360,02	20.449,11
115 - MSC - 1.570.0000 Recursos de Convênios para Educação do Governo Federal		0,00	37.000,00	40.000,00	40.712,84	42.880,19	160.593,03
ção: 1.46 - DESAPROPRIAÇÃO DE IMÓVEIS PARA EDUCAÇÃO		0,00	20.000,00	20.000,00	20.356,42	21.440,09	69.796,51
485 - 4.4.90.61.00		0,00	20.000,00	20.000,00	20.356,42	21.440,09	81.796,51
102 - MSC - 1.500.1001.25% de Impostos e Transferências para a Educação (Art. 212 CF)		0,00	20.000,00	20.000,00	20.356,42	21.440,09	81.796,51
ção: 2.41 - CAPACITAÇÃO DE SERVIDORES VINCULADOS A EDUCAÇÃO		0,00	100.000,00	1.065.000,00	1.083.979,35	1.141.684,97	3.390.664,31
486 - 3.3.90.30.00		0,00	25.000,00	355.000,00	361.326,45	380.561,63	1.121.888,01
102 - MSC - 1.500.1001.25% de Impostos e Transferências para a Educação (Art. 212 CF)		0,00	25.000,00	355.000,00	361.326,45	380.561,63	1.121.888,01
114 - MSC - 1.569.0000 Outras Transferências de Recursos do FNDE		0,00	5.000,00	5.000,00	5.089,10	5.360,02	20.449,11
487 - 3.3.90.36.00		0,00	25.000,00	355.000,00	361.326,45	380.561,67	1.121.888,11
102 - MSC - 1.500.1001.25% de Impostos e Transferências para a Educação (Art. 212 CF)		0,00	25.000,00	355.000,00	361.326,45	380.561,67	1.121.888,11
114 - MSC - 1.569.0000 Outras Transferências de Recursos do FNDE		0,00	5.000,00	5.000,00	5.089,10	5.360,02	20.449,11
488 - 3.3.90.39.00		0,00	50.000,00	355.000,00	361.326,45	380.561,67	1.146.888,11
102 - MSC - 1.500.1001.25% de Impostos e Transferências para a Educação (Art. 212 CF)		0,00	50.000,00	355.000,00	361.326,45	380.561,67	1.146.888,11
114 - MSC - 1.569.0000 Outras Transferências de Recursos do FNDE		0,00	20.000,00	350.000,00	356.237,35	375.201,65	1.101.439,00

Demonstrativo de Compatibilidade entre PPA e LOA

		PPA 2022 - 2025 - Valores em R:					Total
		2022	2023	2024	2025	2025	Total
		Valor global					
102 - MSC - 1.500.1001 25% de Impostos e Transferências para a Educação (Art. 212 CF)		0,00	5.000,00	5.000,00	5.089,10	5.360,02	20.449,1
114 - MSC - 1.569.0000 Outras Transferências de Recursos do FNDE		0,00	45.000,00	350.000,00	356.237,35	375.201,65	1.126.439,0
2.48 - MANUTENÇÃO DAS ATIVIDADES DAS UNIDADES EDUCACIONAIS DO ENSINO		0,00	978.000,00	2.389.000,00	2.431.574,38	2.561.019,26	8.359.593,6
506 - 3.3.90.30.30		0,00	370.000,00	905.000,00	921.128,00	970.164,25	3.166.292,2
102 - MSC - 1.500.1001 25% de Impostos e Transferências para a Educação (Art. 212 CF)		0,00	65.000,00	300.000,00	305.346,30	321.601,41	991.947,7
110 - MSC - 1.550.0000 Recursos do Salário Educação (QSE)		0,00	300.000,00	600.000,00	610.692,60	643.202,82	2.153.895,4
115 - MSC - 1.570.0000 Recursos de Convênios para Educação do Governo Federal		0,00	5.000,00	5.000,00	5.089,10	5.360,02	20.449,1
507 - 3.3.90.31.00		0,00	7.000,00	7.000,00	7.124,78	7.504,08	28.628,8
102 - MSC - 1.500.1001 25% de Impostos e Transferências para a Educação (Art. 212 CF)		0,00	2.000,00	2.000,00	2.035,64	2.144,01	8.179,6
115 - MSC - 1.570.0000 Recursos de Convênios para Educação do Governo Federal		0,00	5.000,00	5.000,00	5.089,10	5.360,02	20.449,1
508 - 3.3.90.32.00		0,00	7.000,00	7.000,00	7.124,74	7.504,03	28.628,7
102 - MSC - 1.500.1001 25% de Impostos e Transferências para a Educação (Art. 212 CF)		0,00	2.000,00	2.000,00	2.035,64	2.144,01	8.179,6
115 - MSC - 1.570.0000 Recursos de Convênios para Educação do Governo Federal		0,00	5.000,00	5.000,00	5.089,10	5.360,02	20.449,1
509 - 3.3.90.36.00		0,00	319.000,00	545.000,00	554.712,44	584.242,56	2.002.955,0
102 - MSC - 1.500.1001 25% de Impostos e Transferências para a Educação (Art. 212 CF)		0,00	84.000,00	180.000,00	183.207,78	192.960,85	640.168,6
110 - MSC - 1.550.0000 Recursos do Salário Educação (QSE)		0,00	230.000,00	360.000,00	366.415,56	385.921,69	1.342.337,2
115 - MSC - 1.570.0000 Recursos de Convênios para Educação do Governo Federal		0,00	5.000,00	5.000,00	5.089,10	5.360,02	20.449,1
510 - 3.3.90.39.00		0,00	275.000,00	925.000,00	941.484,42	991.604,34	3.133.088,7
102 - MSC - 1.500.1001 25% de Impostos e Transferências para a Educação (Art. 212 CF)		0,00	100.000,00	290.000,00	295.168,09	310.881,36	996.049,4
110 - MSC - 1.550.0000 Recursos do Salário Educação (QSE)		0,00	170.000,00	630.000,00	641.227,23	675.362,96	2.116.590,1
115 - MSC - 1.570.0000 Recursos de Convênios para Educação do Governo Federal		0,00	5.000,00	5.000,00	5.089,10	5.360,02	20.449,1
rograma: 1218 - SUPORTE SOCIAL AOS ESTUDANTES DA REDE MUNICIPAL DE ENSINO		0,00	72.000,00	299.000,00	304.328,47	320.529,41	995.857,8
ção: 2.43 - AQUISIÇÃO DE MATERIAL DIDÁTICO PEDAGÓGICO		0,00	65.000,00	292.000,00	297.203,73	313.025,38	967.229,1
492 - 3.3.90.30.30		0,00	42.000,00	142.000,00	144.530,58	152.224,67	480.755,2
102 - MSC - 1.500.1001 25% de Impostos e Transferências para a Educação (Art. 212 CF)		0,00	42.000,00	142.000,00	144.530,58	152.224,67	480.755,2
493 - 3.3.90.32.00		0,00	23.000,00	150.000,00	152.673,15	160.800,71	486.473,8
102 - MSC - 1.500.1001 25% de Impostos e Transferências para a Educação (Art. 212 CF)		0,00	23.000,00	150.000,00	152.673,15	160.800,71	486.473,8
ção: 2.46 - AÇÕES SUPLEMENTARES PARA O DESENVOLVIMENTO DA EDUCAÇÃO BÁSICA		0,00	7.000,00	7.000,00	7.124,74	7.504,03	28.628,7
498 - 3.3.90.18.00		0,00	2.000,00	2.000,00	2.035,64	2.144,01	8.179,6
102 - MSC - 1.500.1001 25% de Impostos e Transferências para a Educação (Art. 212 CF)		0,00	2.000,00	2.000,00	2.035,64	2.144,01	8.179,6
499 - 3.3.90.32.00		0,00	5.000,00	5.000,00	5.089,10	5.360,02	20.449,1
102 - MSC - 1.500.1001 25% de Impostos e Transferências para a Educação (Art. 212 CF)		0,00	5.000,00	5.000,00	5.089,10	5.360,02	20.449,1
rograma: 1219 - DINHEIRO DIRETO NA ESCOLA (PDDE)		0,00	10.000,00	20.000,00	20.356,42	21.440,09	71.796,5
ção: 1.287 - AQUISIÇÃO DE MÓVEIS E EQUIPAMENTOS ÀS UNIDADES ESCOLARES - PDDE		0,00	2.000,00	5.000,00	5.089,11	5.360,02	17.449,1
514 - 4.4.90.52.00		0,00	2.000,00	5.000,00	5.089,11	5.360,02	17.449,1
111 - MSC - 1.551.0000 Recursos do PDDE (Programa Dinheiro Direto na Escola)		0,00	2.000,00	5.000,00	5.089,11	5.360,02	17.449,1
rograma: 2.50 - MANUTENÇÃO DAS AÇÕES DE SUPORTE ÀS UNIDADES ESCOLARES - PDDE		0,00	8.000,00	15.000,00	15.267,31	16.080,07	54.347,3
ção: 515 - 3.3.90.30.30		0,00	4.000,00	8.000,00	8.142,57	8.576,04	28.718,6

Demonstrativo de Compatibilidade entre PPA e LOA

		PPA 2022 - 2025 - Valores em R:					Tota
		2022	2023	2024	2025		
Valor global							
111 - MSC - 1.551.0000 Recursos do PDDE (Programa Dinheiro Direto na Escola)		4.000,00	8.000,00	8.142,57	8.576,04	28.718,6	
516 - 3.3.90.36.00		2.000,00	5.000,00	5.089,10	5.360,02	17.449,1	
111 - MSC - 1.551.0000 Recursos do PDDE (Programa Dinheiro Direto na Escola)		2.000,00	5.000,00	5.089,10	5.360,02	17.449,1	
517 - 3.3.90.39.00		2.000,00	2.000,00	2.035,64	2.144,01	8.179,6	
111 - MSC - 1.551.0000 Recursos do PDDE (Programa Dinheiro Direto na Escola)		2.000,00	2.000,00	2.035,64	2.144,01	8.179,6	
ubfunção: 362 - Ensino Médio		0,00	25.000,00	25.445,50	26.800,10	102.245,6	
rograma: 2705 - UNIVERSALIZAÇÃO DO ENSINO MÉDIO		0,00	25.000,00	25.445,50	26.800,10	102.245,6	
ção: 1.16 - ESTRUTURAÇÃO, AMPLIAÇÃO E AQUISIÇÃO DE MOBILIÁRIOS E EQUIPAMENTOS PARA		0,00	10.000,00	10.178,20	10.720,04	40.898,2	
518 - 4.4.90.51.00		0,00	5.000,00	5.089,10	5.360,02	20.449,1	
102 - MSC - 1.500.1001 25% de Impostos e Transferências para a Educação (Art. 212 CF)		0,00	5.000,00	5.089,10	5.360,02	20.449,1	
988 - 4.4.90.52.00		0,00	5.000,00	5.089,10	5.360,02	20.449,1	
102 - MSC - 1.500.1001 25% de Impostos e Transferências para a Educação (Art. 212 CF)		0,00	5.000,00	5.089,10	5.360,02	20.449,1	
ção: 2.869 - MANUTENÇÃO DAS UNIDADES EDUCACIONAIS DE ENSINO MÉDIO.		0,00	15.000,00	15.267,30	16.080,06	61.347,3	
989 - 3.3.90.30.00		0,00	5.000,00	5.089,10	5.360,02	20.449,1	
102 - MSC - 1.500.1001 25% de Impostos e Transferências para a Educação (Art. 212 CF)		0,00	5.000,00	5.089,10	5.360,02	20.449,1	
990 - 3.3.90.36.00		0,00	5.000,00	5.089,10	5.360,02	20.449,1	
102 - MSC - 1.500.1001 25% de Impostos e Transferências para a Educação (Art. 212 CF)		0,00	5.000,00	5.089,10	5.360,02	20.449,1	
991 - 3.3.90.39.00		0,00	5.000,00	5.089,10	5.360,02	20.449,1	
102 - MSC - 1.500.1001 25% de Impostos e Transferências para a Educação (Art. 212 CF)		0,00	5.000,00	5.089,10	5.360,02	20.449,1	
ubfunção: 363 - Ensino Profissional		0,00	8.000,00	8.142,78	8.576,31	32.719,0	
rograma: 1213 - ENSINO TÉCNICO PROFISSIONALIZANTE		0,00	8.000,00	8.142,78	8.576,31	32.719,0	
ção: 1.17 - IMPLANTAÇÃO DE INFRA-ESTRUTURA FÍSICA E INSTALAÇÕES		0,00	5.000,00	5.089,10	5.360,02	20.449,1	
519 - 4.4.90.51.00		0,00	5.000,00	5.089,10	5.360,02	20.449,1	
102 - MSC - 1.500.1001 25% de Impostos e Transferências para a Educação (Art. 212 CF)		0,00	5.000,00	5.089,10	5.360,02	20.449,1	
ção: 2.53 - MANUTENÇÃO DAS ATIVIDADES DO ENSINO PROFISSIONALIZANTE		0,00	3.000,00	3.053,68	3.216,29	12.269,9	
520 - 3.3.90.30.00		0,00	1.000,00	1.018,04	1.072,29	4.090,3	
102 - MSC - 1.500.1001 25% de Impostos e Transferências para a Educação (Art. 212 CF)		0,00	1.000,00	1.018,04	1.072,29	4.090,3	
521 - 3.3.90.36.00		0,00	1.000,00	1.017,82	1.072,00	4.089,8	
102 - MSC - 1.500.1001 25% de Impostos e Transferências para a Educação (Art. 212 CF)		0,00	1.000,00	1.017,82	1.072,00	4.089,8	
522 - 3.3.90.39.00		0,00	1.000,00	1.017,82	1.072,00	4.089,8	
102 - MSC - 1.500.1001 25% de Impostos e Transferências para a Educação (Art. 212 CF)		0,00	1.000,00	1.017,82	1.072,00	4.089,8	
ubfunção: 364 - Ensino Superior		0,00	192.000,00	297.203,72	313.025,33	1.094.229,0	
rograma: 1204 - PROMOÇÃO DA QUALIDADE DO ENSINO SUPERIOR		0,00	192.000,00	297.203,72	313.025,33	1.094.229,0	
ção: 2.55 - AUXÍLIO UNIVERSIDADE		0,00	50.000,00	50.891,05	53.600,23	204.491,2	
523 - 3.3.90.18.00		0,00	50.000,00	50.891,05	53.600,23	204.491,2	
102 - MSC - 1.500.1001 25% de Impostos e Transferências para a Educação (Art. 212 CF)		0,00	50.000,00	50.891,05	53.600,23	204.491,2	
ção: 2.56 - APOIO AOS VESTIBULANDOS		0,00	9.000,00	9.160,38	9.648,02	36.808,4	
524 - 3.1.90.04.00		0,00	5.000,00	5.089,10	5.360,02	20.449,1	

Demonstrativo de Compatibilidade entre PPA e LOA

		PPA 2022 - 2025 - Valores em R:					Tota
		2022	2023	2024	2025		
		Valor global					
102 - MSC - 1.500.1001 25% de Impostos e Transferências para a Educação (Art. 212 CF)		0,00	5.000,00	5.089,10	5.360,02	20.449,1	
525 - 3.1.90.11.00		0,00	1.000,00	1.017,82	1.072,00	4.089,8:	
102 - MSC - 1.500.1001 25% de Impostos e Transferências para a Educação (Art. 212 CF)		0,00	1.000,00	1.017,82	1.072,00	4.089,8	
526 - 3.3.90.30.00		0,00	1.000,00	1.017,82	1.072,00	4.089,8:	
102 - MSC - 1.500.1001 25% de Impostos e Transferências para a Educação (Art. 212 CF)		0,00	1.000,00	1.017,82	1.072,00	4.089,8	
527 - 3.3.90.36.00		0,00	1.000,00	1.017,82	1.072,00	4.089,8:	
102 - MSC - 1.500.1001 25% de Impostos e Transferências para a Educação (Art. 212 CF)		0,00	1.000,00	1.017,82	1.072,00	4.089,8	
528 - 3.3.90.39.00		0,00	1.000,00	1.017,82	1.072,00	4.089,8:	
102 - MSC - 1.500.1001 25% de Impostos e Transferências para a Educação (Art. 212 CF)		0,00	1.000,00	1.017,82	1.072,00	4.089,8	
2.57 - TRANSPORTE UNIVERSITÁRIO		0,00	131.000,00	235.116,65	247.633,08	844.749,7:	
529 - 3.3.90.18.00		0,00	1.000,00	1.017,82	1.072,00	4.089,8:	
102 - MSC - 1.500.1001 25% de Impostos e Transferências para a Educação (Art. 212 CF)		0,00	1.000,00	1.017,82	1.072,00	4.089,8	
530 - 3.3.90.30.00		0,00	70.000,00	173.029,57	182.240,80	595.270,3:	
102 - MSC - 1.500.1001 25% de Impostos e Transferências para a Educação (Art. 212 CF)		0,00	70.000,00	173.029,57	182.240,80	595.270,3	
531 - 3.3.90.36.00		0,00	50.000,00	50.891,05	53.600,23	204.491,21	
102 - MSC - 1.500.1001 25% de Impostos e Transferências para a Educação (Art. 212 CF)		0,00	50.000,00	50.891,05	53.600,23	204.491,2	
532 - 3.3.90.39.00		0,00	10.000,00	10.178,21	10.720,05	40.898,21	
101 - MSC - 1.501.0000 Recursos Próprios		0,00	10.000,00	10.178,21	10.720,05	40.898,2	
2.58 - APOIO NA PROMOÇÃO DO ENSINO DE GRADUAÇÃO E PÓS-GRADUAÇÃO DOS		0,00	2.000,00	2.035,64	2.144,00	8.179,6:	
533 - 3.3.90.18.00		0,00	1.000,00	1.017,82	1.072,00	4.089,8:	
102 - MSC - 1.500.1001 25% de Impostos e Transferências para a Educação (Art. 212 CF)		0,00	1.000,00	1.017,82	1.072,00	4.089,8	
534 - 3.3.90.39.00		0,00	1.000,00	1.017,82	1.072,00	4.089,8:	
102 - MSC - 1.500.1001 25% de Impostos e Transferências para a Educação (Art. 212 CF)		0,00	1.000,00	1.017,82	1.072,00	4.089,8	
ubfunção: 365 - Educação Infantil		0,00	337.000,00	669.726,15	705.378,96	2.370.105,1	
rograma: 1210 - MELHORIA DA QUALIDADE NA EDUCAÇÃO INFANTIL		0,00	337.000,00	669.726,15	705.378,96	2.370.105,1	
ção: 1.18 - CONSTRUÇÃO, REFORMA E AMPLIAÇÃO DE ESCOLAS DE EDUCAÇÃO INFANTIL (PRÉ-		0,00	150.000,00	407.128,40	428.801,88	1.385.930,21	
535 - 4.4.90.51.00		0,00	150.000,00	407.128,40	428.801,88	1.385.930,21	
102 - MSC - 1.500.1001 25% de Impostos e Transferências para a Educação (Art. 212 CF)		0,00	100.000,00	101.782,10	107.200,47	408.982,5	
115 - MSC - 1.570.0000 Recursos de Convênios para Educação do Governo Federal		0,00	50.000,00	305.346,30	321.601,41	976.947,7	
ção: 1.19 - AQUISIÇÃO DE VEÍCULOS, MOBILIÁRIOS E EQUIPAMENTOS PARA AS ESCOLAS DE		0,00	35.000,00	55.980,15	58.960,26	204.940,4	
536 - 4.4.90.52.00		0,00	35.000,00	55.980,15	58.960,26	204.940,4:	
102 - MSC - 1.500.1001 25% de Impostos e Transferências para a Educação (Art. 212 CF)		0,00	10.000,00	10.178,21	10.720,05	40.898,2	
115 - MSC - 1.570.0000 Recursos de Convênios para Educação do Governo Federal		0,00	25.000,00	45.801,94	48.240,21	164.042,1	
ção: 1.296 - CONSTRUÇÃO, REFORMA E AMPLIAÇÃO DE CRECHES		0,00	8.000,00	25.445,52	26.800,11	85.245,6:	
922 - 4.4.90.51.00		0,00	8.000,00	25.445,52	26.800,11	85.245,6:	
102 - MSC - 1.500.1001 25% de Impostos e Transferências para a Educação (Art. 212 CF)		0,00	4.000,00	5.089,10	5.360,02	19.449,1	
115 - MSC - 1.570.0000 Recursos de Convênios para Educação do Governo Federal		0,00	4.000,00	20.356,42	21.440,09	65.796,5	
ção: 1.297 - AQUISIÇÃO DE VEÍCULOS, MOBILIÁRIOS E EQUIPAMENTOS PARA AS CRECHES		0,00	7.000,00	24.427,70	25.728,10	81.155,81	

Demonstrativo de Compatibilidade entre PPA e LOA

		PPA 2022 - 2025 - Valores em R:					Total
		2022	2023	2024	2025		
		Valor global					
923 - 4.4.90.52.00		7.000,00	24.000,00	24.427,70	25.728,10	81.155,81	
102 - MSC - 1.500.1001 25% de Impostos e Transferências para a Educação (Art. 212 CF)		4.000,00	4.000,00	4.071,28	4.288,01	16.359,2	
115 - MSC - 1.570.0000 Recursos de Convênios para Educação do Governo Federal		3.000,00	20.000,00	20.356,42	21.440,09	64.796,5	
2.59 - MANUTENÇÃO DAS ATIVIDADES DESENVOLVIDAS NO ENSINO PRÉ-ESCOLAR NAS		0,00	98.000,00	99.746,44	105.056,42	400.802,81	
537 - 3.1.90.04.00		4.000,00	4.000,00	4.071,28	4.288,01	16.359,21	
102 - MSC - 1.500.1001 25% de Impostos e Transferências para a Educação (Art. 212 CF)		4.000,00	4.000,00	4.071,28	4.288,01	16.359,2	
538 - 3.1.90.11.00		5.000,00	5.000,00	5.089,10	5.360,02	20.449,11	
102 - MSC - 1.500.1001 25% de Impostos e Transferências para a Educação (Art. 212 CF)		5.000,00	5.000,00	5.089,10	5.360,02	20.449,1	
539 - 3.1.90.13.00		1.000,00	1.000,00	1.017,82	1.072,00	4.089,81	
102 - MSC - 1.500.1001 25% de Impostos e Transferências para a Educação (Art. 212 CF)		1.000,00	1.000,00	1.017,82	1.072,00	4.089,8	
540 - 3.1.90.94.00		1.000,00	1.000,00	1.017,82	1.072,00	4.089,81	
102 - MSC - 1.500.1001 25% de Impostos e Transferências para a Educação (Art. 212 CF)		1.000,00	1.000,00	1.017,82	1.072,00	4.089,8	
541 - 3.1.91.13.00		5.000,00	5.000,00	5.089,10	5.360,02	20.449,11	
102 - MSC - 1.500.1001 25% de Impostos e Transferências para a Educação (Art. 212 CF)		5.000,00	5.000,00	5.089,10	5.360,02	20.449,1	
542 - 3.3.90.08.00		1.000,00	1.000,00	1.017,82	1.072,00	4.089,81	
102 - MSC - 1.500.1001 25% de Impostos e Transferências para a Educação (Art. 212 CF)		1.000,00	1.000,00	1.017,82	1.072,00	4.089,8	
543 - 3.3.90.14.00		1.000,00	1.000,00	1.017,82	1.072,00	4.089,81	
102 - MSC - 1.500.1001 25% de Impostos e Transferências para a Educação (Art. 212 CF)		1.000,00	1.000,00	1.017,82	1.072,00	4.089,8	
544 - 3.3.90.30.00		30.000,00	30.000,00	30.534,63	32.160,14	122.694,71	
102 - MSC - 1.500.1001 25% de Impostos e Transferências para a Educação (Art. 212 CF)		30.000,00	30.000,00	30.534,63	32.160,14	122.694,7	
545 - 3.3.90.36.00		30.000,00	30.000,00	30.534,63	32.160,14	122.694,71	
102 - MSC - 1.500.1001 25% de Impostos e Transferências para a Educação (Art. 212 CF)		30.000,00	30.000,00	30.534,63	32.160,14	122.694,7	
546 - 3.3.90.39.00		20.000,00	20.000,00	20.356,42	21.440,09	81.796,51	
102 - MSC - 1.500.1001 25% de Impostos e Transferências para a Educação (Art. 212 CF)		20.000,00	20.000,00	20.356,42	21.440,09	81.796,5	
2.862 - MANUTENÇÃO DO FUNCIONAMENTO DAS CRECHES		0,00	56.000,00	56.997,94	60.032,19	212.030,11	
924 - 3.1.90.04.00		4.000,00	4.000,00	4.071,28	4.288,01	16.359,21	
102 - MSC - 1.500.1001 25% de Impostos e Transferências para a Educação (Art. 212 CF)		4.000,00	4.000,00	4.071,28	4.288,01	16.359,2	
925 - 3.1.90.11.00		5.000,00	5.000,00	5.089,10	5.360,02	20.449,11	
102 - MSC - 1.500.1001 25% de Impostos e Transferências para a Educação (Art. 212 CF)		5.000,00	5.000,00	5.089,10	5.360,02	20.449,1	
926 - 3.1.90.13.00		4.000,00	4.000,00	4.071,28	4.288,01	16.359,21	
102 - MSC - 1.500.1001 25% de Impostos e Transferências para a Educação (Art. 212 CF)		4.000,00	4.000,00	4.071,28	4.288,01	16.359,2	
927 - 3.1.90.94.00		4.000,00	4.000,00	4.071,28	4.288,01	16.359,21	
102 - MSC - 1.500.1001 25% de Impostos e Transferências para a Educação (Art. 212 CF)		4.000,00	4.000,00	4.071,28	4.288,01	16.359,2	
929 - 3.1.91.13.00		4.000,00	4.000,00	4.071,28	4.288,01	16.359,21	
102 - MSC - 1.500.1001 25% de Impostos e Transferências para a Educação (Art. 212 CF)		4.000,00	4.000,00	4.071,28	4.288,01	16.359,2	
930 - 3.3.90.08.00		4.000,00	4.000,00	4.071,28	4.288,01	16.359,21	
102 - MSC - 1.500.1001 25% de Impostos e Transferências para a Educação (Art. 212 CF)		4.000,00	4.000,00	4.071,28	4.288,01	16.359,2	
931 - 3.3.90.14.00		3.000,00	3.000,00	3.053,46	3.216,01	12.269,41	
102 - MSC - 1.500.1001 25% de Impostos e Transferências para a Educação (Art. 212 CF)		3.000,00	3.000,00	3.053,46	3.216,01	12.269,4	

Demonstrativo de Compatibilidade entre PPA e LOA

		PPA 2022 - 2025 - Valores em R:					Total
		2022	2023	2024	2025	2025	Total
		Valor global					
932 - 3.3.90.30.00		0,00	3.000,00	20.000,00	20.356,42	21.440,09	64.796,51
102 - MSC - 1.500.1001.25%	de Impostos e Transferências para a Educação (Art. 212 CF)	0,00	3.000,00	20.000,00	20.356,42	21.440,09	64.796,51
933 - 3.3.90.36.00		0,00	4.000,00	4.000,00	4.071,28	4.288,01	16.359,21
102 - MSC - 1.500.1001.25%	de Impostos e Transferências para a Educação (Art. 212 CF)	0,00	4.000,00	4.000,00	4.071,28	4.288,01	16.359,21
934 - 3.3.90.39.00		0,00	4.000,00	4.000,00	4.071,28	4.288,01	16.359,21
102 - MSC - 1.500.1001.25%	de Impostos e Transferências para a Educação (Art. 212 CF)	0,00	4.000,00	4.000,00	4.071,28	4.288,01	16.359,21
ubfunção: 366 - Educação de Jovens e Adultos		0,00	133.000,00	148.000,00	150.637,47	158.656,65	590.294,11
rograma: 1214 - MELHORIA DA QUALIDADE DA EDUCAÇÃO DE JOVENS E ADULTOS		0,00	133.000,00	148.000,00	150.637,47	158.656,65	590.294,11
ção: 1.302 - AQUISIÇÃO DE VEÍCULOS, MOBILIÁRIOS E EQUIPAMENTOS PARA AS UNIDADES		0,00	10.000,00	25.000,00	25.445,52	26.800,11	87.245,63
511 - 4.4.90.52.00		0,00	10.000,00	25.000,00	25.445,52	26.800,11	87.245,63
102 - MSC - 1.500.1001.25%	de Impostos e Transferências para a Educação (Art. 212 CF)	0,00	5.000,00	5.000,00	5.089,10	5.360,02	20.449,11
115 - MSC - 1.570.0000	Recursos de Convênios para Educação do Governo Federal	0,00	5.000,00	20.000,00	20.356,42	21.440,09	66.796,51
ção: 2.60 - MANUTENÇÃO DAS UNIDADES EDUCACIONAIS DE JOVENS E ADULTOS		0,00	123.000,00	123.000,00	125.191,95	131.856,54	503.048,41
547 - 3.1.90.04.00		0,00	4.000,00	4.000,00	4.071,28	4.288,01	16.359,21
102 - MSC - 1.500.1001.25%	de Impostos e Transferências para a Educação (Art. 212 CF)	0,00	4.000,00	4.000,00	4.071,28	4.288,01	16.359,21
548 - 3.1.90.11.00		0,00	5.000,00	5.000,00	5.089,10	5.360,02	20.449,11
102 - MSC - 1.500.1001.25%	de Impostos e Transferências para a Educação (Art. 212 CF)	0,00	5.000,00	5.000,00	5.089,10	5.360,02	20.449,11
549 - 3.1.90.13.00		0,00	12.000,00	12.000,00	12.213,85	12.864,05	49.077,91
102 - MSC - 1.500.1001.25%	de Impostos e Transferências para a Educação (Art. 212 CF)	0,00	12.000,00	12.000,00	12.213,85	12.864,05	49.077,91
550 - 3.1.90.94.00		0,00	5.000,00	5.000,00	5.089,10	5.360,02	20.449,11
102 - MSC - 1.500.1001.25%	de Impostos e Transferências para a Educação (Art. 212 CF)	0,00	5.000,00	5.000,00	5.089,10	5.360,02	20.449,11
551 - 3.1.91.13.00		0,00	5.000,00	5.000,00	5.089,10	5.360,02	20.449,11
102 - MSC - 1.500.1001.25%	de Impostos e Transferências para a Educação (Art. 212 CF)	0,00	5.000,00	5.000,00	5.089,10	5.360,02	20.449,11
552 - 3.3.90.08.00		0,00	1.000,00	1.000,00	1.017,82	1.072,00	4.089,81
102 - MSC - 1.500.1001.25%	de Impostos e Transferências para a Educação (Art. 212 CF)	0,00	1.000,00	1.000,00	1.017,82	1.072,00	4.089,81
553 - 3.3.90.14.00		0,00	1.000,00	1.000,00	1.017,82	1.072,00	4.089,81
102 - MSC - 1.500.1001.25%	de Impostos e Transferências para a Educação (Art. 212 CF)	0,00	1.000,00	1.000,00	1.017,82	1.072,00	4.089,81
554 - 3.3.90.30.00		0,00	35.000,00	35.000,00	35.623,73	37.520,16	143.143,81
102 - MSC - 1.500.1001.25%	de Impostos e Transferências para a Educação (Art. 212 CF)	0,00	35.000,00	35.000,00	35.623,73	37.520,16	143.143,81
102 - MSC - 1.500.1001.25%	de Impostos e Transferências para a Educação (Art. 212 CF)	0,00	30.000,00	30.000,00	30.534,63	32.160,14	122.694,71
115 - MSC - 1.570.0000	Recursos de Convênios para Educação do Governo Federal	0,00	5.000,00	5.000,00	5.089,10	5.360,02	20.449,11
555 - 3.3.90.36.00		0,00	10.000,00	10.000,00	10.178,21	10.720,05	40.898,21
102 - MSC - 1.500.1001.25%	de Impostos e Transferências para a Educação (Art. 212 CF)	0,00	10.000,00	10.000,00	10.178,21	10.720,05	40.898,21
556 - 3.3.90.39.00		0,00	45.000,00	45.000,00	45.801,94	48.240,21	184.042,11
115 - MSC - 1.570.0000	Recursos de Convênios para Educação do Governo Federal	0,00	45.000,00	45.000,00	45.801,94	48.240,21	184.042,11
ubfunção: 367 - Educação Especial		0,00	80.000,00	1.065.000,00	1.083.979,35	1.141.685,02	3.370.664,31
rograma: 1205 - SUPORTE E APOIO EFETIVO NA EDUCAÇÃO ESPECIAL		0,00	80.000,00	1.065.000,00	1.083.979,35	1.141.685,02	3.370.664,31
ção: 1.20 - CONSTRUÇÃO, AMPLIAÇÃO E EQUIPAMENTOS DIVERSOS PARA PROMOVER O ACESSO		0,00	50.000,00	50.000,00	50.891,05	53.600,23	204.491,21
557 - 4.4.90.51.00		0,00	30.000,00	30.000,00	30.534,63	32.160,14	122.694,71

Demonstrativo de Compatibilidade entre PPA e LOA

		PPA 2022 - 2025 - Valores em R:					Tota
		2022	2023	2024	2025		
Valor global		30.000,00	30.000,00	30.534,63	32.160,14	122.694,7	
102 - MSC - 1.500.1001 25% de Impostos e Transferências para a Educação (Art. 212 CF)		0,00	20.000,00	20.356,42	21.440,09	81.796,5	
102 - MSC - 1.500.1001 25% de Impostos e Transferências para a Educação (Art. 212 CF)		0,00	20.000,00	20.356,42	21.440,09	81.796,5	
2.62 - MANUTENÇÃO DO FUNCIONAMENTO DAS UNIDADES EDUCACIONAIS DE EDUCAÇÃO		0,00	1.015.000,00	1.033.088,30	1.088.084,79	3.166.173,0	
558 - 3.3.90.30.00		0,00	355.000,00	361.326,45	380.561,69	1.106.888,1	
102 - MSC - 1.500.1001 25% de Impostos e Transferências para a Educação (Art. 212 CF)		0,00	5.000,00	5.089,10	5.360,02	20.449,1	
114 - MSC - 1.569.0000 Outras Transferências de Recursos do FNDE		0,00	5.000,00	356.237,35	375.201,67	1.086.439,0	
559 - 3.3.90.36.00		0,00	10.000,00	310.435,40	326.961,43	952.396,8	
102 - MSC - 1.500.1001 25% de Impostos e Transferências para a Educação (Art. 212 CF)		0,00	5.000,00	5.089,10	5.360,02	20.449,1	
114 - MSC - 1.569.0000 Outras Transferências de Recursos do FNDE		0,00	5.000,00	305.346,30	321.601,41	931.947,7	
560 - 3.3.90.39.00		0,00	10.000,00	361.326,45	380.561,67	1.106.888,1	
102 - MSC - 1.500.1001 25% de Impostos e Transferências para a Educação (Art. 212 CF)		0,00	5.000,00	5.089,10	5.360,02	20.449,1	
114 - MSC - 1.569.0000 Outras Transferências de Recursos do FNDE		0,00	5.000,00	356.237,35	375.201,65	1.086.439,0	
13 - Cultura		0,00	996.000,00	1.013.749,66	1.067.716,62	3.764.466,2	
391 - Patrimônio Histórico, Artístico e Arqueológico		0,00	16.000,00	16.285,12	17.152,06	65.437,1	
1301 - REVITALIZAÇÃO DO PATRIMÔNIO HISTÓRICO		0,00	16.000,00	16.285,12	17.152,06	65.437,1	
1.22 - EXECUÇÃO DE OBRAS DE RESTAURAÇÃO DOS IMÓVEIS DO PATRIMÔNIO HISTÓRICO		0,00	5.000,00	5.089,10	5.360,02	20.449,1	
561 - 4.4.90.51.00		0,00	5.000,00	5.089,10	5.360,02	20.449,1	
101 - MSC - 1.501.0000 Recursos Próprios		0,00	5.000,00	5.089,10	5.360,02	20.449,1	
2.65 - MANUTENÇÃO DAS ATIVIDADES DE CONSERVAÇÃO E PRESERVAÇÃO DO PATRIMÔNIO		0,00	11.000,00	11.196,02	11.792,04	44.988,0	
562 - 3.3.90.30.00		0,00	1.000,00	1.017,82	1.072,00	4.089,8	
101 - MSC - 1.501.0000 Recursos Próprios		0,00	1.000,00	1.017,82	1.072,00	4.089,8	
563 - 3.3.90.36.00		0,00	5.000,00	5.089,10	5.360,02	20.449,1	
101 - MSC - 1.501.0000 Recursos Próprios		0,00	5.000,00	5.089,10	5.360,02	20.449,1	
564 - 3.3.90.39.00		0,00	5.000,00	5.089,10	5.360,02	20.449,1	
101 - MSC - 1.501.0000 Recursos Próprios		0,00	5.000,00	5.089,10	5.360,02	20.449,1	
392 - Difusão Cultural		0,00	671.000,00	997.464,54	1.050.564,56	3.699.029,1	
1302 - AÇÕES CULTURAIS		0,00	668.000,00	994.411,08	1.047.348,56	3.686.759,6	
1.23 - AQUISIÇÃO DE EQUIPAMENTOS DIVERSOS DE APOIO A CULTURA		0,00	5.000,00	5.089,10	5.360,02	20.449,1	
565 - 4.4.90.52.00		0,00	5.000,00	5.089,10	5.360,02	20.449,1	
101 - MSC - 1.501.0000 Recursos Próprios		0,00	5.000,00	5.089,10	5.360,02	20.449,1	
1.24 - CONSTRUÇÃO DO PATIO DE EVENTOS		0,00	5.000,00	5.089,10	5.360,02	20.449,1	
566 - 4.4.90.51.00		0,00	5.000,00	5.089,10	5.360,02	20.449,1	
101 - MSC - 1.501.0000 Recursos Próprios		0,00	5.000,00	5.089,10	5.360,02	20.449,1	
1.25 - CONSTRUÇÃO, REFORMA E/OU AMPLIAÇÃO DE IMÓVEIS DE APOIO A CULTURA		0,00	5.000,00	5.089,10	5.360,02	20.449,1	
567 - 4.4.90.51.00		0,00	5.000,00	5.089,10	5.360,02	20.449,1	
101 - MSC - 1.501.0000 Recursos Próprios		0,00	5.000,00	5.089,10	5.360,02	20.449,1	
1.265 - AQUISIÇÃO DE MÓVEIS, MÁQUINAS E EQUIPAMENTOS		0,00	5.000,00	5.089,10	5.360,02	20.449,1	

Demonstrativo de Compatibilidade entre PPA e LOA

		PPA 2022 - 2025 - Valores em R:					Tota
		2022	2023	2024	2025		
		Valor global					
568 - 4.4.90.52.00		0,00	5.000,00	5.089,10	5.360,02	20.449,11	
101 - MSC - 1.501.0000 Recursos Próprios		0,00	5.000,00	5.089,10	5.360,02	20.449,11	
569 - 3.3.90.30.00		0,00	575.000,00	890.593,37	938.004,11	3.278.597,49	
101 - MSC - 1.501.0000 Recursos Próprios		0,00	575.000,00	890.593,37	938.004,11	3.278.597,49	
570 - 3.3.90.31.00		0,00	20.000,00	20.356,42	21.440,09	81.796,51	
101 - MSC - 1.501.0000 Recursos Próprios		0,00	20.000,00	20.356,42	21.440,09	81.796,51	
571 - 3.3.90.36.00		0,00	5.000,00	5.089,10	5.360,02	20.449,11	
101 - MSC - 1.501.0000 Recursos Próprios		0,00	5.000,00	5.089,10	5.360,02	20.449,11	
572 - 3.3.90.39.00		0,00	50.000,00	152.673,15	160.800,71	513.473,86	
101 - MSC - 1.501.0000 Recursos Próprios		0,00	50.000,00	152.673,15	160.800,71	513.473,86	
573 - 3.3.90.30.00		0,00	500.000,00	712.474,70	750.403,29	2.662.877,99	
101 - MSC - 1.501.0000 Recursos Próprios		0,00	500.000,00	712.474,70	750.403,29	2.662.877,99	
574 - 3.3.90.32.00		0,00	51.000,00	51.908,86	54.672,23	208.581,09	
101 - MSC - 1.501.0000 Recursos Próprios		0,00	51.000,00	51.908,86	54.672,23	208.581,09	
575 - 3.3.90.36.00		0,00	10.000,00	10.178,21	10.720,05	40.898,26	
101 - MSC - 1.501.0000 Recursos Próprios		0,00	10.000,00	10.178,21	10.720,05	40.898,26	
576 - 3.3.90.39.00		0,00	1.000,00	1.017,82	1.072,00	4.089,82	
101 - MSC - 1.501.0000 Recursos Próprios		0,00	1.000,00	1.017,82	1.072,00	4.089,82	
577 - 3.3.90.48.00		0,00	22.000,00	22.392,06	23.584,10	89.976,16	
101 - MSC - 1.501.0000 Recursos Próprios		0,00	22.000,00	22.392,06	23.584,10	89.976,16	
578 - 3.3.90.30.00		0,00	13.000,00	13.231,67	13.936,06	53.167,73	
101 - MSC - 1.501.0000 Recursos Próprios		0,00	13.000,00	13.231,67	13.936,06	53.167,73	
579 - 3.3.90.36.00		0,00	5.000,00	5.089,10	5.360,02	20.449,11	
101 - MSC - 1.501.0000 Recursos Próprios		0,00	5.000,00	5.089,10	5.360,02	20.449,11	
580 - 3.3.90.39.00		0,00	22.000,00	31.552,45	33.232,14	117.784,59	
101 - MSC - 1.501.0000 Recursos Próprios		0,00	22.000,00	31.552,45	33.232,14	117.784,59	
581 - 3.3.90.30.00		0,00	1.000,00	1.017,82	1.072,00	4.089,82	
101 - MSC - 1.501.0000 Recursos Próprios		0,00	1.000,00	1.017,82	1.072,00	4.089,82	
582 - 3.3.90.36.00		0,00	20.000,00	20.356,42	21.440,09	81.796,51	
101 - MSC - 1.501.0000 Recursos Próprios		0,00	20.000,00	20.356,42	21.440,09	81.796,51	
583 - 3.3.90.39.00		0,00	10.000,00	10.178,21	10.720,05	40.898,26	
101 - MSC - 1.501.0000 Recursos Próprios		0,00	10.000,00	10.178,21	10.720,05	40.898,26	
584 - 3.3.90.30.00		0,00	3.000,00	3.053,46	3.216,00	12.269,46	
101 - MSC - 1.501.0000 Recursos Próprios		0,00	3.000,00	3.053,46	3.216,00	12.269,46	
585 - 3.3.90.36.00		0,00	3.000,00	3.053,46	3.216,00	12.269,46	
101 - MSC - 1.501.0000 Recursos Próprios		0,00	3.000,00	3.053,46	3.216,00	12.269,46	
586 - 3.3.90.39.00		0,00	1.000,00	1.017,82	1.072,00	4.089,82	
101 - MSC - 1.501.0000 Recursos Próprios		0,00	1.000,00	1.017,82	1.072,00	4.089,82	
587 - 3.3.90.30.00		0,00	1.000,00	1.017,82	1.072,00	4.089,82	
101 - MSC - 1.501.0000 Recursos Próprios		0,00	1.000,00	1.017,82	1.072,00	4.089,82	
588 - 3.3.90.36.00		0,00	1.000,00	1.017,82	1.072,00	4.089,82	
101 - MSC - 1.501.0000 Recursos Próprios		0,00	1.000,00	1.017,82	1.072,00	4.089,82	
589 - 3.3.90.39.00		0,00	1.000,00	1.017,82	1.072,00	4.089,82	
101 - MSC - 1.501.0000 Recursos Próprios		0,00	1.000,00	1.017,82	1.072,00	4.089,82	
590 - 3.3.90.30.00		0,00	1.000,00	1.017,82	1.072,00	4.089,82	
101 - MSC - 1.501.0000 Recursos Próprios		0,00	1.000,00	1.017,82	1.072,00	4.089,82	
591 - 3.3.90.36.00		0,00	1.000,00	1.017,82	1.072,00	4.089,82	
101 - MSC - 1.501.0000 Recursos Próprios		0,00	1.000,00	1.017,82	1.072,00	4.089,82	
592 - 3.3.90.39.00		0,00	1.000,00	1.017,82	1.072,00	4.089,82	
101 - MSC - 1.501.0000 Recursos Próprios		0,00	1.000,00	1.017,82	1.072,00	4.089,82	
593 - 3.3.90.30.00		0,00	1.000,00	1.017,82	1.072,00	4.089,82	
101 - MSC - 1.501.0000 Recursos Próprios		0,00	1.000,00	1.017,82	1.072,00	4.089,82	
594 - 3.3.90.36.00		0,00	1.000,00	1.017,82	1.072,00	4.089,82	
101 - MSC - 1.501.0000 Recursos Próprios		0,00	1.000,00	1.017,82	1.072,00	4.089,82	
595 - 3.3.90.39.00		0,00	1.000,00	1.017,82	1.072,00	4.089,82	
101 - MSC - 1.501.0000 Recursos Próprios		0,00	1.000,00	1.017,82	1.072,00	4.089,82	
596 - 3.3.90.30.00		0,00	1.000,00	1.017,82	1.072,00	4.089,82	
101 - MSC - 1.501.0000 Recursos Próprios		0,00	1.000,00	1.017,82	1.072,00	4.089,82	
597 - 3.3.90.36.00		0,00	1.000,00	1.017,82	1.072,00	4.089,82	
101 - MSC - 1.501.0000 Recursos Próprios		0,00	1.000,00	1.017,82	1.072,00	4.089,82	
598 - 3.3.90.39.00		0,00	1.000,00	1.017,82	1.072,00	4.089,82	
101 - MSC - 1.501.0000 Recursos Próprios		0,00	1.000,00	1.017,82	1.072,00	4.089,82	
599 - 3.3.90.30.00		0,00	1.000,00	1.017,82	1.072,00	4.089,82	
101 - MSC - 1.501.0000 Recursos Próprios		0,00	1.000,00	1.017,82	1.072,00	4.089,82	
600 - 3.3.90.36.00		0,00	1.000,00	1.017,82	1.072,00	4.089,82	
101 - MSC - 1.501.0000 Recursos Próprios		0,00	1.000,00	1.017,82	1.072,00	4.089,82	
601 - 3.3.90.39.00		0,00	1.000,00	1.017,82	1.072,00	4.089,82	
101 - MSC - 1.501.0000 Recursos Próprios		0,00	1.000,00	1.017,82	1.072,00	4.089,82	
602 - 3.3.90.30.00		0,00	1.000,00	1.017,82	1.072,00	4.089,82	
101 - MSC - 1.501.0000 Recursos Próprios		0,00	1.000,00	1.017,82	1.072,00	4.089,82	
603 - 3.3.90.36.00		0,00	1.000,00	1.017,82	1.072,00	4.089,82	
101 - MSC - 1.501.0000 Recursos Próprios		0,00	1.000,00	1.017,82	1.072,00	4.089,82	
604 - 3.3.90.39.00		0,00	1.000,00	1.017,82	1.072,00	4.089,82	
101 - MSC - 1.501.0000 Recursos Próprios		0,00	1.000,00	1.017,82	1.072,00	4.089,82	
605 - 3.3.90.30.00		0,00	1.000,00	1.017,82	1.072,00	4.089,82	
101 - MSC - 1.501.0000 Recursos Próprios		0,00	1.000,00	1.017,82	1.072,00	4.089,82	
606 - 3.3.90.36.00		0,00	1.000,00	1.017,82	1.072,00	4.089,82	
101 - MSC - 1.501.0000 Recursos Próprios		0,00	1.000,00	1.017,82	1.072,00	4.089,82	
607 - 3.3.90.39.00		0,00	1.000,00	1.017,82	1.072,00	4.089,82	
101 - MSC - 1.501.0000 Recursos Próprios		0,00	1.000,00	1.017,82	1.072,00	4.089,82	
608 - 3.3.90.30.00		0,00	1.000,00	1.017,82	1.072,00	4.089,82	
101 - MSC - 1.501.0000 Recursos Próprios		0,00	1.000,00	1.017,82	1.072,00	4.089,82	
609 - 3.3.90.36.00		0,00	1.000,00	1.017,82	1.072,00	4.089,82	
101 - MSC - 1.501.0000 Recursos Próprios		0,00	1.000,00	1.017,82	1.072,00	4.089,82	
610 - 3.3.90.39.00		0,00	1.000,00	1.017,82	1.072,00	4.089,82	
101 - MSC - 1.501.0000 Recursos Próprios		0,00	1.000,00	1.017,82	1.072,00	4.089,82	
611 - 3.3.90.30.00		0,00	1.000,00	1.017,82	1.072,00	4.089,82	
101 - MSC - 1.501.0000 Recursos Próprios		0,00	1.000,00	1.017,82	1.072,00	4.089,82	
612 - 3.3.90.36.00		0,00	1.000,00	1.017,82	1.072,00	4.089,82	
101 - MSC - 1.501.0000 Recursos Próprios		0,00	1.000,00	1.017,82	1.072,00	4.089,82	
613 - 3.3.90.39.00		0,00	1.000,00	1.017,82	1.072,00	4.089,82	
101 - MSC - 1.501.0000 Recursos Próprios		0,00	1.000,00	1.017,82	1.072,00	4.089,82	
614 - 3.3.90.30.00		0,00	1.000,00	1.017,82	1.072,00	4.089,82	
101 - MSC - 1.501.0000 Recursos Próprios		0,00	1.000,00	1.017,82	1.072,00	4.089,82	
615 - 3.3.90.36.00		0,00	1.000,00	1.017,82	1.072,00	4.089,82	
101 - MSC - 1.501.0000 Recursos Próprios		0,00	1.000,00	1.017,82	1.072,00	4.089,82	
616 - 3.3.90.39.00		0,00	1.000,00	1.017,82	1.072,00	4.089,82	
101 - MSC - 1.501.0000 Recursos Próprios		0,00	1.000,00	1.017,82	1.072,00	4.089,82	
617 - 3.3.90.30.00							

Demonstrativo de Compatibilidade entre PPA e LOA

		PPA 2022 - 2025 - Valores em R:					Tota
		2022	2023	2024	2025		
		Valor global					
ubfunção:	695 - Turismo	0,00	31.000,00	31.552,44	33.232,14	126.784,51	
ograma:	2301 - PROMOÇÃO DO TURISMO	0,00	31.000,00	31.552,44	33.232,14	126.784,51	
ção:	1.21 - IMPLANTAÇÃO DE INFRA-ESTRUTURA E PROJETOS TURÍSTICOS, INCLUINDO ESPAÇOS	0,00	5.000,00	5.089,10	5.360,02	20.449,11	
	584 - 4.4.90.51.00	0,00	5.000,00	5.089,10	5.360,02	20.449,11	
	101 - MSC - 1.501.0000 Recursos Próprios	0,00	5.000,00	5.089,10	5.360,02	20.449,11	
ção:	2.63 - MANUTENÇÃO DAS AÇÕES VOLTADAS PARA A PROMOÇÃO E DESENVOLVIMENTO	0,00	26.000,00	26.463,34	27.872,12	106.335,41	
	585 - 3.3.90.30.00	0,00	5.000,00	5.089,10	5.360,02	20.449,11	
	101 - MSC - 1.501.0000 Recursos Próprios	0,00	5.000,00	5.089,10	5.360,02	20.449,11	
	586 - 3.3.90.31.00	0,00	1.000,00	1.017,82	1.072,00	4.089,81	
	101 - MSC - 1.501.0000 Recursos Próprios	0,00	1.000,00	1.017,82	1.072,00	4.089,81	
	587 - 3.3.90.36.00	0,00	10.000,00	10.178,21	10.720,05	40.898,21	
	101 - MSC - 1.501.0000 Recursos Próprios	0,00	10.000,00	10.178,21	10.720,05	40.898,21	
	588 - 3.3.90.39.00	0,00	10.000,00	10.178,21	10.720,05	40.898,21	
	101 - MSC - 1.501.0000 Recursos Próprios	0,00	10.000,00	10.178,21	10.720,05	40.898,21	
unção:	27 - Desporto e Lazer	0,00	141.000,00	621.888,62	654.994,87	2.028.883,41	
ubfunção:	812 - Desporto Comunitário	0,00	141.000,00	621.888,62	654.994,87	2.028.883,41	
ograma:	2701 - PROMOÇÃO DO DESPORTO E LAZER	0,00	141.000,00	621.888,62	654.994,87	2.028.883,41	
ção:	1.27 - CONSTRUÇÃO, REFORMA E/OU AMPLIAÇÃO DE INSTALAÇÕES DE APOIO AO DESPORTO	0,00	55.000,00	208.653,30	219.760,96	688.414,21	
	589 - 4.4.90.51.00	0,00	55.000,00	208.653,30	219.760,96	688.414,21	
	101 - MSC - 1.501.0000 Recursos Próprios	0,00	55.000,00	208.653,30	219.760,96	688.414,21	
	118 - MSC - 1.700.0000 Recursos de Convênios do Governo Federal	0,00	50.000,00	203.564,20	214.400,94	667.965,11	
ção:	1.264 - AQUISIÇÃO DE MÓVEIS, MÁQUINAS E EQUIPAMENTOS PARA PROMOÇÃO DO	0,00	5.000,00	5.089,10	5.360,02	20.449,11	
	590 - 4.4.90.52.00	0,00	5.000,00	5.089,10	5.360,02	20.449,11	
	101 - MSC - 1.501.0000 Recursos Próprios	0,00	5.000,00	5.089,10	5.360,02	20.449,11	
ção:	2.68 - MANUTENÇÃO DAS ATIVIDADES VINCULADAS AO ESPORTE E LAZER NO MUNICÍPIO	0,00	81.000,00	408.146,22	429.873,89	1.320.020,11	
	591 - 3.3.90.30.00	0,00	25.000,00	25.445,52	26.800,11	102.245,61	
	101 - MSC - 1.501.0000 Recursos Próprios	0,00	25.000,00	25.445,52	26.800,11	102.245,61	
	592 - 3.3.90.31.00	0,00	6.000,00	6.106,93	6.432,03	24.538,91	
	101 - MSC - 1.501.0000 Recursos Próprios	0,00	6.000,00	6.106,93	6.432,03	24.538,91	
	593 - 3.3.90.32.00	0,00	10.000,00	10.178,21	10.720,05	40.898,21	
	101 - MSC - 1.501.0000 Recursos Próprios	0,00	10.000,00	10.178,21	10.720,05	40.898,21	
	594 - 3.3.90.36.00	0,00	20.000,00	203.564,20	214.400,94	637.965,11	
	101 - MSC - 1.501.0000 Recursos Próprios	0,00	20.000,00	203.564,20	214.400,94	637.965,11	
	595 - 3.3.90.39.00	0,00	150.000,00	152.673,15	160.800,71	473.473,81	
	101 - MSC - 1.501.0000 Recursos Próprios	0,00	150.000,00	152.673,15	160.800,71	473.473,81	
	596 - 3.3.90.48.00	0,00	10.000,00	10.178,21	10.720,05	40.898,21	
	101 - MSC - 1.501.0000 Recursos Próprios	0,00	10.000,00	10.178,21	10.720,05	40.898,21	
Inidade Orçamentária:	5002 - FUNDEB	0,00	25.610.000,00	35.519.917,26	37.410.820,05	133.438.737,31	
		0,00	25.610.000,00	34.898.000,00	37.410.820,05	133.438.737,31	

Demonstrativo de Compatibilidade entre PPA e LOA

		PPA 2022 - 2025 - Valores em R:					Total
		2022	2023	2024	2025	2025	Total
		Valor global					Total
unção:	12 - Educação	0,00	34.898.000,00	35.519.917,26	37.410.820,05	133.438.737,3	
ubfunção:	361 - Ensino Fundamental	0,00	28.985.500,00	29.502.050,73	31.072.592,43	112.665.643,1	
rograma:	1202 - GESTÃO DAS ATIVIDADES-MEIO DA EDUCAÇÃO BÁSICA	0,00	665.000,00	676.850,96	712.883,12	2.179.734,0	
ção:	2.71 - MANUTENÇÃO DAS ATIVIDADES-MEIO DA EDUCAÇÃO BÁSICA	0,00	665.000,00	676.850,96	712.883,12	2.179.734,0	
	597 - 3.3.90.30.00	0,00	200.000,00	203.564,20	214.400,94	717.965,1	
	152 - MSC - 1.540.0000 FUNDEB 30% (Despesas Diversas)	0,00	200.000,00	203.564,20	214.400,94	717.965,1	
	598 - 3.3.90.36.00	0,00	65.000,00	66.158,36	69.680,30	205.838,6	
	152 - MSC - 1.540.0000 FUNDEB 30% (Despesas Diversas)	0,00	65.000,00	66.158,36	69.680,30	205.838,6	
	599 - 3.3.90.39.00	0,00	400.000,00	407.128,40	428.801,88	1.255.930,2	
	152 - MSC - 1.540.0000 FUNDEB 30% (Despesas Diversas)	0,00	400.000,00	407.128,40	428.801,88	1.255.930,2	
rograma:	1203 - TRANSPORTE ESCOLAR DE QUALIDADE	0,00	1.500.000,00	1.526.731,63	1.608.007,24	5.854.738,8	
ção:	2.72 - MANUTENÇÃO DAS AÇÕES DO TRANSPORTE ESCOLAR COM RECURSOS DO FUNDEB	0,00	1.500.000,00	1.526.731,63	1.608.007,24	5.854.738,8	
	600 - 3.3.90.30.00	0,00	800.000,00	814.256,80	857.603,76	3.171.860,5	
	152 - MSC - 1.540.0000 FUNDEB 30% (Despesas Diversas)	0,00	800.000,00	814.256,80	857.603,76	3.171.860,5	
	601 - 3.3.90.36.00	0,00	200.000,00	203.564,33	214.401,13	637.965,4	
	152 - MSC - 1.540.0000 FUNDEB 30% (Despesas Diversas)	0,00	200.000,00	203.564,33	214.401,13	637.965,4	
	602 - 3.3.90.39.00	0,00	500.000,00	508.910,50	536.002,35	2.044.912,8	
	152 - MSC - 1.540.0000 FUNDEB 30% (Despesas Diversas)	0,00	500.000,00	508.910,50	536.002,35	2.044.912,8	
rograma:	1206 - EDUCAÇÃO BASICA DE QUALIDADE	0,00	760.000,00	773.543,96	814.723,57	3.108.267,5	
ção:	1.30 - AQUISIÇÃO DE IMÓVEIS PARA O ENSINO	0,00	40.000,00	40.712,84	42.880,19	163.593,0	
	607 - 4.4.90.61.00	0,00	40.000,00	40.712,84	42.880,19	163.593,0	
	152 - MSC - 1.540.0000 FUNDEB 30% (Despesas Diversas)	0,00	40.000,00	40.712,84	42.880,19	163.593,0	
ção:	1.31 - CONSTRUÇÃO, REFORMA E/OU AMPLIAÇÃO DE UNIDADES ESCOLARES	0,00	540.000,00	549.623,34	578.882,54	2.208.505,8	
	608 - 4.4.90.51.00	0,00	540.000,00	549.623,34	578.882,54	2.208.505,8	
	152 - MSC - 1.540.0000 FUNDEB 30% (Despesas Diversas)	0,00	540.000,00	549.623,34	578.882,54	2.208.505,8	
ção:	2.76 - MANUTENÇÃO DE IMÓVEIS DA EDUCAÇÃO	0,00	180.000,00	183.207,78	192.960,84	736.168,6	
	616 - 3.3.90.30.00	0,00	80.000,00	81.425,68	85.760,38	327.186,0	
	152 - MSC - 1.540.0000 FUNDEB 30% (Despesas Diversas)	0,00	80.000,00	81.425,68	85.760,38	327.186,0	
	617 - 3.3.90.36.00	0,00	50.000,00	50.891,05	53.600,23	204.491,2	
	152 - MSC - 1.540.0000 FUNDEB 30% (Despesas Diversas)	0,00	50.000,00	50.891,05	53.600,23	204.491,2	
	618 - 3.3.90.39.00	0,00	50.000,00	50.891,05	53.600,23	204.491,2	
	152 - MSC - 1.540.0000 FUNDEB 30% (Despesas Diversas)	0,00	50.000,00	50.891,05	53.600,23	204.491,2	
rograma:	1217 - PROMOÇÃO E QUALIFICAÇÃO DO ENSINO FUNDAMENTAL	0,00	20.910.500,00	24.367.143,66	25.664.328,54	94.882.472,2	
ção:	1.28 - AQUISIÇÃO DE VEÍCULOS, MOBILIÁRIOS E EQUIPAMENTOS PARA AS UNIDADES	0,00	100.000,00	101.782,10	107.200,47	408.982,5	
	603 - 4.4.90.52.00	0,00	100.000,00	101.782,10	107.200,47	408.982,5	
	152 - MSC - 1.540.0000 FUNDEB 30% (Despesas Diversas)	0,00	100.000,00	101.782,10	107.200,47	408.982,5	
ção:	1.29 - CONSTRUÇÃO, REFORMA E AMPLIAÇÃO DE ESCOLAS, QUADRAS POLIESPORTIVAS E	0,00	890.000,00	1.241.741,62	1.307.845,73	4.659.587,3	
	604 - 4.4.90.52.00	0,00	890.000,00	1.241.741,62	1.307.845,73	4.659.587,3	
	152 - MSC - 1.540.0000 FUNDEB 30% (Despesas Diversas)	0,00	890.000,00	1.241.741,62	1.307.845,73	4.659.587,3	

Demonstrativo de Compatibilidade entre PPA e LOA

		PPA 2022 - 2025 - Valores em R:					Tota
		2022	2023	2024	2025		
		Valor global					
152 - MSC - 1.540.0000 FUNDEB 30% (Despesas Diversas)		0,00	50.000,00	50.891,05	53.600,23	204.491,2	
154 - MSC - 1.541.0000 Complemento da União - VAAF - FUNDEB 30% (Demais Despesas)		0,00	840.000,00	1.190.850,57	1.254.245,50	4.455.096,0	
2.73 - CAPACITAÇÃO, TREINAMENTO E APERFEÇOAMENTO DE PROFISSIONAIS DA EDUCAÇÃO		0,00	35.000,00	35.623,73	37.520,16	143.143,87	
605 - 3.3.90.36.00		0,00	5.000,00	5.089,10	5.360,02	20.449,11	
152 - MSC - 1.540.0000 FUNDEB 30% (Despesas Diversas)		0,00	5.000,00	5.089,10	5.360,02	20.449,1	
606 - 3.3.90.39.00		0,00	30.000,00	30.534,63	32.160,14	122.694,77	
152 - MSC - 1.540.0000 FUNDEB 30% (Despesas Diversas)		0,00	30.000,00	30.534,63	32.160,14	122.694,7	
2.74 - REMUNERAÇÃO DOS PROFISSIONAIS DA EDUCAÇÃO EM PLENO EXERCÍCIO NAS		0,00	15.684.500,00	19.438.100,00	20.837.734,61	75.744.841,01	
609 - 3.1.90.04.00		0,00	400.000,00	356.237,35	375.201,65	1.481.439,01	
151 - MSC - 1.540.1070 FUNDEB 70% (Profissionais da Educação Básica)		0,00	400.000,00	356.237,35	375.201,65	1.481.439,0	
610 - 3.1.90.11.00		0,00	12.655.500,00	15.747.000,00	16.027.627,29	61.310.985,31	
151 - MSC - 1.540.1070 FUNDEB 70% (Profissionais da Educação Básica)		0,00	11.155.500,00	13.322.000,00	14.281.246,62	52.318.157,9	
153 - MSC - 1.541.1070 Complemento da União - VAAF - FUNDEB 70% (Profissionais da Educação Básica)		0,00	1.500.000,00	2.425.000,00	2.599.611,39	8.992.827,3	
611 - 3.1.90.13.00		0,00	650.000,00	400.100,00	428.909,08	1.886.239,21	
151 - MSC - 1.540.1070 FUNDEB 70% (Profissionais da Educação Básica)		0,00	650.000,00	400.100,00	428.909,08	1.886.239,2	
612 - 3.1.90.16.00		0,00	1.000,00	1.017,82	1.072,00	4.089,81	
151 - MSC - 1.540.1070 FUNDEB 70% (Profissionais da Educação Básica)		0,00	1.000,00	1.017,82	1.072,00	4.089,8	
613 - 3.1.90.94.00		0,00	350.000,00	539.445,16	568.162,54	1.987.607,71	
151 - MSC - 1.540.1070 FUNDEB 70% (Profissionais da Educação Básica)		0,00	350.000,00	539.445,16	568.162,54	1.987.607,7	
614 - 3.1.91.13.00		0,00	1.578.000,00	2.050.000,00	2.197.609,64	7.912.142,61	
151 - MSC - 1.540.1070 FUNDEB 70% (Profissionais da Educação Básica)		0,00	1.400.000,00	1.933.859,90	2.036.808,93	7.270.668,8	
153 - MSC - 1.541.1070 Complemento da União - VAAF - FUNDEB 70% (Profissionais da Educação Básica)		0,00	178.000,00	152.673,15	160.800,71	641.473,8	
615 - 3.3.90.08.00		0,00	50.000,00	366.415,56	385.921,69	1.162.337,21	
151 - MSC - 1.540.1070 FUNDEB 70% (Profissionais da Educação Básica)		0,00	50.000,00	366.415,56	385.921,69	1.162.337,2	
2.282 - MANUTENÇÃO DAS ESCOLAS DO ENSINO FUNDAMENTAL COM RECURSOS DO FUNDEB		0,00	4.201.000,00	3.147.400,00	3.374.027,57	13.925.917,31	
621 - 3.1.90.04.00		0,00	4.000,00	4.071,28	4.288,01	16.359,21	
152 - MSC - 1.540.0000 FUNDEB 30% (Despesas Diversas)		0,00	4.000,00	4.071,28	4.288,01	16.359,2	
622 - 3.1.90.11.00		0,00	3.057.000,00	614.153,19	646.847,64	4.921.400,81	
152 - MSC - 1.540.0000 FUNDEB 30% (Despesas Diversas)		0,00	3.057.000,00	614.153,19	646.847,64	4.921.400,8	
623 - 3.1.90.13.00		0,00	80.000,00	81.425,68	85.760,38	327.186,01	
152 - MSC - 1.540.0000 FUNDEB 30% (Despesas Diversas)		0,00	80.000,00	81.425,68	85.760,38	327.186,0	
624 - 3.1.90.16.00		0,00	1.000,00	1.017,82	1.072,00	4.089,81	
152 - MSC - 1.540.0000 FUNDEB 30% (Despesas Diversas)		0,00	1.000,00	1.017,82	1.072,00	4.089,8	
625 - 3.1.90.94.00		0,00	120.000,00	122.138,52	128.640,56	490.779,01	
152 - MSC - 1.540.0000 FUNDEB 30% (Despesas Diversas)		0,00	120.000,00	122.138,52	128.640,56	490.779,0	
626 - 3.1.91.13.00		0,00	500.000,00	203.564,20	214.400,94	1.117.965,11	
152 - MSC - 1.540.0000 FUNDEB 30% (Despesas Diversas)		0,00	500.000,00	203.564,20	214.400,94	1.117.965,1	
627 - 3.3.90.08.00		0,00	33.000,00	33.588,09	35.376,15	134.964,21	

Demonstrativo de Compatibilidade entre PPA e LOA

		PPA 2022 - 2025 - Valores em R:					Tota
		2022	2023	2024	2025		
		Valor global					
152 - MSC - 1.540.0000 FUNDEB 30% (Despesas Diversas)		0,00	33.000,00	33.588,09	35.376,15	134.964,2	
628 - 3.3.90.14.00		0,00	5.000,00	5.089,10	5.360,02	20.449,11	
152 - MSC - 1.540.0000 FUNDEB 30% (Despesas Diversas)		0,00	5.000,00	5.089,10	5.360,02	20.449,1	
629 - 3.3.90.30.00		0,00	100.000,00	712.474,70	750.403,29	2.262.877,91	
152 - MSC - 1.540.0000 FUNDEB 30% (Despesas Diversas)		0,00	100.000,00	712.474,70	750.403,29	2.262.877,9	
630 - 3.3.90.36.00		0,00	100.000,00	712.474,70	750.403,29	2.262.877,91	
152 - MSC - 1.540.0000 FUNDEB 30% (Despesas Diversas)		0,00	100.000,00	712.474,70	750.403,29	2.262.877,9	
631 - 3.3.90.39.00		0,00	200.000,00	712.474,70	750.403,29	2.362.877,91	
152 - MSC - 1.540.0000 FUNDEB 30% (Despesas Diversas)		0,00	200.000,00	712.474,70	750.403,29	2.362.877,9	
632 - 3.3.90.47.00		0,00	1.000,00	1.017,82	1.072,00	4.089,81	
152 - MSC - 1.540.0000 FUNDEB 30% (Despesas Diversas)		0,00	1.000,00	1.017,82	1.072,00	4.089,8	
rograma: 1218 - SUPORTE SOCIAL AOS ESTUDANTES DA REDE MUNICIPAL DE ENSINO		0,00	90.000,00	2.157.780,52	2.272.649,96	6.640.430,41	
ção: 2.77 - AQUISIÇÃO DE MATERIAL DIDÁTICO		0,00	90.000,00	2.157.780,52	2.272.649,96	6.640.430,41	
620 - 3.3.90.32.00		0,00	70.000,00	2.137.424,10	2.251.209,87	6.558.633,91	
152 - MSC - 1.540.0000 FUNDEB 30% (Despesas Diversas)		0,00	70.000,00	2.137.424,10	2.251.209,87	6.558.633,9	
619 - 3.3.90.36.00		0,00	20.000,00	20.356,42	21.440,09	81.796,51	
152 - MSC - 1.540.0000 FUNDEB 30% (Despesas Diversas)		0,00	20.000,00	20.356,42	21.440,09	81.796,5	
ubfunção: 365 - Educação Infantil		0,00	2.064.500,00	5.072.500,00	5.437.743,71	17.737.640,66	
rograma: 1210 - MELHORIA DA QUALIDADE NA EDUCAÇÃO INFANTIL		0,00	2.064.500,00	5.072.500,00	5.437.743,71	17.737.640,66	
ção: 1.298 - CONSTRUÇÃO, REFORMA E AMPLIAÇÃO DE ESCOLAS DE EDUCAÇÃO INFANTIL COM		0,00	5.000,00	5.089,10	5.360,02	20.449,11	
938 - 4.4.90.51.00		0,00	5.000,00	5.089,10	5.360,02	20.449,11	
152 - MSC - 1.540.0000 FUNDEB 30% (Despesas Diversas)		0,00	5.000,00	5.089,10	5.360,02	20.449,1	
ção: 1.299 - AQUISIÇÃO DE VEÍCULOS, MOBILIÁRIOS E EQUIPAMENTOS PARA AS ESCOLAS DE		0,00	2.000,00	2.035,64	2.144,01	8.179,66	
939 - 4.4.90.52.00		0,00	2.000,00	2.035,64	2.144,01	8.179,66	
152 - MSC - 1.540.0000 FUNDEB 30% (Despesas Diversas)		0,00	2.000,00	2.035,64	2.144,01	8.179,6	
ção: 1.300 - CONSTRUÇÃO, REFORMA E AMPLIAÇÃO DE CRECHES COM RECURSOS DO FUNDEB		0,00	5.000,00	5.089,10	5.360,02	20.449,11	
960 - 4.4.90.51.00		0,00	5.000,00	5.089,10	5.360,02	20.449,11	
152 - MSC - 1.540.0000 FUNDEB 30% (Despesas Diversas)		0,00	5.000,00	5.089,10	5.360,02	20.449,1	
ção: 1.301 - AQUISIÇÃO DE VEÍCULOS, MOBILIÁRIOS E EQUIPAMENTOS PARA AS CRECHES COM		0,00	64.000,00	724.000,00	776.131,39	2.301.033,71	
961 - 4.4.90.52.00		0,00	64.000,00	736.902,40	776.131,39	2.301.033,71	
152 - MSC - 1.540.0000 FUNDEB 30% (Despesas Diversas)		0,00	64.000,00	724.000,00	776.131,39	2.301.033,7	
160 - MSC - 1.542.0000 Complemento da União - VAAT - FUNDEB 30% (Demais Despesas)		0,00	4.000,00	4.071,28	4.288,01	16.359,2	
ção: 2.283 - REMUNERAÇÃO DOS PROFISSIONAIS DA EDUCAÇÃO EM PLENO EXERCÍCIO NO		0,00	60.000,00	732.831,12	771.843,38	2.284.674,5	
633 - 3.1.90.04.00		0,00	1.731.500,00	2.056.500,00	2.204.577,66	8.085.726,51	
151 - MSC - 1.540.1070 FUNDEB 70% (Profissionais da Educação Básica)		0,00	4.000,00	4.000,00	4.288,01	16.359,2	
634 - 3.1.90.11.00		0,00	1.579.000,00	1.650.000,00	1.768.807,76	6.677.212,41	
151 - MSC - 1.540.1070 FUNDEB 70% (Profissionais da Educação Básica)		0,00	1.300.000,00	1.500.000,00	1.526.731,50	5.934.738,5	
153 - MSC - 1.541.1070 Complemento da União - VAAF - FUNDEB 70% (Profissionais da Educação Básica)		0,00	279.000,00	150.000,00	160.800,71	742.473,8	

Demonstrativo de Compatibilidade entre PPA e LOA

		PPA 2022 - 2025 - Valores em R:					Tota
		2022	2023	2024	2025		
Valor global		0,00	1.000,00	1.017,82	1.072,00	4.089,8:	4.089,8:
635 - 3.1.90.13.00		0,00	1.000,00	1.017,82	1.072,00	4.089,8	4.089,8
151 - MSC - 1.540.1070 FUNDEB 70% (Profissionais da Educação Básica)		0,00	1.000,00	1.017,82	1.072,00	4.089,8	4.089,8
636 - 3.1.91.13.00		0,00	146.000,00	407.128,40	428.801,88	1.381.930,21	1.381.930,21
151 - MSC - 1.540.1070 FUNDEB 70% (Profissionais da Educação Básica)		0,00	146.000,00	407.128,40	428.801,88	1.381.930,21	1.381.930,21
637 - 3.3.90.08.00		0,00	1.500,00	1.526,73	1.608,01	6.134,7:	6.134,7:
151 - MSC - 1.540.1070 FUNDEB 70% (Profissionais da Educação Básica)		0,00	1.500,00	1.526,73	1.608,01	6.134,7	6.134,7
2.284 - MANUTENÇÃO DAS ATIVIDADES DESENVOLVIDAS NO ENSINO PRÉ-ESCOLAR NAS		0,00	55.000,00	76.336,55	80.400,32	286.736,8	286.736,8
638 - 3.1.90.04.00		0,00	5.000,00	5.089,10	5.360,02	20.449,1:	20.449,1:
152 - MSC - 1.540.0000 FUNDEB 30% (Despesas Diversas)		0,00	5.000,00	5.089,10	5.360,02	20.449,1	20.449,1
639 - 3.1.90.11.00		0,00	5.000,00	5.089,10	5.360,02	20.449,1:	20.449,1:
152 - MSC - 1.540.0000 FUNDEB 30% (Despesas Diversas)		0,00	5.000,00	5.089,10	5.360,02	20.449,1	20.449,1
640 - 3.1.90.13.00		0,00	1.000,00	1.017,82	1.072,00	4.089,8:	4.089,8:
152 - MSC - 1.540.0000 FUNDEB 30% (Despesas Diversas)		0,00	1.000,00	1.017,82	1.072,00	4.089,8	4.089,8
641 - 3.1.90.94.00		0,00	2.000,00	22.392,06	23.584,10	69.976,11	69.976,11
151 - MSC - 1.540.1070 FUNDEB 70% (Profissionais da Educação Básica)		0,00	2.000,00	22.392,06	23.584,10	69.976,11	69.976,11
152 - MSC - 1.540.0000 FUNDEB 30% (Despesas Diversas)		0,00	0,00	20.356,42	21.440,09	61.796,5	61.796,5
642 - 3.1.91.13.00		0,00	5.000,00	5.089,10	5.360,02	20.449,1:	20.449,1:
152 - MSC - 1.540.0000 FUNDEB 30% (Despesas Diversas)		0,00	5.000,00	5.089,10	5.360,02	20.449,1	20.449,1
643 - 3.3.90.14.00		0,00	1.000,00	1.017,82	1.072,00	4.089,8:	4.089,8:
152 - MSC - 1.540.0000 FUNDEB 30% (Despesas Diversas)		0,00	1.000,00	1.017,82	1.072,00	4.089,8	4.089,8
644 - 3.3.90.30.00		0,00	20.000,00	20.356,42	21.440,09	81.796,5:	81.796,5:
152 - MSC - 1.540.0000 FUNDEB 30% (Despesas Diversas)		0,00	20.000,00	20.356,42	21.440,09	81.796,5	81.796,5
645 - 3.3.90.36.00		0,00	10.000,00	10.178,21	10.720,05	40.898,21	40.898,21
152 - MSC - 1.540.0000 FUNDEB 30% (Despesas Diversas)		0,00	10.000,00	10.178,21	10.720,05	40.898,21	40.898,21
646 - 3.3.90.39.00		0,00	5.000,00	5.089,10	5.360,02	20.449,1:	20.449,1:
152 - MSC - 1.540.0000 FUNDEB 30% (Despesas Diversas)		0,00	5.000,00	5.089,10	5.360,02	20.449,1	20.449,1
647 - 3.3.90.47.00		0,00	1.000,00	1.017,82	1.072,00	4.089,8:	4.089,8:
152 - MSC - 1.540.0000 FUNDEB 30% (Despesas Diversas)		0,00	1.000,00	1.017,82	1.072,00	4.089,8	4.089,8
2.864 - REMUNERAÇÃO DOS PROFISSIONAIS DA EDUCAÇÃO EM PLENO EXERCÍCIO NAS		0,00	165.000,00	2.196.457,70	2.313.386,13	6.832.843,8:	6.832.843,8:
942 - 3.1.90.04.00		0,00	65.000,00	66.158,36	69.680,30	265.838,61	265.838,61
151 - MSC - 1.540.1070 FUNDEB 70% (Profissionais da Educação Básica)		0,00	65.000,00	66.158,36	69.680,30	265.838,61	265.838,61
159 - MSC - 1.542.1070 Complemento da União - VAAT - FUNDEB 70% (Profissionais da Educação Básica)		0,00	0,00	5.089,10	5.360,02	20.449,1	20.449,1
943 - 3.1.90.11.00		0,00	48.000,00	1.867.701,53	1.967.128,63	5.717.830,11	5.717.830,11
151 - MSC - 1.540.1070 FUNDEB 70% (Profissionais da Educação Básica)		0,00	48.000,00	1.867.701,53	1.967.128,63	5.717.830,11	5.717.830,11
153 - MSC - 1.541.1070 Complemento da União - VAAF - FUNDEB 70% (Profissionais da Educação Básica)		0,00	3.000,00	5.089,10	5.360,02	18.449,1	18.449,1
159 - MSC - 1.542.1070 Complemento da União - VAAT - FUNDEB 70% (Profissionais da Educação Básica)		0,00	40.000,00	1.608.157,18	1.693.767,43	4.921.924,6	4.921.924,6
944 - 3.1.90.13.00		0,00	24.000,00	24.427,70	25.728,10	98.155,81	98.155,81
151 - MSC - 1.540.1070 FUNDEB 70% (Profissionais da Educação Básica)		0,00	24.000,00	24.427,70	25.728,10	98.155,81	98.155,81
159 - MSC - 1.542.1070 Complemento da União - VAAT - FUNDEB 70% (Profissionais da Educação Básica)		0,00	0,00	4.071,28	4.288,01	16.359,2	16.359,2
		0,00	20.000,00	20.356,42	21.440,09	81.796,5	81.796,5

Demonstrativo de Compatibilidade entre PPA e LOA

		PPA 2022 - 2025 - Valores em R:					Tota
		2022	2023	2024	2025		
		Valor global					
945 - 3.1.91.13.00		22.000,00	58.000,00	59.033,62	62.176,28	201.209,91	
151 - MSC - 1.540.1070 FUNDEB 70% (Profissionais da Educação Básica)		4.000,00	40.000,00	40.712,84	42.880,19	127.593,0	
159 - MSC - 1.542.1070 Complemento da União - VAAT - FUNDEB 70% (Profissionais da Educação Básica)		18.000,00	18.000,00	18.320,78	19.296,09	73.616,8	
948 - 3.3.90.08.00		6.000,00	176.000,00	179.136,49	188.672,82	549.809,31	
151 - MSC - 1.540.1070 FUNDEB 70% (Profissionais da Educação Básica)		4.000,00	174.000,00	177.100,85	186.528,81	541.629,6	
159 - MSC - 1.542.1070 Complemento da União - VAAT - FUNDEB 70% (Profissionais da Educação Básica)		2.000,00	2.000,00	2.035,64	2.144,01	8.179,6	
2.865 - MANUTENÇÃO DO FUNCIONAMENTO DAS CRECHES COM RECURSOS DO FUNDEB		0,00	47.000,00	47.837,55	50.384,16	182.221,7	
950 - 3.1.90.04.00		5.000,00	5.000,00	5.089,10	5.360,02	20.449,11	
152 - MSC - 1.540.0000 FUNDEB 30% (Despesas Diversas)		5.000,00	5.000,00	5.089,10	5.360,02	20.449,1	
951 - 3.1.90.11.00		3.000,00	3.000,00	3.053,46	3.216,01	12.269,4	
152 - MSC - 1.540.0000 FUNDEB 30% (Despesas Diversas)		3.000,00	3.000,00	3.053,46	3.216,01	12.269,4	
952 - 3.1.90.13.00		3.000,00	3.000,00	3.053,46	3.216,01	12.269,4	
152 - MSC - 1.540.0000 FUNDEB 30% (Despesas Diversas)		3.000,00	3.000,00	3.053,46	3.216,01	12.269,4	
953 - 3.1.90.94.00		4.000,00	14.000,00	14.249,49	15.008,06	47.257,51	
151 - MSC - 1.540.1070 FUNDEB 70% (Profissionais da Educação Básica)		0,00	10.000,00	10.178,21	10.720,05	30.898,2	
152 - MSC - 1.540.0000 FUNDEB 30% (Despesas Diversas)		4.000,00	4.000,00	4.071,28	4.288,01	16.359,2	
954 - 3.1.91.13.00		4.000,00	4.000,00	4.071,28	4.288,01	16.359,21	
152 - MSC - 1.540.0000 FUNDEB 30% (Despesas Diversas)		4.000,00	4.000,00	4.071,28	4.288,01	16.359,2	
957 - 3.3.90.04.00		4.000,00	4.000,00	4.071,28	4.288,01	16.359,21	
152 - MSC - 1.540.0000 FUNDEB 30% (Despesas Diversas)		4.000,00	4.000,00	4.071,28	4.288,01	16.359,2	
955 - 3.3.90.14.00		3.000,00	3.000,00	3.053,46	3.216,01	12.269,4	
152 - MSC - 1.540.0000 FUNDEB 30% (Despesas Diversas)		3.000,00	3.000,00	3.053,46	3.216,01	12.269,4	
956 - 3.3.90.30.00		4.000,00	4.000,00	4.071,28	4.288,01	16.359,21	
152 - MSC - 1.540.0000 FUNDEB 30% (Despesas Diversas)		4.000,00	4.000,00	4.071,28	4.288,01	16.359,2	
958 - 3.3.90.39.00		4.000,00	4.000,00	4.071,28	4.288,01	16.359,21	
152 - MSC - 1.540.0000 FUNDEB 30% (Despesas Diversas)		4.000,00	4.000,00	4.071,28	4.288,01	16.359,2	
959 - 3.3.90.47.00		3.000,00	3.000,00	3.053,46	3.216,01	12.269,4	
152 - MSC - 1.540.0000 FUNDEB 30% (Despesas Diversas)		3.000,00	3.000,00	3.053,46	3.216,01	12.269,4	
ubfunção: 366 - Educação de Jovens e Adultos		440.000,00	840.000,00	854.969,61	900.483,91	3.035.453,51	
rograma: 1214 - MELHORIA DA QUALIDADE DA EDUCAÇÃO DE JOVENS E ADULTOS		440.000,00	840.000,00	854.969,61	900.483,91	3.035.453,51	
ção: 1.303 - AQUISIÇÃO DE VEÍCULOS, MOBILIÁRIOS E EQUIPAMENTOS PARA AS UNIDADES		5.000,00	5.000,00	5.089,10	5.360,02	20.449,11	
968 - 4.4.90.52.00		5.000,00	5.000,00	5.089,10	5.360,02	20.449,11	
152 - MSC - 1.540.0000 FUNDEB 30% (Despesas Diversas)		5.000,00	5.000,00	5.089,10	5.360,02	20.449,1	
2.80 - REMUNERAÇÃO DOS PROFISSIONAIS DE EDUCAÇÃO EM PLENO EXERCÍCIO NA		0,00	746.000,00	759.294,46	799.715,50	2.651.009,91	
648 - 3.1.90.04.00		300.000,00	400.000,00	407.128,40	428.801,88	1.535.930,21	
151 - MSC - 1.540.1070 FUNDEB 70% (Profissionais da Educação Básica)		300.000,00	400.000,00	407.128,40	428.801,88	1.535.930,2	
649 - 3.1.90.11.00		4.000,00	10.000,00	10.178,21	10.720,05	34.898,21	
151 - MSC - 1.540.1070 FUNDEB 70% (Profissionais da Educação Básica)		4.000,00	10.000,00	10.178,21	10.720,05	34.898,2	

Demonstrativo de Compatibilidade entre PPA e LOA

		PPA 2022 - 2025 - Valores em R:					Tota
		2022	2023	2024	2025		
		Valor global					
650 - 3.1.90.13.00		35.000,00	120.000,00	122.138,52	128.640,56	405.779,01	
151 - MSC - 1.540.1070 FUNDEB 70% (Profissionais da Educação Básica)		35.000,00	120.000,00	122.138,52	128.640,56	405.779,01	
651 - 3.1.90.94.00		1.000,00	10.000,00	10.178,21	10.720,05	31.898,21	
151 - MSC - 1.540.1070 FUNDEB 70% (Profissionais da Educação Básica)		1.000,00	10.000,00	10.178,21	10.720,05	31.898,21	
652 - 3.1.91.13.00		5.000,00	5.000,00	5.089,10	5.360,02	20.449,11	
151 - MSC - 1.540.1070 FUNDEB 70% (Profissionais da Educação Básica)		5.000,00	5.000,00	5.089,10	5.360,02	20.449,11	
653 - 3.3.90.08.00		1.000,00	201.000,00	204.582,02	215.472,94	622.054,91	
151 - MSC - 1.540.1070 FUNDEB 70% (Profissionais da Educação Básica)		1.000,00	201.000,00	204.582,02	215.472,94	622.054,91	
654 - 3.1.90.04.00		89.000,00	89.000,00	90.586,05	95.408,39	363.994,44	
152 - MSC - 1.540.0000 FUNDEB 30% (Despesas Diversas)		89.000,00	89.000,00	90.586,05	95.408,39	363.994,44	
655 - 3.1.90.11.00		5.000,00	5.000,00	5.089,10	5.360,02	20.449,11	
152 - MSC - 1.540.0000 FUNDEB 30% (Despesas Diversas)		5.000,00	5.000,00	5.089,10	5.360,02	20.449,11	
656 - 3.1.90.13.00		1.000,00	1.000,00	1.017,82	1.072,00	4.089,81	
152 - MSC - 1.540.0000 FUNDEB 30% (Despesas Diversas)		1.000,00	1.000,00	1.017,82	1.072,00	4.089,81	
657 - 3.1.90.94.00		1.000,00	1.000,00	1.017,82	1.072,00	4.089,81	
152 - MSC - 1.540.0000 FUNDEB 30% (Despesas Diversas)		1.000,00	1.000,00	1.017,82	1.072,00	4.089,81	
658 - 3.1.91.13.00		5.000,00	5.000,00	5.089,10	5.360,02	20.449,11	
152 - MSC - 1.540.0000 FUNDEB 30% (Despesas Diversas)		5.000,00	5.000,00	5.089,10	5.360,02	20.449,11	
659 - 3.3.90.14.00		1.000,00	1.000,00	1.017,82	1.072,00	4.089,81	
152 - MSC - 1.540.0000 FUNDEB 30% (Despesas Diversas)		1.000,00	1.000,00	1.017,82	1.072,00	4.089,81	
660 - 3.3.90.30.00		50.000,00	50.000,00	50.891,05	53.600,23	204.491,21	
152 - MSC - 1.540.0000 FUNDEB 30% (Despesas Diversas)		50.000,00	50.000,00	50.891,05	53.600,23	204.491,21	
661 - 3.3.90.36.00		10.000,00	10.000,00	10.178,21	10.720,05	40.898,21	
152 - MSC - 1.540.0000 FUNDEB 30% (Despesas Diversas)		10.000,00	10.000,00	10.178,21	10.720,05	40.898,21	
662 - 3.3.90.39.00		10.000,00	10.000,00	10.178,21	10.720,05	40.898,21	
152 - MSC - 1.540.0000 FUNDEB 30% (Despesas Diversas)		10.000,00	10.000,00	10.178,21	10.720,05	40.898,21	
663 - 3.3.90.47.00		1.000,00	1.000,00	1.017,82	1.072,00	4.089,81	
152 - MSC - 1.540.0000 FUNDEB 30% (Despesas Diversas)		1.000,00	1.000,00	1.017,82	1.072,00	4.089,81	
Inidade Orçamentária: 6001 - SECRETARIA DE INFRA ESTRUTURA		5.109.000,00	12.890.120,00	13.119.834,81	13.818.269,25	44.937.224,01	
unção: 4 - Administração		5.109.000,00	12.890.120,00	13.119.834,81	13.818.269,25	44.937.224,01	
ubfunção: 122 - Administração Geral		50.000,00	50.000,00	50.891,05	53.600,24	204.491,21	
ograma: 413 - MODERNIZAÇÃO DA ESTRUTURA FÍSICA DE APOIO ADMINISTRATIVO		50.000,00	50.000,00	50.891,05	53.600,24	204.491,21	
ção: 1.37 - EXECUÇÃO DE OBRAS EM IMÓVEIS VINCULADOS A ADMINISTRAÇÃO MUNICIPAL		50.000,00	50.000,00	50.891,05	53.600,24	204.491,21	
664 - 4.4.90.51.00		10.000,00	10.000,00	10.178,21	10.720,05	40.898,21	
101 - MSC - 1.501.0000 Recursos Próprios		10.000,00	10.000,00	10.178,21	10.720,05	40.898,21	
665 - 4.4.90.51.00		40.000,00	40.000,00	40.712,84	42.880,19	163.593,01	
unção: 1.74 - CONSTRUÇÃO DE CENTRO ADMINISTRATIVO		40.000,00	40.000,00	40.712,84	42.880,19	163.593,01	
665 - 4.4.90.51.00		40.000,00	40.000,00	40.712,84	42.880,19	163.593,01	

Demonstrativo de Compatibilidade entre PPA e LOA

		PPA 2022 - 2025 - Valores em R:					Tota
		2022	2023	2024	2025		
118 - MSC - 1.700.0000 Recursos de Convênios do Governo Federal	Valor global	40.000,00	40.000,00	40.712,84	42.880,19	163.593,0	
unção: 15 - Urbanismo		0,00	11.894.120,00	12.106.085,10	12.750.552,56	41.298.757,61	
ubfunção: 122 - Administração Geral		0,00	4.170.720,00	4.245.046,39	4.471.031,44	15.354.797,82	
rograma: 1501 - GESTÃO ADMINISTRATIVA DA SECRETARIA DE INFRA ESTRUTURA		0,00	4.160.720,00	4.234.868,18	4.460.311,39	15.313.899,57	
ção: 2.853 - MANUTENÇÃO DA SECRETARIA DE INFRA ESTRUTURA		0,00	4.160.720,00	4.234.868,18	4.460.311,39	15.313.899,57	
666 - 3.1.90.04.00		0,00	40.000,00	40.712,84	42.880,19	163.593,03	
101 - MSC - 1.501.0000 Recursos Próprios		0,00	40.000,00	40.712,84	42.880,19	163.593,03	
667 - 3.1.90.11.00		0,00	500.000,00	508.910,50	536.002,35	2.044.912,84	
101 - MSC - 1.501.0000 Recursos Próprios		0,00	500.000,00	508.910,50	536.002,35	2.044.912,84	
668 - 3.1.90.13.00		0,00	120.000,00	122.138,52	128.640,56	410.779,08	
101 - MSC - 1.501.0000 Recursos Próprios		0,00	120.000,00	122.138,52	128.640,56	410.779,08	
669 - 3.1.90.94.00		0,00	30.000,00	30.534,63	32.160,14	119.694,77	
101 - MSC - 1.501.0000 Recursos Próprios		0,00	30.000,00	30.534,63	32.160,14	119.694,77	
670 - 3.1.91.13.00		0,00	40.000,00	40.712,84	42.880,19	143.593,03	
101 - MSC - 1.501.0000 Recursos Próprios		0,00	40.000,00	40.712,84	42.880,19	143.593,03	
671 - 3.3.90.08.00		0,00	200.000,00	203.564,20	214.400,94	627.965,14	
101 - MSC - 1.501.0000 Recursos Próprios		0,00	200.000,00	203.564,20	214.400,94	627.965,14	
672 - 3.3.90.14.00		0,00	13.000,00	13.231,67	13.936,06	53.167,73	
101 - MSC - 1.501.0000 Recursos Próprios		0,00	13.000,00	13.231,67	13.936,06	53.167,73	
673 - 3.3.90.30.00		0,00	1.700.000,00	1.730.295,70	1.822.407,99	6.397.703,66	
101 - MSC - 1.501.0000 Recursos Próprios		0,00	1.700.000,00	1.730.295,70	1.822.407,99	6.397.703,66	
674 - 3.3.90.34.00		0,00	5.000,00	5.089,10	5.360,02	20.449,12	
101 - MSC - 1.501.0000 Recursos Próprios		0,00	5.000,00	5.089,10	5.360,02	20.449,12	
675 - 3.3.90.36.00		0,00	357.720,00	364.094,93	383.477,52	1.225.292,45	
101 - MSC - 1.501.0000 Recursos Próprios		0,00	357.720,00	364.094,93	383.477,52	1.225.292,45	
676 - 3.3.90.37.00		0,00	5.000,00	5.089,10	5.360,02	20.449,12	
101 - MSC - 1.501.0000 Recursos Próprios		0,00	5.000,00	5.089,10	5.360,02	20.449,12	
677 - 3.3.90.39.00		0,00	1.000.000,00	1.017.821,00	1.072.004,70	3.621.825,70	
101 - MSC - 1.501.0000 Recursos Próprios		0,00	1.000.000,00	1.017.821,00	1.072.004,70	3.621.825,70	
678 - 3.3.90.47.00		0,00	150.000,00	152.673,15	160.800,71	464.473,86	
101 - MSC - 1.501.0000 Recursos Próprios		0,00	150.000,00	152.673,15	160.800,71	464.473,86	
rograma: 1502 - MODERNIZAÇÃO DOS SERVIÇOS PÚBLICOS		0,00	10.000,00	10.178,21	10.720,05	40.898,21	
ção: 1.288 - AQUISIÇÃO DE MÁQUINAS, VEÍCULOS E EQUIPAMENTOS PARA SECRETARIA DE INFRA		0,00	10.000,00	10.178,21	10.720,05	40.898,21	
679 - 4.4.90.52.00		0,00	10.000,00	10.178,21	10.720,05	40.898,21	
101 - MSC - 1.501.0000 Recursos Próprios		0,00	10.000,00	10.178,21	10.720,05	40.898,21	
rograma: 451 - Infra-Estrutura Urbana		0,00	1.970.000,00	6.853.400,00	6.975.534,44	23.145.811,44	
rograma: 1503 - INFRA ESTRUTURA URBANA		0,00	1.970.000,00	6.853.400,00	6.975.534,44	23.145.811,44	
ção: 1.39 - CONSTRUÇÃO, REFORMA E/OU AMPLIAÇÃO DE CEMITÉRIO		0,00	5.000,00	5.089,10	5.360,02	20.449,12	

Demonstrativo de Compatibilidade entre PPA e LOA

		PPA 2022 - 2025 - Valores em R:					Tota
		2022	2023	2024	2025		
Valor global							
680 - 4.4.90.51.00		0,00	5.000,00	5.089,10	5.360,02	20.449,1	20.449,1
101 - MSC - 1.501.0000 Recursos Próprios		0,00	5.000,00	5.089,10	5.360,02	20.449,1	20.449,1
681 - 4.4.90.51.00		0,00	60.000,00	61.069,26	64.320,28	245.389,5	245.389,5
101 - MSC - 1.501.0000 Recursos Próprios		0,00	60.000,00	61.069,26	64.320,28	245.389,5	245.389,5
118 - MSC - 1.700.0000 Recursos de Convênios do Governo Federal		0,00	20.000,00	20.356,42	21.440,09	81.796,5	81.796,5
118 - MSC - 1.700.0000 Recursos de Convênios do Governo Federal		0,00	40.000,00	40.712,84	42.880,19	163.593,0	163.593,0
682 - 4.4.90.51.00		0,00	10.000,00	10.178,21	10.720,05	40.898,2	40.898,2
101 - MSC - 1.501.0000 Recursos Próprios		0,00	10.000,00	10.178,21	10.720,05	40.898,2	40.898,2
683 - 4.4.90.51.00		0,00	1.334.000,00	5.726.668,08	6.031.527,25	18.718.595,3	18.718.595,3
101 - MSC - 1.501.0000 Recursos Próprios		0,00	1.334.000,00	5.726.668,08	6.031.527,25	18.718.595,3	18.718.595,3
118 - MSC - 1.700.0000 Recursos de Convênios do Governo Federal		0,00	127.000,00	101.782,10	107.200,47	435.982,5	435.982,5
118 - MSC - 1.700.0000 Recursos de Convênios do Governo Federal		0,00	107.000,00	692.118,28	728.963,20	2.208.081,4	2.208.081,4
130 - MSC - 1.754.0000 Recursos de Operações de Crédito		0,00	1.000.000,00	1.017.821,00	1.072.004,70	4.089.825,7	4.089.825,7
133 - MSC - 1.701.0000 Recursos de Convênios do Governo Estadual		0,00	100.000,00	3.914.946,70	4.123.358,88	11.984.705,5	11.984.705,5
684 - 4.4.90.51.00		0,00	314.000,00	814.256,80	857.603,76	2.785.860,5	2.785.860,5
101 - MSC - 1.501.0000 Recursos Próprios		0,00	314.000,00	814.256,80	857.603,76	2.785.860,5	2.785.860,5
118 - MSC - 1.700.0000 Recursos de Convênios do Governo Federal		0,00	64.000,00	101.782,10	107.200,47	372.982,5	372.982,5
118 - MSC - 1.700.0000 Recursos de Convênios do Governo Federal		0,00	250.000,00	712.474,70	750.403,29	2.412.877,9	2.412.877,9
685 - 4.4.90.51.00		0,00	100.000,00	101.782,10	107.200,47	408.982,5	408.982,5
101 - MSC - 1.501.0000 Recursos Próprios		0,00	100.000,00	101.782,10	107.200,47	408.982,5	408.982,5
118 - MSC - 1.700.0000 Recursos de Convênios do Governo Federal		0,00	80.000,00	81.425,68	85.760,38	327.186,0	327.186,0
118 - MSC - 1.700.0000 Recursos de Convênios do Governo Federal		0,00	20.000,00	20.356,42	21.440,09	81.796,5	81.796,5
686 - 4.4.90.51.00		0,00	16.000,00	16.285,14	17.152,08	65.437,2	65.437,2
101 - MSC - 1.501.0000 Recursos Próprios		0,00	16.000,00	16.285,14	17.152,08	65.437,2	65.437,2
687 - 3.3.90.30.00		0,00	1.000,00	1.017,82	1.072,00	4.089,8	4.089,8
101 - MSC - 1.501.0000 Recursos Próprios		0,00	1.000,00	1.017,82	1.072,00	4.089,8	4.089,8
688 - 3.3.90.36.00		0,00	50.000,00	152.673,15	160.800,71	513.473,8	513.473,8
101 - MSC - 1.501.0000 Recursos Próprios		0,00	50.000,00	152.673,15	160.800,71	513.473,8	513.473,8
689 - 3.3.90.39.00		0,00	30.000,00	30.534,63	32.160,14	122.694,7	122.694,7
101 - MSC - 1.501.0000 Recursos Próprios		0,00	30.000,00	30.534,63	32.160,14	122.694,7	122.694,7
962 - 3.3.90.30.00		0,00	35.000,00	35.623,74	37.520,18	143.143,9	143.143,9
101 - MSC - 1.501.0000 Recursos Próprios		0,00	35.000,00	35.623,74	37.520,18	143.143,9	143.143,9
963 - 3.3.90.36.00		0,00	10.000,00	10.178,21	10.720,05	40.898,2	40.898,2
101 - MSC - 1.501.0000 Recursos Próprios		0,00	10.000,00	10.178,21	10.720,05	40.898,2	40.898,2
963 - 3.3.90.36.00		0,00	10.000,00	10.178,21	10.720,05	40.898,2	40.898,2
101 - MSC - 1.501.0000 Recursos Próprios		0,00	10.000,00	10.178,21	10.720,05	40.898,2	40.898,2

Demonstrativo de Compatibilidade entre PPA e LOA

		PPA 2022 - 2025 - Valores em R:					Tota
		2022	2023	2024	2025		
		Valor global					
964 - 3.3.90.39.00		0,00	15.000,00	15.000,00	15.267,32	16.080,08	61.347,41
101 - MSC - 1.501.0000 Recursos Próprios		0,00	15.000,00	15.000,00	15.267,32	16.080,08	61.347,41
çãõ: 2.867 - MANUTENÇÃO DE PONTES, BUEIROS, PONTILHÕES E PASSAGENS MOLHADAS		0,00	15.000,00	20.000,00	20.356,41	21.440,09	76.796,51
965 - 3.3.90.30.00		0,00	5.000,00	5.000,00	5.089,10	5.360,02	20.449,11
101 - MSC - 1.501.0000 Recursos Próprios		0,00	5.000,00	5.000,00	5.089,10	5.360,02	20.449,11
966 - 3.3.90.36.00		0,00	5.000,00	10.000,00	10.178,21	10.720,05	35.898,21
101 - MSC - 1.501.0000 Recursos Próprios		0,00	5.000,00	10.000,00	10.178,21	10.720,05	35.898,21
967 - 3.3.90.39.00		0,00	5.000,00	5.000,00	5.089,10	5.360,02	20.449,11
101 - MSC - 1.501.0000 Recursos Próprios		0,00	5.000,00	5.000,00	5.089,10	5.360,02	20.449,11
ubfunção: 452 - Serviços Urbanos		0,00	70.000,00	350.000,00	356.237,35	375.201,65	1.151.439,01
rograma: 1502 - MODERNIZAÇÃO DOS SERVIÇOS PÚBLICOS		0,00	70.000,00	350.000,00	356.237,35	375.201,65	1.151.439,01
çãõ: 2.88 - MANUTENÇÃO DE PRÉDIOS PÚBLICOS		0,00	70.000,00	350.000,00	356.237,35	375.201,65	1.151.439,01
690 - 3.3.90.30.00		0,00	10.000,00	100.000,00	101.782,10	107.200,47	318.982,51
101 - MSC - 1.501.0000 Recursos Próprios		0,00	10.000,00	100.000,00	101.782,10	107.200,47	318.982,51
691 - 3.3.90.36.00		0,00	50.000,00	100.000,00	101.782,10	107.200,47	358.982,51
101 - MSC - 1.501.0000 Recursos Próprios		0,00	50.000,00	100.000,00	101.782,10	107.200,47	358.982,51
692 - 3.3.90.39.00		0,00	10.000,00	150.000,00	152.673,15	160.800,71	473.473,81
101 - MSC - 1.501.0000 Recursos Próprios		0,00	10.000,00	150.000,00	152.673,15	160.800,71	473.473,81
ubfunção: 813 - Lazer		0,00	40.000,00	520.000,00	529.266,92	557.442,44	1.646.709,31
rograma: 1503 - INFRA ESTRUTURA URBANA		0,00	40.000,00	520.000,00	529.266,92	557.442,44	1.646.709,31
çãõ: 1.42 - OBRAS DE PRAÇAS, PARQUES, JARDINS E ÁREAS DE LAZER PÚBLICAS		0,00	40.000,00	520.000,00	529.266,92	557.442,44	1.646.709,31
693 - 4.4.90.51.00		0,00	40.000,00	520.000,00	529.266,92	557.442,44	1.646.709,31
101 - MSC - 1.501.0000 Recursos Próprios		0,00	40.000,00	520.000,00	529.266,92	557.442,44	1.646.709,31
118 - MSC - 1.700.0000 Recursos de Convênios do Governo Federal		0,00	20.000,00	20.000,00	20.356,42	21.440,09	81.796,51
unção: 16 - Habitação		0,00	30.000,00	30.000,00	30.534,63	32.160,14	122.694,71
ubfunção: 482 - Habitação Urbana		0,00	30.000,00	30.000,00	30.534,63	32.160,14	122.694,71
rograma: 1601 - HABITAÇÃO POPULAR		0,00	30.000,00	30.000,00	30.534,63	32.160,14	122.694,71
çãõ: 1.43 - EXECUÇÃO DE OBRAS PARA HABITAÇÃO		0,00	30.000,00	30.000,00	30.534,63	32.160,14	122.694,71
694 - 4.4.90.51.00		0,00	30.000,00	30.000,00	30.534,63	32.160,14	122.694,71
101 - MSC - 1.501.0000 Recursos Próprios		0,00	30.000,00	30.000,00	30.534,63	32.160,14	122.694,71
118 - MSC - 1.700.0000 Recursos de Convênios do Governo Federal		0,00	20.000,00	20.000,00	20.356,42	21.440,09	81.796,51
unção: 17 - Saneamento		0,00	290.000,00	615.000,00	625.959,91	659.282,89	2.190.242,81
ubfunção: 511 - Saneamento Básico Rural		0,00	30.000,00	210.000,00	213.742,41	225.120,99	678.863,41
rograma: 1701 - SANEAMENTO RURAL SIMPLIFICADO		0,00	30.000,00	210.000,00	213.742,41	225.120,99	678.863,41
çãõ: 1.44 - CONSTRUÇÃO E REFORMA DE PRIVADAS HIGIÊNICAS		0,00	30.000,00	210.000,00	213.742,41	225.120,99	678.863,41
695 - 4.4.90.51.00		0,00	30.000,00	210.000,00	213.742,41	225.120,99	678.863,41
101 - MSC - 1.501.0000 Recursos Próprios		0,00	30.000,00	210.000,00	213.742,41	225.120,99	678.863,41
118 - MSC - 1.700.0000 Recursos de Convênios do Governo Federal		0,00	20.000,00	200.000,00	203.564,20	214.400,94	637.965,11

Demonstrativo de Compatibilidade entre PPA e LOA

		PPA 2022 - 2025 - Valores em R:					Total
		2022	2023	2024	2025	2025	Total
		Valor global					
ubfunção: 512 - Saneamento Básico Urbano		0,00	260.000,00	405.000,00	412.217,50	434.161,90	1.511.379,41
rograma: 1702 - SANEAMENTO URBANO		0,00	260.000,00	405.000,00	412.217,50	434.161,90	1.511.379,41
ção: 1.45 - EXECUÇÃO DE OBRAS DE SANEAMENTO		0,00	185.000,00	330.000,00	335.880,93	353.761,55	1.204.642,41
696 - 4.4.90.51.00		0,00	185.000,00	330.000,00	335.880,93	353.761,55	1.204.642,41
101 - MSC - 1.501.0000 Recursos Próprios		0,00	20.000,00	30.000,00	30.534,63	32.160,14	112.694,7
118 - MSC - 1.700.0000 Recursos de Convênios do Governo Federal		0,00	165.000,00	300.000,00	305.346,30	321.601,41	1.091.947,7
ção: 2.89 - MANUTENÇÃO DO SANEAMENTO BÁSICO		0,00	75.000,00	75.000,00	76.336,57	80.400,35	306.736,91
697 - 3.3.90.30.00		0,00	1.000,00	1.000,00	1.017,82	1.072,00	4.089,81
101 - MSC - 1.501.0000 Recursos Próprios		0,00	1.000,00	1.000,00	1.017,82	1.072,00	4.089,81
698 - 3.3.90.36.00		0,00	40.000,00	40.000,00	40.712,84	42.880,19	163.593,01
101 - MSC - 1.501.0000 Recursos Próprios		0,00	40.000,00	40.000,00	40.712,84	42.880,19	163.593,01
699 - 3.3.90.39.00		0,00	34.000,00	34.000,00	34.605,91	36.448,16	139.054,01
101 - MSC - 1.501.0000 Recursos Próprios		0,00	34.000,00	34.000,00	34.605,91	36.448,16	139.054,01
unção: 25 - Energia		0,00	20.000,00	20.000,00	20.356,42	21.440,09	81.796,51
ubfunção: 752 - Energia Elétrica		0,00	20.000,00	20.000,00	20.356,42	21.440,09	81.796,51
rograma: 2501 - ELETRIFICAÇÃO RURAL E ILUMINAÇÃO PÚBLICA		0,00	20.000,00	20.000,00	20.356,42	21.440,09	81.796,51
ção: 1.47 - ILUMINAÇÃO DA PE-71		0,00	20.000,00	20.000,00	20.356,42	21.440,09	81.796,51
700 - 4.4.90.51.00		0,00	20.000,00	20.000,00	20.356,42	21.440,09	81.796,51
101 - MSC - 1.501.0000 Recursos Próprios		0,00	20.000,00	20.000,00	20.356,42	21.440,09	81.796,51
unção: 26 - Transporte		0,00	171.000,00	281.000,00	286.007,70	301.233,33	1.039.241,01
ubfunção: 782 - Transporte Rodoviário		0,00	171.000,00	281.000,00	286.007,70	301.233,33	1.039.241,01
rograma: 2601 - AMPLIAÇÃO DE TERMINAIS RODOVIÁRIOS E SINALIZAÇÃO URBANA		0,00	50.000,00	160.000,00	162.851,36	171.520,76	544.372,11
ção: 1.48 - ILUMINAÇÃO DA PE-71		0,00	50.000,00	160.000,00	162.851,36	171.520,76	544.372,11
701 - 4.4.90.51.00		0,00	50.000,00	160.000,00	162.851,36	171.520,76	544.372,11
101 - MSC - 1.501.0000 Recursos Próprios		0,00	10.000,00	10.000,00	10.178,21	10.720,05	40.898,21
118 - MSC - 1.700.0000 Recursos de Convênios do Governo Federal		0,00	40.000,00	150.000,00	152.673,15	160.800,71	503.473,81
rograma: 2602 - RODOVIAS E ESTRADAS VICINAIS		0,00	121.000,00	121.000,00	123.156,34	129.712,57	494.868,91
ção: 1.49 - EXECUÇÃO DE OBRAS RODOVIÁRIAS		0,00	50.000,00	50.000,00	50.891,05	53.600,24	204.491,21
702 - 4.4.90.51.00		0,00	50.000,00	50.000,00	50.891,05	53.600,24	204.491,21
101 - MSC - 1.501.0000 Recursos Próprios		0,00	10.000,00	10.000,00	10.178,21	10.720,05	40.898,21
118 - MSC - 1.700.0000 Recursos de Convênios do Governo Federal		0,00	40.000,00	40.000,00	40.712,84	42.880,19	163.593,01
ção: 2.91 - MANUTENÇÃO DE RODOVIAS E ACESSOS VIÁRIOS		0,00	71.000,00	71.000,00	72.265,29	76.112,33	290.377,61
703 - 3.3.90.30.00		0,00	1.000,00	1.000,00	1.017,82	1.072,00	4.089,81
101 - MSC - 1.501.0000 Recursos Próprios		0,00	1.000,00	1.000,00	1.017,82	1.072,00	4.089,81
704 - 3.3.90.36.00		0,00	40.000,00	40.000,00	40.712,84	42.880,19	163.593,01
101 - MSC - 1.501.0000 Recursos Próprios		0,00	40.000,00	40.000,00	40.712,84	42.880,19	163.593,01
705 - 3.3.90.39.00		0,00	30.000,00	30.000,00	30.534,63	32.160,14	122.694,71
101 - MSC - 1.501.0000 Recursos Próprios		0,00	30.000,00	30.000,00	30.534,63	32.160,14	122.694,71

Demonstrativo de Compatibilidade entre PPA e LOA

		PPA 2022 - 2025 - Valores em R:					Tota
		2022	2023	2024	2025		
		Valor global					
Inidade Orçamentária: 9001 - SECRETARIA DE AGRICULTURA		0,00	2.232.000,00	2.271.776,42	2.392.714,40	8.419.490,8:	
unção:	20 - Agricultura	0,00	1.523.000,00	1.518.000,00	2.387.354,38	8.399.041,71	
ubfunção:	122 - Administração Geral	0,00	2.227.000,00	2.266.687,32	2.163.305,49	7.544.268,2	
rograma:	2001 - GESTÃO DA SECRETARIA DE AGRICULTURA	0,00	2.018.000,00	2.053.962,78	2.163.305,49	7.544.268,2	
ção:	1.268 - AQUISIÇÃO DE MÓVEIS, MÁQUINAS E EQUIPAMENTOS PARA SECRETARIA DE	0,00	2.018.000,00	2.053.962,78	2.163.305,49	7.544.268,2	
	706 - 4.4.90.52.00	0,00	10.000,00	10.178,21	10.720,05	40.898,21	
	101 - MSC - 1.501.0000 Recursos Próprios	0,00	10.000,00	10.178,21	10.720,05	40.898,2	
ção:	2.854 - MANUTENÇÃO DA SECRETARIA DE AGRICULTURA	0,00	2.008.000,00	2.043.784,57	2.152.585,44	7.503.370,0	
	707 - 3.1.90.04.00	0,00	40.000,00	40.712,84	42.880,19	163.593,0:	
	101 - MSC - 1.501.0000 Recursos Próprios	0,00	40.000,00	40.712,84	42.880,19	163.593,0	
	708 - 3.1.90.11.00	0,00	200.000,00	254.455,25	268.001,18	972.456,4:	
	101 - MSC - 1.501.0000 Recursos Próprios	0,00	200.000,00	254.455,25	268.001,18	972.456,4	
	709 - 3.1.90.13.00	0,00	20.000,00	61.069,26	64.320,28	205.389,5:	
	101 - MSC - 1.501.0000 Recursos Próprios	0,00	20.000,00	61.069,26	64.320,28	205.389,5	
	710 - 3.1.90.94.00	0,00	11.000,00	20.356,42	21.440,09	72.796,5:	
	101 - MSC - 1.501.0000 Recursos Próprios	0,00	11.000,00	20.356,42	21.440,09	72.796,5	
	711 - 3.1.91.13.00	0,00	10.000,00	20.356,42	21.440,09	71.796,5:	
	101 - MSC - 1.501.0000 Recursos Próprios	0,00	10.000,00	20.356,42	21.440,09	71.796,5	
	712 - 3.3.90.08.00	0,00	10.000,00	10.178,21	10.720,05	40.898,21	
	101 - MSC - 1.501.0000 Recursos Próprios	0,00	10.000,00	10.178,21	10.720,05	40.898,2	
	713 - 3.3.90.14.00	0,00	7.000,00	7.124,75	7.504,04	28.628,7:	
	101 - MSC - 1.501.0000 Recursos Próprios	0,00	7.000,00	7.124,75	7.504,04	28.628,7	
	714 - 3.3.90.30.00	0,00	680.000,00	814.256,80	857.603,76	3.151.860,51	
	101 - MSC - 1.501.0000 Recursos Próprios	0,00	680.000,00	814.256,80	857.603,76	3.151.860,5	
	715 - 3.3.90.36.00	0,00	185.000,00	305.346,30	321.601,41	1.111.947,7:	
	101 - MSC - 1.501.0000 Recursos Próprios	0,00	185.000,00	305.346,30	321.601,41	1.111.947,7	
	716 - 3.3.90.39.00	0,00	135.000,00	508.910,50	536.002,35	1.679.912,8:	
	101 - MSC - 1.501.0000 Recursos Próprios	0,00	135.000,00	508.910,50	536.002,35	1.679.912,8	
	717 - 3.3.90.47.00	0,00	1.000,00	1.017,82	1.072,00	4.089,8:	
	101 - MSC - 1.501.0000 Recursos Próprios	0,00	1.000,00	1.017,82	1.072,00	4.089,8	
ubfunção:	605 - Abastecimento	0,00	67.000,00	68.194,01	71.824,31	274.018,3:	
rograma:	2011 - ABASTECIMENTO DE QUALIDADE	0,00	67.000,00	68.194,01	71.824,31	274.018,3:	
ção:	1.58 - INVESTIMENTO EM FEIRAS, MATADOUROS E AFINS, FAVORECENDO A PRODUÇÃO	0,00	35.000,00	35.623,74	37.520,17	143.143,9	
	718 - 4.4.90.51.00	0,00	35.000,00	35.623,74	37.520,17	143.143,9:	
	101 - MSC - 1.501.0000 Recursos Próprios	0,00	35.000,00	35.623,74	37.520,17	143.143,9	
	118 - MSC - 1.700.0000 Recursos de Convênios do Governo Federal	0,00	15.000,00	15.267,32	16.080,08	61.347,4	
		0,00	20.000,00	20.356,42	21.440,09	81.796,5	
ção:	2.101 - MANUTENÇÃO DO ABASTECIMENTO DE PRODUTOS PRIMÁRIOS	0,00	32.000,00	32.570,27	34.304,14	130.874,4	
	719 - 3.3.90.30.00	0,00	1.000,00	1.017,82	1.072,00	4.089,8:	

Demonstrativo de Compatibilidade entre PPA e LOA

		PPA 2022 - 2025 - Valores em R:					Tota
		2022	2023	2024	2025		
		Valor global					
101 - MSC - 1.501.0000 Recursos Próprios		0,00	1.000,00	1.017,82	1.072,00	4.089,8	
720 - 3.3.90.36.00		0,00	20.000,00	20.356,42	21.440,09	81.796,5	
101 - MSC - 1.501.0000 Recursos Próprios		0,00	20.000,00	20.356,42	21.440,09	81.796,5	
721 - 3.3.90.37.00		0,00	1.000,00	1.017,82	1.072,00	4.089,8	
101 - MSC - 1.501.0000 Recursos Próprios		0,00	1.000,00	1.017,82	1.072,00	4.089,8	
722 - 3.3.90.39.00		0,00	10.000,00	10.178,21	10.720,05	40.898,2	
101 - MSC - 1.501.0000 Recursos Próprios		0,00	10.000,00	10.178,21	10.720,05	40.898,2	
ubfunção: 606 - Extensão Rural		0,00	5.000,00	5.089,10	5.360,02	20.449,1	
rograma: 2003 - AGRICULTURA FAMILIAR		0,00	5.000,00	5.089,10	5.360,02	20.449,1	
ção: 1.55 - OBRAS PARA AGRICULTURA FAMILIAR		0,00	5.000,00	5.089,10	5.360,02	20.449,1	
723 - 4.4.90.51.00		0,00	5.000,00	5.089,10	5.360,02	20.449,1	
101 - MSC - 1.501.0000 Recursos Próprios		0,00	5.000,00	5.089,10	5.360,02	20.449,1	
ubfunção: 607 - Irrigação		0,00	13.000,00	13.231,66	13.936,04	53.167,7	
rograma: 2008 - AGRICULTURA IRRIGADA		0,00	13.000,00	13.231,66	13.936,04	53.167,7	
ção: 1.56 - EXECUÇÃO DE OBRAS E INSTALAÇÕES PARA IRRIGAÇÃO		0,00	5.000,00	5.089,10	5.360,02	20.449,1	
724 - 4.4.90.51.00		0,00	5.000,00	5.089,10	5.360,02	20.449,1	
101 - MSC - 1.501.0000 Recursos Próprios		0,00	5.000,00	5.089,10	5.360,02	20.449,1	
ção: 2.100 - MANUTENÇÃO DAS AÇÕES VINCULADAS A AGRICULTURA IRRIGADA		0,00	8.000,00	8.142,56	8.576,02	32.718,5	
725 - 3.3.90.30.00		0,00	1.000,00	1.017,82	1.072,00	4.089,8	
101 - MSC - 1.501.0000 Recursos Próprios		0,00	1.000,00	1.017,82	1.072,00	4.089,8	
726 - 3.3.90.32.00		0,00	1.000,00	1.017,82	1.072,00	4.089,8	
101 - MSC - 1.501.0000 Recursos Próprios		0,00	1.000,00	1.017,82	1.072,00	4.089,8	
727 - 3.3.90.36.00		0,00	5.000,00	5.089,10	5.360,02	20.449,1	
101 - MSC - 1.501.0000 Recursos Próprios		0,00	5.000,00	5.089,10	5.360,02	20.449,1	
728 - 3.3.90.39.00		0,00	1.000,00	1.017,82	1.072,00	4.089,8	
101 - MSC - 1.501.0000 Recursos Próprios		0,00	1.000,00	1.017,82	1.072,00	4.089,8	
ubfunção: 608 - Promoção da Produção Agropecuária		0,00	121.000,00	123.156,31	129.712,52	494.868,8	
rograma: 2002 - APOIO AO DESENVOLVIMENTO DO SETOR AGROPECUÁRIO		0,00	35.000,00	35.623,74	37.520,17	143.143,9	
ção: 1.52 - AQUISIÇÃO DE MÓVEIS, MÁQUINAS E EQUIPAMENTOS AGRÍCOLAS		0,00	35.000,00	35.623,74	37.520,17	143.143,9	
729 - 4.4.90.52.00		0,00	35.000,00	35.623,74	37.520,17	143.143,9	
101 - MSC - 1.501.0000 Recursos Próprios		0,00	15.000,00	15.267,32	16.080,08	61.347,4	
118 - MSC - 1.700.0000 Recursos de Convênios do Governo Federal		0,00	20.000,00	20.356,42	21.440,09	81.796,5	
rograma: 2003 - AGRICULTURA FAMILIAR		0,00	45.000,00	45.801,93	48.240,20	184.042,1	
ção: 2.95 - MANUTENÇÃO DAS AÇÕES VINCULADAS A AGRICULTURA FAMILIAR E		0,00	45.000,00	45.801,93	48.240,20	184.042,1	
730 - 3.3.90.30.00		0,00	30.000,00	30.534,63	32.160,14	122.694,7	
101 - MSC - 1.501.0000 Recursos Próprios		0,00	30.000,00	30.534,63	32.160,14	122.694,7	
731 - 3.3.90.32.00		0,00	5.000,00	5.089,10	5.360,02	20.449,1	
101 - MSC - 1.501.0000 Recursos Próprios		0,00	5.000,00	5.089,10	5.360,02	20.449,1	

Demonstrativo de Compatibilidade entre PPA e LOA

		PPA 2022 - 2025 - Valores em R:					Tota
		2022	2023	2024	2025		
		Valor global					
	732 - 3.3.90.36.00	0,00	5.000,00	5.089,10	5.360,02	20.449,11	
	101 - MSC - 1.501.0000 Recursos Próprios	0,00	5.000,00	5.089,10	5.360,02	20.449,11	
	733 - 3.3.90.39.00	0,00	5.000,00	5.089,10	5.360,02	20.449,11	
	101 - MSC - 1.501.0000 Recursos Próprios	0,00	5.000,00	5.089,10	5.360,02	20.449,11	
rograma:	2004 - PRODUÇÃO E DISTRIBUIÇÃO DE SEMENTES E MUDAS	0,00	13.000,00	13.231,67	13.936,05	53.167,71	
ção:	2.96 - APOIO AO CAMPONÊS	0,00	13.000,00	13.231,67	13.936,05	53.167,71	
	734 - 3.3.90.30.00	0,00	1.000,00	1.017,82	1.072,00	4.089,81	
	101 - MSC - 1.501.0000 Recursos Próprios	0,00	1.000,00	1.017,82	1.072,00	4.089,81	
	735 - 3.3.90.32.00	0,00	10.000,00	10.178,21	10.720,05	40.898,21	
	101 - MSC - 1.501.0000 Recursos Próprios	0,00	10.000,00	10.178,21	10.720,05	40.898,21	
	736 - 3.3.90.36.00	0,00	1.000,00	1.017,82	1.072,00	4.089,81	
	101 - MSC - 1.501.0000 Recursos Próprios	0,00	1.000,00	1.017,82	1.072,00	4.089,81	
	737 - 3.3.90.39.00	0,00	1.000,00	1.017,82	1.072,00	4.089,81	
	101 - MSC - 1.501.0000 Recursos Próprios	0,00	1.000,00	1.017,82	1.072,00	4.089,81	
rograma:	2005 - CAMPANHA DE VACINAÇÃO DE ANIMAIS	0,00	9.000,00	9.160,38	9.648,02	36.808,41	
ção:	1.269 - AQUISIÇÃO DE MÓVEIS, MÁQUINAS E EQUIPAMENTOS PARA O PROGRAMA	0,00	5.000,00	5.089,10	5.360,02	20.449,11	
	738 - 4.4.90.52.00	0,00	5.000,00	5.089,10	5.360,02	20.449,11	
	101 - MSC - 1.501.0000 Recursos Próprios	0,00	5.000,00	5.089,10	5.360,02	20.449,11	
ção:	2.97 - MANUTENÇÃO DAS ATIVIDADES DO PROGRAMA CAMPANHA DE VACINAÇÃO DE	0,00	4.000,00	4.071,28	4.288,00	16.359,21	
	739 - 3.3.90.30.00	0,00	1.000,00	1.017,82	1.072,00	4.089,81	
	101 - MSC - 1.501.0000 Recursos Próprios	0,00	1.000,00	1.017,82	1.072,00	4.089,81	
	740 - 3.3.90.32.00	0,00	1.000,00	1.017,82	1.072,00	4.089,81	
	101 - MSC - 1.501.0000 Recursos Próprios	0,00	1.000,00	1.017,82	1.072,00	4.089,81	
	741 - 3.3.90.36.00	0,00	1.000,00	1.017,82	1.072,00	4.089,81	
	101 - MSC - 1.501.0000 Recursos Próprios	0,00	1.000,00	1.017,82	1.072,00	4.089,81	
	742 - 3.3.90.39.00	0,00	1.000,00	1.017,82	1.072,00	4.089,81	
	101 - MSC - 1.501.0000 Recursos Próprios	0,00	1.000,00	1.017,82	1.072,00	4.089,81	
rograma:	2009 - EXPOSIÇÃO, FEIRAS E EVENTOS	0,00	19.000,00	19.338,59	20.368,08	77.706,66	
ção:	1.54 - CONSTRUÇÃO, REFORMA E/OU AMPLIAÇÃO DE IMÓVEIS E INSTALAÇÕES	0,00	5.000,00	5.089,10	5.360,02	20.449,11	
	743 - 4.4.90.51.00	0,00	5.000,00	5.089,10	5.360,02	20.449,11	
	101 - MSC - 1.501.0000 Recursos Próprios	0,00	5.000,00	5.089,10	5.360,02	20.449,11	
ção:	2.98 - MANUTENÇÃO DAS AÇÕES VINCULADAS A EXPOSIÇÃO, FEIRAS E EVENTOS	0,00	14.000,00	14.249,49	15.008,06	57.257,51	
	744 - 3.3.90.30.00	0,00	1.000,00	1.017,82	1.072,00	4.089,81	
	101 - MSC - 1.501.0000 Recursos Próprios	0,00	1.000,00	1.017,82	1.072,00	4.089,81	
	745 - 3.3.90.36.00	0,00	3.000,00	3.053,46	3.216,01	12.269,41	
	101 - MSC - 1.501.0000 Recursos Próprios	0,00	3.000,00	3.053,46	3.216,01	12.269,41	
	746 - 3.3.90.39.00	0,00	10.000,00	10.178,21	10.720,05	40.898,21	
	101 - MSC - 1.501.0000 Recursos Próprios	0,00	10.000,00	10.178,21	10.720,05	40.898,21	

Demonstrativo de Compatibilidade entre PPA e LOA

		PPA 2022 - 2025 - Valores em R:					Tota
		2022	2023	2024	2025		
		Valor global					
ubfunção:	609 - Defesa Agropecuária	0,00	3.000,00	3.053,46	3.216,00	12.269,41	
rograma:	2012 - COMBATE AO CARAMUJO AFRICANO	0,00	3.000,00	3.053,46	3.216,00	12.269,41	
ção:	2.99 - EXECUÇÃO DE AÇÕES DE COMBATE AO CARAMUJO AFRICANO NO MUNICÍPIO	0,00	3.000,00	3.053,46	3.216,00	12.269,41	
	747 - 3.3.90.30.00	0,00	1.000,00	1.017,82	1.072,00	4.089,8:	
	101 - MSC - 1.501.0000 Recursos Próprios	0,00	1.000,00	1.017,82	1.072,00	4.089,8	
	748 - 3.3.90.36.00	0,00	1.000,00	1.017,82	1.072,00	4.089,8:	
	101 - MSC - 1.501.0000 Recursos Próprios	0,00	1.000,00	1.017,82	1.072,00	4.089,8	
	749 - 3.3.90.39.00	0,00	1.000,00	1.017,82	1.072,00	4.089,8:	
	101 - MSC - 1.501.0000 Recursos Próprios	0,00	1.000,00	1.017,82	1.072,00	4.089,8	
unção:	21 - Organização Agrária	0,00	5.000,00	5.089,10	5.360,02	20.449,1:	
ubfunção:	631 - Reforma Agrária	0,00	5.000,00	5.089,10	5.360,02	20.449,1:	
rograma:	2101 - INFRA ESTRUTURA PARA ASSENTAMENTO RURAL	0,00	5.000,00	5.089,10	5.360,02	20.449,1:	
ção:	1.57 - INFRA-ESTRUTURA RURAL PARA ASSENTAMENTO DE FAMÍLIAS	0,00	5.000,00	5.089,10	5.360,02	20.449,1:	
	750 - 4.4.90.51.00	0,00	5.000,00	5.089,10	5.360,02	20.449,1:	
	101 - MSC - 1.501.0000 Recursos Próprios	0,00	5.000,00	5.089,10	5.360,02	20.449,1	
Inidade Orçamentária:	9002 - DEPARTAMENTO DE ADMINISTRAÇÃO	0,00	0,00	101.782,10	107.200,47	308.982,5:	
unção:	4 - Administração	0,00	0,00	101.782,10	107.200,47	308.982,5	
ubfunção:	122 - Administração Geral	0,00	0,00	101.782,10	107.200,47	308.982,5	
rograma:	402 - GESTÃO DA SECRETARIA DE ADMINISTRAÇÃO	0,00	0,00	101.782,10	107.200,47	308.982,5	
ção:	1.270 - AQUISIÇÃO DE MÓVEIS, MÁQUINAS E EQUIPAMENTOS PARA SECRETARIA DE	0,00	0,00	101.782,10	107.200,47	308.982,5	
	1000 - 4.4.90.52.00	0,00	0,00	101.782,10	107.200,47	308.982,5:	
	165 - MSC - 1.930.0000 Alienação de Bens	0,00	0,00	101.782,10	107.200,47	308.982,5	
Inidade Orçamentária:	10001 - SECRETARIA DE MEIO AMBIENTE	0,00	653.000,00	895.682,44	943.364,10	3.372.046,5:	
unção:	4 - Administração	0,00	329.000,00	334.863,09	352.689,53	1.345.552,6:	
ubfunção:	122 - Administração Geral	0,00	329.000,00	334.863,09	352.689,53	1.345.552,6:	
rograma:	1801 - GESTÃO DE POLÍTICAS DE MEIO AMBIENTE E RECURSOS HÍDRICOS	0,00	329.000,00	334.863,09	352.689,53	1.345.552,6:	
ção:	1.272 - AQUISIÇÃO DE MÓVEIS, MÁQUINAS E EQUIPAMENTOS PARA SECRETARIA DE MEIO	0,00	5.000,00	5.089,10	5.360,02	20.449,1:	
	751 - 4.4.90.52.00	0,00	5.000,00	5.089,10	5.360,02	20.449,1:	
	101 - MSC - 1.501.0000 Recursos Próprios	0,00	5.000,00	5.089,10	5.360,02	20.449,1	
ção:	1.289 - EXECUÇÃO DE OBRAS PARA SECRETARIA DE MEIO AMBIENTE	0,00	5.000,00	5.089,10	5.360,02	20.449,1:	
	752 - 4.4.90.51.00	0,00	5.000,00	5.089,10	5.360,02	20.449,1:	
	101 - MSC - 1.501.0000 Recursos Próprios	0,00	5.000,00	5.089,10	5.360,02	20.449,1	
ção:	2.855 - MANUTENÇÃO DA SECRETARIA DE MEIO AMBIENTE	0,00	319.000,00	324.684,89	341.969,49	1.304.654,31	
	753 - 3.1.90.04.00	0,00	5.000,00	5.089,10	5.360,02	20.449,1:	
	101 - MSC - 1.501.0000 Recursos Próprios	0,00	5.000,00	5.089,10	5.360,02	20.449,1	
	754 - 3.1.90.11.00	0,00	160.000,00	162.851,36	171.520,75	654.372,1:	
	101 - MSC - 1.501.0000 Recursos Próprios	0,00	160.000,00	162.851,36	171.520,75	654.372,1	
	755 - 3.1.90.13.00	0,00	10.000,00	10.178,21	10.720,05	40.898,21	

Demonstrativo de Compatibilidade entre PPA e LOA

		PPA 2022 - 2025 - Valores em R:					Tota
		2022	2023	2024	2025		
Valor global							
101 - MSC - 1.501.0000 Recursos Próprios		0,00	10.000,00	10.000,00	10.178,21	10.720,05	40.898,2
756 - 3.1.90.94.00		0,00	50.000,00	50.000,00	50.891,05	53.600,23	204.491,21
101 - MSC - 1.501.0000 Recursos Próprios		0,00	50.000,00	50.000,00	50.891,05	53.600,23	204.491,2
757 - 3.1.91.13.00		0,00	10.000,00	10.000,00	10.178,21	10.720,05	40.898,21
101 - MSC - 1.501.0000 Recursos Próprios		0,00	10.000,00	10.000,00	10.178,21	10.720,05	40.898,2
758 - 3.3.90.08.00		0,00	2.000,00	2.000,00	2.035,64	2.144,01	8.179,61
101 - MSC - 1.501.0000 Recursos Próprios		0,00	2.000,00	2.000,00	2.035,64	2.144,01	8.179,6
759 - 3.3.90.14.00		0,00	2.000,00	2.000,00	2.035,64	2.144,01	8.179,61
101 - MSC - 1.501.0000 Recursos Próprios		0,00	2.000,00	2.000,00	2.035,64	2.144,01	8.179,6
760 - 3.3.90.30.00		0,00	20.000,00	20.000,00	20.356,42	21.440,09	81.796,51
101 - MSC - 1.501.0000 Recursos Próprios		0,00	20.000,00	20.000,00	20.356,42	21.440,09	81.796,5
761 - 3.3.90.36.00		0,00	10.000,00	10.000,00	10.178,21	10.720,05	40.898,21
101 - MSC - 1.501.0000 Recursos Próprios		0,00	10.000,00	10.000,00	10.178,21	10.720,05	40.898,2
762 - 3.3.90.39.00		0,00	50.000,00	50.000,00	50.891,05	53.600,23	204.491,21
101 - MSC - 1.501.0000 Recursos Próprios		0,00	50.000,00	50.000,00	50.891,05	53.600,23	204.491,2
unção: 17 - Saneamento		0,00	16.000,00	16.000,00	16.285,14	17.152,08	65.437,21
ubfunção: 544 - Recursos Hídricos		0,00	16.000,00	16.000,00	16.285,14	17.152,08	65.437,21
ograma: 1704 - ABASTECIMENTO DE AGUA EMERGENCIAL		0,00	16.000,00	16.000,00	16.285,14	17.152,08	65.437,21
ção: 2.119 - ABASTECIMENTO EMERGENCIAL D'ÁGUA		0,00	16.000,00	16.000,00	16.285,14	17.152,08	65.437,21
763 - 3.3.90.36.00		0,00	15.000,00	15.000,00	15.267,32	16.080,08	61.347,41
101 - MSC - 1.501.0000 Recursos Próprios		0,00	15.000,00	15.000,00	15.267,32	16.080,08	61.347,4
764 - 3.3.90.39.00		0,00	1.000,00	1.000,00	1.017,82	1.072,00	4.089,81
101 - MSC - 1.501.0000 Recursos Próprios		0,00	1.000,00	1.000,00	1.017,82	1.072,00	4.089,8
unção: 18 - Gestão Ambiental		0,00	308.000,00	535.000,00	544.534,21	573.522,49	1.961.056,71
ubfunção: 541 - Preservação e Conservação Ambiental		0,00	224.000,00	374.000,00	380.665,03	400.929,73	1.379.594,71
ograma: 1802 - PRESERVAÇÃO E CONSERVAÇÃO AMBIENTAL		0,00	45.000,00	45.000,00	45.801,93	48.240,20	184.042,11
ção: 1.69 - CONSTRUÇÃO DE PARQUE ECOLÓGICO		0,00	5.000,00	5.000,00	5.089,10	5.360,02	20.449,11
765 - 4.4.90.51.00		0,00	5.000,00	5.000,00	5.089,10	5.360,02	20.449,11
101 - MSC - 1.501.0000 Recursos Próprios		0,00	5.000,00	5.000,00	5.089,10	5.360,02	20.449,1
ção: 1.273 - AQUISIÇÃO DE MÓVEIS, MÁQUINAS E EQUIPAMENTOS PARA O PARQUE ECOLÓGICO		0,00	10.000,00	10.000,00	10.178,21	10.720,05	40.898,21
766 - 4.4.90.52.00		0,00	10.000,00	10.000,00	10.178,21	10.720,05	40.898,21
101 - MSC - 1.501.0000 Recursos Próprios		0,00	10.000,00	10.000,00	10.178,21	10.720,05	40.898,2
ção: 2.120 - MANUTENÇÃO DAS ATIVIDADES DO PROGRAMA PRESERVAÇÃO E CONSERVAÇÃO		0,00	30.000,00	30.000,00	30.534,62	32.160,13	122.694,71
767 - 3.3.90.30.00		0,00	5.000,00	5.000,00	5.089,10	5.360,02	20.449,11
101 - MSC - 1.501.0000 Recursos Próprios		0,00	5.000,00	5.000,00	5.089,10	5.360,02	20.449,1
768 - 3.3.90.36.00		0,00	20.000,00	20.000,00	20.356,42	21.440,09	81.796,51
101 - MSC - 1.501.0000 Recursos Próprios		0,00	20.000,00	20.000,00	20.356,42	21.440,09	81.796,5
769 - 3.3.90.39.00		0,00	5.000,00	5.000,00	5.089,10	5.360,02	20.449,11

Demonstrativo de Compatibilidade entre PPA e LOA

		PPA 2022 - 2025 - Valores em R:					Total
		2022	2023	2024	2025	2025	Total
		Valor global					
101 - MSC - 1.501.0000 Recursos Próprios		0,00	5.000,00	5.000,00	5.089,10	5.360,02	20.449,1
Programa:	1803 - RECICLAGEM E TRATAMENTO DE RESÍDUOS SÓLIDOS	0,00	135.000,00	285.000,00	290.078,99	305.521,35	1.015.600,3
ção:	1.53 - OBRAS DIVERSAS P/RECICLAGEM E TRATAMENTO DE RESÍDUOS	0,00	15.000,00	15.000,00	15.267,32	16.080,08	61.347,41
	770 - 4.4.90.51.00	0,00	15.000,00	15.000,00	15.267,32	16.080,08	61.347,41
101 - MSC - 1.501.0000 Recursos Próprios		0,00	15.000,00	15.000,00	15.267,32	16.080,08	61.347,4
ção:	1.72 - CONSTRUÇÃO DE ATERRO SANITÁRIO	0,00	120.000,00	270.000,00	274.811,67	289.441,27	954.252,9
	771 - 4.4.90.51.00	0,00	120.000,00	270.000,00	274.811,67	289.441,27	954.252,9
101 - MSC - 1.501.0000 Recursos Próprios		0,00	20.000,00	20.000,00	20.356,42	21.440,09	81.796,5
118 - MSC - 1.700.0000 Recursos de Convênios do Governo Federal		0,00	100.000,00	250.000,00	254.455,25	268.001,18	872.456,4
Programa:	1804 - REFLORESTAMENTO RURAL E ARBORIZAÇÃO URBANA	0,00	41.000,00	41.000,00	41.730,65	43.952,18	167.682,8
ção:	1.71 - REFLORESTAMENTO RURAL E ARBORIZAÇÃO URBANA	0,00	5.000,00	5.000,00	5.089,10	5.360,02	20.449,1
	772 - 4.4.90.51.00	0,00	5.000,00	5.000,00	5.089,10	5.360,02	20.449,1
101 - MSC - 1.501.0000 Recursos Próprios		0,00	5.000,00	5.000,00	5.089,10	5.360,02	20.449,1
ção:	2.121 - REFLORESTAMENTO RURAL E ARBORIZAÇÃO URBANA	0,00	36.000,00	36.000,00	36.641,55	38.592,16	147.233,7
	773 - 3.3.90.30.00	0,00	36.000,00	36.000,00	36.641,55	38.592,16	147.233,7
101 - MSC - 1.501.0000 Recursos Próprios		0,00	5.000,00	5.000,00	5.089,10	5.360,02	20.449,1
	774 - 3.3.90.36.00	0,00	30.000,00	30.000,00	30.534,63	32.160,14	122.694,7
101 - MSC - 1.501.0000 Recursos Próprios		0,00	30.000,00	30.000,00	30.534,63	32.160,14	122.694,7
	775 - 3.3.90.39.00	0,00	1.000,00	1.000,00	1.017,82	1.072,00	4.089,8
101 - MSC - 1.501.0000 Recursos Próprios		0,00	1.000,00	1.000,00	1.017,82	1.072,00	4.089,8
Programa:	1805 - PROGRAMA DE COLETA SELETIVA DE LIXO	0,00	3.000,00	3.000,00	3.053,46	3.216,00	12.269,41
ção:	2.122 - PROGRAMA DE COLETA SELETIVA DE LIXO	0,00	3.000,00	3.000,00	3.053,46	3.216,00	12.269,41
	776 - 3.3.90.30.00	0,00	1.000,00	1.000,00	1.017,82	1.072,00	4.089,8
101 - MSC - 1.501.0000 Recursos Próprios		0,00	1.000,00	1.000,00	1.017,82	1.072,00	4.089,8
	777 - 3.3.90.36.00	0,00	1.000,00	1.000,00	1.017,82	1.072,00	4.089,8
101 - MSC - 1.501.0000 Recursos Próprios		0,00	1.000,00	1.000,00	1.017,82	1.072,00	4.089,8
	778 - 3.3.90.39.00	0,00	1.000,00	1.000,00	1.017,82	1.072,00	4.089,8
101 - MSC - 1.501.0000 Recursos Próprios		0,00	1.000,00	1.000,00	1.017,82	1.072,00	4.089,8
ubfunção:	543 - Recuperação de Áreas Degradadas	0,00	26.000,00	46.000,00	46.819,76	49.312,21	168.131,9
Programa:	1803 - RECICLAGEM E TRATAMENTO DE RESÍDUOS SÓLIDOS	0,00	26.000,00	46.000,00	46.819,76	49.312,21	168.131,9
ção:	2.123 - MANUTENÇÃO DO PROGRAMA DE RECICLAGEM E TRATAMENTO DE RESÍDUOS	0,00	26.000,00	46.000,00	46.819,76	49.312,21	168.131,9
	779 - 3.3.90.30.00	0,00	1.000,00	1.000,00	1.017,82	1.072,00	4.089,8
101 - MSC - 1.501.0000 Recursos Próprios		0,00	1.000,00	1.000,00	1.017,82	1.072,00	4.089,8
	780 - 3.3.90.36.00	0,00	5.000,00	5.000,00	5.089,10	5.360,02	20.449,1
101 - MSC - 1.501.0000 Recursos Próprios		0,00	5.000,00	5.000,00	5.089,10	5.360,02	20.449,1
	781 - 3.3.90.39.00	0,00	20.000,00	40.000,00	40.712,84	42.880,19	143.593,0
101 - MSC - 1.501.0000 Recursos Próprios		0,00	20.000,00	40.000,00	40.712,84	42.880,19	143.593,0
ubfunção:	544 - Recursos Hidricos	0,00	58.000,00	115.000,00	117.049,42	123.280,55	413.329,9

Demonstrativo de Compatibilidade entre PPA e LOA

		PPA 2022 - 2025 - Valores em R:					Tota
		2022	2023	2024	2025		
		Valor global					
Programa:	1703 - AMPLIAÇÃO DE RECURSOS HÍDRICOS	0,00	58.000,00	115.000,00	117.049,42	123.280,55	413.329,99
ção:	1.73 - EXECUÇÃO DE OBRAS HÍDRICAS, INCLUINDO BARRAGENS	0,00	58.000,00	115.000,00	117.049,42	123.280,55	413.329,99
	782 - 4.4.90.51.00	0,00	58.000,00	115.000,00	117.049,42	123.280,55	413.329,99
	101 - MSC - 1.501.0000 Recursos Próprios	0,00	15.000,00	15.000,00	15.267,32	16.080,08	61.347,4
	118 - MSC - 1.700.0000 Recursos de Convênios do Governo Federal	0,00	43.000,00	100.000,00	101.782,10	107.200,47	351.982,5
Inidade Orçamentária:	11001 - SECRETARIA DE FINANÇAS	0,00	4.677.000,00	7.349.690,00	7.480.668,81	7.878.902,25	27.386.261,01
unção:	4 - Administração	0,00	3.043.000,00	3.943.690,00	4.013.970,48	4.227.654,22	15.228.314,71
ubfunção:	122 - Administração Geral	0,00	2.013.000,00	2.065.000,00	2.101.800,36	2.213.689,72	8.393.490,01
rograma:	403 - GESTÃO DA SECRETARIA DE FINANÇAS	0,00	2.013.000,00	2.065.000,00	2.101.800,36	2.213.689,72	8.393.490,01
ção:	1.262 - AQUISIÇÃO DE MÓVEIS, MÁQUINAS E EQUIPAMENTOS PARA SECRETARIA DE	0,00	12.000,00	12.000,00	12.213,85	12.864,05	49.077,91
	783 - 4.4.90.52.00	0,00	12.000,00	12.000,00	12.213,85	12.864,05	49.077,91
	101 - MSC - 1.501.0000 Recursos Próprios	0,00	12.000,00	12.000,00	12.213,85	12.864,05	49.077,9
ção:	2.24 - MANUTENÇÃO DA SECRETARIA DE FINANÇAS	0,00	961.000,00	1.253.000,00	1.275.329,71	1.343.221,90	4.832.551,6
	784 - 3.1.90.04.00	0,00	5.000,00	5.000,00	5.089,10	5.360,02	20.449,1
	101 - MSC - 1.501.0000 Recursos Próprios	0,00	5.000,00	5.000,00	5.089,10	5.360,02	20.449,1
	785 - 3.1.90.11.00	0,00	400.000,00	300.000,00	305.346,30	321.601,41	1.326.947,7
	101 - MSC - 1.501.0000 Recursos Próprios	0,00	400.000,00	300.000,00	305.346,30	321.601,41	1.326.947,7
	786 - 3.1.90.13.00	0,00	23.000,00	50.000,00	50.891,05	53.600,23	177.491,21
	101 - MSC - 1.501.0000 Recursos Próprios	0,00	23.000,00	50.000,00	50.891,05	53.600,23	177.491,2
	787 - 3.1.90.94.00	0,00	15.000,00	80.000,00	81.425,68	85.760,38	262.186,01
	101 - MSC - 1.501.0000 Recursos Próprios	0,00	15.000,00	80.000,00	81.425,68	85.760,38	262.186,0
	788 - 3.1.91.13.00	0,00	100.000,00	100.000,00	101.782,10	107.200,47	408.982,5
	101 - MSC - 1.501.0000 Recursos Próprios	0,00	100.000,00	100.000,00	101.782,10	107.200,47	408.982,5
	789 - 3.3.90.08.00	0,00	2.000,00	2.000,00	2.035,64	2.144,01	8.179,6
	101 - MSC - 1.501.0000 Recursos Próprios	0,00	2.000,00	2.000,00	2.035,64	2.144,01	8.179,6
	790 - 3.3.90.14.00	0,00	15.000,00	15.000,00	15.267,32	16.080,08	61.347,4
	101 - MSC - 1.501.0000 Recursos Próprios	0,00	15.000,00	15.000,00	15.267,32	16.080,08	61.347,4
	791 - 3.3.90.30.00	0,00	18.000,00	100.000,00	101.782,10	107.200,47	326.982,5
	101 - MSC - 1.501.0000 Recursos Próprios	0,00	18.000,00	100.000,00	101.782,10	107.200,47	326.982,5
	792 - 3.3.90.36.00	0,00	15.000,00	150.000,00	152.673,15	160.800,71	478.473,81
	101 - MSC - 1.501.0000 Recursos Próprios	0,00	15.000,00	150.000,00	152.673,15	160.800,71	478.473,8
	793 - 3.3.90.39.00	0,00	367.000,00	450.000,00	458.019,45	482.402,12	1.757.421,5
	101 - MSC - 1.501.0000 Recursos Próprios	0,00	367.000,00	450.000,00	458.019,45	482.402,12	1.757.421,5
	794 - 3.3.90.47.00	0,00	1.000,00	1.000,00	1.017,82	1.072,00	4.089,8
	101 - MSC - 1.501.0000 Recursos Próprios	0,00	1.000,00	1.000,00	1.017,82	1.072,00	4.089,8
ção:	2.25 - TAXAS BANCÁRIAS, SEGUROS E ENCARGOS DIVERSOS	0,00	100.000,00	300.000,00	305.346,30	321.601,41	1.026.947,7
	795 - 3.3.90.39.00	0,00	100.000,00	300.000,00	305.346,30	321.601,41	1.026.947,7
	101 - MSC - 1.501.0000 Recursos Próprios	0,00	100.000,00	300.000,00	305.346,30	321.601,41	1.026.947,7

Demonstrativo de Compatibilidade entre PPA e LOA

		PPA 2022 - 2025 - Valores em R:					Tota
		2022	2023	2024	2025		
		Valor global					
ção:	2.26 - PAGAMENTO DE DÍVIDAS DE EXERCÍCIOS ANTERIORES	0,00	400.000,00	407.128,40	428.801,88	2.075.930,21	
	796 - 3.1.90.92.00	0,00	540.000,00	101.782,10	107.200,47	848.982,55	
	101 - MSC - 1.501.0000 Recursos Próprios	0,00	540.000,00	101.782,10	107.200,47	848.982,55	
	797 - 3.3.90.92.00	0,00	300.000,00	305.346,30	321.601,41	1.226.947,71	
	101 - MSC - 1.501.0000 Recursos Próprios	0,00	300.000,00	305.346,30	321.601,41	1.226.947,71	
ção:	2.863 - Suporte as ações de implantação e manutenção do SIAFIC	0,00	100.000,00	101.782,10	107.200,48	408.982,51	
	928 - 3.3.90.35.00	0,00	10.000,00	10.178,21	10.720,05	40.898,21	
	101 - MSC - 1.501.0000 Recursos Próprios	0,00	10.000,00	10.178,21	10.720,05	40.898,21	
	935 - 3.3.90.36.00	0,00	10.000,00	10.178,21	10.720,05	40.898,21	
	101 - MSC - 1.501.0000 Recursos Próprios	0,00	10.000,00	10.178,21	10.720,05	40.898,21	
	936 - 3.3.90.39.00	0,00	10.000,00	10.178,21	10.720,05	40.898,21	
	101 - MSC - 1.501.0000 Recursos Próprios	0,00	10.000,00	10.178,21	10.720,05	40.898,21	
	937 - 3.3.90.40.00	0,00	70.000,00	71.247,47	75.040,33	286.287,81	
	101 - MSC - 1.501.0000 Recursos Próprios	0,00	70.000,00	71.247,47	75.040,33	286.287,81	
ubfunção:	123 - Administração Financeira	0,00	1.030.000,00	1.912.170,12	2.013.964,50	6.834.824,61	
ograma:	403 - GESTÃO DA SECRETARIA DE FINANÇAS	0,00	810.000,00	1.688.249,51	1.778.123,47	5.935.062,91	
ção:	2.27 - OBRIGAÇÕES TRIBUTÁRIAS	0,00	810.000,00	1.688.249,51	1.778.123,47	5.935.062,91	
	798 - 3.3.90.47.00	0,00	810.000,00	1.688.249,51	1.778.123,47	5.935.062,91	
	101 - MSC - 1.501.0000 Recursos Próprios	0,00	810.000,00	1.688.249,51	1.778.123,47	5.935.062,91	
ograma:	412 - MODERNIZAÇÃO DO SISTEMA DE ARRECADÇÃO	0,00	220.000,00	223.920,61	235.841,03	899.761,67	
ção:	1.263 - AQUISIÇÃO DE MÓVEIS, MÁQUINAS E EQUIPAMENTOS PARA MODERNIZAR O	0,00	10.000,00	10.178,21	10.720,05	40.898,21	
	799 - 4.4.90.52.00	0,00	10.000,00	10.178,21	10.720,05	40.898,21	
	101 - MSC - 1.501.0000 Recursos Próprios	0,00	10.000,00	10.178,21	10.720,05	40.898,21	
ção:	2.30 - MANUTENÇÃO DOS SERVIÇOS DE TRIBUTAÇÃO	0,00	192.000,00	195.421,62	205.824,90	785.246,52	
	800 - 3.1.90.04.00	0,00	5.000,00	5.089,10	5.360,02	20.449,11	
	101 - MSC - 1.501.0000 Recursos Próprios	0,00	5.000,00	5.089,10	5.360,02	20.449,11	
	801 - 3.1.90.11.00	0,00	80.000,00	81.425,68	85.760,38	327.186,01	
	101 - MSC - 1.501.0000 Recursos Próprios	0,00	80.000,00	81.425,68	85.760,38	327.186,01	
	802 - 3.1.90.13.00	0,00	2.000,00	2.035,64	2.144,01	8.179,61	
	101 - MSC - 1.501.0000 Recursos Próprios	0,00	2.000,00	2.035,64	2.144,01	8.179,61	
	803 - 3.1.91.13.00	0,00	10.000,00	10.178,21	10.720,05	40.898,21	
	101 - MSC - 1.501.0000 Recursos Próprios	0,00	10.000,00	10.178,21	10.720,05	40.898,21	
	804 - 3.3.90.14.00	0,00	5.000,00	5.089,10	5.360,02	20.449,11	
	101 - MSC - 1.501.0000 Recursos Próprios	0,00	5.000,00	5.089,10	5.360,02	20.449,11	
	805 - 3.3.90.30.00	0,00	5.000,00	5.089,10	5.360,02	20.449,11	
	101 - MSC - 1.501.0000 Recursos Próprios	0,00	5.000,00	5.089,10	5.360,02	20.449,11	
	806 - 3.3.90.36.00	0,00	35.000,00	35.623,74	37.520,17	143.143,94	
	101 - MSC - 1.501.0000 Recursos Próprios	0,00	35.000,00	35.623,74	37.520,17	143.143,94	

Demonstrativo de Compatibilidade entre PPA e LOA

		PPA 2022 - 2025 - Valores em R:					Tota
		2022	2023	2024	2025		
		Valor global					
807 - 3.3.90.39.00		50.000,00	50.000,00	50.891,05	53.600,23	204.491,21	
101 - MSC - 1.501.0000 Recursos Próprios		50.000,00	50.000,00	50.891,05	53.600,23	204.491,21	
çãõ: 2.35 - MANUTENÇÃO DAS AÇÕES DE MODERNIZAÇÃO DA ARRECADAAÇÃO		0,00	18.000,00	18.320,78	19.296,08	73.616,81	
808 - 3.3.90.30.00		0,00	1.000,00	1.017,82	1.072,00	4.089,8:	
101 - MSC - 1.501.0000 Recursos Próprios		0,00	1.000,00	1.017,82	1.072,00	4.089,8	
809 - 3.3.90.35.00		0,00	1.000,00	1.017,82	1.072,00	4.089,8:	
101 - MSC - 1.501.0000 Recursos Próprios		0,00	1.000,00	1.017,82	1.072,00	4.089,8	
810 - 3.3.90.36.00		0,00	1.000,00	1.017,82	1.072,00	4.089,8:	
101 - MSC - 1.501.0000 Recursos Próprios		0,00	1.000,00	1.017,82	1.072,00	4.089,8	
811 - 3.3.90.39.00		0,00	15.000,00	15.267,32	16.080,08	61.347,41	
101 - MSC - 1.501.0000 Recursos Próprios		0,00	15.000,00	15.267,32	16.080,08	61.347,4	
unção: 28 - Encargos Especiais		0,00	884.000,00	2.123.174,61	2.236.201,82	7.329.376,4:	
ubfunção: 843 - Serviço da Dívida Interna		0,00	574.000,00	1.807.650,10	1.903.880,36	6.061.530,4:	
rograma: 0 - Operações Especiais		0,00	574.000,00	1.807.650,10	1.903.880,36	6.061.530,4:	
çãõ: 0.4 - AMORTIZAÇÃO DE DÍVIDA PÚBLICAS		0,00	415.000,00	1.074.818,98	1.132.036,97	3.677.855,9:	
812 - 4.6.90.71.00		0,00	400.000,00	1.059.551,66	1.115.956,89	3.616.508,5:	
101 - MSC - 1.501.0000 Recursos Próprios		0,00	400.000,00	1.059.551,66	1.115.956,89	3.616.508,5	
813 - 4.6.91.71.00		0,00	15.000,00	15.267,32	16.080,08	61.347,41	
101 - MSC - 1.501.0000 Recursos Próprios		0,00	15.000,00	15.267,32	16.080,08	61.347,4	
çãõ: 0.5 - PRECATÓRIOS E SENTENÇAS JUDICIAIS		0,00	120.000,00	122.138,52	128.640,57	490.779,0:	
814 - 3.1.90.91.00		0,00	40.000,00	40.712,84	42.880,19	163.593,0:	
101 - MSC - 1.501.0000 Recursos Próprios		0,00	40.000,00	40.712,84	42.880,19	163.593,0	
815 - 3.3.90.91.00		0,00	80.000,00	81.425,68	85.760,38	327.186,01	
101 - MSC - 1.501.0000 Recursos Próprios		0,00	80.000,00	81.425,68	85.760,38	327.186,0	
çãõ: 0.196 - PAGAMENTO DE JUROS E ENCARGOS DA DÍVIDA		0,00	39.000,00	610.692,60	643.202,82	1.892.895,4:	
816 - 3.2.90.21.00		0,00	20.000,00	305.346,30	321.601,41	946.947,7:	
101 - MSC - 1.501.0000 Recursos Próprios		0,00	20.000,00	305.346,30	321.601,41	946.947,7	
817 - 3.2.90.22.00		0,00	19.000,00	305.346,30	321.601,41	945.947,7:	
101 - MSC - 1.501.0000 Recursos Próprios		0,00	19.000,00	305.346,30	321.601,41	945.947,7	
ubfunção: 846 - Outros Encargos Especiais		0,00	310.000,00	315.524,51	332.321,46	1.267.845,9	
rograma: 0 - Operações Especiais		0,00	310.000,00	315.524,51	332.321,46	1.267.845,9	
çãõ: 0.6 - INDENIZAÇÕES E RESTITUIÇÕES DIVERSAS		0,00	310.000,00	315.524,51	332.321,46	1.267.845,9	
818 - 3.1.90.94.00		0,00	10.000,00	10.178,21	10.720,05	40.898,21	
101 - MSC - 1.501.0000 Recursos Próprios		0,00	10.000,00	10.178,21	10.720,05	40.898,2	
819 - 3.3.90.93.00		0,00	300.000,00	305.346,30	321.601,41	1.226.947,7:	
101 - MSC - 1.501.0000 Recursos Próprios		0,00	300.000,00	305.346,30	321.601,41	1.226.947,7	
unção: 99 - Reserva de Contingência		0,00	750.000,00	1.343.523,72	1.415.046,21	4.828.569,9:	
ubfunção: 999 - Reserva de Contingência		0,00	750.000,00	1.343.523,72	1.415.046,21	4.828.569,9:	

Demonstrativo de Compatibilidade entre PPA e LOA

		PPA 2022 - 2025 - Valores em R:					Tota
		2022	2023	2024	2025		
Programa:	403 - GESTÃO DA SECRETARIA DE FINANÇAS	0,00	1.320.000,00	1.343.523,72	1.415.046,21	4.828.569,99	
ção:	2.28 - RESERVA DE CONTINGÊNCIA	0,00	1.320.000,00	1.343.523,72	1.415.046,21	4.828.569,99	
	820 - 9.9.99.99.00	0,00	1.320.000,00	1.343.523,72	1.415.046,21	4.828.569,99	
	101 - MSC - 1.501.0000 Recursos Próprios	0,00	1.320.000,00	1.343.523,72	1.415.046,21	4.828.569,99	
Inidade Orçamentária:	12001 - SECRETARIA DE URBANISMO	0,00	4.679.200,00	4.762.588,02	5.016.124,38	17.951.112,41	
unção:	15 - Urbanismo	0,00	2.206.000,00	3.452.448,83	3.636.239,94	12.686.688,77	
ubfunção:	122 - Administração Geral	0,00	744.000,00	689.064,82	725.747,19	2.835.812,00	
rograma:	1504 - GESTÃO ADMINISTRATIVA DA SECRETARIA DE DESENVOLVIMENTO URBANO	0,00	739.000,00	668.708,40	704.307,10	2.769.015,51	
ção:	2.856 - MANUTENÇÃO DAS AÇÕES VINCULADAS A GESTÃO DA SECRETARIA DE URBANISMO	0,00	739.000,00	668.708,40	704.307,10	2.769.015,51	
	821 - 3.1.90.04.00	0,00	2.000,00	2.035,64	2.144,01	8.179,61	
	101 - MSC - 1.501.0000 Recursos Próprios	0,00	2.000,00	2.035,64	2.144,01	8.179,61	
	822 - 3.1.90.11.00	0,00	318.000,00	221.884,98	233.697,03	991.582,00	
	101 - MSC - 1.501.0000 Recursos Próprios	0,00	318.000,00	221.884,98	233.697,03	991.582,00	
	823 - 3.1.90.13.00	0,00	62.000,00	63.104,90	66.464,29	253.569,11	
	101 - MSC - 1.501.0000 Recursos Próprios	0,00	62.000,00	63.104,90	66.464,29	253.569,11	
	824 - 3.1.90.94.00	0,00	8.000,00	8.142,57	8.576,04	32.718,61	
	101 - MSC - 1.501.0000 Recursos Próprios	0,00	8.000,00	8.142,57	8.576,04	32.718,61	
	825 - 3.1.91.13.00	0,00	10.000,00	10.178,21	10.720,05	40.898,21	
	101 - MSC - 1.501.0000 Recursos Próprios	0,00	10.000,00	10.178,21	10.720,05	40.898,21	
	826 - 3.3.90.08.00	0,00	2.000,00	20.356,42	21.440,09	63.796,51	
	101 - MSC - 1.501.0000 Recursos Próprios	0,00	2.000,00	20.356,42	21.440,09	63.796,51	
	827 - 3.3.90.14.00	0,00	5.000,00	5.089,10	5.360,02	20.449,11	
	101 - MSC - 1.501.0000 Recursos Próprios	0,00	5.000,00	5.089,10	5.360,02	20.449,11	
	828 - 3.3.90.30.00	0,00	106.000,00	107.889,03	113.632,50	433.521,51	
	101 - MSC - 1.501.0000 Recursos Próprios	0,00	106.000,00	107.889,03	113.632,50	433.521,51	
	829 - 3.3.90.36.00	0,00	126.000,00	128.245,45	135.072,60	515.318,01	
	101 - MSC - 1.501.0000 Recursos Próprios	0,00	126.000,00	128.245,45	135.072,60	515.318,01	
	830 - 3.3.90.39.00	0,00	100.000,00	101.782,10	107.200,47	408.982,51	
	101 - MSC - 1.501.0000 Recursos Próprios	0,00	100.000,00	101.782,10	107.200,47	408.982,51	
rograma:	1505 - GESTÃO ADMINISTRATIVA DA SECRETARIA DE URBANISMO	0,00	5.000,00	20.356,42	21.440,09	66.796,51	
ção:	1.291 - AQUISIÇÃO DE MÓVEIS, MÁQUINAS E EQUIPAMENTOS PARA SECRETARIA DE	0,00	5.000,00	20.356,42	21.440,09	66.796,51	
	831 - 4.4.90.52.00	0,00	5.000,00	20.356,42	21.440,09	66.796,51	
	101 - MSC - 1.501.0000 Recursos Próprios	0,00	5.000,00	20.356,42	21.440,09	66.796,51	
ubfunção:	452 - Serviços Urbanos	0,00	1.462.000,00	2.763.384,01	2.910.492,75	9.850.876,71	
rograma:	1502 - MODERNIZAÇÃO DOS SERVIÇOS PÚBLICOS	0,00	1.462.000,00	2.763.384,01	2.910.492,75	9.850.876,71	
ção:	1.75 - AQUISIÇÃO DE MÁQUINAS PESADAS PARA SERVIÇOS DE OBRAS	0,00	5.000,00	5.089,10	5.360,02	20.449,11	
	832 - 4.4.90.52.00	0,00	5.000,00	5.089,10	5.360,02	20.449,11	
	101 - MSC - 1.501.0000 Recursos Próprios	0,00	5.000,00	5.089,10	5.360,02	20.449,11	

Demonstrativo de Compatibilidade entre PPA e LOA

		PPA 2022 - 2025 - Valores em R:					Tota
		2022	2023	2024	2025		
		Valor global					
ção:	2.125 - MANUTENÇÃO DOS SERVIÇOS URBANOS	0,00	2.710.000,00	2.758.294,91	2.905.132,73	9.830.427,6	
	833 - 3.3.90.30.00	0,00	20.000,00	20.356,42	21.440,09	81.796,5	
	101 - MSC - 1.501.0000 Recursos Próprios	0,00	20.000,00	20.356,42	21.440,09	81.796,5	
	834 - 3.3.90.36.00	0,00	140.000,00	142.494,94	150.080,66	572.575,61	
	101 - MSC - 1.501.0000 Recursos Próprios	0,00	140.000,00	142.494,94	150.080,66	572.575,6	
	835 - 3.3.90.37.00	0,00	50.000,00	50.891,05	53.600,23	204.491,21	
	101 - MSC - 1.501.0000 Recursos Próprios	0,00	50.000,00	50.891,05	53.600,23	204.491,2	
	836 - 3.3.90.39.00	0,00	1.247.000,00	2.544.552,50	2.680.011,75	8.971.564,21	
	101 - MSC - 1.501.0000 Recursos Próprios	0,00	1.247.000,00	2.544.552,50	2.680.011,75	8.971.564,2	
unção:	25 - Energia	0,00	1.287.200,00	1.310.139,19	1.379.884,44	5.264.423,6	
ubfunção:	752 - Energia Elétrica	0,00	1.287.200,00	1.310.139,19	1.379.884,44	5.264.423,6	
rograma:	2501 - ELETRIFICAÇÃO RURAL E ILUMINAÇÃO PÚBLICA	0,00	1.287.200,00	1.310.139,19	1.379.884,44	5.264.423,6	
ção:	1.59 - AQUISIÇÃO DE VEÍCULOS E EQUIPAMENTOS DEST.A ILUMINAÇÃO PÚBLICA	0,00	15.000,00	15.267,32	16.080,08	61.347,41	
	837 - 4.4.90.52.00	0,00	15.000,00	15.267,32	16.080,08	61.347,41	
	101 - MSC - 1.501.0000 Recursos Próprios	0,00	15.000,00	15.267,32	16.080,08	61.347,4	
ção:	1.76 - AMPLIAÇÃO DA ELETRICIDADE RURAL	0,00	35.000,00	35.623,73	37.520,16	143.143,8	
	838 - 4.4.90.51.00	0,00	35.000,00	35.623,73	37.520,16	143.143,8	
	101 - MSC - 1.501.0000 Recursos Próprios	0,00	35.000,00	35.623,73	37.520,16	143.143,8	
	118 - MSC - 1.700.0000 Recursos de Convênios do Governo Federal	0,00	5.000,00	5.089,10	5.360,02	20.449,1	
ção:	1.77 - AMPLIAÇÃO DA ILUMINAÇÃO PÚBLICA URBANA	0,00	1.095.000,00	1.114.513,99	1.173.845,14	4.478.359,1	
	839 - 4.4.90.51.00	0,00	95.000,00	96.692,99	101.840,44	388.533,4	
	101 - MSC - 1.501.0000 Recursos Próprios	0,00	95.000,00	96.692,99	101.840,44	388.533,4	
	118 - MSC - 1.700.0000 Recursos de Convênios do Governo Federal	0,00	5.000,00	5.089,10	5.360,02	20.449,1	
	840 - 4.4.90.52.00	0,00	1.000.000,00	1.017.821,00	1.072.004,70	4.089.825,71	
	130 - MSC - 1.754.0000 Recursos de Operações de Crédito	0,00	1.000.000,00	1.017.821,00	1.072.004,70	4.089.825,7	
ção:	2.126 - MANUTENÇÃO DAS AÇÕES VINCULADAS A ELETRIFICAÇÃO RURAL E ILUMINAÇÃO	0,00	142.200,00	144.734,15	152.439,06	581.573,2	
	841 - 3.3.90.30.00	0,00	72.200,00	73.486,68	77.398,74	295.285,4	
	101 - MSC - 1.501.0000 Recursos Próprios	0,00	72.200,00	73.486,68	77.398,74	295.285,4	
	842 - 3.3.90.36.00	0,00	20.000,00	20.356,42	21.440,09	81.796,5	
	101 - MSC - 1.501.0000 Recursos Próprios	0,00	20.000,00	20.356,42	21.440,09	81.796,5	
	843 - 3.3.90.39.00	0,00	50.000,00	50.891,05	53.600,23	204.491,21	
	101 - MSC - 1.501.0000 Recursos Próprios	0,00	50.000,00	50.891,05	53.600,23	204.491,2	
Inidade Orçamentária:	13001 - ÓRGÃO CENTRAL DE CONTROLE INTERNO	0,00	287.000,00	477.358,04	502.770,20	1.736.128,2	
unção:	4 - Administração	0,00	287.000,00	477.358,04	502.770,20	1.736.128,2	
ubfunção:	124 - Controle Interno	0,00	277.000,00	467.179,83	492.050,15	1.695.229,9	
rograma:	416 - PROGRAMA MUNICIPAL DE CONTROLE INTERNO	0,00	277.000,00	467.179,83	492.050,15	1.695.229,9	
ção:	2.16 - MANUTENÇÃO DO SISTEMA DE CONTROLE INTERNO	0,00	277.000,00	467.179,83	492.050,15	1.695.229,9	
	844 - 3.1.90.04.00	0,00	1.000,00	1.017,82	1.072,00	4.089,8	

Demonstrativo de Compatibilidade entre PPA e LOA

		PPA 2022 - 2025 - Valores em R:					Tota
		2022	2023	2024	2025		
Valor global		0,00	1.000,00	1.017,82	1.072,00	4.089,8	
101 - MSC - 1.501.0000 Recursos Próprios		0,00	1.000,00	1.017,82	1.072,00	4.089,8	
845 - 3.1.90.11.00		0,00	154.000,00	156.744,43	165.088,72	629.833,11	
101 - MSC - 1.501.0000 Recursos Próprios		0,00	154.000,00	156.744,43	165.088,72	629.833,11	
846 - 3.1.90.94.00		0,00	13.000,00	50.891,05	53.600,23	167.491,21	
101 - MSC - 1.501.0000 Recursos Próprios		0,00	13.000,00	50.891,05	53.600,23	167.491,21	
847 - 3.3.90.14.00		0,00	10.000,00	10.178,21	10.720,05	40.898,21	
101 - MSC - 1.501.0000 Recursos Próprios		0,00	10.000,00	10.178,21	10.720,05	40.898,21	
848 - 3.3.90.30.00		0,00	5.000,00	5.089,10	5.360,02	20.449,11	
101 - MSC - 1.501.0000 Recursos Próprios		0,00	5.000,00	5.089,10	5.360,02	20.449,11	
947 - 3.3.90.35.00		0,00	5.000,00	152.673,15	160.800,71	468.473,81	
101 - MSC - 1.501.0000 Recursos Próprios		0,00	5.000,00	152.673,15	160.800,71	468.473,81	
849 - 3.3.90.36.00		0,00	10.000,00	10.178,21	10.720,05	40.898,21	
101 - MSC - 1.501.0000 Recursos Próprios		0,00	10.000,00	10.178,21	10.720,05	40.898,21	
850 - 3.3.90.39.00		0,00	79.000,00	80.407,86	84.688,37	323.096,21	
101 - MSC - 1.501.0000 Recursos Próprios		0,00	79.000,00	80.407,86	84.688,37	323.096,21	
ubfunção: 126 - Tecnologia da Informação		0,00	10.000,00	10.178,21	10.720,05	40.898,21	
programa: 416 - PROGRAMA MUNICIPAL DE CONTROLE INTERNO		0,00	10.000,00	10.178,21	10.720,05	40.898,21	
ção: 1.260 - AQUISIÇÃO DE MÓVEIS, MAQUINAS E EQUIPAMENTOS PARA O SISTEMA DE		0,00	10.000,00	10.178,21	10.720,05	40.898,21	
851 - 4.4.90.52.00		0,00	10.000,00	10.178,21	10.720,05	40.898,21	
101 - MSC - 1.501.0000 Recursos Próprios		0,00	10.000,00	10.178,21	10.720,05	40.898,21	
Inidade Orcamentária: 14001 - SECRETARIA DE PLANEJAMENTO		0,00	191.000,00	244.277,01	257.281,11	932.558,11	
unção: 4 - Administração		0,00	191.000,00	244.277,01	257.281,11	932.558,11	
ubfunção: 121 - Planejamento e Orcamento		0,00	191.000,00	244.277,01	257.281,11	932.558,11	
programa: 417 - GESTÃO DA SECRETARIA DE PLANEJAMENTO		0,00	191.000,00	244.277,01	257.281,11	932.558,11	
ção: 1.26 - AQUISIÇÃO DE MÓVEIS, MÁQUINAS E EQUIPAMENTOS SECRETARIA DE		0,00	5.000,00	5.089,10	5.360,02	20.449,11	
852 - 4.4.90.52.00		0,00	5.000,00	5.089,10	5.360,02	20.449,11	
101 - MSC - 1.501.0000 Recursos Próprios		0,00	5.000,00	5.089,10	5.360,02	20.449,11	
ção: 2.51 - GESTÃO DA SECRETARIA DE PLANEJAMENTO		0,00	186.000,00	239.187,91	251.921,09	912.109,01	
853 - 3.1.90.11.00		0,00	145.000,00	147.584,04	155.440,68	593.024,71	
101 - MSC - 1.501.0000 Recursos Próprios		0,00	145.000,00	147.584,04	155.440,68	593.024,71	
854 - 3.1.90.13.00		0,00	6.000,00	30.534,63	32.160,14	98.694,71	
101 - MSC - 1.501.0000 Recursos Próprios		0,00	6.000,00	30.534,63	32.160,14	98.694,71	
855 - 3.1.90.94.00		0,00	5.000,00	5.089,10	5.360,02	20.449,11	
101 - MSC - 1.501.0000 Recursos Próprios		0,00	5.000,00	5.089,10	5.360,02	20.449,11	
856 - 3.1.91.13.00		0,00	5.000,00	5.089,10	5.360,02	20.449,11	
101 - MSC - 1.501.0000 Recursos Próprios		0,00	5.000,00	5.089,10	5.360,02	20.449,11	
857 - 3.3.90.08.00		0,00	5.000,00	5.089,10	5.360,02	20.449,11	
101 - MSC - 1.501.0000 Recursos Próprios		0,00	5.000,00	5.089,10	5.360,02	20.449,11	

Demonstrativo de Compatibilidade entre PPA e LOA

		PPA 2022 - 2025 - Valores em R:					Tota
		2022	2023	2024	2025		
Valor global							
949 - 3.3.90.30.00		5.000,00	30.000,00	30.534,63	32.160,14	97.694,77	
101 - MSC - 1.501.0000 Recursos Próprios		5.000,00	30.000,00	30.534,63	32.160,14	97.694,77	
858 - 3.3.90.35.00		10.000,00	10.000,00	10.178,21	10.720,05	40.898,21	
101 - MSC - 1.501.0000 Recursos Próprios		10.000,00	10.000,00	10.178,21	10.720,05	40.898,21	
859 - 3.3.90.36.00		5.000,00	5.000,00	5.089,10	5.360,02	20.449,11	
101 - MSC - 1.501.0000 Recursos Próprios		5.000,00	5.000,00	5.089,10	5.360,02	20.449,11	
Inidade Orçamentária: 90001 - SECRETARIA EXECUTIVA		48.000,00	48.000,00	48.855,45	51.456,31	196.311,71	
unção: 4 - Administração		47.000,00	47.000,00	47.837,63	50.384,31	192.221,99	
ubfunção: 122 - Administração Geral		47.000,00	47.000,00	47.837,63	50.384,31	192.221,99	
rograma: 418 - GESTÃO ADMINISTRATIVA DO CONSORCIO		47.000,00	47.000,00	47.837,63	50.384,31	192.221,99	
ção: 1.99 - AQUISIÇÃO DE VEÍCULOS, MÓVEIS, MAQUINAS E EQUIPAMENTOS DIVERSOS P/ O		1.000,00	1.000,00	1.017,82	1.072,00	4.089,88	
861 - 4.4.90.52.00		1.000,00	1.000,00	1.017,82	1.072,00	4.089,88	
1300 - MSC - 1.880.0000 Recursos Próprios dos Consórcios		1.000,00	1.000,00	1.017,82	1.072,00	4.089,88	
862 - 4.4.90.51.00		1.000,00	1.000,00	1.017,88	1.072,15	4.090,03	
1300 - MSC - 1.880.0000 Recursos Próprios dos Consórcios		1.000,00	1.000,00	1.017,88	1.072,15	4.090,03	
863 - 3.1.90.04.00		45.000,00	45.000,00	45.801,93	48.240,16	184.042,09	
1300 - MSC - 1.880.0000 Recursos Próprios dos Consórcios		45.000,00	45.000,00	45.801,93	48.240,16	184.042,09	
864 - 3.1.90.11.00		15.000,00	15.000,00	15.267,32	16.080,08	61.347,40	
1300 - MSC - 1.880.0000 Recursos Próprios dos Consórcios		15.000,00	15.000,00	15.267,32	16.080,08	61.347,40	
865 - 3.1.90.13.00		4.000,00	4.000,00	4.071,28	4.288,01	16.359,29	
1300 - MSC - 1.880.0000 Recursos Próprios dos Consórcios		4.000,00	4.000,00	4.071,28	4.288,01	16.359,29	
866 - 3.1.90.91.00		1.000,00	1.000,00	1.017,82	1.072,00	4.089,88	
1300 - MSC - 1.880.0000 Recursos Próprios dos Consórcios		1.000,00	1.000,00	1.017,82	1.072,00	4.089,88	
867 - 3.1.90.92.00		1.000,00	1.000,00	1.017,82	1.072,00	4.089,88	
1300 - MSC - 1.880.0000 Recursos Próprios dos Consórcios		1.000,00	1.000,00	1.017,82	1.072,00	4.089,88	
868 - 3.3.90.08.00		2.000,00	2.000,00	2.035,64	2.144,01	8.179,66	
1300 - MSC - 1.880.0000 Recursos Próprios dos Consórcios		2.000,00	2.000,00	2.035,64	2.144,01	8.179,66	
869 - 3.3.90.14.00		2.000,00	2.000,00	2.035,64	2.144,01	8.179,66	
1300 - MSC - 1.880.0000 Recursos Próprios dos Consórcios		2.000,00	2.000,00	2.035,64	2.144,01	8.179,66	
870 - 3.3.90.30.00		1.000,00	1.000,00	1.017,82	1.072,00	4.089,88	
1300 - MSC - 1.880.0000 Recursos Próprios dos Consórcios		1.000,00	1.000,00	1.017,82	1.072,00	4.089,88	
871 - 3.3.90.33.00		1.000,00	1.000,00	1.017,82	1.072,00	4.089,88	
1300 - MSC - 1.880.0000 Recursos Próprios dos Consórcios		1.000,00	1.000,00	1.017,82	1.072,00	4.089,88	
992 - 3.3.90.35.00		1.000,00	1.000,00	1.017,82	1.072,00	4.089,88	
1300 - MSC - 1.880.0000 Recursos Próprios dos Consórcios		1.000,00	1.000,00	1.017,82	1.072,00	4.089,88	
872 - 3.3.90.36.00		2.000,00	2.000,00	2.035,64	2.144,01	8.179,66	
1300 - MSC - 1.880.0000 Recursos Próprios dos Consórcios		2.000,00	2.000,00	2.035,64	2.144,01	8.179,66	

Demonstrativo de Compatibilidade entre PPA e LOA

		PPA 2022 - 2025 - Valores em R:					Tota
		2022	2023	2024	2025		
1300 - MSC - 1.880.0000 Recursos Próprios dos Consórcios		2.000,00	2.000,00	2.035,64	2.144,01	8.179,6	
873 - 3.3.90.39.00		0,00	12.000,00	12.213,85	12.864,05	49.077,91	
1300 - MSC - 1.880.0000 Recursos Próprios dos Consórcios		12.000,00	12.000,00	12.213,85	12.864,05	49.077,9	
874 - 3.3.90.91.00		0,00	1.000,00	1.017,82	1.072,00	4.089,8;	
1300 - MSC - 1.880.0000 Recursos Próprios dos Consórcios		1.000,00	1.000,00	1.017,82	1.072,00	4.089,8	
875 - 3.3.90.92.00		0,00	1.000,00	1.017,82	1.072,00	4.089,8;	
1300 - MSC - 1.880.0000 Recursos Próprios dos Consórcios		1.000,00	1.000,00	1.017,82	1.072,00	4.089,8	
997 - 3.3.90.93.00		0,00	1.000,00	1.017,82	1.072,00	4.089,8;	
1300 - MSC - 1.880.0000 Recursos Próprios dos Consórcios		1.000,00	1.000,00	1.017,82	1.072,00	4.089,8	
unção: 28 - Encargos Especiais		0,00	1.000,00	1.017,82	1.072,00	4.089,8	
ubfunção: 846 - Outros Encargos Especiais		0,00	1.000,00	1.017,82	1.072,00	4.089,8	
rograma: 0 - Operações Especiais		0,00	1.000,00	1.017,82	1.072,00	4.089,8	
ção: 0.195 - PARCELAMENTO E AMORTIZAÇÃO DA DIVIDA CONTRATUAL		0,00	1.000,00	1.017,82	1.072,00	4.089,8	
876 - 4.6.90.71.00		0,00	1.000,00	1.017,82	1.072,00	4.089,8;	
1300 - MSC - 1.880.0000 Recursos Próprios dos Consórcios		1.000,00	1.000,00	1.017,82	1.072,00	4.089,8	
Inidade Orçamentária: 90003 - NÚCLEO INTERMUNICIPAL DE SANEAMENTO BÁSICO		0,00	385.000,00	391.861,06	412.721,77	1.574.582,8;	
unção: 17 - Saneamento		0,00	385.000,00	391.861,06	412.721,77	1.574.582,8	
ubfunção: 512 - Saneamento Básico Urbano		0,00	385.000,00	391.861,06	412.721,77	1.574.582,8	
rograma: 1806 - PROGRAMA CONSORCIAL DE MEIO AMBIENTE		0,00	385.000,00	391.861,06	412.721,77	1.574.582,8	
ção: 1.252 - AQUISIÇÃO DE EQUIPAMENTOS PARA O NÚCLEO INTERMUNICIPAL DE SANEAMENTO		0,00	5.000,00	5.089,10	5.360,02	20.449,1	
877 - 4.4.90.52.00		0,00	5.000,00	5.089,10	5.360,02	20.449,1;	
1300 - MSC - 1.880.0000 Recursos Próprios dos Consórcios		5.000,00	5.000,00	5.089,10	5.360,02	20.449,1	
878 - 4.4.90.51.00		0,00	10.000,00	10.178,21	10.720,05	40.898,2;	
1300 - MSC - 1.880.0000 Recursos Próprios dos Consórcios		10.000,00	10.000,00	10.178,21	10.720,05	40.898,2	
ção: 1.257 - MODERNIZAÇÃO DA ESTRUTURA FÍSICA (CONSTRUÇÃO, REFORMA E/OU AMPLIAÇÃO)		0,00	10.000,00	10.178,21	10.720,05	40.898,2	
879 - 3.1.90.04.00		0,00	370.000,00	376.593,75	396.641,70	1.513.235,4;	
1300 - MSC - 1.880.0000 Recursos Próprios dos Consórcios		370.000,00	370.000,00	376.593,75	396.641,70	1.513.235,4	
880 - 3.1.90.11.00		0,00	60.000,00	61.069,26	64.320,28	245.389,5;	
1300 - MSC - 1.880.0000 Recursos Próprios dos Consórcios		60.000,00	60.000,00	61.069,26	64.320,28	245.389,5	
881 - 3.1.90.13.00		0,00	50.000,00	50.891,05	53.600,23	204.491,2;	
1300 - MSC - 1.880.0000 Recursos Próprios dos Consórcios		50.000,00	50.000,00	50.891,05	53.600,23	204.491,2	
882 - 3.1.90.91.00		0,00	30.000,00	30.534,63	32.160,14	122.694,7;	
1300 - MSC - 1.880.0000 Recursos Próprios dos Consórcios		30.000,00	30.000,00	30.534,63	32.160,14	122.694,7	
883 - 3.1.90.92.00		0,00	1.000,00	1.017,82	1.072,00	4.089,8;	
1300 - MSC - 1.880.0000 Recursos Próprios dos Consórcios		1.000,00	1.000,00	1.017,82	1.072,00	4.089,8	
884 - 3.1.90.94.00		0,00	1.000,00	1.017,82	1.072,00	4.089,8;	
1300 - MSC - 1.880.0000 Recursos Próprios dos Consórcios		1.000,00	1.000,00	1.017,82	1.072,00	4.089,8	
unção: 2.197 - MANUTENÇÃO DAS ATIVIDADES DO NÚCLEO INTERMUNICIPAL DE SANEAMENTO		0,00	1.000,00	1.017,82	1.072,00	4.089,8	
1300 - MSC - 1.880.0000 Recursos Próprios dos Consórcios		1.000,00	1.000,00	1.017,82	1.072,00	4.089,8	
rograma: 0 - Operações Especiais		0,00	1.000,00	1.017,82	1.072,00	4.089,8	
ção: 0.195 - PARCELAMENTO E AMORTIZAÇÃO DA DIVIDA CONTRATUAL		0,00	1.000,00	1.017,82	1.072,00	4.089,8	
884 - 3.1.90.94.00		0,00	1.000,00	1.017,82	1.072,00	4.089,8;	
1300 - MSC - 1.880.0000 Recursos Próprios dos Consórcios		1.000,00	1.000,00	1.017,82	1.072,00	4.089,8	

Demonstrativo de Compatibilidade entre PPA e LOA

		PPA 2022 - 2025 - Valores em R:					Tota
		2022	2023	2024	2025		
Valor global							
885 - 3.3.90.14.00		0,00	5.000,00	5.089,10	5.360,02	20.449,11	
1300 - MSC - 1.880.0000	Recursos Próprios dos Consórcios	0,00	5.000,00	5.089,10	5.360,02	20.449,11	
886 - 3.3.90.30.00		0,00	25.000,00	25.445,52	26.800,11	102.245,63	
1300 - MSC - 1.880.0000	Recursos Próprios dos Consórcios	0,00	25.000,00	25.445,52	26.800,11	102.245,63	
887 - 3.3.90.33.00		0,00	2.000,00	2.035,64	2.144,01	8.179,65	
1300 - MSC - 1.880.0000	Recursos Próprios dos Consórcios	0,00	2.000,00	2.035,64	2.144,01	8.179,65	
993 - 3.3.90.35.00		0,00	2.000,00	2.035,64	2.144,01	8.179,65	
1300 - MSC - 1.880.0000	Recursos Próprios dos Consórcios	0,00	2.000,00	2.035,64	2.144,01	8.179,65	
888 - 3.3.90.36.00		0,00	10.000,00	10.178,21	10.720,05	40.898,26	
1300 - MSC - 1.880.0000	Recursos Próprios dos Consórcios	0,00	10.000,00	10.178,21	10.720,05	40.898,26	
889 - 3.3.90.39.00		0,00	180.000,00	183.207,78	192.960,85	736.168,63	
1300 - MSC - 1.880.0000	Recursos Próprios dos Consórcios	0,00	180.000,00	183.207,78	192.960,85	736.168,63	
890 - 3.3.90.91.00		0,00	1.000,00	1.017,82	1.072,00	4.089,82	
1300 - MSC - 1.880.0000	Recursos Próprios dos Consórcios	0,00	1.000,00	1.017,82	1.072,00	4.089,82	
891 - 3.3.90.92.00		0,00	1.000,00	1.017,82	1.072,00	4.089,82	
1300 - MSC - 1.880.0000	Recursos Próprios dos Consórcios	0,00	1.000,00	1.017,82	1.072,00	4.089,82	
994 - 3.3.90.93.00		0,00	1.000,00	1.017,82	1.072,00	4.089,82	
1300 - MSC - 1.880.0000	Recursos Próprios dos Consórcios	0,00	1.000,00	1.017,82	1.072,00	4.089,82	
Inidade Orçamentária: 90006 - NÚCLEO INTERMUNICIPAL DE ILUMINAÇÃO PÚBLICA		0,00	100.000,00	101.782,08	107.200,42	408.982,51	
unção: 25 - Energia		0,00	100.000,00	101.782,08	107.200,42	408.982,51	
ubfunção: 752 - Energia Elétrica		0,00	100.000,00	101.782,08	107.200,42	408.982,51	
rograma: 2502 - GESTÃO DO NÚCLEO INTERMUNICIPAL DE ILUMINAÇÃO PÚBLICA - NIIP		0,00	100.000,00	101.782,08	107.200,42	408.982,51	
ção: 1.100 - AQUISIÇÃO DE EQUIPAMENTOS E MATERIAIS PERMANENTES P/ MANUTENÇÃO DO		0,00	1.000,00	1.017,82	1.072,00	4.089,82	
892 - 4.4.90.52.00		0,00	1.000,00	1.017,82	1.072,00	4.089,82	
1300 - MSC - 1.880.0000	Recursos Próprios dos Consórcios	0,00	1.000,00	1.017,82	1.072,00	4.089,82	
ção: 1.286 - MODERNIZAÇÃO DA ESTRUTURA FÍSICA (CONSTRUÇÃO, REFORMAE/OU AMPLIAÇÃO)		0,00	2.000,00	2.035,64	2.144,01	8.179,65	
893 - 4.4.90.52.00		0,00	2.000,00	2.035,64	2.144,01	8.179,65	
1300 - MSC - 1.880.0000	Recursos Próprios dos Consórcios	0,00	2.000,00	2.035,64	2.144,01	8.179,65	
ção: 2.281 - MANUTENÇÃO DAS ATIVIDADES DO NÚCLEO INTERMUNICIPAL DE ILUMINAÇÃO		0,00	97.000,00	98.728,62	103.984,41	396.713,03	
894 - 3.1.90.04.00		0,00	3.000,00	3.053,46	3.216,01	12.269,47	
1300 - MSC - 1.880.0000	Recursos Próprios dos Consórcios	0,00	3.000,00	3.053,46	3.216,01	12.269,47	
895 - 3.1.90.11.00		0,00	10.000,00	10.178,21	10.720,05	40.898,26	
1300 - MSC - 1.880.0000	Recursos Próprios dos Consórcios	0,00	10.000,00	10.178,21	10.720,05	40.898,26	
896 - 3.1.90.13.00		0,00	4.000,00	4.071,28	4.288,01	16.359,27	
1300 - MSC - 1.880.0000	Recursos Próprios dos Consórcios	0,00	4.000,00	4.071,28	4.288,01	16.359,27	
897 - 3.1.90.91.00		0,00	1.000,00	1.017,82	1.072,00	4.089,82	
1300 - MSC - 1.880.0000	Recursos Próprios dos Consórcios	0,00	1.000,00	1.017,82	1.072,00	4.089,82	
898 - 3.1.90.92.00		0,00	1.000,00	1.017,82	1.072,00	4.089,82	
1300 - MSC - 1.880.0000	Recursos Próprios dos Consórcios	0,00	1.000,00	1.017,82	1.072,00	4.089,82	

Demonstrativo de Compatibilidade entre PPA e LOA

		PPA 2022 - 2025 - Valores em R:					Tota
		2022	2023	2024	2025		
Valor global		0,00	1.000,00	1.017,82	1.072,00	1.072,00	4.089,8
1300 - MSC - 1.880.0000 Recursos Próprios dos Consórcios		0,00	1.000,00	1.017,82	1.072,00	1.072,00	4.089,8
899 - 3.1.90.94.00		0,00	500,00	508,91	536,00	536,00	2.044,9
1300 - MSC - 1.880.0000 Recursos Próprios dos Consórcios		0,00	500,00	508,91	536,00	536,00	2.044,9
900 - 3.3.90.14.00		0,00	1.000,00	1.017,82	1.072,00	1.072,00	4.089,8
1300 - MSC - 1.880.0000 Recursos Próprios dos Consórcios		0,00	1.000,00	1.017,82	1.072,00	1.072,00	4.089,8
901 - 3.3.90.30.00		0,00	500,00	508,91	536,00	536,00	2.044,9
1300 - MSC - 1.880.0000 Recursos Próprios dos Consórcios		0,00	500,00	508,91	536,00	536,00	2.044,9
902 - 3.3.90.33.00		0,00	1.000,00	1.017,82	1.072,00	1.072,00	4.089,8
1300 - MSC - 1.880.0000 Recursos Próprios dos Consórcios		0,00	1.000,00	1.017,82	1.072,00	1.072,00	4.089,8
995 - 3.3.90.35.00		0,00	500,00	508,91	536,00	536,00	2.044,9
1300 - MSC - 1.880.0000 Recursos Próprios dos Consórcios		0,00	500,00	508,91	536,00	536,00	2.044,9
903 - 3.3.90.36.00		0,00	3.000,00	3.053,46	3.216,01	3.216,01	12.269,4
1300 - MSC - 1.880.0000 Recursos Próprios dos Consórcios		0,00	3.000,00	3.053,46	3.216,01	3.216,01	12.269,4
904 - 3.3.90.39.00		0,00	70.000,00	71.247,47	75.040,33	75.040,33	286.287,8
1300 - MSC - 1.880.0000 Recursos Próprios dos Consórcios		0,00	70.000,00	71.247,47	75.040,33	75.040,33	286.287,8
905 - 3.3.90.91.00		0,00	500,00	508,91	536,00	536,00	2.044,9
1300 - MSC - 1.880.0000 Recursos Próprios dos Consórcios		0,00	500,00	508,91	536,00	536,00	2.044,9
906 - 3.3.90.92.00		0,00	500,00	508,91	536,00	536,00	2.044,9
1300 - MSC - 1.880.0000 Recursos Próprios dos Consórcios		0,00	500,00	508,91	536,00	536,00	2.044,9
996 - 3.3.90.93.00		0,00	500,00	508,91	536,00	536,00	2.044,9
1300 - MSC - 1.880.0000 Recursos Próprios dos Consórcios		0,00	500,00	508,91	536,00	536,00	2.044,9
Inidade Gestora:		0,00	13.888.720,00	34.271.760,00	36.739.487,79	119.782.484,8	
Inidade Orcamentária:		0,00	153.000,00	194.000,00	207.968,89	752.426,1	
unção:	10 - Saúde	0,00	136.000,00	177.000,00	189.744,81	682.899,1	
ubfunção:	122 - Administração Geral	0,00	136.000,00	177.000,00	189.744,81	682.899,1	
rograma:	1001 - GESTÃO ADMINISTRATIVA DAS AÇÕES DE SAÚDE NO MUNICÍPIO	0,00	136.000,00	177.000,00	189.744,81	682.899,1	
ção:	1-253 - AQUISIÇÃO DE MÓVEIS, MÁQUINAS E UTENSÍLIOS PARA SECRETARIA DE SAÚDE	0,00	5.000,00	20.000,00	21.440,09	66.796,5	
	279 - 4.4.90.52.00	0,00	5.000,00	20.356,42	21.440,09	66.796,5	
	103 - MSC - 1.500.1002 15% de Impostos e Transferência para a Saúde (LC nº 141/2012)	0,00	5.000,00	20.356,42	21.440,09	66.796,5	
ção:	2.201 - MANUTENÇÃO DA SECRETARIA DE SAÚDE	0,00	131.000,00	159.797,87	168.304,72	616.102,5	
	280 - 3.1.90.04.00	0,00	5.000,00	5.089,10	5.360,02	20.449,1	
	103 - MSC - 1.500.1002 15% de Impostos e Transferência para a Saúde (LC nº 141/2012)	0,00	5.000,00	5.089,10	5.360,02	20.449,1	
	281 - 3.1.90.11.00	0,00	5.000,00	5.089,10	5.360,02	20.449,1	
	103 - MSC - 1.500.1002 15% de Impostos e Transferência para a Saúde (LC nº 141/2012)	0,00	5.000,00	5.089,10	5.360,02	20.449,1	
	282 - 3.1.90.13.00	0,00	2.000,00	2.035,64	2.144,01	8.179,6	
	103 - MSC - 1.500.1002 15% de Impostos e Transferência para a Saúde (LC nº 141/2012)	0,00	2.000,00	2.035,64	2.144,01	8.179,6	
	283 - 3.1.90.94.00	0,00	5.000,00	5.089,10	5.360,02	20.449,1	
	103 - MSC - 1.500.1002 15% de Impostos e Transferência para a Saúde (LC nº 141/2012)	0,00	5.000,00	5.089,10	5.360,02	20.449,1	
	284 - 3.1.91.13.00	0,00	5.000,00	5.089,10	5.360,02	20.449,1	
	103 - MSC - 1.500.1002 15% de Impostos e Transferência para a Saúde (LC nº 141/2012)	0,00	5.000,00	5.089,10	5.360,02	20.449,1	

Demonstrativo de Compatibilidade entre PPA e LOA

		PPA 2022 - 2025 - Valores em R:					Tota
		2022	2023	2024	2025		
		Valor global					
103 - MSC - 1.500.1002 15% de Impostos e Transferência para a Saúde (LC nº 141/2012)		0,00	5.000,00	5.000,00	5.360,02	20.449,1	
987 - 3.3.90.08.00		0,00	5.000,00	5.000,00	5.360,02	20.449,1	
103 - MSC - 1.500.1002 15% de Impostos e Transferência para a Saúde (LC nº 141/2012)		0,00	5.000,00	5.000,00	5.360,02	20.449,1	
285 - 3.3.90.30.00		0,00	5.000,00	5.000,00	5.360,02	20.449,1	
103 - MSC - 1.500.1002 15% de Impostos e Transferência para a Saúde (LC nº 141/2012)		0,00	5.000,00	5.000,00	5.360,02	20.449,1	
286 - 3.3.90.35.00		0,00	20.000,00	20.000,00	21.440,09	81.796,5	
103 - MSC - 1.500.1002 15% de Impostos e Transferência para a Saúde (LC nº 141/2012)		0,00	20.000,00	20.000,00	21.440,09	81.796,5	
287 - 3.3.90.36.00		0,00	20.000,00	15.000,00	16.080,08	66.347,4	
103 - MSC - 1.500.1002 15% de Impostos e Transferência para a Saúde (LC nº 141/2012)		0,00	20.000,00	15.000,00	16.080,08	66.347,4	
288 - 3.3.90.39.00		0,00	59.000,00	90.000,00	96.480,42	337.084,3	
103 - MSC - 1.500.1002 15% de Impostos e Transferência para a Saúde (LC nº 141/2012)		0,00	59.000,00	90.000,00	96.480,42	337.084,3	
unção: 28 - Encargos Especiais		0,00	17.000,00	17.000,00	18.224,08	69.527,0	
ubfunção: 846 - Outros Encargos Especiais		0,00	17.000,00	17.000,00	18.224,08	69.527,0	
rograma: 0 - Operações Especiais		0,00	17.000,00	17.000,00	18.224,08	69.527,0	
ção: 0.9 - INDENIZAÇÕES E RESTITUIÇÕES DIVERSAS, INCLUINDO AQUELAS DECORRENTES DE		0,00	12.000,00	12.000,00	12.864,06	49.077,9	
385 - 3.3.90.93.00		0,00	12.000,00	12.000,00	12.864,06	49.077,9	
103 - MSC - 1.500.1002 15% de Impostos e Transferência para a Saúde (LC nº 141/2012)		0,00	10.000,00	10.000,00	10.720,05	40.898,2	
141 - MSC - 1.600.0000 Recursos do SUS do Bloco de Manutenção das Ações e Serviços Públicos de Saúd		0,00	2.000,00	2.000,00	2.144,01	8.179,6	
ção: 0.14 - AMORTIZAÇÃO DE DÍVIDAS PÚBLICAS		0,00	5.000,00	5.000,00	5.360,02	20.449,1	
386 - 4.6.91.71.00		0,00	5.000,00	5.000,00	5.360,02	20.449,1	
103 - MSC - 1.500.1002 15% de Impostos e Transferência para a Saúde (LC nº 141/2012)		0,00	5.000,00	5.000,00	5.360,02	20.449,1	
Inidade Orçamentária: 8002 - FUNDO MUNICIPAL DE SAÚDE		0,00	13.735.720,00	34.077.760,00	36.531.518,90	119.030.058,61	
unção: 10 - Saúde		0,00	13.735.720,00	34.077.760,00	36.531.518,90	119.030.058,61	
ubfunção: 122 - Administração Geral		0,00	2.323.120,00	2.630.120,00	2.819.501,06	10.449.732,5	
rograma: 1001 - GESTÃO ADMINISTRATIVA DAS AÇÕES DE SAÚDE NO MUNICÍPIO		0,00	2.167.120,00	1.967.120,00	2.108.761,96	8.245.178,1	
ção: 1.258 - AQUISIÇÃO DE EQUIPAMENTOS PARA O FMS		0,00	10.000,00	10.000,00	10.720,05	40.898,2	
289 - 4.4.90.52.00		0,00	10.000,00	10.000,00	10.720,05	40.898,2	
103 - MSC - 1.500.1002 15% de Impostos e Transferência para a Saúde (LC nº 141/2012)		0,00	10.000,00	10.000,00	10.720,05	40.898,2	
ção: 2.128 - GESTÃO ADMINISTRATIVA DE PESSOAL DO FMS		0,00	1.870.120,00	1.330.120,00	1.425.894,88	5.979.958,9	
290 - 3.1.90.04.00		0,00	500.000,00	50.000,00	53.600,23	654.491,21	
103 - MSC - 1.500.1002 15% de Impostos e Transferência para a Saúde (LC nº 141/2012)		0,00	500.000,00	50.000,00	53.600,23	654.491,2	
291 - 3.1.90.11.00		0,00	800.000,00	700.000,00	750.403,29	2.962.877,91	
103 - MSC - 1.500.1002 15% de Impostos e Transferência para a Saúde (LC nº 141/2012)		0,00	800.000,00	700.000,00	750.403,29	2.962.877,9	
292 - 3.1.90.13.00		0,00	280.000,00	140.000,00	150.080,66	712.575,61	
103 - MSC - 1.500.1002 15% de Impostos e Transferência para a Saúde (LC nº 141/2012)		0,00	280.000,00	140.000,00	150.080,66	712.575,6	
293 - 3.1.90.16.00		0,00	5.000,00	5.000,00	5.360,02	20.449,1	
103 - MSC - 1.500.1002 15% de Impostos e Transferência para a Saúde (LC nº 141/2012)		0,00	5.000,00	5.000,00	5.360,02	20.449,1	
294 - 3.1.90.92.00		0,00	210.120,00	210.120,00	225.249,63	859.354,11	

Demonstrativo de Compatibilidade entre PPA e LOA

		PPA 2022 - 2025 - Valores em R:					Tota
		2022	2023	2024	2025	2025	Total
		Valor global					
103 - MSC - 1.500.1002 15% de Impostos e Transferência para a Saúde (LC nº 141/2012)		0,00	210.120,00	213.864,55	225.249,63	859.354,1	
295 - 3.1.90.94.00		0,00	20.000,00	173.029,57	182.240,80	545.270,3	
103 - MSC - 1.500.1002 15% de Impostos e Transferência para a Saúde (LC nº 141/2012)		0,00	170.000,00	173.029,57	182.240,80	545.270,3	
296 - 3.1.91.13.00		0,00	50.000,00	50.891,05	53.600,23	204.491,21	
103 - MSC - 1.500.1002 15% de Impostos e Transferência para a Saúde (LC nº 141/2012)		0,00	50.000,00	50.891,05	53.600,23	204.491,2	
297 - 3.3.90.08.00		0,00	5.000,00	5.089,10	5.360,02	20.449,1	
103 - MSC - 1.500.1002 15% de Impostos e Transferência para a Saúde (LC nº 141/2012)		0,00	5.000,00	5.089,10	5.360,02	20.449,1	
ção: 2.129 - MANUTENÇÃO DAS ATIVIDADES DO FMS		0,00	267.000,00	617.817,48	650.706,95	2.142.524,4	
298 - 3.3.90.14.00		0,00	20.000,00	20.356,42	21.440,09	81.796,5	
103 - MSC - 1.500.1002 15% de Impostos e Transferência para a Saúde (LC nº 141/2012)		0,00	20.000,00	20.356,42	21.440,09	81.796,5	
299 - 3.3.90.30.00		0,00	60.000,00	183.207,78	192.960,85	616.168,6	
103 - MSC - 1.500.1002 15% de Impostos e Transferência para a Saúde (LC nº 141/2012)		0,00	60.000,00	183.207,78	192.960,85	616.168,6	
300 - 3.3.90.33.00		0,00	5.000,00	5.089,10	5.360,02	20.449,1	
103 - MSC - 1.500.1002 15% de Impostos e Transferência para a Saúde (LC nº 141/2012)		0,00	5.000,00	5.089,10	5.360,02	20.449,1	
916 - 3.3.90.34.00		0,00	5.000,00	5.089,10	5.360,02	20.449,1	
103 - MSC - 1.500.1002 15% de Impostos e Transferência para a Saúde (LC nº 141/2012)		0,00	5.000,00	5.089,10	5.360,02	20.449,1	
301 - 3.3.90.35.00		0,00	70.000,00	71.247,47	75.040,33	286.287,8	
103 - MSC - 1.500.1002 15% de Impostos e Transferência para a Saúde (LC nº 141/2012)		0,00	70.000,00	71.247,47	75.040,33	286.287,8	
302 - 3.3.90.36.00		0,00	21.000,00	82.443,50	86.832,38	271.275,8	
103 - MSC - 1.500.1002 15% de Impostos e Transferência para a Saúde (LC nº 141/2012)		0,00	21.000,00	82.443,50	86.832,38	271.275,8	
303 - 3.3.90.37.00		0,00	1.000,00	1.017,97	1.072,11	4.090,01	
103 - MSC - 1.500.1002 15% de Impostos e Transferência para a Saúde (LC nº 141/2012)		0,00	1.000,00	1.017,97	1.072,11	4.090,01	
304 - 3.3.90.39.00		0,00	50.000,00	213.742,41	225.120,99	698.863,4	
103 - MSC - 1.500.1002 15% de Impostos e Transferência para a Saúde (LC nº 141/2012)		0,00	50.000,00	213.742,41	225.120,99	698.863,4	
917 - 3.3.90.40.00		0,00	5.000,00	5.089,10	5.360,02	20.449,1	
103 - MSC - 1.500.1002 15% de Impostos e Transferência para a Saúde (LC nº 141/2012)		0,00	5.000,00	5.089,10	5.360,02	20.449,1	
306 - 3.3.90.47.00		0,00	20.000,00	20.356,42	21.440,09	81.796,5	
103 - MSC - 1.500.1002 15% de Impostos e Transferência para a Saúde (LC nº 141/2012)		0,00	20.000,00	20.356,42	21.440,09	81.796,5	
305 - 3.3.90.92.00		0,00	10.000,00	10.178,21	10.720,05	40.898,21	
103 - MSC - 1.500.1002 15% de Impostos e Transferência para a Saúde (LC nº 141/2012)		0,00	10.000,00	10.178,21	10.720,05	40.898,2	
ção: 2.131 - MANUTENÇÃO DAS ATIVIDADES DO CONSELHO MUNICIPAL DE SAÚDE		0,00	20.000,00	20.356,40	21.440,08	81.796,4	
307 - 3.3.90.14.00		0,00	5.000,00	5.089,10	5.360,02	20.449,1	
103 - MSC - 1.500.1002 15% de Impostos e Transferência para a Saúde (LC nº 141/2012)		0,00	5.000,00	5.089,10	5.360,02	20.449,1	
308 - 3.3.90.30.00		0,00	5.000,00	5.089,10	5.360,02	20.449,1	
103 - MSC - 1.500.1002 15% de Impostos e Transferência para a Saúde (LC nº 141/2012)		0,00	5.000,00	5.089,10	5.360,02	20.449,1	
309 - 3.3.90.36.00		0,00	5.000,00	5.089,10	5.360,02	20.449,1	
103 - MSC - 1.500.1002 15% de Impostos e Transferência para a Saúde (LC nº 141/2012)		0,00	5.000,00	5.089,10	5.360,02	20.449,1	
310 - 3.3.90.39.00		0,00	5.000,00	5.089,10	5.360,02	20.449,1	
103 - MSC - 1.500.1002 15% de Impostos e Transferência para a Saúde (LC nº 141/2012)		0,00	5.000,00	5.089,10	5.360,02	20.449,1	

Demonstrativo de Compatibilidade entre PPA e LOA

		PPA 2022 - 2025 - Valores em R:					Tota
		2022	2023	2024	2025		
		Valor global					
rograma:	1012 - INFRAESTRUTURA DAS UNIDADES DE SAÚDE	0,00	30.000,00	30.000,00	30.534,63	32.160,14	122.694,7
ção:	1.78 - EXPANSÃO E ESTRUTURAÇÃO DA REDE DE SAÚDE	0,00	30.000,00	30.000,00	30.534,63	32.160,14	122.694,7
	319 - 4.4.90.51.00	0,00	10.000,00	10.000,00	10.178,21	10.720,05	40.898,21
	103 - MSC - 1.500.1002 15% de Impostos e Transferência para a Saúde (LC nº 141/2012)	0,00	10.000,00	10.000,00	10.178,21	10.720,05	40.898,2
	320 - 4.4.90.52.00	0,00	20.000,00	20.000,00	20.356,42	21.440,09	81.796,5:
	103 - MSC - 1.500.1002 15% de Impostos e Transferência para a Saúde (LC nº 141/2012)	0,00	20.000,00	20.000,00	20.356,42	21.440,09	81.796,5
rograma:	2703 - PROGRAMA DE COMBATE AO COVID-19	0,00	126.000,00	633.000,00	644.280,68	678.578,96	2.081.859,6
ção:	1.295 - AÇÕES DE ENFRENTAMENTO AO COVID-19 - INVESTIMENTOS	0,00	20.000,00	20.000,00	20.356,42	21.440,10	81.796,5:
	907 - 4.4.90.52.00	0,00	20.000,00	20.000,00	20.356,42	21.440,10	81.796,5:
	103 - MSC - 1.500.1002 15% de Impostos e Transferência para a Saúde (LC nº 141/2012)	0,00	10.000,00	10.000,00	10.178,21	10.720,05	40.898,2
	161 - MSC - 1.602.0000 Recursos SUS COVID-19 do Bloco de Estruturação das Ações e Serviços Públicos	0,00	10.000,00	10.000,00	10.178,21	10.720,05	40.898,2
ção:	2.202 - AÇÕES DE ENFRENTAMENTO AO COVID-19 - CUSTEIO	0,00	106.000,00	613.000,00	623.924,26	657.138,86	2.000.063,1:
	311 - 3.1.90.04.00	0,00	15.000,00	15.000,00	15.267,31	16.080,07	61.347,31
	103 - MSC - 1.500.1002 15% de Impostos e Transferência para a Saúde (LC nº 141/2012)	0,00	5.000,00	5.000,00	5.089,10	5.360,02	20.449,1
	134 - MSC - 1.602.0000 Recursos SUS COVID-19 do Bloco de Manutenção das Ações e Serviços Públicos d	0,00	10.000,00	10.000,00	10.178,21	10.720,05	40.898,2
	312 - 3.1.90.11.00	0,00	4.000,00	4.000,00	4.071,28	4.288,01	16.359,2:
	103 - MSC - 1.500.1002 15% de Impostos e Transferência para a Saúde (LC nº 141/2012)	0,00	1.000,00	1.000,00	1.017,82	1.072,00	4.089,8
	134 - MSC - 1.602.0000 Recursos SUS COVID-19 do Bloco de Manutenção das Ações e Serviços Públicos d	0,00	3.000,00	3.000,00	3.053,46	3.216,01	12.269,4
	313 - 3.1.90.13.00	0,00	4.000,00	4.000,00	4.071,28	4.288,01	16.359,2:
	103 - MSC - 1.500.1002 15% de Impostos e Transferência para a Saúde (LC nº 141/2012)	0,00	1.000,00	1.000,00	1.017,82	1.072,00	4.089,8
	134 - MSC - 1.602.0000 Recursos SUS COVID-19 do Bloco de Manutenção das Ações e Serviços Públicos d	0,00	3.000,00	3.000,00	3.053,46	3.216,01	12.269,4
	314 - 3.1.91.13.00	0,00	2.000,00	2.000,00	2.035,64	2.144,00	8.179,6:
	103 - MSC - 1.500.1002 15% de Impostos e Transferência para a Saúde (LC nº 141/2012)	0,00	1.000,00	1.000,00	1.017,82	1.072,00	4.089,8
	134 - MSC - 1.602.0000 Recursos SUS COVID-19 do Bloco de Manutenção das Ações e Serviços Públicos d	0,00	1.000,00	1.000,00	1.017,82	1.072,00	4.089,8
	986 - 3.3.90.08.00	0,00	2.000,00	2.000,00	2.035,65	2.144,00	8.179,6:
	103 - MSC - 1.500.1002 15% de Impostos e Transferência para a Saúde (LC nº 141/2012)	0,00	1.000,00	1.000,00	1.017,82	1.072,00	4.089,8
	134 - MSC - 1.602.0000 Recursos SUS COVID-19 do Bloco de Manutenção das Ações e Serviços Públicos d	0,00	1.000,00	1.000,00	1.017,83	1.072,00	4.089,8
	315 - 3.3.90.30.00	0,00	22.000,00	360.000,00	366.415,56	385.921,70	1.134.337,21
	103 - MSC - 1.500.1002 15% de Impostos e Transferência para a Saúde (LC nº 141/2012)	0,00	2.000,00	250.000,00	254.455,25	268.001,18	774.456,4
	134 - MSC - 1.602.0000 Recursos SUS COVID-19 do Bloco de Manutenção das Ações e Serviços Públicos d	0,00	10.000,00	10.000,00	10.178,21	10.720,05	40.898,2
	135 - MSC - 1.621.0000 Recursos do SUS Governo Estadual	0,00	10.000,00	100.000,00	101.782,10	107.200,47	318.982,5
	316 - 3.3.90.32.00	0,00	6.000,00	15.000,00	15.267,31	16.080,07	52.347,31
	103 - MSC - 1.500.1002 15% de Impostos e Transferência para a Saúde (LC nº 141/2012)	0,00	1.000,00	10.000,00	10.178,21	10.720,05	31.898,2
	134 - MSC - 1.602.0000 Recursos SUS COVID-19 do Bloco de Manutenção das Ações e Serviços Públicos d	0,00	5.000,00	5.000,00	5.089,10	5.360,02	20.449,1
	317 - 3.3.90.36.00	0,00	19.000,00	99.000,00	100.764,28	106.128,47	324.892,7:
	103 - MSC - 1.500.1002 15% de Impostos e Transferência para a Saúde (LC nº 141/2012)	0,00	2.000,00	2.000,00	2.035,64	2.144,01	8.179,6
	134 - MSC - 1.602.0000 Recursos SUS COVID-19 do Bloco de Manutenção das Ações e Serviços Públicos d	0,00	7.000,00	7.000,00	7.124,75	7.504,04	28.628,7
	135 - MSC - 1.621.0000 Recursos do SUS Governo Estadual	0,00	10.000,00	90.000,00	91.603,89	96.480,42	288.084,3

Demonstrativo de Compatibilidade entre PPA e LOA

		PPA 2022 - 2025 - Valores em R:					Total
		2022	2023	2024	2025	2025	Total
Valor global		0,00	112.000,00	113.995,95	120.064,53	2.144,01	378.060,41
318 - 3.3.90.39.00			2.000,00	2.035,64			8.179,6
103 - MSC - 1.500.1002 15% de Impostos e Transferência para a Saúde (LC nº 141/2012)							40.898,2
134 - MSC - 1.602.0000 Recursos SUS COVID-19 do Bloco de Manutenção das Ações e Serviços Públicos d		0,00	10.000,00	10.178,21		10.720,05	
135 - MSC - 1.621.0000 Recursos do SUS Governo Estadual		0,00	20.000,00	101.782,10		107.200,47	328.982,5
ubfunção: 128 - Formação de Recursos Humanos		0,00	10.000,00	10.178,20	10.720,04		40.898,2
ograma: 1001 - GESTÃO ADMINISTRATIVA DAS AÇÕES DE SAÚDE NO MUNICÍPIO		0,00	10.000,00	10.178,20	10.720,04		40.898,2
ção: 2.132 - CAPACITAÇÃO DE SERVIDORES		0,00	10.000,00	10.178,20	10.720,04		40.898,2
321 - 3.3.90.36.00		0,00	5.000,00	5.089,10	5.360,02		20.449,1
103 - MSC - 1.500.1002 15% de Impostos e Transferência para a Saúde (LC nº 141/2012)		0,00	5.000,00	5.089,10	5.360,02		20.449,1
322 - 3.3.90.39.00		0,00	5.000,00	5.089,10	5.360,02		20.449,1
103 - MSC - 1.500.1002 15% de Impostos e Transferência para a Saúde (LC nº 141/2012)		0,00	5.000,00	5.089,10	5.360,02		20.449,1
ubfunção: 301 - Atenção Básica		0,00	4.160.450,00	11.193.000,00	11.392.470,47	11.998.948,64	38.744.869,1
ograma: 1005 - ATENÇÃO PRIMÁRIA A SAÚDE DA POPULAÇÃO		0,00	4.160.450,00	11.193.000,00	11.392.470,47	11.998.948,64	38.744.869,1
ção: 1.81 - EXECUÇÃO DE OBRAS, EXPANSÃO E IMPLEMENTAÇÃO DA REDE PRIMÁRIA DE SAÚDE		0,00	60.000,00	310.000,00	315.524,54	332.321,51	1.017.846,0
323 - 4.4.90.51.00		0,00	60.000,00	310.000,00	315.524,54	332.321,51	1.017.846,0
103 - MSC - 1.500.1002 15% de Impostos e Transferência para a Saúde (LC nº 141/2012)		0,00	10.000,00	10.000,00	10.178,21	10.720,05	40.898,2
141 - MSC - 1.600.0000 Recursos do SUS do Bloco de Manutenção das Ações e Serviços Públicos de Saúde		0,00	30.000,00	30.000,00	30.534,66	32.160,19	122.694,8
142 - MSC - 1.601.0000 Recursos SUS Bloco de Estruturação da Rede de Serviços Públicos de Saúde		0,00	20.000,00	270.000,00	274.811,67	289.441,27	854.252,9
ção: 1.82 - AQUISIÇÃO DE VEÍCULOS, MÓVEIS, MÁQUINAS E EQUIPAMENTOS DIVERSOS PARA		0,00	90.000,00	340.000,00	346.059,14	364.481,60	1.140.540,7
324 - 4.4.90.52.00		0,00	90.000,00	340.000,00	346.059,14	364.481,60	1.140.540,7
103 - MSC - 1.500.1002 15% de Impostos e Transferência para a Saúde (LC nº 141/2012)		0,00	10.000,00	10.000,00	10.178,21	10.720,05	40.898,2
141 - MSC - 1.600.0000 Recursos do SUS do Bloco de Manutenção das Ações e Serviços Públicos de Saúde		0,00	30.000,00	30.000,00	30.534,63	32.160,14	122.694,7
142 - MSC - 1.601.0000 Recursos SUS Bloco de Estruturação da Rede de Serviços Públicos de Saúde		0,00	50.000,00	300.000,00	305.346,30	321.601,41	976.947,7
ção: 2.851 - MANUTENÇÃO, QUALIFICAÇÃO E FORTALECIMENTO DA REDE DE ATENÇÃO PRIMÁRIA		0,00	4.010.450,00	10.543.000,00	10.730.886,79	11.302.145,53	36.586.482,3
325 - 3.1.90.04.00		0,00	800.000,00	1.590.000,00	1.618.335,39	1.704.487,48	5.712.822,8
103 - MSC - 1.500.1002 15% de Impostos e Transferência para a Saúde (LC nº 141/2012)		0,00	200.000,00	340.000,00	346.059,14	364.481,60	1.250.540,7
141 - MSC - 1.600.0000 Recursos do SUS do Bloco de Manutenção das Ações e Serviços Públicos de Saúde		0,00	600.000,00	750.000,00	763.365,75	804.003,53	2.917.369,2
164 - MSC - 1.604.0000 - ACS/ACE - Transf. prov. do Gov. Federal dest. ao venc. dos Agentes Com. de S		0,00	0,00	500.000,00	508.910,50	536.002,35	1.544.912,8
326 - 3.1.90.11.00		0,00	1.954.150,00	2.800.000,00	2.849.898,80	3.001.613,16	10.605.661,91
103 - MSC - 1.500.1002 15% de Impostos e Transferência para a Saúde (LC nº 141/2012)		0,00	250.000,00	1.200.000,00	1.221.385,20	1.286.405,64	3.957.790,8
141 - MSC - 1.600.0000 Recursos do SUS do Bloco de Manutenção das Ações e Serviços Públicos de Saúde		0,00	1.704.150,00	900.000,00	916.038,90	964.804,23	4.484.993,1
164 - MSC - 1.604.0000 - ACS/ACE - Transf. prov. do Gov. Federal dest. ao venc. dos Agentes Com. de S		0,00	0,00	700.000,00	712.474,70	750.403,29	2.162.877,9
327 - 3.1.90.13.00		0,00	250.000,00	470.000,00	478.375,87	503.842,21	1.702.218,01
103 - MSC - 1.500.1002 15% de Impostos e Transferência para a Saúde (LC nº 141/2012)		0,00	50.000,00	70.000,00	71.247,47	75.040,33	266.287,8
141 - MSC - 1.600.0000 Recursos do SUS do Bloco de Manutenção das Ações e Serviços Públicos de Saúde		0,00	200.000,00	400.000,00	407.128,40	428.801,88	1.435.930,2
328 - 3.1.90.16.00		0,00	55.000,00	55.000,00	55.980,15	58.960,25	224.940,41
103 - MSC - 1.500.1002 15% de Impostos e Transferência para a Saúde (LC nº 141/2012)		0,00	5.000,00	5.000,00	5.089,10	5.360,02	20.449,1
141 - MSC - 1.600.0000 Recursos do SUS do Bloco de Manutenção das Ações e Serviços Públicos de Saúde		0,00	50.000,00	50.000,00	50.891,05	53.600,23	204.491,2

Demonstrativo de Compatibilidade entre PPA e LOA

		PPA 2022 - 2025 - Valores em R:					Total
		Valor global	2022	2023	2024	2025	Total
908 - 3.1.90.92.00		0,00	2.000,00	3.000,00	3.053,46	3.216,01	11.269,41
103 - MSC - 1.500.1002.15% de Impostos e Transferência para a Saúde (LC nº 141/2012)		0,00	1.000,00	1.000,00	1.017,82	1.072,00	4.089,8
141 - MSC - 1.600.0000 Recursos do SUS do Bloco de Manutenção das Ações e Serviços Públicos de Saúde		0,00	1.000,00	2.000,00	2.035,64	2.144,01	7.179,6
329 - 3.1.90.94.00		0,00	52.300,00	120.000,00	122.138,52	128.640,56	423.079,01
103 - MSC - 1.500.1002.15% de Impostos e Transferência para a Saúde (LC nº 141/2012)		0,00	2.300,00	20.000,00	20.356,42	21.440,09	64.096,5
141 - MSC - 1.600.0000 Recursos do SUS do Bloco de Manutenção das Ações e Serviços Públicos de Saúde		0,00	50.000,00	100.000,00	101.782,10	107.200,47	358.982,5
330 - 3.1.91.13.00		0,00	313.000,00	970.000,00	987.286,37	1.039.844,56	3.310.130,91
103 - MSC - 1.500.1002.15% de Impostos e Transferência para a Saúde (LC nº 141/2012)		0,00	113.000,00	170.000,00	173.029,57	182.240,80	638.270,3
141 - MSC - 1.600.0000 Recursos do SUS do Bloco de Manutenção das Ações e Serviços Públicos de Saúde		0,00	200.000,00	800.000,00	814.256,80	857.603,76	2.671.860,5
331 - 3.3.90.08.00		0,00	12.000,00	88.000,00	89.568,25	94.336,41	283.904,61
103 - MSC - 1.500.1002.15% de Impostos e Transferência para a Saúde (LC nº 141/2012)		0,00	2.000,00	30.000,00	30.534,63	32.160,14	94.694,7
141 - MSC - 1.600.0000 Recursos do SUS do Bloco de Manutenção das Ações e Serviços Públicos de Saúde		0,00	10.000,00	58.000,00	59.033,62	62.176,27	189.209,8
332 - 3.3.90.14.00		0,00	20.000,00	20.000,00	20.356,42	21.440,10	81.796,51
103 - MSC - 1.500.1002.15% de Impostos e Transferência para a Saúde (LC nº 141/2012)		0,00	10.000,00	10.000,00	10.178,21	10.720,05	40.898,2
141 - MSC - 1.600.0000 Recursos do SUS do Bloco de Manutenção das Ações e Serviços Públicos de Saúde		0,00	10.000,00	10.000,00	10.178,21	10.720,05	40.898,2
333 - 3.3.90.30.00		0,00	110.000,00	1.346.000,00	1.369.987,07	1.442.918,33	4.268.905,41
103 - MSC - 1.500.1002.15% de Impostos e Transferência para a Saúde (LC nº 141/2012)		0,00	10.000,00	90.000,00	91.603,89	96.480,42	288.084,3
141 - MSC - 1.600.0000 Recursos do SUS do Bloco de Manutenção das Ações e Serviços Públicos de Saúde		0,00	100.000,00	1.256.000,00	1.278.383,18	1.346.437,91	3.980.821,0
334 - 3.3.90.32.00		0,00	15.000,00	105.000,00	106.871,20	112.560,49	339.431,61
103 - MSC - 1.500.1002.15% de Impostos e Transferência para a Saúde (LC nº 141/2012)		0,00	5.000,00	5.000,00	5.089,10	5.360,02	20.449,1
141 - MSC - 1.600.0000 Recursos do SUS do Bloco de Manutenção das Ações e Serviços Públicos de Saúde		0,00	10.000,00	100.000,00	101.782,10	107.200,47	318.982,5
335 - 3.3.90.36.00		0,00	200.000,00	1.100.000,00	1.119.603,10	1.179.205,17	3.598.808,21
103 - MSC - 1.500.1002.15% de Impostos e Transferência para a Saúde (LC nº 141/2012)		0,00	50.000,00	100.000,00	101.782,10	107.200,47	358.982,5
141 - MSC - 1.600.0000 Recursos do SUS do Bloco de Manutenção das Ações e Serviços Públicos de Saúde		0,00	150.000,00	1.000.000,00	1.017.821,00	1.072.004,70	3.239.825,7
336 - 3.3.90.39.00		0,00	175.000,00	1.690.000,00	1.720.117,49	1.811.687,94	5.396.805,41
103 - MSC - 1.500.1002.15% de Impostos e Transferência para a Saúde (LC nº 141/2012)		0,00	25.000,00	190.000,00	193.385,99	203.680,89	612.066,8
141 - MSC - 1.600.0000 Recursos do SUS do Bloco de Manutenção das Ações e Serviços Públicos de Saúde		0,00	150.000,00	1.500.000,00	1.526.731,50	1.608.007,05	4.784.738,5
337 - 3.3.90.48.00		0,00	50.000,00	165.000,00	167.940,46	176.880,77	559.821,21
141 - MSC - 1.600.0000 Recursos do SUS do Bloco de Manutenção das Ações e Serviços Públicos de Saúde		0,00	50.000,00	165.000,00	167.940,46	176.880,77	559.821,2
909 - 3.3.90.92.00		0,00	2.000,00	21.000,00	21.374,24	22.512,09	66.886,31
103 - MSC - 1.500.1002.15% de Impostos e Transferência para a Saúde (LC nº 141/2012)		0,00	1.000,00	1.000,00	1.017,82	1.072,00	4.089,8
141 - MSC - 1.600.0000 Recursos do SUS do Bloco de Manutenção das Ações e Serviços Públicos de Saúde		0,00	1.000,00	20.000,00	20.356,42	21.440,09	62.796,5
ubfunção: 302 - Assistência Hospitalar e Ambulatorial		0,00	6.092.800,00	15.114.140,00	15.383.489,06	16.202.429,08	52.792.858,11
ograma: 1014 - ATENÇÃO ESPECIALIZADA À SAÚDE DA POPULAÇÃO		0,00	6.092.800,00	15.114.140,00	15.383.489,06	16.202.429,08	52.792.858,11
ção: 1.83 - CONSTRUÇÃO E AMPLIAÇÃO DA REDE DE SAÚDE ESPECIALIZADA		0,00	50.000,00	300.000,00	305.346,30	321.601,42	976.947,71
338 - 4.4.90.51.00		0,00	40.000,00	290.000,00	295.168,09	310.861,37	936.049,41
103 - MSC - 1.500.1002.15% de Impostos e Transferência para a Saúde (LC nº 141/2012)		0,00	10.000,00	10.000,00	10.178,21	10.720,05	40.898,2
141 - MSC - 1.600.0000 Recursos do SUS do Bloco de Manutenção das Ações e Serviços Públicos de Saúde		0,00	10.000,00	10.000,00	10.178,21	10.720,05	40.898,2
142 - MSC - 1.601.0000 Recursos SUS Bloco de Estruturação da Rede de Serviços Públicos de Saúde		0,00	20.000,00	270.000,00	274.811,67	289.441,27	854.252,9

Demonstrativo de Compatibilidade entre PPA e LOA

		Valor global					PPA 2022 - 2025 - Valores em R:		Tota
		2022	2023	2024	2025	2025	2025		
339 - 4.4.90.61.00		10.000,00	10.000,00	10.178,21	10.720,05	10.720,05	40.898,21		
103 - MSC - 1.500.1002	15% de Impostos e Transferência para a Saúde (LC nº 141/2012)	10.000,00	10.000,00	10.178,21	10.720,05	10.720,05	40.898,2		
340 - 4.4.90.52.00	1.84 - AQUISIÇÃO DE VEÍCULOS, MÓVEIS E EQUIPAMENTOS PARA ADEQUAÇÃO DA REDE	0,00	510.000,00	519.088,71	546.722,39	546.722,39	1.675.811,11		
103 - MSC - 1.500.1002	15% de Impostos e Transferência para a Saúde (LC nº 141/2012)	0,00	510.000,00	519.088,71	546.722,39	546.722,39	1.675.811,1		
135 - MSC - 1.621.0000	Recursos do SUS Governo Estadual	0,00	50.000,00	50.891,05	53.600,23	53.600,23	164.491,2		
141 - MSC - 1.600.0000	Recursos do SUS do Bloco de Manutenção das Ações e Serviços Públicos de Saúde	0,00	110.000,00	111.960,31	117.920,52	117.920,52	349.880,8		
142 - MSC - 1.601.0000	Recursos SUS Bloco de Estruturação da Rede de Serviços Públicos de Saúde	0,00	30.000,00	50.891,05	53.600,23	53.600,23	184.491,2		
		0,00	300.000,00	305.346,30	321.601,41	321.601,41	976.947,7		
341 - 3.1.90.04.00	2.852 - MANUTENÇÃO E QUALIFICAÇÃO DA REDE ESPECIALIZADA DE SAÚDE	0,00	5.942.800,00	14.304.140,00	15.334.105,27	15.334.105,27	50.140.099,33		
103 - MSC - 1.500.1002	15% de Impostos e Transferência para a Saúde (LC nº 141/2012)	0,00	5.942.800,00	14.304.140,00	15.334.105,27	15.334.105,27	50.140.099,3		
141 - MSC - 1.600.0000	Recursos do SUS do Bloco de Manutenção das Ações e Serviços Públicos de Saúde	0,00	100.000,00	200.000,00	203.564,20	214.400,94	717.965,1		
342 - 3.1.90.11.00	342 - 3.1.90.11.00	0,00	2.100.000,00	3.500.000,00	3.562.373,50	3.752.016,45	12.914.389,91		
103 - MSC - 1.500.1002	15% de Impostos e Transferência para a Saúde (LC nº 141/2012)	0,00	2.100.000,00	3.500.000,00	3.562.373,50	3.752.016,45	12.914.389,9		
141 - MSC - 1.600.0000	Recursos do SUS do Bloco de Manutenção das Ações e Serviços Públicos de Saúde	0,00	400.000,00	2.100.000,00	2.137.424,10	2.251.209,87	6.888.633,9		
		0,00	700.000,00	1.500.000,00	1.526.731,50	1.608.007,05	5.334.738,5		
343 - 3.1.90.13.00	343 - 3.1.90.13.00	0,00	279.000,00	809.000,00	823.417,19	867.251,81	2.778.669,01		
103 - MSC - 1.500.1002	15% de Impostos e Transferência para a Saúde (LC nº 141/2012)	0,00	279.000,00	809.000,00	823.417,19	867.251,81	2.778.669,0		
141 - MSC - 1.600.0000	Recursos do SUS do Bloco de Manutenção das Ações e Serviços Públicos de Saúde	0,00	159.000,00	159.000,00	161.833,54	170.448,75	650.282,2		
344 - 3.1.90.16.00	344 - 3.1.90.16.00	0,00	13.000,00	13.640,00	13.883,08	14.622,15	55.145,21		
103 - MSC - 1.500.1002	15% de Impostos e Transferência para a Saúde (LC nº 141/2012)	0,00	13.000,00	13.640,00	13.883,08	14.622,15	55.145,2		
141 - MSC - 1.600.0000	Recursos do SUS do Bloco de Manutenção das Ações e Serviços Públicos de Saúde	0,00	10.000,00	10.000,00	10.178,21	10.720,05	40.898,2		
910 - 3.1.90.92.00	910 - 3.1.90.92.00	0,00	2.000,00	2.000,00	2.035,64	2.144,00	8.179,64		
103 - MSC - 1.500.1002	15% de Impostos e Transferência para a Saúde (LC nº 141/2012)	0,00	2.000,00	2.000,00	2.035,64	2.144,00	8.179,6		
141 - MSC - 1.600.0000	Recursos do SUS do Bloco de Manutenção das Ações e Serviços Públicos de Saúde	0,00	1.000,00	1.000,00	1.017,82	1.072,00	4.089,8		
345 - 3.1.90.94.00	345 - 3.1.90.94.00	0,00	154.000,00	154.000,00	156.744,43	165.088,71	629.833,14		
103 - MSC - 1.500.1002	15% de Impostos e Transferência para a Saúde (LC nº 141/2012)	0,00	154.000,00	154.000,00	156.744,43	165.088,71	629.833,1		
141 - MSC - 1.600.0000	Recursos do SUS do Bloco de Manutenção das Ações e Serviços Públicos de Saúde	0,00	104.000,00	104.000,00	105.853,38	111.488,48	425.341,8		
346 - 3.1.91.13.00	346 - 3.1.91.13.00	0,00	460.000,00	1.060.000,00	1.078.890,26	1.136.324,98	3.735.215,21		
103 - MSC - 1.500.1002	15% de Impostos e Transferência para a Saúde (LC nº 141/2012)	0,00	460.000,00	1.060.000,00	1.078.890,26	1.136.324,98	3.735.215,2		
141 - MSC - 1.600.0000	Recursos do SUS do Bloco de Manutenção das Ações e Serviços Públicos de Saúde	0,00	225.000,00	360.000,00	366.415,56	385.921,69	1.337.337,2		
347 - 3.3.90.08.00	347 - 3.3.90.08.00	0,00	23.800,00	57.500,00	58.524,71	61.640,27	201.464,91		
103 - MSC - 1.500.1002	15% de Impostos e Transferência para a Saúde (LC nº 141/2012)	0,00	23.800,00	57.500,00	58.524,71	61.640,27	201.464,9		
141 - MSC - 1.600.0000	Recursos do SUS do Bloco de Manutenção das Ações e Serviços Públicos de Saúde	0,00	17.500,00	17.500,00	17.811,87	18.760,08	71.571,9		
348 - 3.3.90.14.00	348 - 3.3.90.14.00	0,00	10.000,00	10.000,00	10.178,20	10.720,04	40.898,21		
103 - MSC - 1.500.1002	15% de Impostos e Transferência para a Saúde (LC nº 141/2012)	0,00	10.000,00	10.000,00	10.178,20	10.720,04	40.898,2		
141 - MSC - 1.600.0000	Recursos do SUS do Bloco de Manutenção das Ações e Serviços Públicos de Saúde	0,00	5.000,00	5.000,00	5.089,10	5.360,02	20.449,1		
349 - 3.3.90.30.00	349 - 3.3.90.30.00	0,00	1.000.000,00	1.650.000,00	1.679.404,65	1.768.807,76	6.098.212,41		
103 - MSC - 1.500.1002	15% de Impostos e Transferência para a Saúde (LC nº 141/2012)	0,00	1.000.000,00	1.650.000,00	1.679.404,65	1.768.807,76	6.098.212,4		
141 - MSC - 1.600.0000	Recursos do SUS do Bloco de Manutenção das Ações e Serviços Públicos de Saúde	0,00	300.000,00	400.000,00	407.128,40	428.801,88	1.535.930,2		
		0,00	700.000,00	1.250.000,00	1.272.276,25	1.340.005,88	4.562.282,1		

Demonstrativo de Compatibilidade entre PPA e LOA

		PPA 2022 - 2025 - Valores em R:					Tota
		2022	2023	2024	2025		
		Valor global					
350 - 3.3.90.32.00		100.000,00	80.000,00	81.425,68	85.760,37	347.186,01	
103 - MSC - 1.500.1002	15% de Impostos e Transferência para a Saúde (LC nº 141/2012)	50.000,00	30.000,00	30.534,63	32.160,14	142.694,7	
141 - MSC - 1.600.0000	Recursos do SUS do Bloco de Manutenção das Ações e Serviços Públicos de Saúde	50.000,00	50.000,00	50.891,05	53.600,23	204.491,2	
351 - 3.3.90.33.00		10.000,00	10.000,00	10.178,20	10.720,04	40.898,21	
103 - MSC - 1.500.1002	15% de Impostos e Transferência para a Saúde (LC nº 141/2012)	5.000,00	5.000,00	5.089,10	5.360,02	20.449,1	
141 - MSC - 1.600.0000	Recursos do SUS do Bloco de Manutenção das Ações e Serviços Públicos de Saúde	5.000,00	5.000,00	5.089,10	5.360,02	20.449,1	
352 - 3.3.90.36.00		700.000,00	1.700.000,00	1.730.295,70	1.822.407,99	5.952.703,61	
103 - MSC - 1.500.1002	15% de Impostos e Transferência para a Saúde (LC nº 141/2012)	250.000,00	200.000,00	203.564,20	214.400,94	867.965,1	
141 - MSC - 1.600.0000	Recursos do SUS do Bloco de Manutenção das Ações e Serviços Públicos de Saúde	450.000,00	1.500.000,00	1.526.731,50	1.608.007,05	5.084.738,5	
353 - 3.3.90.39.00		500.000,00	2.831.000,00	2.881.451,25	3.034.845,31	9.247.296,51	
103 - MSC - 1.500.1002	15% de Impostos e Transferência para a Saúde (LC nº 141/2012)	150.000,00	300.000,00	305.346,30	321.601,41	1.076.947,7	
141 - MSC - 1.600.0000	Recursos do SUS do Bloco de Manutenção das Ações e Serviços Públicos de Saúde	350.000,00	2.531.000,00	2.576.104,95	2.713.243,90	8.170.348,8	
354 - 3.3.90.48.00		89.000,00	125.000,00	127.227,62	134.000,58	475.228,21	
103 - MSC - 1.500.1002	15% de Impostos e Transferência para a Saúde (LC nº 141/2012)	79.000,00	100.000,00	101.782,10	107.200,47	387.982,5	
141 - MSC - 1.600.0000	Recursos do SUS do Bloco de Manutenção das Ações e Serviços Públicos de Saúde	10.000,00	25.000,00	25.445,52	26.800,11	87.245,6	
911 - 3.3.90.92.00		2.000,00	2.000,00	2.035,64	2.144,00	8.179,61	
103 - MSC - 1.500.1002	15% de Impostos e Transferência para a Saúde (LC nº 141/2012)	1.000,00	1.000,00	1.017,82	1.072,00	4.089,8	
141 - MSC - 1.600.0000	Recursos do SUS do Bloco de Manutenção das Ações e Serviços Públicos de Saúde	1.000,00	1.000,00	1.017,82	1.072,00	4.089,8	
ubfunção: 303 - Suporte Profilático e Terapêutico		0,00	2.152.650,00	2.191.012,35	2.307.650,90	7.011.313,21	
ograma: 1017 - ASSISTÊNCIA FARMACÉUTICA		0,00	360.000,00	2.191.012,35	2.307.650,90	7.011.313,21	
ção: 1.261 - AQUISIÇÃO DE MÓVEIS, EQUIPAMENTOS E AÇÕES DE MODERNIZAÇÃO PARA		0,00	20.000,00	61.069,26	64.320,28	205.389,51	
355 - 4.4.90.52.00		20.000,00	60.000,00	61.069,26	64.320,28	205.389,51	
103 - MSC - 1.500.1002	15% de Impostos e Transferência para a Saúde (LC nº 141/2012)	10.000,00	10.000,00	10.178,21	10.720,05	40.898,2	
141 - MSC - 1.600.0000	Recursos do SUS do Bloco de Manutenção das Ações e Serviços Públicos de Saúde	10.000,00	50.000,00	50.891,05	53.600,23	164.491,2	
ção: 2.149 - MANUTENÇÃO E DESENVOLVIMENTO DA POLÍTICA DE ASSISTÊNCIA FARMACÉUTICA		0,00	2.092.650,00	2.129.943,09	2.243.330,62	6.805.923,71	
356 - 3.1.90.04.00		25.000,00	25.000,00	25.445,52	26.800,11	102.245,61	
103 - MSC - 1.500.1002	15% de Impostos e Transferência para a Saúde (LC nº 141/2012)	5.000,00	5.000,00	5.089,10	5.360,02	20.449,1	
141 - MSC - 1.600.0000	Recursos do SUS do Bloco de Manutenção das Ações e Serviços Públicos de Saúde	20.000,00	20.000,00	20.356,42	21.440,09	81.796,5	
357 - 3.1.90.11.00		60.000,00	210.000,00	213.742,41	225.120,99	708.863,41	
103 - MSC - 1.500.1002	15% de Impostos e Transferência para a Saúde (LC nº 141/2012)	10.000,00	10.000,00	10.178,21	10.720,05	40.898,2	
141 - MSC - 1.600.0000	Recursos do SUS do Bloco de Manutenção das Ações e Serviços Públicos de Saúde	50.000,00	200.000,00	203.564,20	214.400,94	667.965,1	
358 - 3.1.90.13.00		10.000,00	45.000,00	45.801,94	48.240,21	149.042,11	
103 - MSC - 1.500.1002	15% de Impostos e Transferência para a Saúde (LC nº 141/2012)	5.000,00	5.000,00	5.089,10	5.360,02	20.449,1	
141 - MSC - 1.600.0000	Recursos do SUS do Bloco de Manutenção das Ações e Serviços Públicos de Saúde	5.000,00	40.000,00	40.712,84	42.880,19	128.593,0	
359 - 3.1.90.94.00		20.000,00	20.000,00	20.356,42	21.440,10	81.796,51	
103 - MSC - 1.500.1002	15% de Impostos e Transferência para a Saúde (LC nº 141/2012)	10.000,00	10.000,00	10.178,21	10.720,05	40.898,2	
141 - MSC - 1.600.0000	Recursos do SUS do Bloco de Manutenção das Ações e Serviços Públicos de Saúde	10.000,00	10.000,00	10.178,21	10.720,05	40.898,2	
360 - 3.1.91.13.00		2.000,00	31.000,00	31.552,45	33.232,14	97.784,51	
103 - MSC - 1.500.1002	15% de Impostos e Transferência para a Saúde (LC nº 141/2012)	1.000,00	1.000,00	1.017,82	1.072,00	4.089,8	

Demonstrativo de Compatibilidade entre PPA e LOA

		PPA 2022 - 2025 - Valores em R:					Tota
		2022	2023	2024	2025		
		Valor global					
141 - MSC - 1.600.0000	Recursos do SUS do Bloco de Manutenção das Ações e Serviços Públicos de Saúd	1.000,00	30.000,00	30.534,63	32.160,14	93.694,7	
361 - 3.3.90.08.00		10.000,00	10.000,00	10.178,20	10.720,04	40.898,24	
103 - MSC - 1.500.1002	15% de Impostos e Transferência para a Saúde (LC nº 141/2012)	5.000,00	5.000,00	5.089,10	5.360,02	20.449,1	
141 - MSC - 1.600.0000	Recursos do SUS do Bloco de Manutenção das Ações e Serviços Públicos de Saúd	5.000,00	5.000,00	5.089,10	5.360,02	20.449,1	
362 - 3.3.90.30.00		43.000,00	900.000,00	916.038,90	964.804,23	2.823.843,13	
103 - MSC - 1.500.1002	15% de Impostos e Transferência para a Saúde (LC nº 141/2012)	5.000,00	200.000,00	203.564,20	214.400,94	622.965,1	
141 - MSC - 1.600.0000	Recursos do SUS do Bloco de Manutenção das Ações e Serviços Públicos de Saúd	38.000,00	700.000,00	712.474,70	750.403,29	2.200.877,9	
363 - 3.3.90.32.00		155.000,00	390.000,00	396.950,19	418.081,83	1.360.032,02	
103 - MSC - 1.500.1002	15% de Impostos e Transferência para a Saúde (LC nº 141/2012)	15.000,00	90.000,00	91.603,89	96.480,42	293.084,3	
141 - MSC - 1.600.0000	Recursos do SUS do Bloco de Manutenção das Ações e Serviços Públicos de Saúd	140.000,00	300.000,00	305.346,30	321.601,41	1.066.947,7	
364 - 3.3.90.36.00		5.000,00	152.000,00	154.708,79	162.944,72	474.653,51	
103 - MSC - 1.500.1002	15% de Impostos e Transferência para a Saúde (LC nº 141/2012)	2.000,00	2.000,00	2.035,64	2.144,01	8.179,6	
141 - MSC - 1.600.0000	Recursos do SUS do Bloco de Manutenção das Ações e Serviços Públicos de Saúd	3.000,00	150.000,00	152.673,15	160.800,71	466.473,8	
365 - 3.3.90.39.00		10.000,00	309.650,00	315.168,27	331.946,25	966.764,51	
103 - MSC - 1.500.1002	15% de Impostos e Transferência para a Saúde (LC nº 141/2012)	5.000,00	5.000,00	5.089,10	5.360,02	20.449,1	
141 - MSC - 1.600.0000	Recursos do SUS do Bloco de Manutenção das Ações e Serviços Públicos de Saúd	5.000,00	304.650,00	310.079,17	326.586,23	946.315,4	
ubfunção: 304 - Vigilância Sanitária		0,00	404.000,00	411.199,68	433.089,91	1.381.789,51	
ograma: 1018 - VIGILÂNCIA EM SAÚDE		0,00	404.000,00	411.199,68	433.089,91	1.381.789,51	
ção: 1.97 - ESTRUTURAÇÃO, CONSTRUÇÃO, REFORMA E AMPLIAÇÃO DA REDE DE VIGILÂNCIA EM		0,00	20.000,00	20.356,42	21.440,10	81.796,51	
366 - 4.4.90.51.00		20.000,00	20.000,00	20.356,42	21.440,10	81.796,51	
103 - MSC - 1.500.1002	15% de Impostos e Transferência para a Saúde (LC nº 141/2012)	10.000,00	10.000,00	10.178,21	10.720,05	40.898,2	
141 - MSC - 1.600.0000	Recursos do SUS do Bloco de Manutenção das Ações e Serviços Públicos de Saúd	10.000,00	10.000,00	10.178,21	10.720,05	40.898,2	
ção: 1.266 - AQUISIÇÃO DE MÓVEIS E EQUIPAMENTOS PARA ADEQUAÇÃO DA REDE DE		0,00	11.000,00	11.196,03	11.792,05	44.988,01	
367 - 4.4.90.52.00		11.000,00	11.000,00	11.196,03	11.792,05	44.988,01	
103 - MSC - 1.500.1002	15% de Impostos e Transferência para a Saúde (LC nº 141/2012)	10.000,00	10.000,00	10.178,21	10.720,05	40.898,2	
141 - MSC - 1.600.0000	Recursos do SUS do Bloco de Manutenção das Ações e Serviços Públicos de Saúd	1.000,00	1.000,00	1.017,82	1.072,00	4.089,8	
ção: 2.151 - FORTALECIMENTO E MANUTENÇÃO DAS AÇÕES DE PROMOÇÃO E PREVENÇÃO EM		0,00	373.000,00	379.647,23	399.857,76	1.255.004,91	
368 - 3.3.90.30.00		17.000,00	17.000,00	17.302,96	18.224,09	69.527,01	
103 - MSC - 1.500.1002	15% de Impostos e Transferência para a Saúde (LC nº 141/2012)	2.000,00	2.000,00	2.035,64	2.144,01	8.179,6	
141 - MSC - 1.600.0000	Recursos do SUS do Bloco de Manutenção das Ações e Serviços Públicos de Saúd	15.000,00	15.000,00	15.267,32	16.080,08	61.347,4	
ção: 2.151 - FORTALECIMENTO E MANUTENÇÃO DAS AÇÕES DE PROMOÇÃO E PREVENÇÃO EM		0,00	155.000,00	157.762,25	166.160,73	498.422,91	
369 - 3.3.90.36.00		5.000,00	5.000,00	5.089,10	5.360,02	20.449,1	
103 - MSC - 1.500.1002	15% de Impostos e Transferência para a Saúde (LC nº 141/2012)	5.000,00	5.000,00	5.089,10	5.360,02	20.449,1	
141 - MSC - 1.600.0000	Recursos do SUS do Bloco de Manutenção das Ações e Serviços Públicos de Saúd	14.500,00	150.000,00	152.673,15	160.800,71	477.973,8	
ção: 2.151 - FORTALECIMENTO E MANUTENÇÃO DAS AÇÕES DE PROMOÇÃO E PREVENÇÃO EM		0,00	201.000,00	204.582,02	215.472,94	687.054,91	
370 - 3.3.90.39.00		66.000,00	201.000,00	204.582,02	215.472,94	687.054,91	
103 - MSC - 1.500.1002	15% de Impostos e Transferência para a Saúde (LC nº 141/2012)	1.000,00	1.000,00	1.017,82	1.072,00	4.089,8	
141 - MSC - 1.600.0000	Recursos do SUS do Bloco de Manutenção das Ações e Serviços Públicos de Saúd	65.000,00	200.000,00	203.564,20	214.400,94	682.965,1	
ubfunção: 305 - Vigilância Epidemiológica		0,00	2.568.850,00	2.614.629,46	2.753.819,25	8.588.148,7	
ograma: 1018 - VIGILÂNCIA EM SAÚDE		0,00	2.568.850,00	2.614.629,46	2.753.819,25	8.588.148,7	

Demonstrativo de Compatibilidade entre PPA e LOA

		PPA 2022 - 2025 - Valores em R\$					Total
		2022	2023	2024	2025	2025	Total
		Valor global					Total
ção:	1.98 - ESTRUTURAÇÃO, CONSTRUÇÃO, REFORMA E AMPLIAÇÃO DA REDE DE VIGILÂNCIA EM SAÚDE	0,00	11.000,00	11.196,03	11.792,05	11.792,05	44.988,01
	371 - 4.4.90.51.00	0,00	11.000,00	11.196,03	11.792,05	11.792,05	44.988,01
	103 - MSC - 1.500.1002 15% de Impostos e Transferência para a Saúde (LC nº 141/2012)	0,00	10.000,00	10.000,00	10.178,21	10.720,05	40.898,2
	141 - MSC - 1.600.0000 Recursos do SUS do Bloco de Manutenção das Ações e Serviços Públicos de Saúde	0,00	1.000,00	1.000,00	1.017,82	1.072,00	4.089,8
ção:	1.267 - AQUISIÇÃO DE MÓVEIS E EQUIPAMENTOS PARA ADEQUAÇÃO DA REDE DE SAÚDE	0,00	15.000,00	15.000,00	15.267,31	16.080,07	61.347,31
	372 - 4.4.90.52.00	0,00	15.000,00	15.000,00	15.267,31	16.080,07	61.347,31
	103 - MSC - 1.500.1002 15% de Impostos e Transferência para a Saúde (LC nº 141/2012)	0,00	10.000,00	10.000,00	10.178,21	10.720,05	40.898,2
	141 - MSC - 1.600.0000 Recursos do SUS do Bloco de Manutenção das Ações e Serviços Públicos de Saúde	0,00	5.000,00	5.000,00	5.089,10	5.360,02	20.449,1
ção:	2.152 - FORTALECIMENTO E MANUTENÇÃO DAS AÇÕES DE PROMOÇÃO E PREVENÇÃO E	0,00	624.850,00	2.542.850,00	2.588.166,12	2.725.947,13	8.481.813,21
	373 - 3.1.90.04.00	0,00	2.000,00	301.000,00	306.364,12	322.673,41	932.037,51
	103 - MSC - 1.500.1002 15% de Impostos e Transferência para a Saúde (LC nº 141/2012)	0,00	1.000,00	1.000,00	1.017,82	1.072,00	4.089,8
	141 - MSC - 1.600.0000 Recursos do SUS do Bloco de Manutenção das Ações e Serviços Públicos de Saúde	0,00	1.000,00	300.000,00	305.346,30	321.601,41	927.947,7
	374 - 3.1.90.11.00	0,00	380.000,00	1.100.000,00	1.119.603,10	1.179.205,17	3.778.808,21
	103 - MSC - 1.500.1002 15% de Impostos e Transferência para a Saúde (LC nº 141/2012)	0,00	80.000,00	200.000,00	203.564,20	214.400,94	697.965,1
	141 - MSC - 1.600.0000 Recursos do SUS do Bloco de Manutenção das Ações e Serviços Públicos de Saúde	0,00	300.000,00	400.000,00	407.128,40	428.801,88	1.535.930,2
	164 - MSC - 1.604.0000 - ACS/ACE - Transf. prov. do Gov. Federal dest. ao venc. dos Agentes Com. de S	0,00	0,00	500.000,00	508.910,50	536.002,35	1.544.912,8
	375 - 3.1.90.13.00	0,00	2.000,00	651.000,00	662.601,47	697.875,06	2.013.476,51
	103 - MSC - 1.500.1002 15% de Impostos e Transferência para a Saúde (LC nº 141/2012)	0,00	1.000,00	1.000,00	1.017,82	1.072,00	4.089,8
	141 - MSC - 1.600.0000 Recursos do SUS do Bloco de Manutenção das Ações e Serviços Públicos de Saúde	0,00	1.000,00	150.000,00	152.673,15	160.800,71	464.473,8
	164 - MSC - 1.604.0000 - ACS/ACE - Transf. prov. do Gov. Federal dest. ao venc. dos Agentes Com. de S	0,00	0,00	500.000,00	508.910,50	536.002,35	1.544.912,8
	376 - 3.1.90.94.00	0,00	16.000,00	16.000,00	16.285,14	17.152,08	65.437,21
	103 - MSC - 1.500.1002 15% de Impostos e Transferência para a Saúde (LC nº 141/2012)	0,00	8.000,00	8.000,00	8.142,57	8.576,04	32.718,6
	141 - MSC - 1.600.0000 Recursos do SUS do Bloco de Manutenção das Ações e Serviços Públicos de Saúde	0,00	8.000,00	8.000,00	8.142,57	8.576,04	32.718,6
	377 - 3.1.91.13.00	0,00	110.000,00	140.000,00	142.494,94	150.080,66	542.575,61
	103 - MSC - 1.500.1002 15% de Impostos e Transferência para a Saúde (LC nº 141/2012)	0,00	30.000,00	40.000,00	40.712,84	42.880,19	153.593,0
	141 - MSC - 1.600.0000 Recursos do SUS do Bloco de Manutenção das Ações e Serviços Públicos de Saúde	0,00	80.000,00	100.000,00	101.782,10	107.200,47	388.982,5
	378 - 3.3.90.08.00	0,00	3.000,00	3.000,00	3.053,46	3.216,01	12.269,41
	103 - MSC - 1.500.1002 15% de Impostos e Transferência para a Saúde (LC nº 141/2012)	0,00	2.000,00	2.000,00	2.035,64	2.144,01	8.179,6
	141 - MSC - 1.600.0000 Recursos do SUS do Bloco de Manutenção das Ações e Serviços Públicos de Saúde	0,00	1.000,00	1.000,00	1.017,82	1.072,00	4.089,8
	379 - 3.3.90.14.00	0,00	5.850,00	5.850,00	5.954,25	6.271,22	23.925,41
	103 - MSC - 1.500.1002 15% de Impostos e Transferência para a Saúde (LC nº 141/2012)	0,00	3.000,00	3.000,00	3.053,46	3.216,01	12.269,4
	141 - MSC - 1.600.0000 Recursos do SUS do Bloco de Manutenção das Ações e Serviços Públicos de Saúde	0,00	2.850,00	2.850,00	2.900,79	3.055,21	11.656,0
	380 - 3.3.90.30.00	0,00	14.000,00	54.000,00	54.962,33	57.888,25	180.850,51
	103 - MSC - 1.500.1002 15% de Impostos e Transferência para a Saúde (LC nº 141/2012)	0,00	9.000,00	49.000,00	49.873,23	52.528,23	160.401,4
	141 - MSC - 1.600.0000 Recursos do SUS do Bloco de Manutenção das Ações e Serviços Públicos de Saúde	0,00	5.000,00	5.000,00	5.089,10	5.360,02	20.449,1
	381 - 3.3.90.32.00	0,00	2.000,00	2.000,00	2.035,64	2.144,00	8.179,61
	103 - MSC - 1.500.1002 15% de Impostos e Transferência para a Saúde (LC nº 141/2012)	0,00	1.000,00	1.000,00	1.017,82	1.072,00	4.089,8
	141 - MSC - 1.600.0000 Recursos do SUS do Bloco de Manutenção das Ações e Serviços Públicos de Saúde	0,00	1.000,00	1.000,00	1.017,82	1.072,00	4.089,8
	382 - 3.3.90.36.00	0,00	15.000,00	100.000,00	101.782,10	107.200,47	323.982,51

Demonstrativo de Compatibilidade entre PPA e LOA

		PPA 2022 - 2025 - Valores em R:					Total
		2022	2023	2024	2025	2025	Total
Valor global							
103 - MSC - 1.500.1002 15% de Impostos e Transferência para a Saúde (LC nº 141/2012)		5.000,00	90.000,00	91.603,89	96.480,42	96.480,42	283.084,3
141 - MSC - 1.600.0000 Recursos do SUS do Bloco de Manutenção das Ações e Serviços Públicos de Saúd		0,00	10.000,00	10.178,21	10.720,05	10.720,05	40.898,2
383 - 3.3.90.39.00		0,00	170.000,00	173.029,57	182.240,80	182.240,80	600.270,3
103 - MSC - 1.500.1002 15% de Impostos e Transferência para a Saúde (LC nº 141/2012)		55.000,00	150.000,00	152.673,15	160.800,71	160.800,71	518.473,8
141 - MSC - 1.600.0000 Recursos do SUS do Bloco de Manutenção das Ações e Serviços Públicos de Saúd		0,00	20.000,00	20.356,42	21.440,09	21.440,09	81.796,5
ubfunção: 306 - Alimentação e Nutrição		0,00	5.000,00	5.089,10	5.360,02	5.360,02	20.449,1
rograma: 1011 - SEGURANÇA ALIMENTAR E NUTRICIONAL NA SAÚDE		0,00	5.000,00	5.089,10	5.360,02	5.360,02	20.449,1
ção: 2.156 - MANUTENÇÃO E PROMOÇÃO DAS AÇÕES EM SEGURANÇA ALIMENTAR E		0,00	5.000,00	5.089,10	5.360,02	5.360,02	20.449,1
384 - 3.3.90.32.00		0,00	5.000,00	5.089,10	5.360,02	5.360,02	20.449,1
103 - MSC - 1.500.1002 15% de Impostos e Transferência para a Saúde (LC nº 141/2012)		5.000,00	5.000,00	5.089,10	5.360,02	5.360,02	20.449,1
Inidade Gestora: 3 - Fundo Municipal de Assistência Social de Chã Grande		0,00	4.920.000,00	6.425.100,00	6.887.737,17	6.887.737,17	24.772.438,71
Inidade Orçamentária: 7001 - SECRETARIA DE ASSISTÊNCIA SOCIAL		0,00	9.000,00	9.000,00	9.160,38	9.648,01	36.808,3
unção: 8 - Assistência Social		0,00	9.000,00	9.000,00	9.160,38	9.648,01	36.808,3
ubfunção: 122 - Administração Geral		0,00	9.000,00	9.000,00	9.160,38	9.648,01	36.808,3
rograma: 801 - GESTÃO DA POLÍTICA DE ASSISTÊNCIA SOCIAL		0,00	9.000,00	9.000,00	9.160,38	9.648,01	36.808,3
ção: 2.850 - APOIO AOS CONSELHOS MUNICIPAIS DE ASSISTÊNCIA SOCIAL		0,00	4.000,00	4.000,00	4.071,28	4.288,00	16.359,2
148 - 3.3.90.14.00		0,00	1.000,00	1.000,00	1.017,82	1.072,00	4.089,8
101 - MSC - 1.501.0000 Recursos Próprios		1.000,00	1.000,00	1.000,00	1.017,82	1.072,00	4.089,8
195 - 3.3.90.30.00		0,00	1.000,00	1.000,00	1.017,82	1.072,00	4.089,8
101 - MSC - 1.501.0000 Recursos Próprios		1.000,00	1.000,00	1.000,00	1.017,82	1.072,00	4.089,8
196 - 3.3.90.36.00		0,00	1.000,00	1.000,00	1.017,82	1.072,00	4.089,8
101 - MSC - 1.501.0000 Recursos Próprios		1.000,00	1.000,00	1.000,00	1.017,82	1.072,00	4.089,8
68 - 3.3.90.39.00		0,00	1.000,00	1.000,00	1.017,82	1.072,00	4.089,8
101 - MSC - 1.501.0000 Recursos Próprios		1.000,00	1.000,00	1.000,00	1.017,82	1.072,00	4.089,8
ção: 2.857 - MANUTENÇÃO DA SECRETARIA DE ASSISTÊNCIA SOCIAL		0,00	5.000,00	5.089,10	5.360,01	5.360,01	20.449,1
69 - 3.3.90.14.00		0,00	1.000,00	1.017,82	1.072,00	1.072,00	4.089,8
101 - MSC - 1.501.0000 Recursos Próprios		1.000,00	1.000,00	1.017,82	1.072,00	1.072,00	4.089,8
70 - 3.3.90.30.00		0,00	2.000,00	2.035,64	2.144,01	2.144,01	8.179,6
101 - MSC - 1.501.0000 Recursos Próprios		2.000,00	2.000,00	2.035,64	2.144,01	2.144,01	8.179,6
71 - 3.3.90.36.00		0,00	1.000,00	1.017,82	1.072,00	1.072,00	4.089,8
101 - MSC - 1.501.0000 Recursos Próprios		1.000,00	1.000,00	1.017,82	1.072,00	1.072,00	4.089,8
72 - 3.3.90.39.00		0,00	1.000,00	1.017,82	1.072,00	1.072,00	4.089,8
101 - MSC - 1.501.0000 Recursos Próprios		1.000,00	1.000,00	1.017,82	1.072,00	1.072,00	4.089,8
Inidade Orçamentária: 7002 - FUNDO MUNICIPAL DE ASSISTÊNCIA SOCIAL		0,00	4.396.000,00	5.739.200,00	6.152.449,24	6.152.449,24	22.129.127,3
unção: 8 - Assistência Social		0,00	4.396.000,00	5.739.200,00	6.152.449,24	6.152.449,24	22.129.127,3
ubfunção: 122 - Administração Geral		0,00	880.000,00	998.000,00	1.015.785,35	1.069.860,70	3.963.646,0
rograma: 812 - GESTÃO DO FUNDO MUNICIPAL DE ASSISTÊNCIA SOCIAL		0,00	880.000,00	998.000,00	1.015.785,35	1.069.860,70	3.963.646,0
ção: 1.275 - ESTRUTURAÇÃO DO FUNDO MUNICIPAL DE ASSISTÊNCIA SOCIAL - INVESTIMENTOS.		0,00	42.000,00	48.000,00	48.855,41	51.456,23	190.311,6

Demonstrativo de Compatibilidade entre PPA e LOA

		PPA 2022 - 2025 - Valores em R:					Tota
		2022	2023	2024	2025		
Valor global		0,00	20.000,00	20.356,42	21.440,09	81.796,5:	
74 - 4.4.90.51.00	101 - MSC - 1.501.0000 Recursos Próprios	0,00	20.000,00	20.356,42	21.440,09	81.796,5	
76 - 4.4.90.52.00	101 - MSC - 1.501.0000 Recursos Próprios	0,00	22.000,00	28.498,99	30.016,14	108.515,1:	
	101 - MSC - 1.501.0000 Recursos Próprios	0,00	17.000,00	18.320,78	19.296,09	72.616,8	
	126 - MSC - 1.661.0000 - FEAS - Transferências dos Fundos Estaduais de Assistência Social	0,00	5.000,00	10.178,21	10.720,05	35.898,2	
ção: 2.157 - GESTÃO ADMINISTRATIVA DO FUNDO MUNICIPAL DE ASSISTÊNCIA SOCIAL -		0,00	838.000,00	956.929,94	1.018.404,47	3.773.334,4	
79 - 3.1.90.04.00	101 - MSC - 1.501.0000 Recursos Próprios	0,00	2.000,00	2.035,64	2.144,01	8.179,6:	
	101 - MSC - 1.501.0000 Recursos Próprios	0,00	2.000,00	2.035,64	2.144,01	8.179,6	
80 - 3.1.90.11.00	101 - MSC - 1.501.0000 Recursos Próprios	0,00	300.000,00	305.346,30	321.601,41	1.226.947,7:	
	101 - MSC - 1.501.0000 Recursos Próprios	0,00	300.000,00	305.346,30	321.601,41	1.226.947,7	
82 - 3.1.90.13.00	101 - MSC - 1.501.0000 Recursos Próprios	0,00	60.000,00	61.069,26	64.320,28	245.389,5	
	101 - MSC - 1.501.0000 Recursos Próprios	0,00	60.000,00	61.069,26	64.320,28	245.389,5	
84 - 3.1.90.94.00	101 - MSC - 1.501.0000 Recursos Próprios	0,00	28.000,00	28.498,99	30.016,13	114.515,1:	
	101 - MSC - 1.501.0000 Recursos Próprios	0,00	28.000,00	28.498,99	30.016,13	114.515,1	
86 - 3.1.91.13.00	101 - MSC - 1.501.0000 Recursos Próprios	0,00	100.000,00	101.782,10	107.200,47	408.982,5:	
	101 - MSC - 1.501.0000 Recursos Próprios	0,00	100.000,00	101.782,10	107.200,47	408.982,5	
91 - 3.3.90.08.00	101 - MSC - 1.501.0000 Recursos Próprios	0,00	2.000,00	2.035,64	2.144,01	8.179,6:	
	101 - MSC - 1.501.0000 Recursos Próprios	0,00	2.000,00	2.035,64	2.144,01	8.179,6	
94 - 3.3.90.14.00	101 - MSC - 1.501.0000 Recursos Próprios	0,00	15.000,00	15.267,32	16.080,08	61.347,4	
	101 - MSC - 1.501.0000 Recursos Próprios	0,00	15.000,00	15.267,32	16.080,08	61.347,4	
96 - 3.3.90.30.00	101 - MSC - 1.501.0000 Recursos Próprios	0,00	100.000,00	93.639,53	98.624,43	384.263,9	
	101 - MSC - 1.501.0000 Recursos Próprios	0,00	100.000,00	93.639,53	98.624,43	384.263,9	
918 - 3.3.90.34.00	101 - MSC - 1.501.0000 Recursos Próprios	0,00	2.000,00	2.035,64	2.144,01	8.179,6:	
	101 - MSC - 1.501.0000 Recursos Próprios	0,00	2.000,00	2.035,64	2.144,01	8.179,6	
97 - 3.3.90.35.00	101 - MSC - 1.501.0000 Recursos Próprios	0,00	20.000,00	50.891,05	53.600,23	174.491,2	
	101 - MSC - 1.501.0000 Recursos Próprios	0,00	20.000,00	50.891,05	53.600,23	174.491,2	
98 - 3.3.90.36.00	101 - MSC - 1.501.0000 Recursos Próprios	0,00	80.000,00	81.425,68	85.760,38	327.186,0	
	101 - MSC - 1.501.0000 Recursos Próprios	0,00	80.000,00	81.425,68	85.760,38	327.186,0	
99 - 3.3.90.39.00	101 - MSC - 1.501.0000 Recursos Próprios	0,00	110.000,00	203.564,20	214.400,94	727.965,1	
	101 - MSC - 1.501.0000 Recursos Próprios	0,00	110.000,00	203.564,20	214.400,94	727.965,1	
919 - 3.3.90.40.00	101 - MSC - 1.501.0000 Recursos Próprios	0,00	2.000,00	2.035,64	2.144,01	8.179,6:	
	101 - MSC - 1.501.0000 Recursos Próprios	0,00	2.000,00	2.035,64	2.144,01	8.179,6	
100 - 3.3.90.47.00	101 - MSC - 1.501.0000 Recursos Próprios	0,00	10.000,00	10.178,21	10.720,05	40.898,2	
	101 - MSC - 1.501.0000 Recursos Próprios	0,00	10.000,00	10.178,21	10.720,05	40.898,2	
971 - 3.3.90.92.00	101 - MSC - 1.501.0000 Recursos Próprios	0,00	2.000,00	2.035,64	2.144,01	8.179,6:	
	101 - MSC - 1.501.0000 Recursos Próprios	0,00	2.000,00	2.035,64	2.144,01	8.179,6	
101 - 3.3.90.93.00	101 - MSC - 1.501.0000 Recursos Próprios	0,00	5.000,00	5.089,10	5.360,02	20.449,1:	
	101 - MSC - 1.501.0000 Recursos Próprios	0,00	5.000,00	5.089,10	5.360,02	20.449,1	
ubfunção: 241 - Assistência ao Idoso		0,00	450.500,00	588.000,00	630.338,86	2.267.317,6:	

Demonstrativo de Compatibilidade entre PPA e LOA

		PPA 2022 - 2025 - Valores em R:					Tota
		2022	2023	2024	2025		
Programa:	802 - PROTEÇÃO SOCIAL BÁSICA	0,00	578.000,00	588.300,57	619.618,81	2.236.419,31	
ção:	2.158 - MANUTENÇÃO DE SERVIÇOS DE CONVIVÊNCIA E FORTALECIMENTO DE VINCULOS	0,00	578.000,00	588.300,57	619.618,81	2.236.419,31	
	102 - 3.1.90.04.00	0,00	2.000,00	2.035,68	2.144,11	8.179,71	
	101 - MSC - 1.501.0000 Recursos Próprios	0,00	1.000,00	1.017,82	1.072,00	4.089,8	
	109 - MSC - 1.660.0000 Recursos Transferidos pelo FNAS	0,00	1.000,00	1.017,86	1.072,11	4.089,9	
	105 - 3.1.90.11.00	0,00	219.000,00	279.000,00	299.089,32	1.081.061,31	
	101 - MSC - 1.501.0000 Recursos Próprios	0,00	129.000,00	131.298,91	138.288,61	527.587,5	
	109 - MSC - 1.660.0000 Recursos Transferidos pelo FNAS	0,00	90.000,00	152.673,15	160.800,71	553.473,8	
	106 - 3.1.90.13.00	0,00	11.000,00	58.000,00	62.176,27	190.209,81	
	101 - MSC - 1.501.0000 Recursos Próprios	0,00	6.000,00	28.000,00	30.016,13	92.515,1	
	109 - MSC - 1.660.0000 Recursos Transferidos pelo FNAS	0,00	5.000,00	30.000,00	32.160,14	97.694,7	
	111 - 3.1.90.94.00	0,00	11.000,00	11.196,03	11.792,05	44.988,01	
	101 - MSC - 1.501.0000 Recursos Próprios	0,00	7.000,00	7.124,75	7.504,04	28.628,7	
	109 - MSC - 1.660.0000 Recursos Transferidos pelo FNAS	0,00	4.000,00	4.071,28	4.288,01	16.359,2	
	112 - 3.1.91.13.00	0,00	39.000,00	45.000,00	48.240,20	178.042,11	
	101 - MSC - 1.501.0000 Recursos Próprios	0,00	14.000,00	20.000,00	21.440,09	75.796,5	
	109 - MSC - 1.660.0000 Recursos Transferidos pelo FNAS	0,00	25.000,00	25.000,00	26.800,11	102.245,6	
	113 - 3.3.90.08.00	0,00	1.000,00	1.017,82	1.072,00	4.089,81	
	109 - MSC - 1.660.0000 Recursos Transferidos pelo FNAS	0,00	1.000,00	1.017,82	1.072,00	4.089,8	
	114 - 3.3.90.30.00	0,00	95.500,00	85.514,78	91.120,40	358.135,11	
	101 - MSC - 1.501.0000 Recursos Próprios	0,00	5.000,00	5.089,10	5.360,02	20.449,1	
	109 - MSC - 1.660.0000 Recursos Transferidos pelo FNAS	0,00	90.500,00	80.000,00	85.760,38	337.686,0	
	115 - 3.3.90.32.00	0,00	5.000,00	5.089,10	5.360,02	20.449,11	
	101 - MSC - 1.501.0000 Recursos Próprios	0,00	2.000,00	2.035,64	2.144,01	8.179,6	
	109 - MSC - 1.660.0000 Recursos Transferidos pelo FNAS	0,00	3.000,00	3.053,46	3.216,01	12.269,4	
	116 - 3.3.90.36.00	0,00	46.000,00	46.819,77	49.312,22	188.131,91	
	101 - MSC - 1.501.0000 Recursos Próprios	0,00	6.000,00	6.106,93	6.432,03	24.538,9	
	109 - MSC - 1.660.0000 Recursos Transferidos pelo FNAS	0,00	40.000,00	40.712,84	42.880,19	163.593,0	
	117 - 3.3.90.39.00	0,00	20.000,00	45.801,95	48.240,22	159.042,11	
	101 - MSC - 1.501.0000 Recursos Próprios	0,00	5.000,00	30.534,63	32.160,14	97.694,7	
	109 - MSC - 1.660.0000 Recursos Transferidos pelo FNAS	0,00	15.000,00	15.267,32	16.080,08	61.347,4	
	118 - 3.3.90.48.00	0,00	1.000,00	1.017,82	1.072,00	4.089,81	
	101 - MSC - 1.501.0000 Recursos Próprios	0,00	1.000,00	1.017,82	1.072,00	4.089,8	
Programa:	2706 - INSTITUCIONALIZAÇÃO DA POLÍTICA PÚBLICA VOLTADAS A PESSOA IDOSA	0,00	10.000,00	10.178,20	10.720,05	30.898,21	
ção:	1.309 - Aquisição de Equipamentos e Materiais permanente para o apoio à Pessoa Idosa	0,00	0,00	2.035,64	2.144,01	6.179,61	
	1016 - 4.4.90.52.00	0,00	2.000,00	2.035,64	2.144,01	6.179,61	
	101 - MSC - 1.501.0000 Recursos Próprios	0,00	2.000,00	2.035,64	2.144,01	6.179,6	
ção:	2.872 - Manutenção das ações da Política Pública de proteção à Pessoa Idosa	0,00	8.000,00	8.142,56	8.576,04	24.718,61	
	1012 - 3.3.90.30.00	0,00	2.000,00	2.035,64	2.144,01	6.179,61	

Demonstrativo de Compatibilidade entre PPA e LOA

		PPA 2022 - 2025 - Valores em R:					Tota
		2022	2023	2024	2025		
		Valor global					
101 - MSC - 1.501.0000 Recursos Próprios		0,00	2.000,00	2.035,64	2.144,01	6.179,6	
1013 - 3.3.90.36.00		0,00	2.000,00	2.035,64	2.144,01	6.179,6	
101 - MSC - 1.501.0000 Recursos Próprios		0,00	2.000,00	2.035,64	2.144,01	6.179,6	
1014 - 3.3.90.39.00		0,00	2.000,00	2.035,64	2.144,01	6.179,6	
101 - MSC - 1.501.0000 Recursos Próprios		0,00	2.000,00	2.035,64	2.144,01	6.179,6	
1015 - 3.3.90.48.00		0,00	2.000,00	2.035,64	2.144,01	6.179,6	
101 - MSC - 1.501.0000 Recursos Próprios		0,00	2.000,00	2.035,64	2.144,01	6.179,6	
ubfunção: 243 - Assistência à Criança e ao Adolescente		0,00	1.181.000,00	1.202.046,56	1.266.037,49	4.415.084,0	
ograma: 802 - PROTEÇÃO SOCIAL BÁSICA		0,00	406.000,00	624.000,00	668.930,89	2.334.051,1	
ção: 2.161 - MANUTENÇÃO DE SERVIÇOS DE CONVIVÊNCIA E FORTALECIMENTO DE VÍNCULOS		0,00	406.000,00	624.000,00	668.930,89	2.334.051,1	
139 - 3.1.90.04.00		0,00	10.000,00	10.178,20	10.720,04	40.898,2	
101 - MSC - 1.501.0000 Recursos Próprios		0,00	5.000,00	5.089,10	5.360,02	20.449,1	
109 - MSC - 1.660.0000 Recursos Transferidos pelo FNAS		0,00	5.000,00	5.089,10	5.360,02	20.449,1	
140 - 3.1.90.11.00		0,00	25.000,00	23.409,88	24.656,10	96.065,9	
101 - MSC - 1.501.0000 Recursos Próprios		0,00	3.000,00	3.053,46	3.216,01	14.269,4	
109 - MSC - 1.660.0000 Recursos Transferidos pelo FNAS		0,00	20.000,00	20.356,42	21.440,09	81.796,5	
141 - 3.1.90.13.00		0,00	2.000,00	2.035,64	2.144,00	8.179,6	
101 - MSC - 1.501.0000 Recursos Próprios		0,00	1.000,00	1.017,82	1.072,00	4.089,8	
109 - MSC - 1.660.0000 Recursos Transferidos pelo FNAS		0,00	1.000,00	1.017,82	1.072,00	4.089,8	
142 - 3.1.90.94.00		0,00	2.000,00	2.035,64	2.144,00	8.179,6	
101 - MSC - 1.501.0000 Recursos Próprios		0,00	1.000,00	1.017,82	1.072,00	4.089,8	
109 - MSC - 1.660.0000 Recursos Transferidos pelo FNAS		0,00	1.000,00	1.017,82	1.072,00	4.089,8	
143 - 3.1.91.13.00		0,00	2.000,00	2.035,64	2.144,00	8.179,6	
101 - MSC - 1.501.0000 Recursos Próprios		0,00	1.000,00	1.017,82	1.072,00	4.089,8	
109 - MSC - 1.660.0000 Recursos Transferidos pelo FNAS		0,00	1.000,00	1.017,82	1.072,00	4.089,8	
980 - 3.3.90.08.00		0,00	3.000,00	3.053,46	3.216,01	12.269,4	
101 - MSC - 1.501.0000 Recursos Próprios		0,00	1.000,00	1.017,82	1.072,00	4.089,8	
109 - MSC - 1.660.0000 Recursos Transferidos pelo FNAS		0,00	2.000,00	2.035,64	2.144,01	8.179,6	
144 - 3.3.90.30.00		0,00	110.000,00	162.851,36	171.520,76	604.372,1	
101 - MSC - 1.501.0000 Recursos Próprios		0,00	100.000,00	152.673,15	160.800,71	563.473,8	
109 - MSC - 1.660.0000 Recursos Transferidos pelo FNAS		0,00	10.000,00	10.178,21	10.720,05	40.898,2	
145 - 3.3.90.36.00		0,00	130.000,00	203.564,20	214.400,94	747.965,1	
101 - MSC - 1.501.0000 Recursos Próprios		0,00	110.000,00	183.207,78	192.960,85	666.168,6	
109 - MSC - 1.660.0000 Recursos Transferidos pelo FNAS		0,00	20.000,00	20.356,42	21.440,09	81.796,5	
146 - 3.3.90.39.00		0,00	120.000,00	223.920,62	235.841,04	799.761,6	
101 - MSC - 1.501.0000 Recursos Próprios		0,00	110.000,00	213.742,41	225.120,99	758.863,4	
109 - MSC - 1.660.0000 Recursos Transferidos pelo FNAS		0,00	10.000,00	10.178,21	10.720,05	40.898,2	
981 - 3.3.90.92.00		0,00	2.000,00	2.035,64	2.144,00	8.179,6	
101 - MSC - 1.501.0000 Recursos Próprios		0,00	1.000,00	1.017,82	1.072,00	4.089,8	

Demonstrativo de Compatibilidade entre PPA e LOA

		PPA 2022 - 2025 - Valores em R:					Tota
Valor global		2022	2023	2024	2025		
109 - MSC - 1.660.0000 Recursos Transferidos pelo FNAS		1.000,00	1.000,00	1.017,82	1.072,00	4.089,8	
rograma: 2704 - PRIMEIRA INFÂNCIA NO SUAS		0,00	360.000,00	566.926,28	597.106,60	2.081.032,81	
ção: 1.276 - AQUISIÇÃO DE MÓVEIS, MÁQUINAS E EQUIPAMENTOS DIVERSOS PARA O PROGRAMA		0,00	10.000,00	10.178,21	10.720,05	40.898,21	
120 - 4.4.90.52.00		0,00	10.000,00	10.178,21	10.720,05	40.898,21	
101 - MSC - 1.501.0000 Recursos Próprios		0,00	10.000,00	10.178,21	10.720,05	40.898,2	
ção: 2.195 - MANUTENÇÃO DAS AÇÕES DE ASSISTÊNCIA SOCIAL NO PROGRAMA PRIMEIRA		0,00	350.000,00	556.748,07	586.386,55	2.040.134,6	
169 - 3.1.90.04.00		0,00	122.000,00	154.708,79	162.944,72	591.653,5	
101 - MSC - 1.501.0000 Recursos Próprios		0,00	2.000,00	2.035,64	2.144,01	8.179,6	
109 - MSC - 1.660.0000 Recursos Transferidos pelo FNAS		0,00	150.000,00	152.673,15	160.800,71	583.473,8	
170 - 3.1.90.11.00		0,00	102.000,00	103.817,74	109.344,48	345.162,2	
101 - MSC - 1.501.0000 Recursos Próprios		0,00	0,00	2.035,64	2.144,01	6.179,6	
109 - MSC - 1.660.0000 Recursos Transferidos pelo FNAS		0,00	30.000,00	101.782,10	107.200,47	338.982,5	
171 - 3.1.90.13.00		0,00	30.000,00	32.570,27	34.304,15	128.874,4	
101 - MSC - 1.501.0000 Recursos Próprios		0,00	0,00	2.035,64	2.144,01	6.179,6	
109 - MSC - 1.660.0000 Recursos Transferidos pelo FNAS		0,00	30.000,00	30.534,63	32.160,14	122.694,7	
172 - 3.3.90.08.00		0,00	1.000,00	5.089,10	5.360,02	16.449,1	
101 - MSC - 1.501.0000 Recursos Próprios		0,00	1.000,00	5.089,10	5.360,02	16.449,1	
173 - 3.3.90.14.00		0,00	6.000,00	6.106,93	6.432,03	24.538,91	
109 - MSC - 1.660.0000 Recursos Transferidos pelo FNAS		0,00	6.000,00	6.106,93	6.432,03	24.538,9	
174 - 3.3.90.30.00		0,00	25.000,00	25.445,52	26.800,11	102.245,6	
109 - MSC - 1.660.0000 Recursos Transferidos pelo FNAS		0,00	25.000,00	25.445,52	26.800,11	102.245,6	
175 - 3.3.90.33.00		0,00	3.000,00	3.053,46	3.216,01	12.269,4	
109 - MSC - 1.660.0000 Recursos Transferidos pelo FNAS		0,00	3.000,00	3.053,46	3.216,01	12.269,4	
176 - 3.3.90.36.00		0,00	111.000,00	203.564,20	214.400,94	728.965,1	
109 - MSC - 1.660.0000 Recursos Transferidos pelo FNAS		0,00	111.000,00	203.564,20	214.400,94	728.965,1	
177 - 3.3.90.39.00		0,00	20.000,00	20.356,42	21.440,09	81.796,5	
109 - MSC - 1.660.0000 Recursos Transferidos pelo FNAS		0,00	20.000,00	20.356,42	21.440,09	81.796,5	
982 - 3.3.90.92.00		0,00	2.000,00	2.035,64	2.144,00	8.179,6	
101 - MSC - 1.501.0000 Recursos Próprios		0,00	1.000,00	1.017,82	1.072,00	4.089,8	
109 - MSC - 1.660.0000 Recursos Transferidos pelo FNAS		0,00	1.000,00	1.017,82	1.072,00	4.089,8	
ubfunção: 244 - Assistência Comunitária		0,00	2.280.500,00	2.944.759,61	3.101.523,82	11.219.983,4	
rograma: 802 - PROTEÇÃO SOCIAL BÁSICA		0,00	746.500,00	955.937,44	1.006.826,76	3.648.464,21	
ção: 1.32 - ESTRUTURAÇÃO, ADEQUAÇÃO E AMPLIAÇÃO DE CENTROS COMUNITÁRIOS DE		0,00	15.000,00	15.267,31	16.080,07	61.347,31	
201 - 4.4.90.51.00		0,00	10.000,00	10.178,21	10.720,05	40.898,21	
101 - MSC - 1.501.0000 Recursos Próprios		0,00	10.000,00	10.178,21	10.720,05	40.898,2	
202 - 4.4.90.52.00		0,00	5.000,00	5.089,10	5.360,02	20.449,1	
101 - MSC - 1.501.0000 Recursos Próprios		0,00	5.000,00	5.089,10	5.360,02	20.449,1	
ção: 1.61 - ESTRUTURAÇÃO, CONSTRUÇÃO, ADEQUAÇÃO E AMPLIAÇÃO DE CRAS E CENTROS DE		0,00	80.000,00	81.425,68	85.760,38	327.186,01	

Demonstrativo de Compatibilidade entre PPA e LOA

		PPA 2022 - 2025 - Valores em R:					Tota
		2022	2023	2024	2025		
		Valor global					
912 - 4.4.90.51.00		0,00	20.000,00	20.356,42	21.440,10	81.796,51	
101 - MSC - 1.501.0000 Recursos Próprios		0,00	10.000,00	10.178,21	10.720,05	40.898,2	
109 - MSC - 1.660.0000 Recursos Transferidos pelo FNAS		0,00	10.000,00	10.178,21	10.720,05	40.898,2	
138 - 4.4.90.52.00		0,00	60.000,00	61.069,26	64.320,28	245.389,54	
101 - MSC - 1.501.0000 Recursos Próprios		0,00	40.000,00	40.712,84	42.880,19	163.593,0	
109 - MSC - 1.660.0000 Recursos Transferidos pelo FNAS		0,00	20.000,00	20.356,42	21.440,09	81.796,5	
2.160 - APOIO OPERACIONAL NO BENEFÍCIO DE PRESTAÇÃO CONTINUADA - BPC -		0,00	25.000,00	25.445,50	26.800,10	102.245,61	
126 - 3.1.90.04.00		0,00	5.000,00	5.089,10	5.360,02	20.449,11	
101 - MSC - 1.501.0000 Recursos Próprios		0,00	5.000,00	5.089,10	5.360,02	20.449,1	
128 - 3.1.90.11.00		0,00	5.000,00	5.089,10	5.360,02	20.449,11	
101 - MSC - 1.501.0000 Recursos Próprios		0,00	5.000,00	5.089,10	5.360,02	20.449,1	
132 - 3.3.90.30.00		0,00	5.000,00	5.089,10	5.360,02	20.449,11	
101 - MSC - 1.501.0000 Recursos Próprios		0,00	5.000,00	5.089,10	5.360,02	20.449,1	
133 - 3.3.90.36.00		0,00	5.000,00	5.089,10	5.360,02	20.449,11	
101 - MSC - 1.501.0000 Recursos Próprios		0,00	5.000,00	5.089,10	5.360,02	20.449,1	
134 - 3.3.90.39.00		0,00	5.000,00	5.089,10	5.360,02	20.449,11	
101 - MSC - 1.501.0000 Recursos Próprios		0,00	5.000,00	5.089,10	5.360,02	20.449,1	
2.164 - MANUTENÇÃO DOS SERVIÇOS DE PROTEÇÃO E ATENDIMENTO INTEGRAL À FAMÍLIA		0,00	623.500,00	830.745,49	874.970,21	3.145.415,71	
159 - 3.1.90.04.00		0,00	2.000,00	2.035,64	2.144,00	8.179,64	
101 - MSC - 1.501.0000 Recursos Próprios		0,00	1.000,00	1.017,82	1.072,00	4.089,8	
109 - MSC - 1.660.0000 Recursos Transferidos pelo FNAS		0,00	1.000,00	1.017,82	1.072,00	4.089,8	
160 - 3.1.90.11.00		0,00	291.000,00	300.257,19	316.241,38	1.202.498,51	
101 - MSC - 1.501.0000 Recursos Próprios		0,00	165.000,00	167.940,46	176.880,77	674.821,2	
109 - MSC - 1.660.0000 Recursos Transferidos pelo FNAS		0,00	126.000,00	132.316,73	139.360,61	527.677,3	
161 - 3.1.90.13.00		0,00	15.500,00	63.104,90	66.464,28	207.069,11	
101 - MSC - 1.501.0000 Recursos Próprios		0,00	12.000,00	12.213,85	12.864,05	49.077,9	
109 - MSC - 1.660.0000 Recursos Transferidos pelo FNAS		0,00	3.500,00	50.891,05	53.600,23	157.991,2	
162 - 3.1.90.94.00		0,00	20.000,00	42.952,05	45.238,61	150.390,61	
101 - MSC - 1.501.0000 Recursos Próprios		0,00	10.000,00	10.178,21	10.720,05	40.898,2	
109 - MSC - 1.660.0000 Recursos Transferidos pelo FNAS		0,00	10.000,00	32.773,84	34.518,56	109.492,4	
163 - 3.1.91.13.00		0,00	28.000,00	28.498,99	30.016,14	114.515,11	
101 - MSC - 1.501.0000 Recursos Próprios		0,00	13.000,00	13.231,67	13.936,06	53.167,7	
109 - MSC - 1.660.0000 Recursos Transferidos pelo FNAS		0,00	15.000,00	15.267,32	16.080,08	61.347,4	
164 - 3.3.90.08.00		0,00	5.000,00	5.089,10	5.360,02	20.449,11	
101 - MSC - 1.501.0000 Recursos Próprios		0,00	5.000,00	5.089,10	5.360,02	20.449,1	
165 - 3.3.90.14.00		0,00	1.000,00	1.017,82	1.072,00	4.089,81	
101 - MSC - 1.501.0000 Recursos Próprios		0,00	1.000,00	1.017,82	1.072,00	4.089,8	
166 - 3.3.90.30.00		0,00	60.000,00	61.069,26	64.320,28	245.389,54	
101 - MSC - 1.501.0000 Recursos Próprios		0,00	10.000,00	10.178,21	10.720,05	40.898,2	

Demonstrativo de Compatibilidade entre PPA e LOA

		PPA 2022 - 2025 - Valores em R:					Tota
		2022	2023	2024	2025		
Valor global		0,00	50.000,00	50.891,05	53.600,23	204.491,2	
109 - MSC - 1.660.0000 Recursos Transferidos pelo FNAS		0,00	165.000,00	215.000,00	230.481,02	829.312,54	
101 - MSC - 1.501.0000 Recursos Próprios		0,00	15.000,00	15.267,32	16.080,08	61.347,4	
109 - MSC - 1.660.0000 Recursos Transferidos pelo FNAS		0,00	150.000,00	200.000,00	214.400,94	767.965,1	
168 - 3.3.90.39.00		0,00	35.000,00	105.000,00	112.560,48	359.431,61	
101 - MSC - 1.501.0000 Recursos Próprios		0,00	20.000,00	20.356,42	21.440,09	81.796,5	
109 - MSC - 1.660.0000 Recursos Transferidos pelo FNAS		0,00	15.000,00	86.514,78	91.120,39	277.635,1	
983 - 3.3.90.92.00		0,00	1.000,00	1.017,82	1.072,00	4.089,81	
109 - MSC - 1.660.0000 Recursos Transferidos pelo FNAS		0,00	1.000,00	1.017,82	1.072,00	4.089,8	
çãõ: 2.861 - IMPLANTAÇÃO E MANUTENÇÃO DO ACESSUAS TRABALHO		0,00	3.000,00	3.053,46	3.216,00	12.269,41	
913 - 3.3.90.30.00		0,00	1.000,00	1.017,82	1.072,00	4.089,81	
101 - MSC - 1.501.0000 Recursos Próprios		0,00	1.000,00	1.017,82	1.072,00	4.089,8	
914 - 3.3.90.36.00		0,00	1.000,00	1.017,82	1.072,00	4.089,81	
101 - MSC - 1.501.0000 Recursos Próprios		0,00	1.000,00	1.017,82	1.072,00	4.089,8	
915 - 3.3.90.39.00		0,00	1.000,00	1.017,82	1.072,00	4.089,81	
101 - MSC - 1.501.0000 Recursos Próprios		0,00	1.000,00	1.017,82	1.072,00	4.089,8	
rograma: 810 - SEGURANÇA ALIMENTAR E NUTRICIONAL - SAN		0,00	320.000,00	407.128,40	428.801,88	1.555.930,21	
çãõ: 2.167 - DISTRIBUIÇÃO DE CESTAS BÁSICAS		0,00	320.000,00	407.128,40	428.801,88	1.555.930,21	
178 - 3.3.90.32.00		0,00	320.000,00	407.128,40	428.801,88	1.555.930,21	
101 - MSC - 1.501.0000 Recursos Próprios		0,00	320.000,00	407.128,40	428.801,88	1.555.930,2	
rograma: 812 - GESTÃO DO FUNDO MUNICIPAL DE ASSISTÊNCIA SOCIAL		0,00	42.000,00	42.748,48	45.024,20	171.772,61	
çãõ: 2.176 - APOIO A ENTIDADES ASSISTENCIAIS SEM FINS LUCRATIVOS		0,00	42.000,00	42.748,48	45.024,20	171.772,61	
200 - 3.3.50.43.00		0,00	42.000,00	42.748,48	45.024,20	171.772,61	
101 - MSC - 1.501.0000 Recursos Próprios		0,00	42.000,00	42.748,48	45.024,20	171.772,6	
rograma: 813 - ASSISTÊNCIA SOCIAL GERAL		0,00	413.000,00	420.360,07	442.737,92	1.689.097,91	
çãõ: 2.169 - ASSISTÊNCIA A PESSOAS CARENTES		0,00	320.000,00	325.702,72	343.041,50	1.308.744,21	
182 - 3.3.90.32.00		0,00	120.000,00	122.138,52	128.640,56	490.779,01	
101 - MSC - 1.501.0000 Recursos Próprios		0,00	120.000,00	122.138,52	128.640,56	490.779,0	
184 - 3.3.90.48.00		0,00	200.000,00	203.564,20	214.400,94	817.965,14	
101 - MSC - 1.501.0000 Recursos Próprios		0,00	200.000,00	203.564,20	214.400,94	817.965,1	
çãõ: 2.170 - AUXÍLIO NATALIDADE E FUNERAL		0,00	56.000,00	56.997,98	60.032,26	229.030,21	
185 - 3.3.90.08.00		0,00	6.000,00	6.106,93	6.432,03	24.538,91	
101 - MSC - 1.501.0000 Recursos Próprios		0,00	6.000,00	6.106,93	6.432,03	24.538,9	
186 - 3.3.90.32.00		0,00	50.000,00	50.891,05	53.600,23	204.491,21	
101 - MSC - 1.501.0000 Recursos Próprios		0,00	50.000,00	50.891,05	53.600,23	204.491,2	
çãõ: 2.171 - CIDADANIA, DOCUMENTAÇÃO E ASSISTÊNCIA		0,00	32.000,00	32.570,27	34.304,14	130.874,4	
187 - 3.3.90.30.00		0,00	1.000,00	1.017,82	1.072,00	4.089,81	
101 - MSC - 1.501.0000 Recursos Próprios		0,00	1.000,00	1.017,82	1.072,00	4.089,8	

Demonstrativo de Compatibilidade entre PPA e LOA

		PPA 2022 - 2025 - Valores em R:					Tota
		2022	2023	2024	2025		
		Valor global					
188 - 3.3.90.32.00		30.000,00	30.000,00	30.534,63	32.160,14	122.694,77	
101 - MSC - 1.501.0000 Recursos Próprios		30.000,00	30.000,00	30.534,63	32.160,14	122.694,77	
189 - 3.3.90.36.00		1.000,00	1.000,00	1.017,82	1.072,00	4.089,81	
101 - MSC - 1.501.0000 Recursos Próprios		1.000,00	1.000,00	1.017,82	1.072,00	4.089,81	
ção:	2.172 - DISTRIBUIÇÃO DE MATERIAL DE CONSTRUÇÃO	0,00	5.000,00	5.089,10	5.360,02	20.449,12	
		0,00	5.000,00	5.089,10	5.360,02	20.449,12	
		0,00	5.000,00	5.089,10	5.360,02	20.449,12	
rograma:	815 - GESTÃO DO SUAS	0,00	212.000,00	270.740,37	285.153,23	1.033.893,61	
ção:	1.280 - AQUISIÇÃO DE MÓVEIS, MÁQUINAS E EQUIPAMENTOS DIVERSOS PARA O IGD-SUAS	0,00	17.000,00	17.302,96	18.224,09	69.527,04	
		0,00	17.000,00	17.302,96	18.224,09	69.527,04	
		0,00	17.000,00	17.302,96	18.224,09	69.527,04	
		0,00	7.000,00	7.124,75	7.504,04	28.628,77	
		0,00	10.000,00	10.178,21	10.720,05	40.898,22	
ção:	2.173 - MANUTENÇÃO DO ÍNDICE DE GESTÃO DESCENTRALIZADA DO SUAS (IGD-SUAS)	0,00	17.000,00	44.784,11	47.168,20	152.952,31	
		0,00	2.000,00	11.196,03	11.792,05	35.988,01	
		0,00	2.000,00	11.196,03	11.792,05	35.988,01	
		0,00	1.000,00	1.017,82	1.072,00	4.089,81	
		0,00	1.000,00	10.178,21	10.720,05	31.898,22	
		0,00	7.000,00	7.124,74	7.504,03	28.628,77	
		0,00	2.000,00	2.035,64	2.144,01	8.179,66	
		0,00	5.000,00	5.089,10	5.360,02	20.449,12	
		0,00	4.000,00	22.392,06	23.584,10	71.976,11	
		0,00	2.000,00	2.035,64	2.144,01	8.179,66	
		0,00	2.000,00	20.356,42	21.440,09	63.796,55	
		0,00	4.000,00	4.071,28	4.288,02	16.359,31	
		0,00	2.000,00	2.035,64	2.144,01	8.179,66	
		0,00	2.000,00	2.035,64	2.144,01	8.179,66	
ção:	2.174 - MANUTENÇÃO DE AÇÕES DE ENFRENTAMENTO A COVID-19 - CUSTEIO.	0,00	6.000,00	6.106,92	6.432,00	24.538,92	
		0,00	2.000,00	2.035,64	2.144,00	8.179,64	
		0,00	1.000,00	1.017,82	1.072,00	4.089,81	
		0,00	1.000,00	1.017,82	1.072,00	4.089,81	
		0,00	2.000,00	2.035,64	2.144,00	8.179,64	
		0,00	1.000,00	1.017,82	1.072,00	4.089,81	
		0,00	1.000,00	1.017,82	1.072,00	4.089,81	
		0,00	2.000,00	2.035,64	2.144,00	8.179,64	
		0,00	1.000,00	1.017,82	1.072,00	4.089,81	
		0,00	1.000,00	1.017,82	1.072,00	4.089,81	
ção:	2.858 - MANUTENÇÃO DO ÍNDICE DE GESTÃO DESCENTRALIZADA DO PROGRAMA BOLSA	0,00	172.000,00	29.516,81	31.088,14	261.604,95	
		0,00	6.000,00	1.000,00	1.072,00	9.089,81	
		0,00	1.000,00	1.000,00	1.072,00	4.089,81	
		0,00	1.000,00	1.017,82	1.072,00	4.089,81	
		0,00	2.000,00	2.035,64	2.144,00	8.179,64	
		0,00	1.000,00	1.017,82	1.072,00	4.089,81	
		0,00	1.000,00	1.017,82	1.072,00	4.089,81	
		0,00	6.000,00	1.000,00	1.072,00	9.089,81	
		0,00	1.000,00	1.000,00	1.072,00	4.089,81	
		0,00	1.000,00	1.017,82	1.072,00	4.089,81	

Demonstrativo de Compatibilidade entre PPA e LOA

		PPA 2022 - 2025 - Valores em R:					Tota
		2022	2023	2024	2025		
Valor global		0,00	0,00	0,00	0,00	0,00	5.000,0
109 - MSC - 1.660.0000 Recursos Transferidos pelo FNAS		0,00	15.000,00	15.267,32	16.080,08	16.080,08	91.347,41
101 - MSC - 1.501.0000 Recursos Próprios		0,00	15.000,00	15.267,32	16.080,08	16.080,08	61.347,4
109 - MSC - 1.660.0000 Recursos Transferidos pelo FNAS		0,00	0,00	0,00	0,00	0,00	30.000,0
223 - 3.3.90.36.00		0,00	3.000,00	3.053,46	3.216,01	3.216,01	112.269,41
101 - MSC - 1.501.0000 Recursos Próprios		0,00	3.000,00	3.053,46	3.216,01	3.216,01	12.269,4
109 - MSC - 1.660.0000 Recursos Transferidos pelo FNAS		0,00	0,00	0,00	0,00	0,00	100.000,0
224 - 3.3.90.39.00		0,00	10.000,00	10.178,21	10.720,05	10.720,05	48.898,21
101 - MSC - 1.501.0000 Recursos Próprios		0,00	10.000,00	10.178,21	10.720,05	10.720,05	31.898,2
109 - MSC - 1.660.0000 Recursos Transferidos pelo FNAS		0,00	0,00	0,00	0,00	0,00	17.000,0
cãõ: 2.870 - Manutenção do Índice de Gestão Descentralizada - Programa Auxílio Brasil		0,00	170.000,00	173.029,57	182.240,80	182.240,80	525.270,3
1002 - 3.3.90.14.00		0,00	5.000,00	5.089,10	5.360,02	5.360,02	15.449,11
109 - MSC - 1.660.0000 Recursos Transferidos pelo FNAS		0,00	5.000,00	5.089,10	5.360,02	5.360,02	15.449,1
1003 - 3.3.90.30.00		0,00	30.000,00	30.534,63	32.160,14	32.160,14	92.694,71
109 - MSC - 1.660.0000 Recursos Transferidos pelo FNAS		0,00	30.000,00	30.534,63	32.160,14	32.160,14	92.694,7
1004 - 3.3.90.36.00		0,00	100.000,00	101.782,10	107.200,47	107.200,47	308.982,51
109 - MSC - 1.660.0000 Recursos Transferidos pelo FNAS		0,00	100.000,00	101.782,10	107.200,47	107.200,47	308.982,5
1005 - 3.3.90.39.00		0,00	35.000,00	35.623,74	37.520,17	37.520,17	108.143,91
109 - MSC - 1.660.0000 Recursos Transferidos pelo FNAS		0,00	35.000,00	35.623,74	37.520,17	37.520,17	108.143,9
rograma: 816 - PROTEÇÃO SOCIAL ESPECIAL DE ALTA COMPLEXIDADE		0,00	95.000,00	96.692,98	101.840,42	101.840,42	388.533,41
cãõ: 2.163 - MANUTENÇÃO DE SERVIÇO DE ACOLHIMENTO INSTITUCIONAL PARA ADULTOS E		0,00	6.000,00	6.106,92	6.432,00	6.432,00	24.538,91
156 - 3.3.90.30.00		0,00	2.000,00	2.035,64	2.144,00	2.144,00	8.179,61
101 - MSC - 1.501.0000 Recursos Próprios		0,00	1.000,00	1.017,82	1.072,00	1.072,00	4.089,8
109 - MSC - 1.660.0000 Recursos Transferidos pelo FNAS		0,00	1.000,00	1.017,82	1.072,00	1.072,00	4.089,8
157 - 3.3.90.36.00		0,00	2.000,00	2.035,64	2.144,00	2.144,00	8.179,61
101 - MSC - 1.501.0000 Recursos Próprios		0,00	1.000,00	1.017,82	1.072,00	1.072,00	4.089,8
109 - MSC - 1.660.0000 Recursos Transferidos pelo FNAS		0,00	1.000,00	1.017,82	1.072,00	1.072,00	4.089,8
158 - 3.3.90.39.00		0,00	2.000,00	2.035,64	2.144,00	2.144,00	8.179,61
101 - MSC - 1.501.0000 Recursos Próprios		0,00	1.000,00	1.017,82	1.072,00	1.072,00	4.089,8
109 - MSC - 1.660.0000 Recursos Transferidos pelo FNAS		0,00	1.000,00	1.017,82	1.072,00	1.072,00	4.089,8
rograma: 2.175 - MANUTENÇÃO DE AÇÕES E SERVIÇOS DE PROTEÇÃO EM SITUAÇÕES DE		0,00	15.000,00	15.267,31	16.080,07	16.080,07	61.347,31
cãõ: 198 - 3.3.90.32.00		0,00	5.000,00	5.089,10	5.360,02	5.360,02	20.449,11
101 - MSC - 1.501.0000 Recursos Próprios		0,00	5.000,00	5.089,10	5.360,02	5.360,02	20.449,1
199 - 3.3.90.48.00		0,00	10.000,00	10.178,21	10.720,05	10.720,05	40.898,21
101 - MSC - 1.501.0000 Recursos Próprios		0,00	10.000,00	10.178,21	10.720,05	10.720,05	40.898,2
rograma: 2.178 - AÇÕES E SERVIÇOS DE ACOLHIMENTO PARA ASSISTÊNCIA INTEGRAL A MULHER		0,00	74.000,00	75.318,75	79.328,35	79.328,35	302.647,11
cãõ: 206 - 3.1.90.04.00		0,00	30.000,00	30.534,63	32.160,14	32.160,14	122.694,71
101 - MSC - 1.501.0000 Recursos Próprios		0,00	30.000,00	30.534,63	32.160,14	32.160,14	122.694,7

Demonstrativo de Compatibilidade entre PPA e LOA

		PPA 2022 - 2025 - Valores em R:					Tota
		2022	2023	2024	2025		
		Valor global					
207 - 3.3.90.14.00		2.000,00	2.000,00	2.035,64	2.144,01	8.179,61	8.179,61
101 - MSC - 1.501.0000 Recursos Próprios		2.000,00	2.000,00	2.035,64	2.144,01	8.179,61	
208 - 3.3.90.30.00		32.000,00	32.000,00	32.570,27	34.304,15	130.874,41	130.874,41
101 - MSC - 1.501.0000 Recursos Próprios		32.000,00	32.000,00	32.570,27	34.304,15	130.874,41	
209 - 3.3.90.36.00		2.000,00	2.000,00	2.035,64	2.144,01	8.179,61	8.179,61
101 - MSC - 1.501.0000 Recursos Próprios		2.000,00	2.000,00	2.035,64	2.144,01	8.179,61	
210 - 3.3.90.39.00		8.000,00	8.000,00	8.142,57	8.576,04	32.718,61	32.718,61
101 - MSC - 1.501.0000 Recursos Próprios		8.000,00	8.000,00	8.142,57	8.576,04	32.718,61	
Programa: 2702 - PROTEÇÃO SOCIAL ESPECIAL DE MÉDIA COMPLEXIDADE		0,00	452.000,00	751.151,87	791.139,41	2.732.291,21	2.732.291,21
Ação: 1.293 - CONSTRUÇÃO, REFORMA E/OU AMPLIAÇÃO DE CREAS.		0,00	30.000,00	71.247,47	75.040,33	246.287,81	246.287,81
226 - 4.4.90.51.00		30.000,00	70.000,00	71.247,47	75.040,33	246.287,81	246.287,81
101 - MSC - 1.501.0000 Recursos Próprios		10.000,00	10.000,00	10.178,21	10.720,05	40.898,2	40.898,2
109 - MSC - 1.660.0000 Recursos Transferidos pelo FNAS		10.000,00	10.000,00	10.178,21	10.720,05	40.898,2	40.898,2
117 - MSC - 1.665.0000 Transferência de Convênio Vinculados à Assistência Social		10.000,00	50.000,00	50.891,05	53.600,23	164.491,2	164.491,2
Ação: 1.294 - AQUISIÇÃO DE MÓVEIS, MÁQUINAS E EQUIPAMENTOS DIVERSOS PARA O CREAS.		0,00	161.000,00	204.582,02	215.472,94	782.054,91	782.054,91
227 - 4.4.90.52.00		161.000,00	201.000,00	204.582,02	215.472,94	782.054,91	782.054,91
101 - MSC - 1.501.0000 Recursos Próprios		1.000,00	1.000,00	1.017,82	1.072,00	4.089,8	4.089,8
109 - MSC - 1.660.0000 Recursos Transferidos pelo FNAS		10.000,00	50.000,00	50.891,05	53.600,23	164.491,2	164.491,2
117 - MSC - 1.665.0000 Transferência de Convênio Vinculados à Assistência Social		150.000,00	150.000,00	152.673,15	160.800,71	613.473,8	613.473,8
Ação: 2.159 - MANUTENÇÃO DO SERVIÇO DE PROTEÇÃO SOCIAL ESPECIAL PARA PORTADORES DE		0,00	15.000,00	15.267,30	16.080,06	61.347,31	61.347,31
121 - 3.3.90.30.00		5.000,00	5.000,00	5.089,10	5.360,02	20.449,11	20.449,11
101 - MSC - 1.501.0000 Recursos Próprios		5.000,00	5.000,00	5.089,10	5.360,02	20.449,1	20.449,1
122 - 3.3.90.36.00		5.000,00	5.000,00	5.089,10	5.360,02	20.449,11	20.449,11
101 - MSC - 1.501.0000 Recursos Próprios		5.000,00	5.000,00	5.089,10	5.360,02	20.449,1	20.449,1
123 - 3.3.90.39.00		5.000,00	5.000,00	5.089,10	5.360,02	20.449,11	20.449,11
101 - MSC - 1.501.0000 Recursos Próprios		5.000,00	5.000,00	5.089,10	5.360,02	20.449,1	20.449,1
Ação: 2.860 - MANUTENÇÃO DO SERVIÇO DE PAIF NO ÂMBITO DO CREAS.		0,00	246.000,00	460.055,08	484.546,08	1.642.601,11	1.642.601,11
228 - 3.1.90.04.00		3.000,00	3.000,00	3.053,46	3.216,01	12.269,41	12.269,41
101 - MSC - 1.501.0000 Recursos Próprios		2.000,00	2.000,00	2.035,64	2.144,01	8.179,6	8.179,6
109 - MSC - 1.660.0000 Recursos Transferidos pelo FNAS		1.000,00	1.000,00	1.017,82	1.072,00	4.089,8	4.089,8
229 - 3.1.90.11.00		120.000,00	220.000,00	223.920,62	235.841,03	799.761,61	799.761,61
101 - MSC - 1.501.0000 Recursos Próprios		30.000,00	100.000,00	101.782,10	107.200,47	338.982,5	338.982,5
109 - MSC - 1.660.0000 Recursos Transferidos pelo FNAS		90.000,00	120.000,00	122.138,52	128.640,56	460.779,0	460.779,0
230 - 3.1.90.13.00		2.000,00	40.000,00	40.712,84	42.880,19	125.593,01	125.593,01
101 - MSC - 1.501.0000 Recursos Próprios		1.000,00	10.000,00	10.178,21	10.720,05	31.898,2	31.898,2
109 - MSC - 1.660.0000 Recursos Transferidos pelo FNAS		1.000,00	30.000,00	30.534,63	32.160,14	93.694,7	93.694,7
231 - 3.1.90.94.00		2.000,00	40.000,00	40.712,84	42.880,19	125.593,01	125.593,01
101 - MSC - 1.501.0000 Recursos Próprios		1.000,00	10.000,00	10.178,21	10.720,05	31.898,2	31.898,2

Demonstrativo de Compatibilidade entre PPA e LOA

		PPA 2022 - 2025 - Valores em R:					Tota
		2022	2023	2024	2025		
		Valor global					
109 - MSC - 1.660.0000 Recursos Transferidos pelo FNAS		1.000,00	30.000,00	30.534,63	32.160,14	93.694,7	
232 - 3.1.91.13.00		10.000,00	15.000,00	15.267,31	16.080,07	56.347,31	
101 - MSC - 1.501.0000 Recursos Próprios		5.000,00	10.000,00	10.178,21	10.720,05	35.898,2	
109 - MSC - 1.660.0000 Recursos Transferidos pelo FNAS		5.000,00	5.000,00	5.089,10	5.360,02	20.449,1	
233 - 3.3.90.08.00		1.000,00	1.000,00	1.017,82	1.072,00	4.089,8	
109 - MSC - 1.660.0000 Recursos Transferidos pelo FNAS		1.000,00	1.000,00	1.017,82	1.072,00	4.089,8	
234 - 3.3.90.14.00		2.000,00	2.000,00	2.035,64	2.144,00	8.179,6	
101 - MSC - 1.501.0000 Recursos Próprios		1.000,00	1.000,00	1.017,82	1.072,00	4.089,8	
109 - MSC - 1.660.0000 Recursos Transferidos pelo FNAS		1.000,00	1.000,00	1.017,82	1.072,00	4.089,8	
235 - 3.3.90.30.00		39.000,00	39.000,00	39.695,02	41.808,16	159.503,11	
101 - MSC - 1.501.0000 Recursos Próprios		19.000,00	19.000,00	19.338,60	20.368,09	77.706,6	
109 - MSC - 1.660.0000 Recursos Transferidos pelo FNAS		10.000,00	10.000,00	10.178,21	10.720,05	40.898,2	
126 - MSC - 1.661.0000 - FEAS - Transferências dos Fundos Estaduais de Assistência Social		10.000,00	10.000,00	10.178,21	10.720,02	40.898,2	
236 - 3.3.90.36.00		50.000,00	70.000,00	71.247,47	75.040,33	266.287,81	
101 - MSC - 1.501.0000 Recursos Próprios		10.000,00	10.000,00	10.178,21	10.720,05	40.898,2	
109 - MSC - 1.660.0000 Recursos Transferidos pelo FNAS		30.000,00	50.000,00	50.891,05	53.600,23	184.491,2	
126 - MSC - 1.661.0000 - FEAS - Transferências dos Fundos Estaduais de Assistência Social		10.000,00	10.000,00	10.178,21	10.720,05	40.898,2	
237 - 3.3.90.39.00		16.000,00	21.000,00	21.374,24	22.512,10	80.886,3	
101 - MSC - 1.501.0000 Recursos Próprios		1.000,00	1.000,00	1.017,82	1.072,00	4.089,8	
109 - MSC - 1.660.0000 Recursos Transferidos pelo FNAS		10.000,00	10.000,00	10.178,21	10.720,05	40.898,2	
126 - MSC - 1.661.0000 - FEAS - Transferências dos Fundos Estaduais de Assistência Social		5.000,00	10.000,00	10.178,21	10.720,05	35.898,2	
985 - 3.3.90.92.00		1.000,00	1.000,00	1.017,82	1.072,00	4.089,8	
101 - MSC - 1.501.0000 Recursos Próprios		1.000,00	1.000,00	1.017,82	1.072,00	4.089,8	
ubfunção: 306 - Alimentação e Nutrição		0,00	60.000,00	61.069,26	64.320,30	185.389,51	
ograma: 812 - GESTÃO DO FUNDO MUNICIPAL DE ASSISTÊNCIA SOCIAL		0,00	60.000,00	61.069,26	64.320,30	185.389,51	
ção: 1.308 - Aquisição de Móveis, Equipamentos e material permanente para a cozinha comunitária		0,00	15.000,00	15.267,32	16.080,08	46.347,41	
1006 - 4.4.90.52.00		0,00	15.000,00	15.267,32	16.080,08	46.347,41	
126 - MSC - 1.661.0000 - FEAS - Transferências dos Fundos Estaduais de Assistência Social		0,00	15.000,00	15.267,32	16.080,08	46.347,4	
ção: 2.871 - Implantação e manutenção de cozinha comunitária no Município		0,00	45.000,00	45.801,94	48.240,22	139.042,11	
1010 - 3.3.90.14.00		0,00	5.000,00	5.089,10	5.360,02	15.449,1	
126 - MSC - 1.661.0000 - FEAS - Transferências dos Fundos Estaduais de Assistência Social		0,00	5.000,00	5.089,10	5.360,02	15.449,1	
1007 - 3.3.90.30.00		0,00	10.000,00	10.178,21	10.720,05	30.898,21	
126 - MSC - 1.661.0000 - FEAS - Transferências dos Fundos Estaduais de Assistência Social		0,00	10.000,00	10.178,21	10.720,05	30.898,2	
1008 - 3.3.90.36.00		0,00	10.000,00	10.178,21	10.720,05	30.898,21	
126 - MSC - 1.661.0000 - FEAS - Transferências dos Fundos Estaduais de Assistência Social		0,00	10.000,00	10.178,21	10.720,05	30.898,2	
1009 - 3.3.90.39.00		0,00	10.000,00	10.178,21	10.720,05	30.898,21	
126 - MSC - 1.661.0000 - FEAS - Transferências dos Fundos Estaduais de Assistência Social		0,00	10.000,00	10.178,21	10.720,05	30.898,2	
1011 - 3.3.90.47.00		0,00	10.000,00	10.178,21	10.720,05	30.898,21	
126 - MSC - 1.661.0000 - FEAS - Transferências dos Fundos Estaduais de Assistência Social		0,00	10.000,00	10.178,21	10.720,05	30.898,2	

Demonstrativo de Compatibilidade entre PPA e LOA

		PPA 2022 - 2025 - Valores em R:					Tota
		2022	2023	2024	2025		
		Valor global					
ubfunção:	333 - Empregabilidade	0,00	19.000,00	19.338,58	20.368,07	77.706,61	
rograma:	811 - INCLUSÃO PRODUTIVA DE PESSOAS EM SITUAÇÃO DE VULNERABILIDADE	0,00	19.000,00	19.338,58	20.368,07	77.706,61	
ção:	1.93 - ESTRUTURAÇÃO, ADEQUAÇÃO E AMPLIAÇÃO NO PROGRAMA DE INCLUSÃO PRODUTIVA	0,00	6.000,00	6.106,92	6.432,02	24.538,99	
	242 - 4.4.90.51.00	0,00	5.000,00	5.089,10	5.360,02	20.449,11	
	101 - MSC - 1.501.0000 Recursos Próprios	0,00	5.000,00	5.089,10	5.360,02	20.449,11	
	243 - 4.4.90.52.00	0,00	1.000,00	1.017,82	1.072,00	4.089,81	
	101 - MSC - 1.501.0000 Recursos Próprios	0,00	1.000,00	1.017,82	1.072,00	4.089,81	
ção:	2.168 - QUALIFICAÇÃO PROFISSIONAL E EMPREGABILIDADE.	0,00	6.000,00	6.106,92	6.432,02	24.538,99	
	244 - 3.3.90.30.00	0,00	1.000,00	1.017,82	1.072,00	4.089,81	
	101 - MSC - 1.501.0000 Recursos Próprios	0,00	1.000,00	1.017,82	1.072,00	4.089,81	
	179 - 3.3.90.36.00	0,00	2.000,00	2.035,64	2.144,01	8.179,65	
	101 - MSC - 1.501.0000 Recursos Próprios	0,00	2.000,00	2.035,64	2.144,01	8.179,65	
	180 - 3.3.90.39.00	0,00	2.000,00	2.035,64	2.144,01	8.179,65	
	101 - MSC - 1.501.0000 Recursos Próprios	0,00	2.000,00	2.035,64	2.144,01	8.179,65	
	181 - 3.3.90.48.00	0,00	1.000,00	1.017,82	1.072,00	4.089,81	
	101 - MSC - 1.501.0000 Recursos Próprios	0,00	1.000,00	1.017,82	1.072,00	4.089,81	
ção:	2.179 - MANUTENÇÃO DE AÇÕES DE INCLUSÃO PRODUTIVA	0,00	7.000,00	7.124,74	7.504,03	28.628,77	
	238 - 3.3.90.30.00	0,00	2.000,00	2.035,64	2.144,01	8.179,65	
	101 - MSC - 1.501.0000 Recursos Próprios	0,00	2.000,00	2.035,64	2.144,01	8.179,65	
	239 - 3.3.90.32.00	0,00	1.000,00	1.017,82	1.072,00	4.089,81	
	101 - MSC - 1.501.0000 Recursos Próprios	0,00	1.000,00	1.017,82	1.072,00	4.089,81	
	240 - 3.3.90.36.00	0,00	2.000,00	2.035,64	2.144,01	8.179,65	
	101 - MSC - 1.501.0000 Recursos Próprios	0,00	2.000,00	2.035,64	2.144,01	8.179,65	
	241 - 3.3.90.39.00	0,00	2.000,00	2.035,64	2.144,01	8.179,65	
	101 - MSC - 1.501.0000 Recursos Próprios	0,00	2.000,00	2.035,64	2.144,01	8.179,65	
Inidade Orçamentária: 7003 - FUNDECA		0,00	515.000,00	688.963,02	725.639,92	2.606.502,94	
unção:	8 - Assistência Social	0,00	515.000,00	688.963,02	725.639,92	2.606.502,94	
ubfunção:	122 - Administração Geral	0,00	455.000,00	502.803,57	529.570,31	1.981.373,88	
rograma:	822 - GESTÃO ADMINISTRATIVA DO FUNDO MUNICIPAL DOS DIREITOS DA CRIANÇA E DO AD	0,00	455.000,00	502.803,57	529.570,31	1.981.373,88	
ção:	1.95 - ESTRUTURAÇÃO DO CONSELHO TUTELAR	0,00	30.000,00	30.534,63	32.160,14	122.694,77	
	258 - 4.4.90.52.00	0,00	30.000,00	30.534,63	32.160,14	122.694,77	
	101 - MSC - 1.501.0000 Recursos Próprios	0,00	30.000,00	30.534,63	32.160,14	122.694,77	
ção:	1.282 - AQUISIÇÃO DE MÓVEIS, MÁQUINAS E EQUIPAMENTOS PARA O FUNDECA	0,00	30.000,00	30.534,63	32.160,14	122.694,77	
	247 - 4.4.90.52.00	0,00	30.000,00	30.534,63	32.160,14	122.694,77	
	101 - MSC - 1.501.0000 Recursos Próprios	0,00	30.000,00	30.534,63	32.160,14	122.694,77	
ção:	2.181 - MANUTENÇÃO DAS ATIVIDADES DO FUNDECA	0,00	27.000,00	56.997,97	60.032,25	200.030,27	
	248 - 3.3.90.14.00	0,00	1.000,00	1.017,82	1.072,00	4.089,81	
	101 - MSC - 1.501.0000 Recursos Próprios	0,00	1.000,00	1.017,82	1.072,00	4.089,81	

Demonstrativo de Compatibilidade entre PPA e LOA

		PPA 2022 - 2025 - Valores em R:					Tota
		2022	2023	2024	2025		
		Valor global					
249 - 3.3.90.30.00		1.000,00	30.000,00	30.534,63	32.160,14	93.694,77	
101 - MSC - 1.501.0000 Recursos Próprios		1.000,00	30.000,00	30.534,63	32.160,14	93.694,77	
250 - 3.3.90.36.00		5.000,00	5.000,00	5.089,10	5.360,02	20.449,12	
101 - MSC - 1.501.0000 Recursos Próprios		5.000,00	5.000,00	5.089,10	5.360,02	20.449,12	
251 - 3.3.90.39.00		20.000,00	20.000,00	20.356,42	21.440,09	81.796,51	
101 - MSC - 1.501.0000 Recursos Próprios		20.000,00	20.000,00	20.356,42	21.440,09	81.796,51	
259 - 3.1.90.11.00		368.000,00	378.000,00	384.736,34	405.217,78	1.535.954,11	
101 - MSC - 1.501.0000 Recursos Próprios		368.000,00	378.000,00	384.736,34	405.217,78	1.535.954,11	
260 - 3.1.90.13.00		200.000,00	200.000,00	203.564,20	214.400,94	817.965,14	
101 - MSC - 1.501.0000 Recursos Próprios		200.000,00	200.000,00	203.564,20	214.400,94	817.965,14	
261 - 3.1.90.94.00		30.000,00	40.000,00	40.712,84	42.880,19	153.593,03	
101 - MSC - 1.501.0000 Recursos Próprios		30.000,00	40.000,00	40.712,84	42.880,19	153.593,03	
262 - 3.3.90.14.00		8.000,00	8.000,00	8.142,57	8.576,04	32.718,61	
101 - MSC - 1.501.0000 Recursos Próprios		8.000,00	8.000,00	8.142,57	8.576,04	32.718,61	
263 - 3.3.90.30.00		20.000,00	20.000,00	20.356,42	21.440,09	81.796,51	
101 - MSC - 1.501.0000 Recursos Próprios		20.000,00	20.000,00	20.356,42	21.440,09	81.796,51	
264 - 3.3.90.36.00		40.000,00	40.000,00	40.712,84	42.880,19	163.593,03	
101 - MSC - 1.501.0000 Recursos Próprios		40.000,00	40.000,00	40.712,84	42.880,19	163.593,03	
265 - 3.3.90.39.00		30.000,00	30.000,00	30.534,63	32.160,14	122.694,77	
101 - MSC - 1.501.0000 Recursos Próprios		30.000,00	30.000,00	30.534,63	32.160,14	122.694,77	
273 - 3.1.90.04.00		4.000,00	4.000,00	4.071,28	4.288,01	16.359,29	
101 - MSC - 1.501.0000 Recursos Próprios		4.000,00	4.000,00	4.071,28	4.288,01	16.359,29	
274 - 3.1.90.11.00		30.000,00	30.000,00	30.534,63	32.160,14	122.694,77	
101 - MSC - 1.501.0000 Recursos Próprios		30.000,00	30.000,00	30.534,63	32.160,14	122.694,77	
275 - 3.3.90.14.00		1.000,00	1.000,00	1.017,82	1.072,00	4.089,82	
101 - MSC - 1.501.0000 Recursos Próprios		1.000,00	1.000,00	1.017,82	1.072,00	4.089,82	
276 - 3.3.90.30.00		2.000,00	2.000,00	2.035,64	2.144,01	8.179,66	
101 - MSC - 1.501.0000 Recursos Próprios		2.000,00	2.000,00	2.035,64	2.144,01	8.179,66	
277 - 3.3.90.36.00		5.000,00	50.000,00	50.891,05	53.600,23	159.491,28	
101 - MSC - 1.501.0000 Recursos Próprios		5.000,00	50.000,00	50.891,05	53.600,23	159.491,28	
278 - 3.3.90.39.00		2.000,00	2.000,00	2.035,64	2.144,01	8.179,66	
101 - MSC - 1.501.0000 Recursos Próprios		2.000,00	2.000,00	2.035,64	2.144,01	8.179,66	
281 - 3.3.90.39.00		6.000,00	73.900,00	75.216,97	79.221,13	234.338,11	
101 - MSC - 1.501.0000 Recursos Próprios		6.000,00	73.900,00	75.216,97	79.221,13	234.338,11	
282 - 3.3.90.39.00		3.000,00	3.000,00	3.053,46	3.216,00	12.269,46	
101 - MSC - 1.501.0000 Recursos Próprios		3.000,00	3.000,00	3.053,46	3.216,00	12.269,46	

ção: 2.184 - AÇÕES DE APOIO OPERACIONAL E TÉCNICO DE FORTALECIMENTO DO CONSELHO

ubfunção: 243 - Assistência à Criança e ao Adolescente

ograma: 802 - PROTEÇÃO SOCIAL BÁSICA

ção: 2.188 - CENTRO DA JUVENTUDE

ograma: 816 - PROTEÇÃO SOCIAL ESPECIAL DE ALTA COMPLEXIDADE

ção: 2.182 - COMBATE AO ABUSO SEXUAL DE CRIANÇAS E ADOLESCENTES

Demonstrativo de Compatibilidade entre PPA e LOA

		PPA 2022 - 2025 - Valores em R:					Total
		2022	2023	2024	2025	2025	Total
		Valor global					
	252 - 3.3.90.30.00	0,00	1.000,00	1.017,82	1.072,00	1.072,00	4.089,8:
	101 - MSC - 1.501.0000 Recursos Próprios	0,00	1.000,00	1.017,82	1.072,00	1.072,00	4.089,8
	253 - 3.3.90.36.00	0,00	1.000,00	1.017,82	1.072,00	1.072,00	4.089,8:
	101 - MSC - 1.501.0000 Recursos Próprios	0,00	1.000,00	1.017,82	1.072,00	1.072,00	4.089,8
	254 - 3.3.90.39.00	0,00	1.000,00	1.017,82	1.072,00	1.072,00	4.089,8:
	101 - MSC - 1.501.0000 Recursos Próprios	0,00	1.000,00	1.017,82	1.072,00	1.072,00	4.089,8
ção:	2.186 - MANUTENÇÃO DE SERVIÇOS DE ACOLHIMENTO INSTITUCIONAL PARA CRIANÇAS E	0,00	3.000,00	72.163,51	76.005,13	76.005,13	222.068,6:
	267 - 3.3.90.30.00	0,00	1.000,00	1.017,82	1.072,00	1.072,00	4.089,8:
	101 - MSC - 1.501.0000 Recursos Próprios	0,00	1.000,00	1.017,82	1.072,00	1.072,00	4.089,8
	268 - 3.3.90.36.00	0,00	1.000,00	1.017,82	1.072,00	1.072,00	4.089,8:
	101 - MSC - 1.501.0000 Recursos Próprios	0,00	1.000,00	1.017,82	1.072,00	1.072,00	4.089,8
	269 - 3.3.90.39.00	0,00	1.000,00	70.127,87	73.861,13	73.861,13	213.889,01
	101 - MSC - 1.501.0000 Recursos Próprios	0,00	1.000,00	70.127,87	73.861,13	73.861,13	213.889,0
ograma:	2702 - PROTEÇÃO SOCIAL ESPECIAL DE MÉDIA COMPLEXIDADE	0,00	10.000,00	20.356,42	21.440,08	21.440,08	71.796,51
ção:	2.183 - MANUTENÇÃO DE GESTÃO DAS AÇÕES ESTRATÉGICAS DO PROGRAMA DE	0,00	3.000,00	3.053,46	3.216,00	3.216,00	12.269,41
	255 - 3.3.90.30.00	0,00	1.000,00	1.017,82	1.072,00	1.072,00	4.089,8:
	101 - MSC - 1.501.0000 Recursos Próprios	0,00	1.000,00	1.017,82	1.072,00	1.072,00	4.089,8
	256 - 3.3.90.36.00	0,00	1.000,00	1.017,82	1.072,00	1.072,00	4.089,8:
	101 - MSC - 1.501.0000 Recursos Próprios	0,00	1.000,00	1.017,82	1.072,00	1.072,00	4.089,8
	257 - 3.3.90.39.00	0,00	1.000,00	1.017,82	1.072,00	1.072,00	4.089,8:
	101 - MSC - 1.501.0000 Recursos Próprios	0,00	1.000,00	1.017,82	1.072,00	1.072,00	4.089,8
ção:	2.187 - MANUTENÇÃO DO SERVIÇO DE PROTEÇÃO SOCIAL A ADOLESCENTES EM	0,00	7.000,00	17.302,96	18.224,08	18.224,08	59.527,0:
	270 - 3.3.90.30.00	0,00	1.000,00	1.017,82	1.072,00	1.072,00	4.089,8:
	101 - MSC - 1.501.0000 Recursos Próprios	0,00	1.000,00	1.017,82	1.072,00	1.072,00	4.089,8
	271 - 3.3.90.36.00	0,00	1.000,00	1.017,82	1.072,00	1.072,00	4.089,8:
	101 - MSC - 1.501.0000 Recursos Próprios	0,00	1.000,00	1.017,82	1.072,00	1.072,00	4.089,8
	272 - 3.3.90.39.00	0,00	5.000,00	15.267,32	16.080,08	16.080,08	51.347,41
	101 - MSC - 1.501.0000 Recursos Próprios	0,00	5.000,00	15.267,32	16.080,08	16.080,08	51.347,4
Inidade Gestora:	9 - Câmara Municipal de Chã Grande	0,00	3.020.000,00	3.175.601,42	3.344.654,59	3.344.654,59	12.660.256,0:
Inidade Orçamentária:	1001 - CORPO DELIBERATIVO DA SECRETARIA DA CÂMARA	0,00	3.020.000,00	3.175.601,42	3.344.654,59	3.344.654,59	12.660.256,0:
unção:	1 - Legislativa	0,00	3.011.000,00	3.166.441,04	3.335.006,56	3.335.006,56	12.623.447,61
ubfunção:	31 - Ação Legislativa	0,00	3.011.000,00	3.166.441,04	3.335.006,56	3.335.006,56	12.623.447,61
ograma:	101 - GESTÃO ADMINISTRATIVA DA CÂMARA MUNICIPAL	0,00	3.011.000,00	3.166.441,04	3.335.006,56	3.335.006,56	12.623.447,61
ção:	1.2 - CONSTRUÇÃO, REFORMA E/OU AMPLIAÇÃO DO PRÉDIO DO PODER LEGISLATIVO	0,00	94.000,00	10.178,21	10.720,05	10.720,05	124.898,21
	2 - 4.4.90.51.00	0,00	94.000,00	10.178,21	10.720,05	10.720,05	124.898,21
	101 - MSC - 1.501.0000 Recursos Próprios	0,00	94.000,00	10.178,21	10.720,05	10.720,05	124.898,2
ção:	1.3 - AQUISIÇÃO DE VEÍCULOS PARA O PODER LEGISLATIVO	0,00	100.000,00	61.069,26	64.320,28	64.320,28	285.389,5:
	3 - 4.4.90.52.00	0,00	100.000,00	61.069,26	64.320,28	64.320,28	285.389,5:

Demonstrativo de Compatibilidade entre PPA e LOA

		PPA 2022 - 2025 - Valores em R:					Total
		2022	2023	2024	2025	2025	Total
		Valor global					Total
	101 - MSC - 1.501.0000 Recursos Próprios	100.000,00	60.000,00	61.069,26	64.320,28	285.389,5	
çãõ:	1.4 - AQUISIÇÃO DE EQUIPAMENTOS DE INFORMÁTICA, PERIFÉRICOS EM GERAL E	0,00	15.000,00	15.267,32	16.080,08	61.347,41	
	4 - 4.4.90.52.00	0,00	15.000,00	15.267,32	16.080,08	61.347,41	
	101 - MSC - 1.501.0000 Recursos Próprios	627.000,00	1.007.000,00	1.024.945,73	1.079.508,71	3.738.454,4	
çãõ:	2.1 - GESTÃO ADMINISTRATIVA DA UNIDADE	0,00	344.000,00	584.229,25	615.330,69	2.117.559,9	
	5 - 3.1.90.11.00	0,00	5.000,00	5.089,10	5.360,02	20.449,1	
	101 - MSC - 1.501.0000 Recursos Próprios	5.000,00	5.000,00	5.089,10	5.360,02	20.449,1	
	6 - 3.1.90.16.00	0,00	10.000,00	50.891,05	53.600,23	164.491,2	
	101 - MSC - 1.501.0000 Recursos Próprios	10.000,00	10.000,00	50.891,05	53.600,23	164.491,2	
	1001 - 3.3.90.18.00	0,00	0,00	10.178,21	10.720,05	30.898,2	
	101 - MSC - 1.501.0000 Recursos Próprios	0,00	0,00	10.178,21	10.720,05	30.898,2	
	8 - 3.3.90.30.00	0,00	84.000,00	85.496,96	90.048,39	343.545,3	
	101 - MSC - 1.501.0000 Recursos Próprios	84.000,00	84.000,00	85.496,96	90.048,39	343.545,3	
	9 - 3.3.90.36.00	0,00	84.000,00	85.496,96	90.048,39	343.545,3	
	101 - MSC - 1.501.0000 Recursos Próprios	84.000,00	84.000,00	85.496,96	90.048,39	343.545,3	
	10 - 3.3.90.39.00	0,00	100.000,00	203.564,20	214.400,94	717.965,1	
	101 - MSC - 1.501.0000 Recursos Próprios	100.000,00	200.000,00	203.564,20	214.400,94	717.965,1	
çãõ:	2.2 - SUBSÍDIOS DOS VEREADORES	0,00	1.360.000,00	1.129.781,31	1.189.925,22	4.789.706,5	
	11 - 3.1.90.11.00	0,00	1.360.000,00	1.129.781,31	1.189.925,22	4.789.706,5	
	101 - MSC - 1.501.0000 Recursos Próprios	1.360.000,00	1.110.000,00	1.129.781,31	1.189.925,22	4.789.706,5	
çãõ:	2.3 - CONCESSÃO DE DIÁRIAS A VEREADORES	0,00	60.000,00	152.673,15	160.800,71	523.473,81	
	12 - 3.3.90.14.00	0,00	60.000,00	152.673,15	160.800,71	523.473,81	
	101 - MSC - 1.501.0000 Recursos Próprios	60.000,00	150.000,00	152.673,15	160.800,71	523.473,81	
çãõ:	2.4 - CONSULTORIAS E ASSESSORIAS TÉCNICAS	0,00	100.000,00	101.782,10	107.200,47	408.982,5	
	13 - 3.3.90.35.00	0,00	100.000,00	101.782,10	107.200,47	408.982,5	
	101 - MSC - 1.501.0000 Recursos Próprios	100.000,00	100.000,00	101.782,10	107.200,47	408.982,5	
çãõ:	2.5 - DESPESAS DE OBRIGAÇÕES VINDAS DE EXERCÍCIOS ANTERIORES	0,00	10.000,00	10.178,20	10.720,04	40.898,2	
	14 - 3.1.90.92.00	0,00	5.000,00	5.089,10	5.360,02	20.449,1	
	101 - MSC - 1.501.0000 Recursos Próprios	5.000,00	5.000,00	5.089,10	5.360,02	20.449,1	
	15 - 3.3.90.92.00	0,00	5.000,00	5.089,10	5.360,02	20.449,1	
	101 - MSC - 1.501.0000 Recursos Próprios	5.000,00	5.000,00	5.089,10	5.360,02	20.449,1	
çãõ:	2.6 - DESPESAS COM PASSAGENS E LOCOMOÇÃO	0,00	10.000,00	10.178,21	10.720,05	40.898,2	
	16 - 3.3.90.33.00	0,00	10.000,00	10.178,21	10.720,05	40.898,2	
	101 - MSC - 1.501.0000 Recursos Próprios	10.000,00	10.000,00	10.178,21	10.720,05	40.898,2	
çãõ:	2.7 - VERBA INDENIZATÓRIA PELO EXERCÍCIO DA PRESIDÊNCIA DO PODER LEGISLATIVO	0,00	95.000,00	96.693,00	101.840,45	388.533,4	
	17 - 3.3.90.93.00	0,00	95.000,00	96.693,00	101.840,45	388.533,4	

Demonstrativo de Compatibilidade entre PPA e LOA

		PPA 2022 - 2025 - Valores em R:					Tota
		2022	2023	2024	2025		
		Valor global					
	101 - MSC - 1.501.0000 Recursos Próprios	0,00	95.000,00	96.693,00	101.840,45	388.533,4	
çãõ:	2.8 - RECOLHIMENTO DA CONTRIBUIÇÃO PREVIDENCIÁRIA PATRONAL	0,00	441.000,00	448.859,06	472.754,07	1.803.613,1	
	18 - 3.1.90.13.00	0,00	430.000,00	437.663,03	460.962,02	1.758.625,0	
	101 - MSC - 1.501.0000 Recursos Próprios	0,00	430.000,00	437.663,03	460.962,02	1.758.625,0	
	19 - 3.1.91.13.00	0,00	5.000,00	5.089,10	5.360,02	20.449,1	
	101 - MSC - 1.501.0000 Recursos Próprios	0,00	5.000,00	5.089,10	5.360,02	20.449,1	
	20 - 3.3.90.47.00	0,00	6.000,00	6.106,93	6.432,03	24.538,91	
	101 - MSC - 1.501.0000 Recursos Próprios	0,00	6.000,00	6.106,93	6.432,03	24.538,9	
çãõ:	2.9 - DESPESAS COM CERIMONIAL E EVENTOS DO PODER LEGISLATIVO	0,00	15.000,00	15.267,30	16.080,06	61.347,31	
	21 - 3.3.90.30.00	0,00	5.000,00	5.089,10	5.360,02	20.449,1	
	101 - MSC - 1.501.0000 Recursos Próprios	0,00	5.000,00	5.089,10	5.360,02	20.449,1	
	22 - 3.3.90.36.00	0,00	5.000,00	5.089,10	5.360,02	20.449,1	
	101 - MSC - 1.501.0000 Recursos Próprios	0,00	5.000,00	5.089,10	5.360,02	20.449,1	
	23 - 3.3.90.39.00	0,00	5.000,00	5.089,10	5.360,02	20.449,1	
	101 - MSC - 1.501.0000 Recursos Próprios	0,00	5.000,00	5.089,10	5.360,02	20.449,1	
çãõ:	2.10 - LOCAÇÃO E MANUTENÇÃO DE VEÍCULOS	0,00	11.000,00	11.196,02	11.792,04	44.988,01	
	24 - 3.3.90.30.00	0,00	3.000,00	3.053,46	3.216,01	12.269,4	
	101 - MSC - 1.501.0000 Recursos Próprios	0,00	3.000,00	3.053,46	3.216,01	12.269,4	
	25 - 3.3.90.36.00	0,00	5.000,00	5.089,10	5.360,02	20.449,1	
	101 - MSC - 1.501.0000 Recursos Próprios	0,00	5.000,00	5.089,10	5.360,02	20.449,1	
	26 - 3.3.90.39.00	0,00	3.000,00	3.053,46	3.216,01	12.269,4	
	101 - MSC - 1.501.0000 Recursos Próprios	0,00	3.000,00	3.053,46	3.216,01	12.269,4	
çãõ:	2.11 - DIVULGAÇÃO INSTITUCIONAL	0,00	15.000,00	15.267,30	16.080,06	61.347,31	
	27 - 3.3.90.30.00	0,00	5.000,00	5.089,10	5.360,02	20.449,1	
	101 - MSC - 1.501.0000 Recursos Próprios	0,00	5.000,00	5.089,10	5.360,02	20.449,1	
	28 - 3.3.90.36.00	0,00	5.000,00	5.089,10	5.360,02	20.449,1	
	101 - MSC - 1.501.0000 Recursos Próprios	0,00	5.000,00	5.089,10	5.360,02	20.449,1	
	29 - 3.3.90.39.00	0,00	5.000,00	5.089,10	5.360,02	20.449,1	
	101 - MSC - 1.501.0000 Recursos Próprios	0,00	5.000,00	5.089,10	5.360,02	20.449,1	
çãõ:	2.12 - TREINAMENTO, CAPACITAÇÃO E QUALIFICAÇÃO DE AGENTES PÚBLICOS	0,00	11.000,00	11.196,03	11.792,05	44.988,01	
	30 - 3.3.90.36.00	0,00	5.000,00	5.089,10	5.360,02	20.449,1	
	101 - MSC - 1.501.0000 Recursos Próprios	0,00	5.000,00	5.089,10	5.360,02	20.449,1	
	31 - 3.3.90.39.00	0,00	6.000,00	6.106,93	6.432,03	24.538,91	
	101 - MSC - 1.501.0000 Recursos Próprios	0,00	6.000,00	6.106,93	6.432,03	24.538,9	
çãõ:	2.13 - MODERNIZAÇÃO ADMINISTRATIVA E INFORMATIZAÇÃO DOS PROC. DA CÂMARA DE	0,00	15.000,00	15.267,30	16.080,06	61.347,31	
	32 - 3.3.90.35.00	0,00	5.000,00	5.089,10	5.360,02	20.449,1	
	101 - MSC - 1.501.0000 Recursos Próprios	0,00	5.000,00	5.089,10	5.360,02	20.449,1	
	33 - 3.3.90.36.00	0,00	5.000,00	5.089,10	5.360,02	20.449,1	
	101 - MSC - 1.501.0000 Recursos Próprios	0,00	5.000,00	5.089,10	5.360,02	20.449,1	

Demonstrativo de Compatibilidade entre PPA e LOA

		PPA 2022 - 2025 - Valores em R\$				Total
		2022	2023	2024	2025	Total
		Valor global				
101 - MSC - 1.501.0000 Recursos Próprios		0,00	5.000,00	5.089,10	5.360,02	20.449,1
34 - 3.3.90.39.00		0,00	5.000,00	5.089,10	5.360,02	20.449,1
101 - MSC - 1.501.0000 Recursos Próprios		0,00	5.000,00	5.089,10	5.360,02	20.449,1
2.14 - MANUTENÇÃO DO SISTEMA DE CONTROLE INTERNO DA CÂMARA DE VEREADORES		0,00	32.000,00	36.641,54	38.592,16	143.233,71
35 - 3.1.90.11.00		0,00	11.000,00	15.267,32	16.080,08	57.347,4
101 - MSC - 1.501.0000 Recursos Próprios		0,00	11.000,00	15.267,32	16.080,08	57.347,4
36 - 3.1.90.13.00		0,00	5.000,00	5.089,10	5.360,02	20.449,1
101 - MSC - 1.501.0000 Recursos Próprios		0,00	5.000,00	5.089,10	5.360,02	20.449,1
37 - 3.1.91.13.00		0,00	1.000,00	1.017,82	1.072,00	4.089,8
101 - MSC - 1.501.0000 Recursos Próprios		0,00	1.000,00	1.017,82	1.072,00	4.089,8
38 - 3.3.90.30.00		0,00	5.000,00	5.089,10	5.360,02	20.449,1
101 - MSC - 1.501.0000 Recursos Próprios		0,00	5.000,00	5.089,10	5.360,02	20.449,1
39 - 3.3.90.36.00		0,00	5.000,00	5.089,10	5.360,02	20.449,1
101 - MSC - 1.501.0000 Recursos Próprios		0,00	5.000,00	5.089,10	5.360,02	20.449,1
40 - 3.3.90.39.00		0,00	5.000,00	5.089,10	5.360,02	20.449,1
101 - MSC - 1.501.0000 Recursos Próprios		0,00	5.000,00	5.089,10	5.360,02	20.449,1
28 - Encargos Especiais		0,00	9.000,00	9.160,38	9.648,03	36.808,4
31 - Ação Legislativa		0,00	9.000,00	9.160,38	9.648,03	36.808,4
101 - GESTÃO ADMINISTRATIVA DA CÂMARA MUNICIPAL		0,00	9.000,00	9.160,38	9.648,03	36.808,4
0.1 - AMORTIZAÇÃO DE DÍVIDAS CONTRAÍDAS JUNTO A OUTROS ÓRGÃOS PÚBLICOS		0,00	9.000,00	9.160,38	9.648,03	36.808,4
41 - 3.3.90.93.00		0,00	4.000,00	4.071,28	4.288,01	16.359,2
101 - MSC - 1.501.0000 Recursos Próprios		0,00	4.000,00	4.071,28	4.288,01	16.359,2
42 - 4.6.90.71.00		0,00	5.000,00	5.089,10	5.360,02	20.449,1
101 - MSC - 1.501.0000 Recursos Próprios		0,00	5.000,00	5.089,10	5.360,02	20.449,1
10 - Instituto de Previdência Chã - Grande (CHAPREV)		0,00	8.900.000,00	11.196.031,00	11.792.051,70	42.888.082,71
Inidade Orçamentária: 9004 - FUNDO DE PREVIDÊNCIA CHÃ GRANDE		0,00	8.900.000,00	11.196.031,00	11.792.051,70	42.888.082,71
4 - Administração		0,00	630.000,00	488.554,01	514.562,20	2.113.116,2
122 - Administração Geral		0,00	630.000,00	488.554,01	514.562,20	2.113.116,2
901 - MANUTENÇÃO DO REGIME PRÓPRIO DE PREVIDÊNCIA		0,00	630.000,00	488.554,01	514.562,20	2.113.116,2
1.96 - EXECUÇÃO DE OBRAS, AQUISIÇÃO DE IMÓVEIS, MÓVEIS, MÁQUINAS E		0,00	30.000,00	15.267,30	16.080,06	76.347,31
43 - 4.4.90.51.00		0,00	10.000,00	5.089,10	5.360,02	25.449,1
127 - MSC - 1.800.1111 Recursos Vinculados ao RPPS - Fundo de Capitalização (Plano Previdenciário)		0,00	10.000,00	5.089,10	5.360,02	25.449,1
44 - 4.4.90.52.00		0,00	10.000,00	5.089,10	5.360,02	25.449,1
127 - MSC - 1.800.1111 Recursos Vinculados ao RPPS - Fundo de Capitalização (Plano Previdenciário)		0,00	10.000,00	5.089,10	5.360,02	25.449,1
45 - 4.4.90.61.00		0,00	10.000,00	5.089,10	5.360,02	25.449,1
127 - MSC - 1.800.1111 Recursos Vinculados ao RPPS - Fundo de Capitalização (Plano Previdenciário)		0,00	10.000,00	5.089,10	5.360,02	25.449,1
2.189 - GESTÃO ADMINISTRATIVA DO CHÁPREV		0,00	545.000,00	452.930,30	477.042,05	1.919.972,31
46 - 3.1.90.04.00		0,00	5.000,00	5.089,10	5.360,02	20.449,1

Demonstrativo de Compatibilidade entre PPA e LOA

		PPA 2022 - 2025 - Valores em R:					Tota
		2022	2023	2024	2025		
		Valor global					
127 - MSC - 1.800.1111 Recursos Vinculados ao RPPS - Fundo de Capitalização (Plano Previdenciário)		0,00	5.000,00	5.089,10	5.360,02	20.449,1	
47 - 3.1.90.11.00		0,00	125.000,00	127.227,62	134.000,58	511.228,21	
127 - MSC - 1.800.1111 Recursos Vinculados ao RPPS - Fundo de Capitalização (Plano Previdenciário)		0,00	125.000,00	127.227,62	134.000,58	511.228,2	
48 - 3.1.90.13.00		0,00	10.000,00	10.178,21	10.720,05	70.898,21	
127 - MSC - 1.800.1111 Recursos Vinculados ao RPPS - Fundo de Capitalização (Plano Previdenciário)		0,00	10.000,00	10.178,21	10.720,05	70.898,2	
49 - 3.1.91.13.00		0,00	20.000,00	20.356,42	21.440,09	101.796,5	
127 - MSC - 1.800.1111 Recursos Vinculados ao RPPS - Fundo de Capitalização (Plano Previdenciário)		0,00	20.000,00	20.356,42	21.440,09	101.796,5	
50 - 3.3.90.14.00		0,00	5.000,00	5.089,10	5.360,02	25.449,1	
127 - MSC - 1.800.1111 Recursos Vinculados ao RPPS - Fundo de Capitalização (Plano Previdenciário)		0,00	5.000,00	5.089,10	5.360,02	25.449,1	
51 - 3.3.90.30.00		0,00	5.000,00	5.089,10	5.360,02	25.449,1	
127 - MSC - 1.800.1111 Recursos Vinculados ao RPPS - Fundo de Capitalização (Plano Previdenciário)		0,00	5.000,00	5.089,10	5.360,02	25.449,1	
52 - 3.3.90.33.00		0,00	5.000,00	5.089,10	5.360,02	20.449,1	
127 - MSC - 1.800.1111 Recursos Vinculados ao RPPS - Fundo de Capitalização (Plano Previdenciário)		0,00	5.000,00	5.089,10	5.360,02	20.449,1	
53 - 3.3.90.35.00		0,00	125.000,00	127.227,62	134.000,58	511.228,21	
127 - MSC - 1.800.1111 Recursos Vinculados ao RPPS - Fundo de Capitalização (Plano Previdenciário)		0,00	125.000,00	127.227,62	134.000,58	511.228,2	
54 - 3.3.90.36.00		0,00	50.000,00	10.178,21	10.720,05	80.898,21	
127 - MSC - 1.800.1111 Recursos Vinculados ao RPPS - Fundo de Capitalização (Plano Previdenciário)		0,00	50.000,00	10.178,21	10.720,05	80.898,2	
55 - 3.3.90.39.00		0,00	125.000,00	127.227,62	134.000,58	511.228,21	
127 - MSC - 1.800.1111 Recursos Vinculados ao RPPS - Fundo de Capitalização (Plano Previdenciário)		0,00	125.000,00	127.227,62	134.000,58	511.228,2	
56 - 3.3.90.47.00		0,00	5.000,00	5.089,10	5.360,02	20.449,1	
127 - MSC - 1.800.1111 Recursos Vinculados ao RPPS - Fundo de Capitalização (Plano Previdenciário)		0,00	5.000,00	5.089,10	5.360,02	20.449,1	
57 - 3.3.90.92.00		0,00	5.000,00	5.089,10	5.360,02	20.449,1	
127 - MSC - 1.800.1111 Recursos Vinculados ao RPPS - Fundo de Capitalização (Plano Previdenciário)		0,00	5.000,00	5.089,10	5.360,02	20.449,1	
2.190 - CAPACITAÇÃO DE SERVIDORES DO CHÁPREV		0,00	55.000,00	20.356,41	21.440,09	116.796,51	
58 - 3.3.90.14.00		0,00	5.000,00	5.089,10	5.360,02	20.449,1	
127 - MSC - 1.800.1111 Recursos Vinculados ao RPPS - Fundo de Capitalização (Plano Previdenciário)		0,00	5.000,00	5.089,10	5.360,02	20.449,1	
59 - 3.3.90.36.00		0,00	15.000,00	5.089,10	5.360,02	30.449,1	
127 - MSC - 1.800.1111 Recursos Vinculados ao RPPS - Fundo de Capitalização (Plano Previdenciário)		0,00	15.000,00	5.089,10	5.360,02	30.449,1	
60 - 3.3.90.39.00		0,00	35.000,00	10.178,21	10.720,05	65.898,21	
127 - MSC - 1.800.1111 Recursos Vinculados ao RPPS - Fundo de Capitalização (Plano Previdenciário)		0,00	35.000,00	10.178,21	10.720,05	65.898,2	
9 - Previdência Social		0,00	10.510.000,00	10.697.298,70	11.266.769,40	40.734.068,11	
ubfunção: 272 - Previdência do Regime Estatutário		0,00	10.510.000,00	10.697.298,70	11.266.769,40	40.734.068,11	
ograma: 901 - MANUTENÇÃO DO REGIME PRÓPRIO DE PREVIDÊNCIA		0,00	10.510.000,00	10.697.298,70	11.266.769,40	40.734.068,11	
ção: 2.191 - CONCESSÃO DE BENEFÍCIOS PREVIDENCIÁRIOS		0,00	10.510.000,00	10.697.298,70	11.266.769,40	40.734.068,11	
61 - 3.1.90.01.00		0,00	9.500.000,00	9.669.299,50	10.184.044,66	36.603.344,1	
127 - MSC - 1.800.1111 Recursos Vinculados ao RPPS - Fundo de Capitalização (Plano Previdenciário)		0,00	9.500.000,00	9.669.299,50	10.184.044,66	36.603.344,1	
62 - 3.1.90.03.00		0,00	1.000.000,00	1.017.821,00	1.072.004,70	4.089.825,71	
127 - MSC - 1.800.1111 Recursos Vinculados ao RPPS - Fundo de Capitalização (Plano Previdenciário)		0,00	1.000.000,00	1.017.821,00	1.072.004,70	4.089.825,7	
63 - 3.1.90.92.00		0,00	5.000,00	5.089,10	5.360,02	20.449,1	

Demonstrativo de Compatibilidade entre PPA e LOA

		PPA 2022 - 2025 - Valores em R:					Tota
		2022	2023	2024	2025		
		Valor global					
127 - MSC - 1.800.1111 Recursos Vinculados ao RPPS - Fundo de Capitalização (Plano Previdenciário)		0,00	5.000,00	5.089,10	5.360,02	20.449,1	
64 - 3.3.90.08.00		0,00	5.000,00	5.089,10	5.360,02	20.449,1	
127 - MSC - 1.800.1111 Recursos Vinculados ao RPPS - Fundo de Capitalização (Plano Previdenciário)		0,00	5.000,00	5.089,10	5.360,02	20.449,1	
unção: 28 - Encargos Especiais		0,00	10.000,00	10.178,29	10.720,10	40.898,39	
ubfunção: 846 - Outros Encargos Especiais		0,00	10.000,00	10.178,29	10.720,10	40.898,39	
rograma: 0 - Operações Especiais		0,00	10.000,00	10.178,29	10.720,10	40.898,39	
ção: 0.7 - INDENIZAÇÕES E RESTITUIÇÕES		0,00	5.000,00	5.089,10	5.360,02	20.449,1	
65 - 3.3.90.93.00		0,00	5.000,00	5.089,10	5.360,02	20.449,1	
127 - MSC - 1.800.1111 Recursos Vinculados ao RPPS - Fundo de Capitalização (Plano Previdenciário)		0,00	5.000,00	5.089,10	5.360,02	20.449,1	
ção: 0.8 - PRECATÓRIOS E SENTENÇAS JUDICIAIS		0,00	5.000,00	5.089,19	5.360,08	20.449,2	
66 - 3.1.90.91.00		0,00	3.000,00	3.053,46	3.216,01	12.269,4	
127 - MSC - 1.800.1111 Recursos Vinculados ao RPPS - Fundo de Capitalização (Plano Previdenciário)		0,00	3.000,00	3.053,46	3.216,01	12.269,4	
67 - 3.3.90.91.00		0,00	2.000,00	2.035,73	2.144,07	8.179,81	
127 - MSC - 1.800.1111 Recursos Vinculados ao RPPS - Fundo de Capitalização (Plano Previdenciário)		0,00	2.000,00	2.035,73	2.144,07	8.179,8	



Município de Chã Grande

Estado de Pernambuco

ANEXO DE COMPATIBILIDADE ENTRE A LEI DE DIRETRIZES ORÇAMENTÁRIAS E LEI ORÇAMENTÁRIA ANUAL 2023

R\$ milhares

ESPECIFICAÇÃO	LDO 2023		ORÇAMENTO 2023	
	Valor Corrente	Valor Constante*	Valor Corrente	Valor Constante*
Receita Total	142.080	135.301	142.080	135.301
Receitas Primárias (I)	133.347	126.985	139.226	132.584
Despesa Total	142.080	135.301	142.080	135.301
Despesas Primárias (II)	128.289	122.168	140.413	133.714
Resultado Primário (III) = (I - II)	5.058	4.817	-1.187	-1.130
Amortização da Dívida Pública	12.249	11.665	1.067	1.016
Reserva de Contigência	1.320	1.257	1.320	1.257

Nota:

Valores constantes são o resultado dos valores correntes deflacionados (valores correntes sem a inflação média anual), para 2023 está sendo projetado 5,01% de inflação média anual, conforme previsto na LDO do município para 2023.

$$\text{VALOR CONSTANTE} = \text{VALOR CORRENTE} / 1,0501$$



MUNICÍPIO DE CHÃ GRANDE

LEI ORÇAMENTÁRIA

DEMONSTRATIVO DO EFEITO SOBRE AS RECEITAS E DESPESAS DE ANISTIAS E/OU REMISSÕES
2023

AMF - Demonstrativo 7 (LRF, Art. 4º § 2º, inciso V)

R\$ milhares

TRIBUTO	MODALIDADE	SETORES/ PROGRAMAS/ BENEFICIÁRIO	RENÚNCIA DE RECEITA PREVISTA			COMPENSAÇÃO
			2023	2024	2025	
TOTAL						-

Nota:

Não são estimados valores, para renúncia de receita, relativos a eventual concessão de benefício fiscal, a serem concedidos nos termos do art. 14 da Lei de Responsabilidade Fiscal e nos termos do texto legal da Lei de Diretrizes Orçamentárias para 2023, devendo ser feito estudo de impacto orçamentário-financeiro por ocasião da concessão do benefício, durante o exercício respectivo.