



PREFEITURA MUNICIPAL DE SAÚDE
SECRETARIA MUNICIPAL DE SAÚDE DE CHÃ GRANDE

RELATÓRIO ANUAL DE GESTÃO

ANO 2023

**Este Relatório Anual de Gestão apresenta as informações sobre a Saúde do Município de
Chã Grande - PE**

Responsável Técnica: Maria Julião

SECRETARIA MUNICIPAL DE SAÚDE
COORDENAÇÃO DE PLANEJAMENTO

Relatório referente ao Relatório Anual de Gestão do exercício do Ano 2023 conforme Artigo 31 da Lei Complementar Nº141, de 13 de janeiro de 2012. Elaborado de acordo com as exigências da referida Lei quanto ao montante e as fontes de recursos aplicados, produção de serviços prestados e indicadores de saúde.

SUMÁRIO

1 – IDENTIFICAÇÃO

- 1.1 . Informações Territoriais
- 1.2 . Secretaria de Saúde
- 1.3 . Informações da Gestão
- 1.4 . Fundo de Saúde
- 1.5 . Plano de Saúde
- 1.6 . Informações sobre Regionalização
- 1.7 . Conselho de Saúde
- 1.8 . Casa Legislativa

2. INTRODUÇÃO

3. DADOS DEMOGRÁFICOS E DE MORBIMORTALIDADE

- 3.1. População Estimada por Sexo e Faixa Etária
- 3.2. Nascidos Vivos
- 3.3. Principais Causas de Internações
- 3.4. Principais Causas de Doenças de Notificação Compulsória
- 3.5. Mortalidade por Grupos de Causas

4. DADOS DE PRODUÇÃO DE SERVIÇOS NO SUS

- 4.1. Produção de Atenção Básica
- 4.2. Produção de Urgência e Emergência por Grupo de Procedimentos
- 4.3. Produção de Atenção Psicossocial por Forma de Organização
- 4.4. Produção de Atenção Ambulatorial Especializada e Hospitalar por Grupo de Procedimentos
- 4.5. Produção de Assistência Farmacêutica
- 4.6. Produção de Vigilância em Saúde por Grupo de Procedimentos

5. REDE FÍSICA PRESTADORA DE SERVIÇOS AO SUS

- 5.1. Por Tipo de Estabelecimentos e Gestão
- 5.2. Por Natureza Jurídica

6. PROFISSIONAIS DE SAÚDE TRABALHANDO NO SUS

7. PROGRAMAÇÃO ANUAL DE SAÚDE

8. EXECUÇÃO ORÇAMENTÁRIA E FINANCEIRA

9. AUDITORIAS

10. ANÁLISE E CONSIDERAÇÕES GERAIS

1. IDENTIFICAÇÃO

1.1. Informações Territoriais

Unidade da Federação: PE	Município: Chã Grande	Área: 84.787 Km² [2022]
População: 21.929		

Fonte: Departamento de Informática do SUS (DATASUS). Data da Consulta: 11/03/2023

1.2. SECRETARIA DE SAÚDE

Secretaria Municipal de Saúde:	CNES: 6696716
Mantenedora:	CNPJ: 1104806000190
Endereço:	Avenida 20 de dezembro, 148
E-mail: saude@chagrande.pe.gov.br	Fone: (81) 34371941

Fonte: Cadastro Nacional de Estabelecimentos de Saúde – (CNES). Data da Consulta: 11/03/2023.

1.3. INFORMAÇÕES DA GESTÃO

Secretário Municipal de Saúde: Jairo Amorim Paiva
e-mail: jairoapaiva48@gmail.com
Fone: (81)99687-2990

Fonte: Sistema de Informações sobre Orçamentos Públicos de Saúde (SIOPS). Data de Consulta: 11/03/2023

1.4. FUNDO DE SAÚDE

Instrumento de Criação: Lei nº 249, 15 de abril de 1991	Natureza: Jurídica
CNPJ: 08.625.167.0001 - 50	Fundo: Público da Administração Direta Municipal
Gestor do Fundo	Jairo Amorim Paiva

Fonte: Sistema de Informações sobre Orçamentos Públicos de Saúde (SIOPS). Data de consulta:11/03/2024

1.5. PLANO DE SAÚDE

Plano de Saúde 2022-2025 - Aprovado

Fonte: Departamento de Informática do SUS. (DATASUS). Data da Coleta: 11/03/2023.FONTE

1.6. CONSELHO MUNICIPAL DE SAÚDE

Instrumento de Criação: Lei nº 25, 15 de abril de 1991
Presidente do Conselho: Jairo Amorim Paiva
Fone: (81)99315-4748
e-mail: jairoapaiva48@gmail.com
Endereço: Avenida 20 de dezembro, 148 - CEP.:55636-000

Fonte: Sistema de Informações sobre Orçamentos Públicos de Saúde (SIOPS). Data da consulta:11/03/2023

1.7. NÚMERO DE CONSELHEIROS POR SEGMENTO

Usuário:11	Governo: 7	Trabalhadores:3	Prestadores: 6
------------	------------	-----------------	----------------

Fonte: Sistema de Informações sobre Orçamentos Públicos de Saúde (SIOPS). Data deConsulta: 11/03/2023.

1.8. CASA LEGISLATIVA

1ºRDQA	2ºRDQA	3ºRDQA
Data da entrega: 31/05/2023	Data da entrega: 30/09/2023	Data da entrega: 28/02/2024

2. INTRODUÇÃO

O Relatório Anual de Gestão, apresenta informações do ano de 2023. Está sendo encaminhado ao Conselho Municipal de Saúde e demais órgãos para apreciação.

Todas as informações foram colhidas das fontes citadas em cada Tabela, Gráfico e/ou Figura contida no relatório.

As Informações da Programação Anual de Saúde tiveram maior grau de dificuldade, algumas não foram obtidas e outras poderão sofrer alterações conforme alimentação do banco de dados (tipo Sistema de Informações de Mortalidade) ou atualizações.

Elaborado de acordo com as exigências da Lei Complementar Nº 141, de 13 de janeiro de 2012 quanto ao montante e as fontes de recursos aplicados, produção de serviços prestados e indicadores de saúde.

3. DADOS DEMOGRÁFICOS E DE MORBIMORTALIDADE

3.1. População estimada por sexo e faixa etária

Tabela 1 – População estimada do município de Chã Grande, segundo faixa etária e sexo, Pernambuco, 2021.

Faixa Etária 2	Masculino	Feminino	Total
0 a 4 anos	826	788	1614
5 a 9 anos	851	787	1638
10 a 14 anos	840	772	1612
15 a 19 anos	859	851	1710
20 a 24 anos	959	933	1892
25 a 29 anos	869	873	1741
30 a 34 anos	824	857	1681
35 a 39 anos	820	898	1718
40 a 44 anos	814	927	1741
45 a 49 anos	704	771	1475
50 a 54 anos	545	611	1156
55 a 59 anos	473	506	979
60 a 64 anos	406	450	856
65 a 69 anos	331	361	692
70 a 74 anos	264	314	578
75 a 79 anos	168	210	378
80 anos ou mais	199	269	468
Total	10751	11178	21929

Fonte: Ministério da Saúde/SVS (DATASUS /TABNET). Data da consulta: 11/03/2023.

OBS.: Estimativas preliminares.

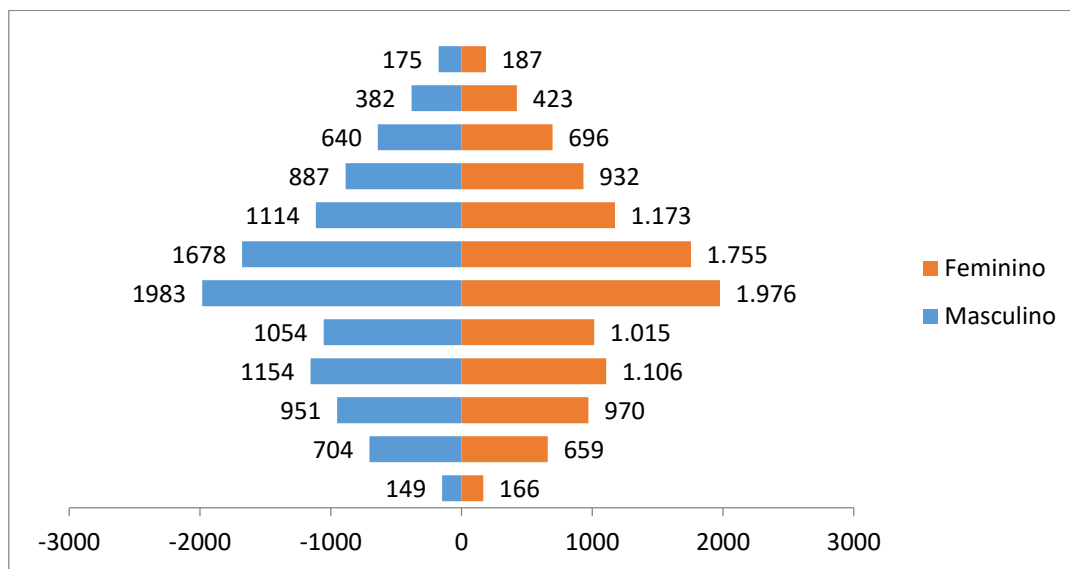
Segundo dados disponibilizados pelo IBGE, a população estimada de Chã Grande para o ano de 2021 foi de 21.929 habitantes (Tabela 1).

Com relação à faixa etária, os dados disponibilizados pelo IBGE através de Estimativas da População referem – se a 2021.

O Instituto Brasileiro de Geografia e Estatística – IBGE publica a cada ano a estimativa populacional total para o ano corrente por município.

A população no último censo [2022] em Chã Grande foi de 20.546 pessoas. A densidade demográfica é de 242,32 habitantes por Km².

Figura 1 – Pirâmide Etária do município de Chã Grande, 2021



Fonte: IBGE - Estimativa de 2021.

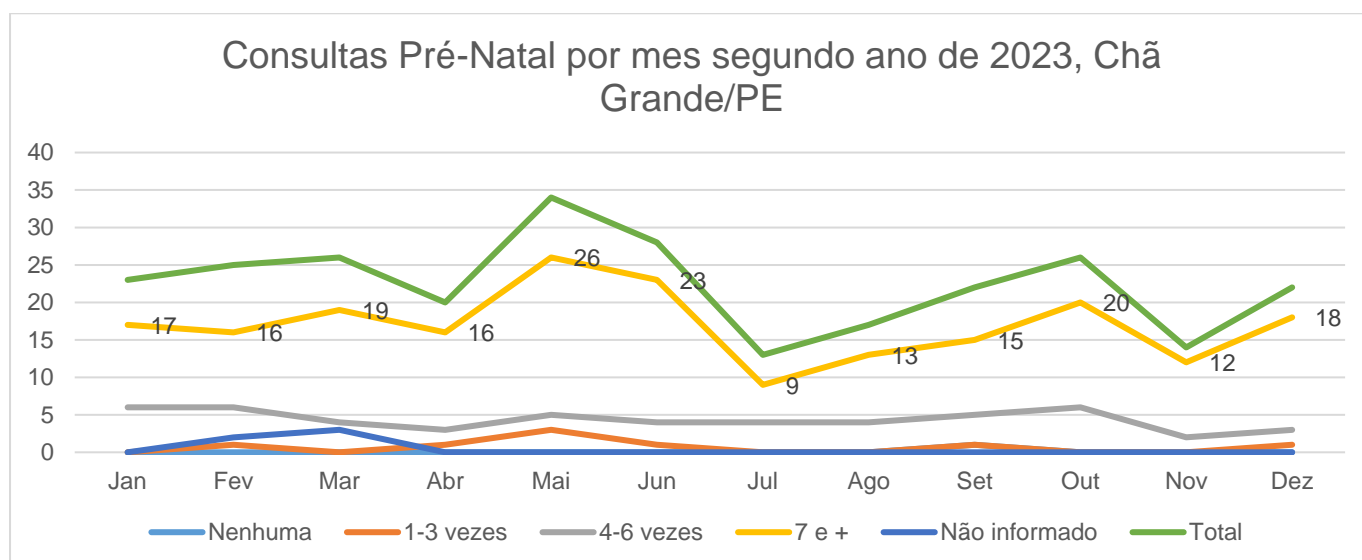
3.2. NASCIDOS VIVOS

Tabela 2 – Número de Nascidos Vivos por mês segundo ano de nascimento, Chã Grande, 2020 – 2023/PE

Ano	Jan	Fev	Mar	Abr	Mai	Jun	Jul	Ago	Set	Out	Nov	Dez	Total
2020	25	24	24	33	27	32	27	20	26	23	20	14	295
2021	28	19	22	35	26	36	23	26	26	26	21	29	317
2022	20	21	26	23	37	22	20	24	16	23	24	26	282
2023	23	25	26	20	34	28	13	17	22	26	14	22	270
Total	96	89	98	111	124	118	83	87	90	98	79	91	1164

Fonte: Sistema de Nascidos Vivos – (MS/SVS/SINASC). Banco: DN08022024

Gráfico 2 – Consultas Pré-Natal por mês segundo ano de 2023, Chã Grande - PE



Fonte: Sistema de Nascidos Vivos – (MS/SVS/SINASC). Banco: DN08022024.

3.3. PRINCIPAIS CAUSAS DE INTERNAÇÕES

Tabela 3 – Morbidade Hospitalar de residentes, segundo capítulo CID – 10, Chã Grande – PE

Capítulo CID-10	2020	2021	2022	2023
I. Algumas doenças infecciosas e parasitárias	136	195	88	88
II. Neoplasias (tumores)	93	133	91	114
III. Doenças sangue órgãos hemat e transt imunitár	9	11	13	11
IV. Doenças endócrinas nutricionais e metabólicas	34	30	22	33
V. Transtornos mentais e comportamentais	4	7	3	3
VI. Doenças do sistema nervoso	12	20	28	21
VII. Doenças do olho e anexos	7	8	14	4
VIII. Doenças do ouvido e da apófise mastóide	2	-	3	7
IX. Doenças do aparelho circulatório	120	125	127	110
X. Doenças do aparelho respiratório	54	79	151	173
XI. Doenças do aparelho digestivo	65	112	151	112
XII. Doenças da pele e do tecido subcutâneo	41	52	48	49
XIII. Doenças sist osteomuscular e tec conjuntivo	9	20	31	16
XIV. Doenças do aparelho geniturinário	54	65	103	126
XV. Gravidez parto e puerpério	217	269	239	226
XVI. Algumas afec originadas no período perinatal	47	75	63	85
XVII. Malf cong deformid e anomalias cromossômicas	7	2	21	9
XVIII. Sint sinais e achad anorm ex clín e laborat	10	19	25	24
XIX. Lesões enven e alg out conseq causas externas	125	144	177	157
XXI. Contatos com serviços de saúde	20	17	36	49
Total	1066	1383	1434	1417

Fonte: Sistema de Informações Hospitalares do SUS (SIH/SUS). Data da consulta: 11/03/2024

Obs.: A atualização dos valores relativos ao último período ocorre simultaneamente ao carregamento dos dados no Tabnet/DATASUS.

O SIH/SUS armazena os dados sobre as internações hospitalares financiadas pelo SUS, informadas mensalmente por todos os estabelecimentos de saúde públicos, conveniados e contratados dos estados e municípios.

Em 2023, houve uma predominância de Gravidez, Parto e Puerpério (nº 226) de Chã Grande. Foi observado um aumento de internações por Doenças do Aparelho Respiratório (nº 173), seguido por Lesões, Envenenamento e Algumas Outras Consequências de Causas Externas (nº 157).

Tabela 4 – Internações Hospitalares por faixa etária 1 segundo Capítulo CID – 10 em 2023, Chã Grande - PE

Capítulo CID-10	< 1	1 a	5 a	10 a	15 a	20 a	30 a	40 a	50 a	60 a	70 a	80 e	Total
	4	4	9	14	19	29	39	49	59	69	79	mais	
I. Algumas doenças infecciosas e parasitárias	4	6	-	2	3	8	11	14	6	14	10	14	92
II. Neoplasias (tumores)	2	-	3	1	6	4	6	17	20	17	27	14	117
III. Doenças sangue órgãos hemat e transt imunitár	-	1	1	-	-	-	2	2	3	1	-	1	11
IV. Doenças endócrinas nutricionais e metabólicas	1	1	-	-	-	-	2	2	5	11	5	7	34
V. Transtornos mentais e comportamentais	-	-	-	-	1	1	1	-	-	-	-	-	3
VI. Doenças do sistema nervoso	-	1	-	1	1	2	2	5	1	5	2	1	21
VII. Doenças do olho e anexos	-	-	-	-	-	-	-	-	1	2	4	-	7
VIII. Doenças do ouvido e da apófise mastóide	-	2	-	-	-	2	1	1	-	-	2	-	8
IX. Doenças do aparelho circulatório	3	-	-	-	-	8	5	16	9	35	23	19	118
X. Doenças do aparelho respiratório	13	21	10	1	2	6	2	9	9	21	39	45	178
XI. Doenças do aparelho digestivo	1	3	5	2	9	13	24	11	16	16	8	9	117
XII. Doenças da pele e do tecido subcutâneo	1	3	3	2	2	3	7	5	3	10	5	6	50
XIII. Doenças sist osteomuscular e tec conjuntivo	-	-	-	-	2	3	3	1	4	4	1	-	18
XIV. Doenças do aparelho geniturinário	-	2	2	2	7	18	12	21	16	20	17	14	131
XV. Gravidez parto e puerpério	-	-	-	-	41	134	44	11	-	-	-	-	230
XVI. Algumas afec originadas no período perinatal	69	-	-	-	-	2	-	7	1	1	6	-	86
XVII. Malf cong deformid e anomalias cromossômicas	6	2	-	-	-	-	-	2	-	-	-	-	10
XVIII. Sint sinais e achad anorm ex clín e laborat	1	1	1	-	-	5	3	4	4	2	5	1	27
XIX. Lesões enven e alg out conseq causas externas	-	5	8	1	12	42	23	29	18	15	12	6	171
XXI. Contatos com serviços de saúde	-	-	-	-	2	15	19	10	4	-	-	-	50
Total	101	48	33	12	88	266	167	167	120	174	166	137	1479

Fonte: Sistema de Informações Hospitalar do SUS (SIH/SUS). Data da Consulta: 11/03/2023.

OBS.: Dados referentes aos últimos seis meses, sujeito a atualização.

O Percentual de Internações por Faixa Etária segundo CAPÍTULO CID - 10: 1º Gravidez, Parto e Puerpério com 15,55, 2º Doenças do Aparelho Respiratório com 12,03, 3º Lesões, Envenenamento e Algumas Outras Consequências Causas Externas com 11,56. Em menores de 1 ano tivemos o maior percentual de internações por Algumas Afecções originadas no Período Perinatal 68,32

3.4. Principais Causas de Doenças de Notificação Compulsória

Tabela 5 – Doenças notificadas por mês segundo agravos compulsório, Chã Grande – PE.

Agravos Compulsórios	Jan	Fev	Mar	Abr	Mai	Jun	Jul	Ago	Set	Out	Nov	Dez	Total
Acidente por animais peçonhentos	22	13	24	13	10	13	12	14	19	19	9	8	176
AIDS	0	0	1	0	0	0	0	0	0	0	0	0	1
Atendimento Antirrábico	17	10	7	11	15	13	23	10	10	11	10	14	151
Criança Exposta ao HIV	0	0	1	0	0	0	0	0	0	0	0	0	1
Gestantes HIV +	1	0	1	0	0	0	0	0	0	1	0	0	3
Hanseníase	0	1	1	0	1	2	1	0	0	0	0	0	6
Hepatites Virais	0	0	0	0	0	0	0	1	0	0	1	1	3
Intoxicações Exógenas	18	6	13	17	9	7	10	5	24	3	8	6	126
Leishmaniose Tegumentar Americana	0	0	0	0	0	1	0	0	0	0	0	0	1
Leishmaniose Visceral	0	0	0	0	0	0	0	0	0	1	0	0	1
Leptospirose	0	1	1	1	0	2	1	0	0	1	0	0	7
Meningite	0	0	1	0	0	0	0	0	0	0	0	0	1
Sífilis Adquirida	0	1	0	1	8	1	2	1	4	6	1	1	26
Sífilis Congênita	0	0	1	0	0	0	0	0	0	0	0	0	1
Sífilis em Gestante	0	0	1	0	0	0	0	1	0	0	0	0	2
Tuberculose	0	1	0	0	1	1	0	1	0	3	2	0	9
Violência doméstica, sexual e/ou outras violências	29	22	25	28	32	19	27	13	18	28	23	12	276
Total	87	55	77	71	76	59	76	46	75	73	54	42	791

Fonte: Sistema de Informações de Agravos de Notificação –SINAN/SVS/MS. Banco:NINDNET .DEF.

Obs.: Foram encerrados no 1º e 2º trimestre 237.

Tabela 6 – Frequência de notificação por mês segundo Agravos Crônicos, Chã Grande - PE

Agravos Crônicos	Jan	Fev	Mar	Mai	Jun	Jul	Ago	Out	Nov	Total
AIDS/Crianças Expostas	0	0	1	0	0	0	0	0	0	1
Gestantes HIV +	1	0	1	0	0	0	0	1	0	3
Hanseníase	0	1	1	1	2	1	0	0	0	6
Leishmaniose Tegumentar Americana	0	0	0	0	1	0	0	0	0	1
Sífilis Congênita	0	0	1	0	0	0	0	0	0	1
Tuberculose	0	1	0	1	1	0	1	3	2	9
Total	1	2	4	2	4	1	1	4	2	21

Fonte: Sistema de Informações de Agravos de Notificação – SINAN/SVS/MS. Banco: NINDNET.DEF

Tabela 7 – Frequência de notificação por mês segundo Agravos Agudos, Chã Grande - PE

Agravos agudos	Jan	Fev	Mar	Abr	Mai	Jun	Jul	Ago	Set	Out	Nov	Dez	Total
Hepatites Virais	0	0	0	0	0	0	0	1	0	0	1	1	3
Intoxicações Exógenas	18	6	13	17	9	7	10	5	24	3	8	6	126
Leishmaniose Visceral	0	0	0	0	0	0	0	0	0	1	0	0	1
Leptospirose	0	1	1	1	0	2	1	0	0	1	0	0	7
Meningite	0	0	1	0	0	0	0	0	0	0	0	0	1
Total	18	7	15	18	9	9	11	6	24	5	9	7	138

Fonte: Sistema de Informações de Agravos de Notificação – SINAN/SVS/MS. Banco: NINDNET.DEF

Hanseníase

Tabela 8 – Lesões cutâneas, Nervos afetados, Contato registrado, Contato examinado e doses segundo ano de notificação, Chã Grande - PE

Ano da Notificação	Frequência	Lesões Cutâneas	Nervos afetados	Contato Registrado	Contato Examinado	Nº Doses
2020	3	17	2	10	10	40
2021	7	52	0	17	17	81
2022	3	42	0	6	6	8
2023	6	10	2	14	14	21
Total	19	121	4	47	47	150

Fonte: Sistema de Informações de Agravos de Notificação – SINAN/SVS/MS. Banco: NINDNET.DEF.

Tuberculose

Tabela 9 – Frequência, contatos registrados e contatos examinados segundo ano de notificação – Chã Grande - PE

Ano da Notificação	Frequência	Contatos Registrados	Contatos examinados
2020	8	29	29
2021	4	7	7
2022	11	42	38
2023	9	29	29
Total	32	107	103

Fonte: Sistema de Informações de Agravos de Notificação – SINAN/SVS/MS. Banco: NINDNET.DEF.

Dengue

Tabela 10 – Frequência de casos notificados segundo Faixa Etária, Chã Grande - PE

Faixa Etária	Nº de casos notificados
< 1 ano	3
1-4	4
5-9	5
10-14	4
15-19	17
20-34	27
35-49	15
50-64	15
65-79	2
80 e+	0
Total	82

Fonte: SINAN/SVS/MS.

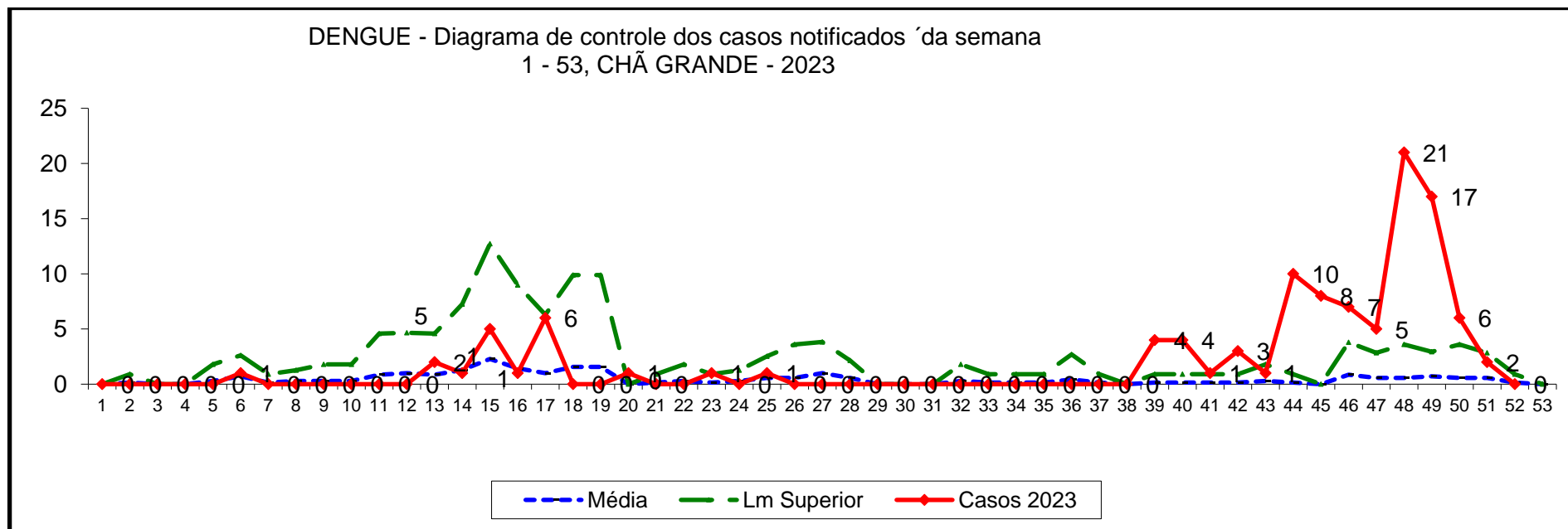


Tabela 11 – Imóveis trabalhados, recusados, fechados, recuperados e tratamento focal segundo ciclo bimestral, Chã Grande - PE

Ciclo	Trabalhados	Recusados	Fechados	Recuperados	Tratamento focal
1/2023	7649	11	527	12	1296
2/2023	7172	6	324	18	1549
3/2023	7061	0	402	16	1638
4/2023	7129	0	298	0	1640
5/2023	5162	2	458	11	956
6/2023	5688	19	390	0	1094

Fonte: Sistema do Programa Nacional de Controle da Dengue – SISPNCD/SVS/MS. CONSULTA EM 9/02/2024.

ESQUISTOSSOMOSE

Tabela 12 – Exames realizados, a tratar, tratados e positivos, Chã Grande - PE

ANO	EXAMES	A TRATAR	TRATADOS	POSITIVOS
2023	745	1	0	1
Total	745	1	0	1

Fonte: Sistema de Informações de Controle de Esquistossomose – SISPCE/SVS/MS.

Análise e Considerações:

Na Tabela 5 temos todos os casos de Notificações realizados em 2023. De acordo com as investigações foram encerrados no 1º e 2º trimestre 237 casos NINDDEF.DBF tabulado não apresenta todos os quadrimestres. Temos em maior número Violência doméstica, sexual e/ou Outras Violências. Entram as negligências com menores idosos nas notificações por violências. A tabulação via Sistema SINAN não detalha.

Na Tabela 6 temos os agravos crônicos no segundo mês de notificação. Tuberculose com 9 casos de Hanseníase com 6 casos notificados. A Tuberculose tem 3 casos com cura e 1 óbito por outras causas, 2 casos curados da coorte com 100% e total de encerramento em 2023 de tuberculose são de

3 casos. Em relação ao diagnóstico tivemos 8 pulmonar e 1 extrapulmonar. A Hanseníase apresenta 6 casos com 10 lesões cutâneas e 2 nervos afetados e 100% cadastrados e examinados conforme Tabela 8. Na Tabela 9 estão os casos registrados e examinados de Tuberculose em 100%.

Os Agravos Agudos estão na Tabela 7 com registro de maior número de casos para intoxicações exógenas com 126 com maior número de registros em setembro de Leishmaniose Visceral chama à atenção após alguns anos sem registro de nenhum caso.

Dengue arbovirose endêmica apresenta na Tabela 10 zero casos na faixa etária de 80 e +, a faixa etária de maior número de casos de 20 a 34 com 27 casos registrados. O Diagrama apresenta as notificações por semana epidemiológica onde observamos distribuição das notificações por todo o ano com pico entre a semana 48 e 49 (21 Casos) ultrapassando o limite superior (15). Na Tabela 11, o trabalho de campo contém as informações bimestrais das ações dos agentes de endemias.

Na tabela 12 o Programa de Controle de Esquistossomose produz 745 exames e caso positivo.

4. MORTALIDADE POR GRUPO DE CAUSA

Tabela 13 – Frequência de Causas de mortalidade por capítulo CID -10, Chã Grande - PE

Causa capítulo CID - 10	<1		20-29		30-39		40-49		50-59		60-69		70-79		80 E +		IGN	
	N	%	N	%	N	%	N	%	N	%	N	%	N	%	N	%	N	%
Algumas doenças infecciosas e parasitárias	0	0	0	0	0	0	0	0	0	33,3	1	4,55	0	0	1	1,85	0	0
Neoplasias	0	0	0	0	0	0	1	7,69	6	0	2	9,09	6	16,67	7	12,96	0	0
Doenças sangue órgãos hemat transt imunitár	0	0	0	0	1	50	0	0	0	0	0	0	0	0	0	0	0	0
Doenças endócrinas nutricionais e metabólicas	0	0	0	0	0	0	0	0	1	5,56	1	4,55	2	5,56	3	5,56	0	0
Transtornos mentais e comportamentais	0	0	0	0	1	50	0	0	0	0	1	4,55	0	0	0	0	0	0
Doenças do sistema nervoso	0	0	0	0	0	0	0	0	1	5,56	1	4,55	0	0	4	7,41	0	0
Doenças do aparelho circulatório	0	0	0	0	0	0	5	38,46	3	16,67	9	40,91	1	47,27	1	20,37	0	0
Doenças do aparelho respiratório	0	0	1	20	0	0	0	0	2	11,11	3	13,64	4	11,11	1	20,37	0	0
Doenças do aparelho digestivo	0	0	2	40	0	0	1	7,69	2	11,11	1	4,55	2	5,56	4	7,41	0	0
Doenças da pele e do tecido subcutâneo	0	0	0	0	0	0	0	0	0	0	0	0	0	0	1	1,85	0	0
Doenças do aparelho geniturinário	0	0	0	0	0	0	0	0	0	0	0	0	2	5,56	6	11,11	0	0
Algumas afecções originadas no período perinatal	1	100	0	0	0	0	0	0	0	0	0	0	0	0	0	0	5	71,43

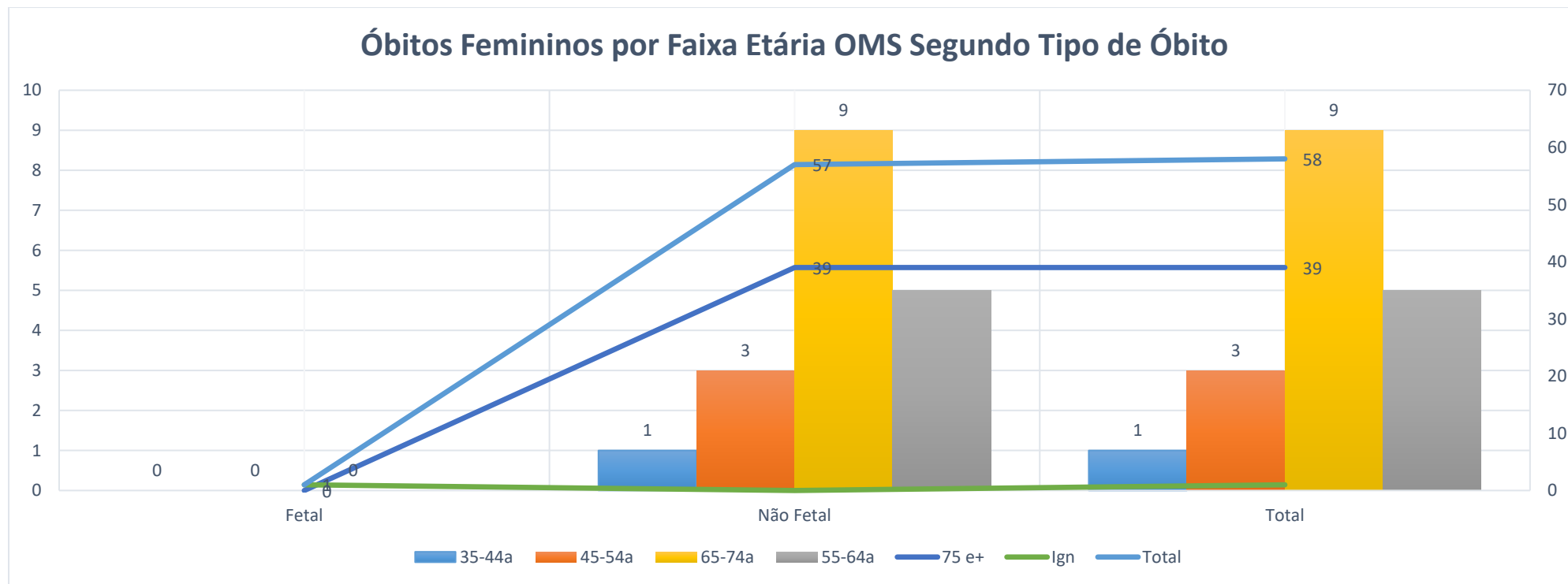
Sintomas, sinais e achados anormais exames clínicos e laboratoriais	0	0	0	0	0	0	0	0	0	0	0	2	9,09	2	5,56	5	9,26	0	0
Causas externas de morbidade e mortalidade	0	0	2	40	0	0	6	46,15	3	16,67	1	4,55	2	5,56	1	1,85	2	28,47	
Total	1	10	5	10	2	10	1	100	1	100	2	100	3	100	5	100	7	100	
		0	0	0	0	0	3		8		2	2	6		4				

Fonte: Sistema de Informações de Mortalidade – SIM/SVS/MS. Banco 08022023

OBS.: Dados sujeitos a alterações.

Em 2023, as principais causas de óbitos foram: 1º Doenças do aparelho circulatório (45), 2º Neoplasias (22), 3º Doenças do aparelho respiratório (21).

No Gráfico 3 – Temos os óbitos femininos por faixa etária segundo tipo de óbito. Total de óbitos feminino (58). A faixa etária com maior número foi a de 75 e + com total de (39).



Fonte: Sistema de Informações de Mortalidade – SIM/SVS/MS. Banco: 08/02/2024.

Obs.: Dados sujeitos à alterações.

Chã Grande 26 de março de 2024
 Fundo Municipal de Saúde de Chã Grande
 Av.20 de dezembro, Nº 145 / CEP: 55636000
 CNPJ Nº 08.625.167/0001-50

4. DADOS DA PRODUÇÃO DE SERVIÇOS DO SUS

4.1 Produção de Atenção Básica

Tabela 14 - Produção de Atendimentos por visita segundo tipo de produção, Chã Grande - PE

Tipo de Produção	Atenção Básica
Visita domiciliar	166.908
Atendimento individual	31.343
Procedimento	45.764
Atendimento Odontológico	17

Fonte: Sistema de Informações em Saúde para a Atenção Básica – SISAB/MS. Dados sujeitos à alteração

Tabela 15 - Histórico de Cobertura de Atenção Primária a Saúde de janeiro a dezembro, Chã Grande - PE

Município	População	Qt. eAP financiada	Qt. eSF financiada	Qt. Cadastros eAP financiada	Qt. Cadastros eSF financiada	Qt. Total de cadastros (limitado pela população IBGE)	Cobertura APS
Chã Grande	21.929	0	8	0	21.019	21.019	95.85%
Chã Grande	21.929	0	8	0	21.005	21.005	95.78%
Chã Grande	21.929	0	8	0	21.098	21.098	96.21%
Chã Grande	21.929	0	8	0	21.324	21.324	97.24%
Chã Grande	21.929	0	8	0	21.344	21.344	97.33%
Chã Grande	21.929	0	8	0	21.505	21.505	98.06%
Chã Grande	21.929	0	8	0	21.548	21.548	98.26%
Chã Grande	21.929	0	8	0	21.559	21.559	98.31%
Chã Grande	21.929	0	8	0	21.668	21.668	98.80%
Chã Grande	21.929	0	8	0	21.714	21.714	99.01%
Chã Grande	21.929	0	8	0	21.778	21.778	99.31%
Chã Grande	21.929	0	8	0	21.804	21.804	99.42%

Fonte: Sistema de Informações de Atenção Básica - SISAB/MS. Consulta: 15/03/2023.

Tabela 16 – Consultas, Sífilis e HIV, Saúde Bucal, Exame Citopatológico, Vacina Pólio e Penta, Pa Aferida e Hemoglobina Glicada, segundo relatório Quadrimestral, Chã Grande - PE

Quadrimestre	Pré-Natal (6 consultas) %	Pré-Natal (sífilis e HIV) %	Gestantes Saúde Bucal %	Cobertura citopatológico %	Cobertura a Pólio e Penta %	Hipertensão (PA Aferida) %	Diabetes (Hemoglobina Glicada) %
Q3	80	86	5	18	88	36	30
Q2	73	88	10	18	84	40	37
Q1	69	94	14	15	62	30	29

Fonte: Sistema de Informações de Atenção Básica – SISAB/MS. Consulta: 06/02/2024. Obs.: Dados sujeitos à alterações.

4.2 Produção de Urgência e Emergência por Grupo de Procedimentos

Tabela 17 – Produção ambulatorial e hospitalar de urgência segundo grupo de procedimentos, Chã Grande - PE

Grupo de Procedimentos	Sistema de Informações Ambulatoriais - Urgência		Sistema de Informações Hospitalares - Urgência	
	Quantidade Aprovada	Valor Aprovado	Quantidade Aprovada	Valor Aprovado
01 Ações de promoção e prevenção em saúde	-	-	-	-

02 Procedimentos com finalidade diagnóstica	651	40.067,72	-	-
03 Procedimentos clínicos	431	649,02	260	211.440,20
04 Procedimentos cirúrgicos	236	6.441,81	91	230.759,10
05 Transplantes de órgãos, tecidos e células	-	-	6	2.693,29
06 Medicamentos	-	-	-	-
07 Órteses, próteses e materiais especiais	-	-	-	-
08 Ações complementares da atenção à saúde	-	-	-	-
Total	1318	47.158,55	357	444.892,53

Fonte: Sistema de Informações Ambulatoriais (S.I.A.) e Sistema de Informações Hospitalares (SIH). Consulta em 13/03/2024

4.3. Produção de Atenção Psicossocial por Forma de Organização

Tabela 18 – Produção procedimentos aprovados e Valores segundo atendimento/Acompanhamento psicossocial, Chã Grande - PE

Atendimento/Acompanhamento psicossocial	Quantidade aprovada	Valor aprovado
Por local de Residência	3.006	564,00

Fonte: Sistema de Informações Ambulatoriais (S.I.A) Dado da Consulta: 13/03/2024

4.4 Produção Ambulatorial e Hospitalar por Grupo de Procedimentos

Tabela 19 – Produção Aprovada e Valor aprovado segundo Grupo de procedimentos, Chã Grande - PE

Grupo procedimento	Sistema de Informações Ambulatoriais		Sistema de Informações Hospitalares	
	Qtd. aprovada	Valor aprovado	AIH Pagas	Valor total
Ações de promoção e prevenção em saúde	1.515	-	-	-
Procedimentos com finalidade diagnóstica	14.027	391.059,74	1	1.129,42
Procedimentos clínicos	15.789	1.012.400,56	853	935.896,57
Procedimentos cirúrgicos	1.290	136.931,38	604	1.394.564,25
Transplantes de órgãos, tecidos e células	189	40.061,38	21	176.191,03
Órteses, próteses e materiais especiais	860	112.250,70	-	-
Ações complementares da atenção à saúde	13.932	93.165,15	-	-
Total	47.592	1.785.868,91	-	-

Fonte: Sistema de Informações Ambulatoriais (S.I.A/SUS) e Sistema de Informações Hospitalares (SIH/SUS). Consulta: 13/03/2024

Obs.: Dados consultados no S.I.A. por município de residência, Ano 2023.

4.6. Produção de Vigilância em Saúde por Grupo de Procedimentos

Tabela 20 – Produção e valor aprovado de Vigilância em Saúde segundo subgrupo de procedimentos, Chã Grande – PE.

Subgrupo procedimentos	Quantidade aprovada	Valor aprovado
0102 Vigilância em saúde	525	-

Fonte: Sistema de Informações Ambulatoriais (S.I.A). Tabulado: (PAPE2301.dbc a PAPE2312.dbc) Coletado em 20/02/2024

Análise e Considerações sobre dados da Produção de Serviços do SUS:

As Informações demonstradas da produção Ambulatorial e Hospitalar, Vigilância em Saúde, e Atenção Básica do município foram coletadas conforme Fonte e Data por município de residência.

6. REDE FÍSICA PRESTADORA DE SERVIÇO DO SUS

6.1.

Por Tipo de Estabelecimento

Tabela 21 – Cadastro mensal de estabelecimento de saúde segundo tipo de estabelecimento, Chã Grande -PE

Tipo de Estabelecimento	Jan	Fev	Mar	Abr	Mai	Jun	Jul	Agosto	Set	Out	Nov	Dez
Centro de Saúde/Unidade Básica	9	9	9	9	9	9	9	9	9	9	9	9
Policlínica	1	1	1	1	1	1	1	1	1	1	1	1
Hospital Geral	1	1	1	1	1	1	1	1	1	1	1	1
Clínica/Centro de Especialidade	3	3	3	4	4	4	4	4	4	4	4	4
Unidade Móvel de Nível Pré – Hospitalar na Área de Urgência Farmácia	1	1	1	1	1	1	1	1	1	1	1	1
Farmácia	1	1	1	1	1	1	1	1	1	1	1	1
Unidade de Vigilância em Saúde.	1	1	1	1	3	3	3	3	3	3	3	3
Centro de Gestão em Saúde	1	1	1	1	1	1	1	1	1	1	1	1
Centro de Atenção Psicossocial	1	1	1	1	1	1	1	1	1	1	1	1
Centro de Apoio à Saúde da Família	1	1	1	1	1	1	1	1	1	1	1	1
Polo Academia da Saúde	2	2	2	2	2	2	2	2	2	2	2	2
Laboratório de Saúde Pública	1	1	1	1	1	1	1	1	1	1	1	1
Central de Abastecimento	1	1	1	1	1	1	1	1	1	1	1	1
Total	24	24	24	25	27	27	27	27	27	27	27	27

Fonte: Cadastro Nacional de Estabelecimentos de Saúde do Brasil – CNES/MS. Consulta: 15/03/2024

Tabela 22 – Cadastro mensal segundo esfera jurídica, Chã Grande - PE

Esfera Jurídica	Jan	Fev	Mar	Abr	Mai	Jun	Jul	Agosto	Set	Out	Nov	Dez
Administração Pública	19	19	19	20	22	22	22	22	22	22	22	22
.. Municipal	19	19	19	20	22	22	22	22	22	22	22	22
Entidades Empresariais	5	5	5	5	5	5	5	5	5	5	5	5
.. Demais Entidades Empresariais	5	5	5	5	5	5	5	5	5	5	5	5
Total	24	24	24	25	27	27	27	27	27	27	27	27

Fonte: Cadastro Nacional de Estabelecimento de Saúde do Brasil - CNES/MS. Consulta: 15/03/2024

Tabela 23 – Cadastro mensal de profissionais de saúde segundo ocupações em geral, Chã Grande - PE

Ocupações em geral	Jan	Fev	Mar	Abr	Mai	Jun	Jul	Agosto	Set	Out	Nov	Dez
Médico Anestesiologista	1	1	2	2	2	2	2	2	2	2	2	2
Assistente Social	3	3	3	3	3	3	3	3	3	3	3	3
Farmacêutico	2	2	2	2	2	2	2	2	2	2	2	2
Médico Cirurgião Geral	3	3	3	2	2	2	3	2	2	2	2	2
Médico Clínico	22	21	21	22	22	16	18	19	19	19	19	19
Enfermeiro	10	10	10	10	12	14	14	16	17	17	17	17
Enfermeiro da estratégia de saúde da família	8	8	8	8	8	8	8	8	8	8	8	8
Enfermeiro obstétrico	1	1	1	1	1	1	1	-	-	-	-	-
Enfermeiro sanitário	1	1	1	1	1	1	1	1	1	1	1	1
Fisioterapeuta geral	4	4	4	5	5	5	5	5	7	7	7	7
Médico Ginecologista Obstetra	1	1	2	1	1	1	1	1	1	1	1	1

Médico da estratégia de Saúde da Família	13	13	14	13	13	13	13	13	10	10	10	10
Nutricionista	2	2	2	2	4	4	4	4	4	4	4	4
Cirurgião dentista - clínico geral	3	3	3	3	3	3	3	3	3	3	3	3
Cirurgião-dentista da estratégia de saúde da família	1	1	1	1	1	1	1	1	1	1	1	1
Médico Pediatra	-	-	1	1	1	1	2	2	2	2	2	2
Psicólogo Clínico	4	4	4	4	5	5	5	5	5	5	5	5
Médico psiquiatra	1	1	2	2	3	3	3	3	3	3	3	3
Médico em radiologia e diagnóstico por imagem	1	1	1	1	1	1	1	1	1	2	2	2
Médico cardiologista	1	1	1	1	1	1	1	1	1	1	1	1
Médico ortopedista e traumatologista	1	1	1	1	1	1	1	1	1	1	1	1
Médico veterinário	1	1	1	1	1	1	1	1	1	1	1	1
BioMédico	2	2	2	2	2	2	2	2	2	2	2	2
Pedagogo	1	1	1	1	2	2	2	2	2	2	2	2
Professor de Educação Física Ensino Superior	1	1	1	1	1	1	1	-	-	-	-	-
Psicopedagogo	-	-	-	-	1	1	1	1	1	1	1	1
Auxiliar de Enfermagem	-	-	-	-	-	-	-	-	9	8	8	8
Visitador Sanitário	3	3	3	3	3	3	3	3	3	3	3	4
Técnico de enfermagem	41	41	41	41	44	41	41	42	33	33	33	33
Técnico de enfermagem de saúde da família	9	9	9	9	9	9	9	9	8	8	8	8
Técnico em patologia clínica	2	2	2	2	2	2	2	2	2	2	2	2
Protético Dentário	1	1	1	1	1	1	1	1	1	1	1	1
Técnico em radiologia e imagenologia	1	1	1	-	-	-	-	-	-	-	-	-
Recreador	-	-	-	-	1	1	1	1	1	1	1	1
Agente comunitário de saúde	54	54	54	54	55	55	55	55	55	55	55	55
Administrador de sistemas operacionais	2	2	2	2	2	2	2	2	2	2	2	1
Analista de suporte computacional	1	1	1	1	1	1	1	1	1	1	1	1
Assistente técnico administrativo	1	1	1	1	1	1	3	3	3	3	3	3
Digitador	3	3	3	3	3	3	3	3	3	3	3	3
Diretor administrativo	1	1	1	1	1	1	1	1	1	1	1	1
Diretor de serviços de saúde diretor cli	-	1	1	1	1	1	1	1	1	1	1	1
Recepcionista em geral	3	3	3	3	2	2	2	2	2	2	2	2
Porteiro de edifícios	1	1	1	1	-	-	-	-	-	-	-	-
Cozinheiro geral	1	1	1	1	-	-	-	-	-	-	-	-
Trabalhador de serviços de manutenção	28	28	28	29	29	29	29	32	32	32	32	33
Total	24	24	24	24	25	24	25	257	25	25	256	257
	0	0	5	4	4	7	3		6	6		

Fonte: Cadastro Nacional de Estabelecimentos de Saúde – CNES/MS. Consulta: 15/03/2024

8. PROGRAMAÇÃO ANUAL DE SAÚDE

LOA e PPA 2022 - 2025

FUNDO MUNICIPAL DE SAÚDE 2023 – 36.739.487,79

DIRETRIZ 1 – FORTALECIMENTO DA ATENÇÃO BÁSICA

OBJETIVO: Promoção e proteção da saúde, prevenção de agravos, diagnóstico, tratamento, reabilitação, redução de danos e manutenção da saúde com objetivo de desenvolver uma atenção integral que impacte positivamente na situação de saúde da coletividade

Meta	Indicador	Meta do plano	Meta prevista 2023	Unidade de medida	Resultado anual
------	-----------	---------------	--------------------	-------------------	-----------------

Cobertura de acompanhamento das condicionalidades de saúde do Programa Bolsa Família	Aumentar a cobertura de acompanhamento das condicionalidades de saúde do Bolsa Família	80,00	75,00	%	81,30
Cobertura populacional estimada da população pelas equipes de Atenção Básica	Cobertura populacional estimada da população pelas equipes de Atenção Básica	100,00	95,00	%	127,28
Ampliação de agentes para cobertura das áreas do Programa de Agentes Comunitários de Saúde	Ampliação de agentes para cobertura das áreas do programa de agentes Comunitários de Saúde	100,00	80,00	%	100,00
Cobertura populacional de Saúde Bucal na Atenção Primária	Cobertura populacional de saúde na Atenção Primária	100,00	100,00	%	*5,0
Manter serviço de prótese dentária (SPD)	Manter serviço de prótese dentária (SPD)	1	1	Número	1
Qualificação de profissionais de saúde da família	Qualificação de profissionais de saúde da família	80,00	60,00	%	*75,00
Realizar em gestantes pelo menos 6 consultas de pré-natal sendo a 1ª consulta até a 12ª semana de gestação	Realizar em gestantes pelo menos 6 consultas de pré-natal sendo a 1ª consulta até a 12ª semana de gestação	100,00	80,00	%	*80,00
Garantir às gestantes realização de exames para Sífilis e HIV	Garantir às gestantes realização de exames para Sífilis e HIV	60,00	60,00	%	*86,00
Realização de coleta para exame citopatológico em mulheres de 25 a 64 anos atendidas na atenção primária à saúde que realizam pelo menos uma coleta a cada 3 anos.	Realização de coleta para exame citopatológico em mulheres de 25 a 64 anos atendidas na atenção primária à saúde que realizam pelo menos uma coleta a cada 3 anos	0,40	0,15	Razão	*0,35
Exame de mamografia de rastreamento realizado em mulheres de 50 a 69 anos na população residente de determinado local e população da mesma faixa etária	Exame de mamografia de rastreamento realizado em mulheres de 50 a 69 anos na população residente de determinado local e população da mesma faixa etária	0,30	0,20	Razão	*0,02
Vacinação de crianças de 1 ano de idade na atenção primária à saúde contra Difteria, Tétano, Coqueluche, Hepatite B, Infecções Causadas pelo Haemophilus Influenzae Tipo B e Poliomielite Inativada	Vacinação de crianças de 1 ano de idade na atenção primária à saúde contra Difteria, Tétano, Coqueluche, Hepatite B, Infecções causadas pelo Haemophilus Influenzae Tipo B e Poliomielite Inativada	95,00	95,00	%	88,00 Penta e pólio
Realizar partos normais no Sistema Unificado de Saúde e na Rede de Saúde Suplementar	Realizar partos normais no Sistema Unificado de Saúde e na Rede de Saúde Suplementar	55,00	52,00	%	41,11
Promover as ações de prevenção na gravidez na adolescência entre as faixas de 10 a 19 anos de idade nas Unidades do Programa de Saúde da Família	Promover as ações de prevenção na gravidez na adolescência entre as faixas de 10 a 19 anos de idade nas Unidades do Programa de Saúde da Família	100,00	100,00	%	12,59
Realizar 2 testes de sífilis por gestante	Realizar 2 testes de sífilis por gestantes	2	2	Número	2
Caso de AIDS em menores de 5 anos	Caso de AIDS em menores de 5 anos	0	0	Número	1
Atendimento odontológico em gestantes	Atendimento odontológico em gestantes	60,00	55,00	%	5
Cadastramento e acompanhamento de pessoas com hipertensão com consultas e pressão arterial monitoradas no semestre	Cadastramento e acompanhamento de pessoas com hipertensão com consultas e pressão arterial monitoradas no semestre	100,00	50,00	%	*36,00

Cadastramento e acompanhamento de pessoas diabéticas com consulta e hemoglobina solicitada no semestre	Cadastramento e acompanhamento de pessoas diabéticas com consulta e hemoglobina solicitada no semestre	100,00	70,00	%	*30,00
Deteção, notificação, tratamento e avaliação dos casos de hanseníase em menores de 15 anos	Deteção, notificação, tratamento e avaliação dos casos de hanseníase em menores de 15 anos	100,00	100,00	%	0
Cobertura de exames para deteção e tratamento de pessoas com esquistossomose	Cobertura de exames para deteção e tratamento de pessoas com esquistossomose	100,00	100,00	%	74,50
Academias de saúde existente no município com regularidade de funcionamento	Academias de saúde existente no município com regularidade de funcionamento	2	2	Número	2
Ações do Programa Saúde na Escola funcionando	Ações do Programa Saúde na Escola funcionando	80,00	35,00	%	0
Garantir a recém-nascidos vivos a coleta de teste do pezinho até o 5º dia de vida, triados no Programa Nacional de Triagem Neonatal – PNTN	Garantir a recém-nascidos vivos a coleta de teste do pezinho até o 5º dia de vida, triados no Programa Nacional de Triagem Neonatal – PNTN	70,00	70,00	%	*70,00
Manutenção do núcleo de apoio à Saúde da Família	Manutenção do Núcleo de apoio à Saúde da Família	1	1	Número	1
Garantir as ações preventivas e assistenciais de origem toxicológica por alimentos	Garantir as ações preventivas e assistenciais de origem toxicológica por alimentos	100,00	95,00	%	*0
Qualificar profissionais de saúde para Atenção Integral à Saúde do Adolescente	Qualificar profissionais de saúde para Atenção Integral à Saúde do Adolescente	100,00	80,00	%	*0
Qualificar profissionais sobre o cuidado em Saúde Bucal para pacientes com necessidades especiais/pessoas com deficiência	Qualificar profissionais sobre o cuidado em Saúde Bucal para paciente com necessidades especiais /com deficiência	100,00	60,00	%	*0
Qualificar profissionais de atenção primária sobre Sistemas de Informações (Bolsa Família, SISVAN, VITAMINA A)	Qualificar profissionais de atenção primária sobre Sistemas de Informações (bolsa família, SISVAN, VITAMINA A)	10	0	Número	*0
Prevenir mortes prematuras (30 a 60 anos) pelo conjunto das principais DCNT – (doenças do aparelho circulatório, câncer, diabetes e doenças respiratórias crônicas)	Prevenir morte prematuras (30 a 60 anos) pelo conjunto das principais DCNT –(doenças do aparelho circulatório, câncer, diabetes e doenças respiratórias crônicas)	36	43	Número	33

DIRETRIZ 2 – SEGURANÇA ALIMENTAR E NUTRICIONAL NA SAÚDE

OBJETIVO: Melhoria das condições de alimentação, nutrição e saúde da população, mediante a promoção de práticas alimentares saudáveis, vigilância ambiental e nutricional, prevenção e cuidado dos agravos relacionados a alimentação e nutrição.

Meta	Indicador	Meta do plano	Meta 2023	Unidade de medida	Resultado do quadrimestre
Promoção de nutrição para indivíduos com estado nutricional registrado	Promoção de nutrição para indivíduos com estado nutricional registrado	95,00	95,00	%	*95,00
Registro de indivíduos com marcadores de consumo alimentar registrados	Registro de indivíduos com marcadores de consumo alimentar registrados	95,00	95,00	%	81,30
Manutenção, qualificação e fortalecimento da rede de atenção primária	Manutenção, qualificação e fortalecimento da rede de atenção primária	100,00	100,00	%	*100,00

DIRETRIZ 3 – PROMOVER A AMPLIAÇÃO DA OFERTA DE SERVIÇOS DE ATENÇÃO ESPECIALIZADA COM VISTAS A QUALIFICAÇÃO DO ACESSO E REDUÇÃO DAS DESIGUALDADES.

OBJETIVO: Fortalecer a continuidade da assistência à saúde de acordo com as necessidades da população, concretizando o princípio da integralidade e equidade na atenção à saúde.

Meta	Indicador	Meta do plano	Meta 2023	Unidade de medida	Resultado do quadrimestre
Ampliar acesso regulado de consulta médica especializada	Ampliar acesso regulado de consulta médica especializada	70,00	70,00	%	4,15
Ampliar acesso regulado à assistência hospitalar da população encaminhada	Ampliar acesso regulado à assistência hospitalar da população encaminhada	60,00	40,00	%	13,71
Ampliação da realização de cirurgias eletivas as necessárias na população com demanda reprimida no município	Ampliação da realização de cirurgias eletivas necessárias na população com demanda reprimida no município.	5,00	4,00	%	8,59
Promover consultas oftalmológicas de alunos, professores e funcionários de escolas	Promover consultas oftalmológicas de alunos, professores e funcionários de escolas	24,80	16,00	%	0
Manter o fluxo de acesso regulado à assistência ambulatorial da equipe de saúde da família para especializada	Manter o fluxo de acesso regulado à assistência ambulatorial da equipe de saúde da família para especializada	80,00	75,00	%	25,11
Exames de mamografia de rastreamento em mulheres de 50 a 69 anos residente em determinado local e população de mesma faixa etária	Exames de mamografia de rastreamento em mulheres de 50 a 69 anos residente em determinado local e população de mesma faixa etária	0,30	0,20	Razão	0,02
Manter a assistência pela rede de urgência e emergência funcionando	Manter a assistência pela rede de urgência e emergência funcionando	95,00	85,00	%	98,01
Garantir assistência a parto de alto risco	Garantir assistência a parto de alto risco	100,00	100,00	%	100,00
Ampliar Serviço de Centro de Atenção Psicossocial – CAPS Tipo 2	Ampliar Serviço de Centro de Atenção Psicossocial – CAPS Tipo 2	1	0	Número	0
Matriciamento sistemático realizado por CAPS com equipes de Atenção Básica	Matriciamento sistemático realizado por CAPS com equipes de Atenção Básica	100,00	95,00	%	95,00
Ampliar o atendimento na Atenção à Saúde de pessoas com deficiência	Ampliar o atendimento na Atenção à Saúde de pessoas com deficiência	95,00	95,00	%	0,0
Ampliar o atendimento na Atenção à Saúde das pessoas com doenças crônicas	Ampliar o atendimento na Atenção à Saúde das pessoas com doenças crônicas	95,00	95,00	%	0,0
Garantir oferta de reabilitação concomitante de serviços especializados em reabilitação nas modalidades: física e visual	Garantir a oferta de reabilitação concomitante de serviços especializados em reabilitação nas modalidades: física e virtual	50,00	50,00	%	*9,63
Aquisição de veículos, móveis e equipamentos para adequação da Rede Especializada em Saúde	Aquisição de veículos, móveis e equipamentos para adequação da Rede Especializada em Saúde	85,00	85,00	%	*1
Manutenção e qualificação da Rede Especializada de Saúde	Manutenção e qualificação da Rede Especializada de Saúde	95,00	85,00	%	*85,00
Construção e ampliação da Rede Especializada de Saúde	Construção e ampliação da Rede Especializada de Saúde	1	1	Número	*1

DIRETRIZ 4 – FORTALECIMENTO DA POLÍTICA DE ASSISTÊNCIA FARMACÊUTICA

OBJETIVO: Reestruturar a Assistência Farmacêutica

Meta	Indicador	Meta do plano	Meta 2023	Unidade de medida	Resultado do quadrimestre
Monitorar postos com dispensação de medicamentos	Monitorar postos com dispensação de medicamentos	9	3	Numero	*9
Ampliar insumos para pacientes imuno dependentes	Ampliar insumos para pacientes imuno dependentes	100,00	100,00	%	100,00
Capacitação permanente e continuada de assistência farmacêutica na rede de atenção à saúde	Capacitação permanente e continuada de assistência farmacêutica na rede de atenção à saúde	85,00	75,00	%	-

DIRETRIZ 5 – REALIZAR AS AÇÕES ESTRATÉGICAS DE VIGILÂNCIA EM SAÚDE

OBJETIVO: Acompanhamento permanente das ações da situação de saúde da população, através da Vigilância Sanitária, Epidemiológica, Ambiental e Saúde do Trabalhador.

Meta	Indicador	Meta do plano	Meta 2023	Unidade de medida	Resultado do quadrimestre
Monitoramento de desempenho da Gestão de Vigilância em Saúde	Monitoramento de desempenho da Gestão de Vigilância em Saúde	4	4	Número	*4
Implantar sala de situação de saúde para Gestão de Vigilância em Saúde	Implantar sala de situação de saúde para Gestão de Vigilância em Saúde	1	1	Número	0
Estruturação, construção, reforma e ampliação da rede de Vigilância em Saúde/Sanitária	Estruturação, construção, reforma e ampliação da rede de Vigilância em Saúde/Sanitária	1	1	Número	1
Fortalecimento e manutenção das ações de promoção e prevenção da Vigilância Sanitária	Fortalecimento e manutenção das ações de promoção e prevenção da Vigilância Sanitária	85,00	85,00	%	85,00
Fortalecimento e manutenção das ações de promoção e prevenção da Vigilância Epidemiológica	Fortalecimento e manutenção das ações de promoção e prevenção da Vigilância Epidemiológica	100,00	95,00	%	95,00
Registro de óbitos alimentados no SIM em relação ao estimado, recebidos na base federal em até 60 (sessenta) dias após o final do mês de ocorrência	Registro de óbitos alimentados no SIM em relação ao estimado, recebidos na base federal em até 60 (sessenta) dias após o final do mês de ocorrência	90,00	85,00	%	100,00
Óbitos em mulheres em idade fértil (10 a 49 anos) investigados	Óbitos em mulheres em idade fértil (10 a 49 anos) investigados	100,00	100,00	%	0
Óbitos com causas básicas definidas no registro	Óbitos com causas básicas definidas no registro	90,00	90,00	%	94,48
Registro de nascidos vivos alimentados no SINASC em relação ao estimado recebidos na base federal até 60 dias após o final do mês de ocorrência	Registro de nascidos vivos alimentados no SINASC em relação ao estimado recebidos na base federal até 60 dias após o final do mês de ocorrência	90,00	85,00	%	101,00
Salas de vacina com alimentação mensal das doses de vacinas aplicadas e da movimentação mensal de imunobiológicos no Sistema de Informação do Programa Nacional de Imunizações (SI-PNI), por município	Salas de vacina com alimentação mensal das doses de vacinas aplicadas e movimentação mensal de imunobiológicos no Sistema de Informação do Programa Nacional de Imunizações (SI – PNI), por município	80,00	80,00	%	89,00
Vacinas selecionadas com cobertura vacinal do calendário nacional de vacinação para crianças menores de 2 anos Pentavalente (3ª dose), Pneumocócica 10 – Valente (2ª dose), Poliomielite (3ª dose), Tríplice Viral (1ª dose), - com cobertura vacinal preconizada	Vacinas selecionadas com cobertura vacinal do calendário nacional de vacinação para crianças menores de 2 anos PentaValente (3ª dose), Pneumocócica 10 – Valente (2ª dose), Poliomielite (3ª dose), Tríplice Viral (1ª dose), - com cobertura vacinal preconizada	95,00	95,00	%	50,00
Amostras analisadas para o residual de agentes desinfetantes em água para consumo humano (cloro residual livre, cloro residual combinado ou dióxido de cloro)	Amostras analisadas para o residual de agentes desinfetantes em água para consumo humano (cloro residual livre, cloro residual combinado ou dióxido de cloro)	85,00	75,00	%	99,00
Alimentar o Sistema de Informações de Vigilância e Qualidade da água de consumo humano	Alimentar o Sistema de Informações de Vigilância e Qualidade da água de consumo humano	100,00	100,00	%	100,00
Casos de Doenças de Notificação Compulsória Imediata (DNCI) encerradas em até 60 dias após notificação	Casos de Doenças de Notificação Compulsória Imediata (DNCI) encerradas em até 60 dias após notificação	80,00	80,00	%	39,19
Casos de malária que iniciaram tratamento em tempo oportuno	Casos de malária que iniciaram tratamento em tempo oportuno	70,00	70,00	%	0
Ciclos que atingiram 80% de cobertura de imóveis visitados para controle vetorial da dengue	Ciclos que atingiram 80% de cobertura de imóveis visitados para controle vetorial da dengue	6	4	Número	6
Proporção de contatos examinados de casos novos de hanseníase	Proporção de contatos examinados de casos novos de hanseníase	100,00	100,00	%	100,00
Alimentar o Sistema de Informações do Programa Nacional de Controle da Dengue	Alimentar o Sistema de Informações do Programa Nacional de Controle da Dengue	100,00	100,00	%	100,00
Contatos de casos novos de hanseníase, nos anos de coorte, examinados	Proporção de contatos examinados de casos novos de hanseníase	100,00	100,00	%	100,00

Contatos examinados de casos novos de tuberculose pulmonar com confirmação laboratorial	Contatos examinados de casos novos de tuberculose pulmonar com confirmação laboratorial	95,00	95,00	%	100,00
Testes de sífilis por gestantes	Número de testes por gestantes	2	2	Numero	2
Casos novos de sífilis congênita em menores de 1 ano de idade	Casos novos de sífilis congênita em menores de 1 ano de idade	1	2	Numero	1
Ampliação no número de testes de HIV realizados em relação	Número de testes de HIV realizados	15,00	15,00	%	0
Casos de AIDS em menores de 5 anos	Número de casos de AIDS em menores de 5 anos	0	0	Número	1
Notificação de agravos relacionados ao trabalho com campo "ocupação" preenchido de acordo com o código da classificação brasileira de ocupações(CBO)	Notificação de agravos relacionados ao trabalho com campo "ocupação" preenchido de acordo com o código da classificação brasileira de ocupações (CBO)	95,00	95,00	%	47,00
Notificação de violência interpessoal e autoprovocada com campo e raça/cor preenchido com informação válida	Notificação de violência interpessoal e autoprovocada com campo e raça/cor preenchido com informação válida	95,00	95,00	%	90,00
Manter as inspeções em estabelecimentos cadastrados	Manter as inspeções em estabelecimentos cadastrados	85,00	85,00	%	*85,00
Realizar educação permanente em saúde nos estabelecimentos inspecionados	Realizar educação permanente em saúde nos estabelecimentos inspecionados	85,00	85,00	%	*85,00
Manter recebimento de reclamações de cidadãos referentes a produtos comercializados	Manter recebimento de reclamações de cidadãos referentes a produtos comercializados	85,00	85,00	%	*85,00
Manter recebimento de reclamações de cidadãos	Manter recebimento de reclamações de cidadãos	85,00	85,00	%	*85,00
Diminuir a gravidez na adolescência entre as faixas de 10 a 19 anos	Diminuir a gravidez na adolescência entre as faixas 10 a 19 anos	20,00	22,00	%	7,46
Realizar coleta de fezes para diagnóstico e tratamento de esquistossomose	Realizar coleta de fezes para diagnóstico e tratamento de esquistossomose	1.000	1.000	Número	745
Óbito infantil registrado, investigado e encerrado	Óbito infantil registrado, investigado e encerrado	1	1	Número	1

DIRETRIZ 6 – QUALIFICAÇÃO E INOVAÇÃO DOS PROCESSOS DE GOVERNANÇA E GESTÃO ESTRATÉGICA E PARTICIPATIVA NA SAÚDE

OBJETIVO: Realizar as atividades administrativas, geoprocessamento e apoio às ações e serviços de saúde do município.

Meta	Indicador	Meta do plano	Meta 2023	Unidade de medida	Resultado do quadrimestre
Reuniões mensais do conselho municipal de saúde	Reuniões mensais do conselho municipal de saúde	12	12	Número	12
Reuniões com participação da sociedade civil organizada na formulação e acompanhamento das políticas de saúde, através das instâncias deliberativas do sistemático de saúde dotando de recursos humanos e materiais	Reuniões com participação da sociedade civil organizada na formulação e acompanhamento das políticas de saúde, através das instâncias deliberativas do sistemático de saúde dotando de recursos humanos e materiais	12	12	Número	0
Avaliação e formulação do Plano Municipal de Saúde	Avaliação e formulação do Plano Municipal de Saúde	1	1	Número	1
Aprovação do Plano Municipal de Saúde 2022 – 2025	Aprovação do Plano Municipal de Saúde 2022 – 2025	1	0	Número	1
Realizar os relatórios trimestrais de saúde	Realizar os relatórios trimestrais de saúde	3	3	Número	3
Realizar Relatório Anual de Gestão de Saúde	Realizar Relatório Anual de Gestão de Saúde	1	1	Número	1
Alimentação do Sistema DIGISUS com aprovação através de Resoluções	Alimentação do Sistema DIGISUS com aprovação através de Resoluções	5	4	Número	4
Alimentação do DIGISUS com avaliação dos Relatórios de Saúde	Alimentação do DIGISUS com avaliação dos Relatórios de Saúde	5	4	Número	4
Capacitação para os Conselheiros de Saúde	Capacitação para os Conselheiros de Saúde	100,00	100,00	%	*100,00

Gestão administrativa do Fundo Municipal de Saúde	Gestão administrativa do Fundo Municipal de Saúde	100,00	100,00	%	100,00
Plano de Cargos e Carreiras para profissionais de saúde conforme Pacto pela Saúde com equidade salarial	Plano de Cargos e Carreira para profissionais de saúde conforme Pacto pela Saúde com equidade salarial	1	1	%	0
Levantamento de profissionais com especialidades e garantir salários com equidade conforme Plano de Cargos e Carreiras	Levantamento de profissionais com especialidades e garantir salários com equidade conforme Plano de Cargos e Carreiras	100,00	50,00	%	0
Garantir espaços de discussões e negociações das relações de trabalho na saúde	Garantir espaços de discussões e negociações das relações de trabalho na saúde	100,00	50,00	%	0
Garantir condições de trabalho, saúde e segurança do trabalhador	Garantir condições de trabalho, saúde e segurança do trabalhador	100,00	75,00	%	*75,00
Realizar educação permanente e continuada dos profissionais	Realizar educação permanente e continuada dos profissionais	100,00	75,00	%	*75,00
Aprovação do organograma da Secretaria Municipal de Saúde	Aprovação do organograma da Secretaria Municipal de Saúde	1	1	Número	0
Manutenção das atividades do Fundo Municipal de Saúde	Manutenção das atividades do Fundo Municipal de Saúde	100,00	100,00	%	100,00
Capacitação dos servidores da saúde	Capacitação dos servidores da saúde	80,00	60,00	%	*60,00
Aquisição de equipamentos para o Fundo Municipal de Saúde	Aquisição de equipamentos para o Fundo Municipal de Saúde	100,00	100,00	%	0
Manter infraestrutura das Unidades de Saúde	Manter infraestrutura das Unidades de Saúde	100,00	100,00	%	100,00
Expansão e estrutura da Rede de Saúde	Expansão e estrutura da Rede de Saúde	100,00	100,00	%	-
Implantação de Unidade de Saúde	Implantação de Unidade de Saúde	100,00	100,00	%	0
Equipamentos de Saúde	Proporção de equipamentos de saúde	100,00	100,00	%	100,00
Aprimoração a ação regulatória da Gestão Municipal	Aprimoração a ação regulatória da Gestão Municipal	9	9	Número	9
Ações de contratação, regulação assistencial, controle assistencial, avaliação de atenção à saúde, auditoria assistencial e as normatizações que se fizerem necessárias de acordo com sua capacidade de gestão	Ações de contratação, regulação assistencial, controle assistencial, avaliação de atenção à saúde, auditoria assistencial e as normatizações que se fizerem necessárias de acordo com sua capacidade de gestão	100,00	100,00	%	100,00
Reunião de Planejamento das ações com diretores e coordenadores	Reunião de Planejamento das ações com diretores e coordenadores	12	6	%	6
Realizar reuniões de controle e avaliação da Programação Anual	Realizar reuniões de controle e avaliação da Programação Anual	8	5	Numero	5
Aperfeiçoamento e modernização do sistema de saúde através do planejamento, controle e avaliação de serviços de saúde para o fortalecimento do sistema municipal de saúde	Aperfeiçoamento e modernização do sistema de saúde através do planejamento, controle e avaliação de serviços de saúde para o fortalecimento do sistema municipal de saúde	100,00	80,00	%	80,00
Realizar ações de acompanhamento do Plano, Programas, Ações, Atividades, Serviços ou processos apontando os indicativos de correção (monitoramento)	Realizar ações de acompanhamento do Plano, Programas, Ações, Atividades, Serviços ou processos apontando os indicativos de correção (monitoramento)	100,00	100,00	%	100,00
Realização de análise da estrutura dos processos e resultados das ações serviços e sistemas de saúde	Realização de análise da estrutura dos processos e resultados das ações serviços e sistemas de saúde	100,00	100,00	%	100,00
Realizar ações de planejamento por unidades de saúde	Realizar ações de planejamento por unidades de saúde	8	5	Unidade	1
Realizar Conferência Municipal de Saúde ajustes do Plano Municipal de Saúde	Realizar Conferência Municipal de Saúde ajustes do Plano Municipal de Saúde	1	0	Unidade	0

DIRETRIZ 7 – MANTER AS AÇÕES E SERVIÇOS DE SAÚDE PARA ENFRENTAMENTO DO COMBATE AO CORONAVÍRUS E SUAS CONSEQUÊNCIAS NA SAÚDE DA POPULAÇÃO

OBJETIVO: Garantir as ações e serviços para enfrentamento do combate ao CORONAVÍRUS

Meta	Indicador	Meta do plano	Meta 2023	Unidade de medida	Resultado do quadrimestre
População vacinada conforme proporção da população definida em protocolo	População vacinada conforme proporção da população definida em protocolo	95,00	95,00	%	-
Manter educação em saúde junto a população para prevenção do COVID	Manter educação em saúde junto a população para prevenção do COVID	100,00	100,00	%	100,00
Garantir tratamento a pacientes contaminados por coronavírus	Garantir tratamento a pacientes contaminados por coronavírus	100,00	100,00	%	100,00
Realizar notificação, investigação e encerramento dos casos de pacientes contaminados por coronavírus	Realizar notificação, investigação e encerramento dos casos de pacientes contaminados por coronavírus	100,00	95,00	%	*95,00
Realizar o resgate e apoio aos pacientes com sequelas por coronavírus	Realizar o resgate e apoio aos pacientes com sequelas por coronavírus	100,00	95,00		*95,00

OBS.* Dados Sujeitos à alterações

9 – EXECUÇÃO ORÇAMENTÁRIA E FINANCEIRA

EXERCÍCIO 2023

LOA: Fundo Municipal de Saúde 2023 – 36.739.487,79

RECEITAS RESULTANTES DE IMPOSTOS E TRANSFERÊNCIAS CONSTITUCIONAIS E LEGAIS	PREVISÃO INICIAL	PREVISÃO ATUALIZADA (a)	RECEITAS REALIZADAS	
			até o Bimestre (b)	% (b/a) x 100
RECEITA DE IMPOSTOS (I)	5.645.000,00	5.645.000,00	5.508.648,55	97,58
Receita Resultante do Imposto Predial e Territorial Urbano – IPTU	1.840.000,00	1.840.000,00	373.757,82	20,31
IPTU	1.600.000,00	1.600.000,00	191.197,53	11,93
Multas, juros de Mora, Dívida Ativa e Outros Encargos do IPTU	240.000,00	240.000,00	182.560,29	76,07
Receitas Resultante do Imposto sobre Serviços de Qualquer Natureza - ITBI	230.000,00	230.000,00	527.236,63	229,23
ITBI	230.000,00	230.000,00	527.236,63	229,23
Multas, Juros de Mora, Dívida Ativa e Outras Encargos do ITBI	0,00	0,00	0,00	0,00
Receita Resultante do Imposto sobre Serviços de Qualquer Natureza – ISS	845.000,00	845.000,00	1.398.172,47	165,46
ISS	785.000,00	785.000,00	1.397.482,64	178,02
Multas, Juros de Mora, Dívida Ativa e outros Encargos do ISS	60.000,00	60.000,00	689,83	1,15
Receita Resultante do Imposto sobre a Renda e Proventos de Qualquer Natureza Retido na Fonte – IRRF	2.730.000,00	2.730.000,00	3.209.481,63	117,56
RECEITA DE TRANSFERÊNCIAS CONSTITUCIONAIS E LEGAIS (II)	46.883.000,00	46.883.000,00	37.629.975,86	80,26
Cota – Parte FPM	38.462.000,00	38.432.000,00	30.126.000,00	78,39
958,93	25.000,00	25.000,00	14.295,63	57,18
Cota – Parte do IPVA	1.600.000,00	1.600.000,00	1.841.958,93	115,12
Cota – Parte do ICMS	6.800.000,00	6.800.000,00	5.629.070,11	82,78
Cota – Parte do IPI – Exportação	26.000,00	26.000,00	18.597,57	71,53
Compensações Financeiras Provenientes de Impostos e Transferências constitucionais	0,00	0,00	0,00	0,00
Desoneração ICMS (LC 87/96)	0,00	0,00	0,00	0,00
Outras	0,00	0,00	0,00	0,00
TOTAL DAS RECEITAS RESULTANTES DE IMPOSTOS E TRANSFERÊNCIAS CONSTITUCIONAIS E LEGAIS – (III) = (I) + (II)	52.528.000,00	52.528.000,00	43.138.624,41	82,13

DESPEZA COM AÇÕES E SERVIÇOS PÚBLICOS DE SAÚDE (ASPS) – POR SUBFUNÇÃO E CATEGORIA E ECONÔMICA	DOTAÇÃO INICIAL	DOTAÇÃO ATUALIZADA (c)	DESPESAS ENCAMINHADAS		DESPESAS LIQUIDADAS		DESPESAS PAGAS		Inscritas em Restos a Pagar não Processados (g)
			Até o bimestre (d)	% (d/c) x 100	Até o bimestre (e)	% (e/c)	Até o bimestre (f)	% (f/c) x 100	
ATENÇÃO BÁSICA (IV)	2.252.000,00	4.039.000,00	3.847.258,19	95,25	3.847.258,19	95,25	3.595.848,06	89,03	0,00
Despesas Correntes	2.232.000,00	4.019.000,00	3.847.258,19	95,73	3.847.258,19	95,73	3.595.848,06	89,47	0,00

Despesas de Capital	20.000,00	20.000,00	0,00	0,00	0,00	0,00	0,00	0,00	0,00
ASSISTÊNCIA HOSPITALAR E AMBULATORIAL (IV)	3.424.640,00	5.859.240,00	5.243.656,16	89,49	5.243.656,16	89,49	5.003.838,93	85,40	0,00
Despesas Correntes	3.354.640,00	5.763.240,00	5.167.981,27	89,67	5.167.981,27	89,67	4.928.164,04	85,51	0,00
Despesas de Capital	70.000,00	96.000,00	75.674,89	78,83	75.674,89	78,83	75.674,89	78,83	0,00
SUPORTE PROFILÁTICO TERAPÊUTICO (VI)	343.000,00	393.000,00	257.415,91	65,50	257.415,91	65,50	254.717,91	64,81	0,00
Despesas Correntes	33.000,00	383.000,00	257.415,91	67,21	257.415,91	67,21	257.717,91	66,51	0,00
Despesas de Capital	10.000,00	10.000,00	0,00	0,00	0,00	0,00	0,00	0,00	0,00
VIGILANCIA SANITÁRIA (VII)	28.000,00	36.000,00	10.000,00	27,78	10.000,00	27,78	10.000,00	27,78	0,00
Despesas Correntes	8.000,00	16.000,00	10.000,00	62,50	10.000,00	62,50	10.000,00	62,50	0,00
Despesas Capital	20.000,00	20.000,00	0,00	0,00	0,00	0,00	0,00	0,00	0,00
VIGILÂNCIA EPIDEMIOLÓGICA (VII)	565.000,00	572.000,00	272.469,04	47,63	272.469,04	47,63	272.469,04	47,63	0,00
Despesas Correntes	545.000,00	552.000,00	272.469,04	49,36	272.469,04	49,36	272.469,04	49,36	0,00
Despesas de Capital	20.000,00	20.000,00	0,00	0,00	0,00	0,00	0,00	0,00	0,00
ALIMENTAÇÃO E NUTRIÇÃO (IX)	5.000,00	63.000,00	40.086,43	63,62	40.083,43	63,62	29.214,83	46,37	0,00
Despesas Correntes	5.000,00	63.000,00	40.083,43	63,62	40.083,43	63,62	29.214,83	46,37	0,00
Despesas de Capital	0,00	0,00	0,00	0,00	0,00	0,00	0,00	0,00	0,00
OUTRAS S340 SUBFUNÇÕES (X)	2.467.120,00	1.841.300,00	923.789,79	50,17	923.789,79	50,17	853.557,27	46,36	0,00
Despesas Correntes	2.397.120,00	1.767.000,00	904.340,79	51,18	904.340,79	51,18	835.258,27	47,27	0,00
Despesas de Capital	70.000,00	74.300,00	19.449,00	26,18	19.449,00	26,18	18.299,00	24,63	0,00
TOTAL (XI)=(IV+V+VI+VII+VIII+IX+X)	9.084.760,00	12.803.540,00	10.594.672,52	82,75	10.594.672,52	83,75	10.019.646,04	78,26	0,00

APURAÇÃO DO CUMPRIMENTO DO LIMITE MÍNIMO PARA APLICAÇÃO EM ASPS	DESPESAS EMPENHADAS (d)	DESPESAS LIQUIDADAS (e)	DESPESAS PAGAS (f)
Total das Despesas com ASPS (XII) = (XI)	10.594.672,52	10.594.672,52	10.019.646,04

(-) Restos a Pagar Inscritos Indevidamente no Exercício sem Disponibilidades Financeira (XIII)	0,00	N/A	N/A
(-) Despesas Custeadas com Recursos Vinculados à Parcela do Percentual Mínimo que não foi Aplicada em ASPS em Exercícios Anteriores (XIV)	0,00	0,00	0,00
(-) Despesas Custeadas com Disponibilidade de Caixa Vinculada aos Restos a Pagar Cancelados (XV)	0,00	0,00	0,00
(=) VALOR APLICADO EM ASPS (XVI) = (XII-XIII-XIV-XV)	10.594.672,52	10.594.672,52	10.019.646,04

Despesas Mínima a ser Aplicada em ASPS (XVII) = (III) X15% (LC 141/2012)			6.470.793,66
Despesa Mínima a ser Aplicada em ASPS (XVII) = (III) x % (Lei Orgânica Municipal)			N/A
Diferença entre o Valor Aplicado e a Despesa Mínima a ser aplicada (XVIII) = (XVI (d ou e) – XVII)	4.123.878,86	4.123.878,86	3.548.852,38
Limite não Cumprido (XIX) = (XVIII) (Quando valor for inferior a zero)	0,00	0,00	0,00
PERCENTUAL DA RECEITA DE IMPOSTOS E TRANSFERÊNCIAS CONSTITUCIONAIS E LEGAIS APLICADO EM ASPS (XVI/ III)*100 (mínimo de 15% conforme LC nº 141/2012 ou da Lei Orgânica Municipal)	24,55	24,55	23,22

CONTROLE DO VALOR REFERENTE AO PERCENTUAL MÍNIMO NÃO CUMPRIDO EM EXERCÍCIOS ANTERIORES PARA FINS DE APLICAÇÃO DOS RECURSOS VINCULADOS CONFORME ARTIGOS 25 26 DA LC 141/2012	SALDO INICIAL (no exercício atual) (h)	Despesas Custeadas no Exercício de Referência			Saldo Final (não aplicado) (l) = (h – (i ou j))
		Empenhadas (i)	Liquidadas (j)	Pagas (k)	
Diferença de limite não cumprido em 2022	0,00	0,00	0,00	0,00	0,00
Diferença de limite não cumprido em 2021	0,00	0,00	0,00	0,00	0,00
Diferença de limite não cumprido em 2020	0,00	0,00	0,00	0,00	0,00
Diferença de limite não cumprido em exercícios anteriores	0,00	0,00	0,00	0,00	0,00
TOTAL DA DIFERENÇA DE LIMITE NÃO CUMPRIDO EM EXERCÍCIOS ANTERIORES (XX)	0,00	0,00	0,00	0,00	0,00

EXERCÍCIO DO EMPENHO ²	Valor Mínimo para aplicação em ASPS (m)	Valor aplicado em ASPS no exercício (n)	Valor Aplicado além do limite (o) = (n-m), se < 0, então (o) = 0	Total inscrito em RP no exercício (p)	RPNP inscritos indevidamente no exercício sem disponibilidade Financeira que = (XIII d)	Valor inscrito em RP considerado no Limite (r) = (p-(o+q)) se <0, então (r) = (0)	Total de RP pagos (s)	Total de RP a pagar (t)	Total de RP cancelados ou prescritos (u)	Diferença entre o valor aplicado além do limite e o total de RP cancelados (v) + o+q) – u)
Empenhos de 2023	6.470.793,66	10.594.672,52	4.123.878,86	575.026,48	0,00	0,00	0,00	575.026,48	0,00	4.123.878,86
Empenhos de 2022	5.275.484,87	8.243.212,45	1.967.727,58	325.266,68	0,00	0,00	323.787,46	1.479,22	0,00	1967.727,58

Empenhos de 2021	5.265.6.14,83	7.332.923,86	2.067.309,03	5.138,20	0,00	0,00	0,00	5.138,20	0,00	2.067.309,03
Empenhos de 2020	3.961.470,29	4.113.143,44	151.673,15	16.607,82	30.470,57	0,00	0,00	16.607,82	0,00	182.143,72
Empenhos de 2019	3.997.808,80	4.005,482,61	7.673,81	39.331,81	376.701,23	0,00	0,00	39.331,06	0,00	384.375,04
Empenhos de 2018	3.628.312,08	3.642.313,79	14.001,71	61.952,61	0,00	47.950,90	0,00	61.952,61	0,00	14.001,71
Empenhos de 2017	2.659.836,29	3.318.023,36	658.187,07	43.463,96	0,00	0,00	0,00	0,00	43.463,96	658.187,07
Empenhos de 2016	3.456.835,56	4.355.488,57	898.653,01	0,00	0,00	0,00	0,00	0,00	0,00	898.653,01
Empenhos de 2015	3.068.270,70	4.538.567,43	1.470.296,73	0,00	268.346,27	0,00	0,00	0,00	0,00	1.738643,00
Empenhos de 2014	2.992.144,61	4.417.367,75	1.425.223,14	0,00	6.281,65	0,00	0,00	0,00	0,00	1.431.504,79
Empenhos de 2013	2.752.181,97	4.623.607,24	1.871.425,27	0,00	12.500,00	0,00	0,00	0,00	0,00	1.833.925,27

TOTAL DOS RESTOS A PAGAR CANCELADOS OU PRESCRITOS ATÉ O FINAL DO EXERCÍCIO ATUAL QUE AFETARAM O CUMPRIMENTO DO LIMITE (XXI) (soma dos saldos negativos da coluna "r")	0,00
TOTAL DOS RESTOS A PAGAR CANCELADOS OU PRESCRITOS ATÉ O FINAL DO EXERCÍCIO ANTERIOR QUE AFETARAM O CUMPRIMENTO DO LIMITE (XXII) (valor informado no demonstrativo do exercício anterior)	0,00
TOTAL DOS RESTOS A PAGAR CANCELADOS OU PRESCRITOS NO EXERCÍCIO ATUAL QUE AFETARAM O CUMPRIMENTO DO LIMITE (XXIII) = (XXI - XXII) (Artigo 24 § 1º e 2º da LC 141/2012)	0,00

CONTROLE DE RESTOS A PAGAR CANCELADOS OU PRESCRITOS CONSIDERADOS PARA FINS DE APLICAÇÃO DA DISPONIBILIDADE DE CAIXA CONFORME ARTIGO 24§ 1º E 2º DA LEI COMPLEMENTAR LC 142/2012	Saldo Inicial (w)	Despesas Custeadas no Exercício de Referência			Saldo Final (não aplicado) ¹ (aa) = (w – (x ou y))
		Empenhadas (x)	Liquidadas (y)	Pagas (z)	
Restos a pagar cancelados ou prescritos em 2023 a ser compensados (XXIV)	0,00	0,00	0,00	0,00	0,00
Restos a pagar cancelados ou prescritos em 2022 a ser compensados (XXV)	0,00	0,00	0,00	0,00	0,00
Restos a pagar cancelados ou prescritos em 2021 a ser compensados (XXVI)	0,00	0,00	0,00	0,00	0,00
Restos a pagar cancelados ou prescritos em exercícios anteriores a ser compensados (XXVII)	0,00	0,00	0,00	0,00	0,00
TOTAL DE RESTOS A PAGAR CANCELADOS OU PRESCRITOS A COMPENSAR (XXVIII)	0,00	0,00	0,00	0,00	0,00

RECEITA ADICIONAIS PARA O FINANCIAMENTO DA SAÚDE NÃO COMPUTADAS NO CÁLCULO MÍNIMO		PREVISÃO INICIAL		PREVISÃO ATUALIZADA (a)		RECEITAS REALIZADAS		Até o bimestre (b)	% b/a x 100
RECEITAS DE TRANSFERÊNCIAS PARA À SAÚDE (XXIX)		25.172.000,00		25.172.000,00		14.765.650,23		58,66	
PROVENIENTES DA UNIÃO		24.772.000,00		24.772.000,00		14.583.660,39		58,87	
PROVENIENTES DO ESTADO		400.000,00		400.000,00		181.989,84		45,50	
PROVENIENTES DE OUTROS MUNICÍPIOS		0,00		0,00		0,00		0,00	
RECEITAS DE OPERAÇÕES DE CRÉDITO INTERNA E EXTERNA VINCULADAS A SAÚDE (XXX)		0,00		0,00		0,00		0,00	
TATAL DE RECEITAS ADICIONAIS PARA FINANCIAMENTO DA SAÚDE (XXXII) = (XXIX + XXX + XXXI)		25.172.000,00		25.172.000,00		14.765.650,23		58,66	
DESPESAS COM SAÍDE POR SUBFUNÇÕES E CATEGORIA ECONÔMICA NÃO COMPUTADAS NO CÁLCULO DO MÍNIMO	DOTAÇÃO INICIAL	DOTAÇÃO ATUALIZADA (c)	DESPESAS EMPENHADAS		DESPESAS LIQUIDADAS		DESPESAS PAGAS		Inscritas em Restos a Pagar não Processados (g)
			Até o bimestre (d)	% (d/c) x 100	Até o bimestre (e)	% (e/c) x 100	Até o bimestre (f)	% (f/c) x 100	
ATENÇÃO BÁSICA (XXXIII)	8.941.000,00	8.627.900,00	7.575.067,74	87,80	7.530.528,28	87,28	6.938.475,21	80,42	44.539,46
Despesas Correntes	8.311.000,00	8.292.100,00	7.574.222,34	91,34	7.529.682,88	90,81	6.937.629,81	83,67	44.539,46
Despesas de capital	630.000,00	335.800,00	845,40	0,25	845,40	0,25	845,40	0,25	0,00
ASSISTÊNCIA HOSPITALAR E AMBULATORIAL (XXXIV)	11.689.500,00	8.460.727,00	5.478.577,51	64,75	5.453.044,54	64,45	5.250.624,04	62,06	25.512,97
Despesas Correntes	10.949.500,00	7.854.380,00	5.274.005,90	67,15	5.249.270,93	66,83	5.046.850,43	64,26	24.734,97
Despesas de Capital	740.000,00	606.347,00	204.551,61	33,74	203.773,61	33,61	203.773,61	33,61	778,00
SUPORTE PROFILÁTICO E TERAPÊUTICO (XXXV)	1.809.650,00	1.509.650,00	242.321,79	16,05	242.321,79	16,05	242.321,79	16,05	0,00
Despesas Correntes	1.759.650,00	1.459.650,00	242.321,79	16,60	242.321,79	16,60	242.321,79	16,60	0,00
Despesas de Capital	50.000,00	50.000,00	0,00	0,00	0,00	0,00	0,00	0,00	0,00
VIGILÂNCIA SANITÁRIA (XXXVI)	376.000,00	376.000,00	20.467,27	5,44	20.467,27	5,44	20.467,27	5,44	0,00
Despesas Correntes	365.000,00	365.000,00	20.467,27	5,61	20.467,27	5,61	20.467,27	5,61	0,00
Despesas de Capital	11.000,00	11.000,00	0,00	0,00	0,00	0,00	0,00	0,00	0,00

VIGILÂNCIA EPIDEMIOLÓGICA (XXXVII)	2.003.850,00	1.513.450,00	445.189,88	29,42	445.189,88	29,42	390.004,78	25,77	0,00
Despesas Correntes	1.997.850,00	1.507.450,00	445.189,88	29,53	445.189,88	29,53	390.004,78	25,87	0,00
Despesas de Capital	6.000,00	6.000,00	0,00	0,00	0,00	0,00	0,00	0,00	0,00
ALIMENTAÇÃO E NUTRIÇÃO (XXXVIII)	0,00	0,00	0,00	0,00	0,00	0,00	0,00	0,00	0,00
Despesas Correntes	0,00	0,00	0,00	0,00	0,00	0,00	0,00	0,00	0,00
Despesas de Capital	0,00	0,00	0,00	0,00	0,00	0,00	0,00	0,00	0,00
OUTRAS SUBFUNÇÕES (XXXIX)	350.000,00	968.493,00	752.483,96	77,70	752.483,96	77,70	632.000,00	65,26	0,00
Despesas Correntes	340.000,00	958.493,00	752.483,96	78,51	752.483,96	78,51	632.000,00	65,94	0,00
Despesas de Capital	10.000,00	10.000,00	0,00	0,00	0,00	0,00	0,00	0,00	0,00
TOTAL DAS DESPESAS NÃO COMPUTADAS NO CÁLCULO DO MÍNIMO (XL) = (XXXIII + XXXIV + XXXV + XXVI + XXXVII + XXXVIII + XXXIX)	25.170.000,00	21.456.220,00	14.514.088,15	67,65	14.444.035,72	67,32	13.473.893,78	65,80	70.052,43

DESPESAS TOTAIS COM SAÚDE EXECUTADAS COM RECURSOS TRANSFERIDOS DE OUTROS ENTES	DOTAÇÃO INICIAL	DOTAÇÃO ATUALIZADA (c)	DESPESAS EMPENHADAS		DESPESAS LIQUIDADAS		DESPESAS PAGAS		Inscritas em Restos a Pagar não Processados (g)
			Até o bimestre (d)	% (d/c) X 100	Até o bimestre (e)	% (e/c) X 100	Até o bimestre (f)	% (f/c) X 100	
ATENÇÃO BÁSICA (XLI) = (IV +XXIII)	11.193.000,00	12.666.900,00	11.422.325,93	90,17	11.377.786,47	89,82	10.534.323,27	83,16	44.539,46
ASSISTÊNCIA HOSPITALAR E AMBULATORIAL (XLII) = (V + XXXIV)	15.114.140,00	14.319.967,00	10.722.213,67	74,88	10.696.700,70	74,70	10.254.462,97	71,16	25.512,97
SUORTE PROFILÁTICO E TERAPÊUTICO (XLIII) =(VI + XXXV)	2.152.650,00	1.902.650,00	499.737,70	26,27	499.737,70	26,27	497.039,70	36,12	0,00
VIGILÂNCIA SANITÁRIA (XLIV) = (VII+XXXVI)	404.000,00	412.000,00	30.467,27	7,39	30.467,27	7,39	30.467,27	7,39	0,00
VIGILÂNCIA EPIDEMIOLÓGICA (XLV) = (VIII+XXXVII)	2.568.850,00	2.085.450,00	717.658,92	34,41	717.658,92	34,41	662.473,82	31,77	0,00
ALIMENTAÇÃO E NUTRIÇÃO (XLVI) = (IX + XXXVI)	5.000,00	63.000,00	40.083,43	63,62	40.083,43	63,62	29.214,83	46,37	0,00
OUTRAS SUBFUNÇÕES (XLVII) = (X + XXXIX)	2.817.120,00	2.809.793,00	1.676.273,75	59,66	1.676.273,75	59,66	1.485.557,96	52,87	0,00
TOTAL DAS DESPESAS COM SAÚDE (XLVIII) = (XI +XL)	34.254.760,00	34.259.760,00	25.108.760,67	73,29	25.038.708,24	73,08	23.493.569,82	68,57	70.052,43

(-) Despesas da Fonte: Transferências da União inciso I do Art. 5º da Lei Complementar 173 / 2020	25.170.000,00	21.456.220,00	14.514.088,15	67,65	14.444.035,72	67,32	13.473.893,78	62,80	70.052,43
TOTAL DAS DESPESAS EXECUTADAS COM RECURSOS PRÓPRIOS (XLIX)	9.084.760,00	12.803.540,00	10.594.672,52	82,75	10.594.672,52	82,75	10.019646,04	78,26	0,00

DESPESA COM AÇÕES E SERVIÇOS PÚBLICOS DE SAÚDE (ASPS) – POR SUBFUNÇÃO E CATEGORIA E ECONÔMICA	DOTAÇÃO INICIAL	DOTAÇÃO ATUALIZADA (c)	DESPESAS ENCAMINHADAS		DESPESAS LIQUIDADAS		DESPESAS PAGAS		Inscritas em Restos a Pagar não Processados (g)
			Até o bimestre (d)	% (d/c) x 100	Até o bimestre (e)	% (e/c)	Até o bimestre (f)	% (f/c) x 100	
ATENÇÃO BÁSICA (IV)	2.252.000,00	4.039.000,00	3.847.258,19	95,25	3.847.258,19	95,25	3.595.848,06	89,03	0,00
Despesas Correntes	2.232.000,00	4.019.000,00	3.847.258,19	95,73	3.847.258,19	95,73	3.595.848,06	89,47	0,00
Despesas de Capital	20.000,00	20.000,00	0,00	0,00	0,00	0,00	0,00	0,00	0,00
ASSISTÊNCIA HOSPITALAR E AMBULATORIAL (IV)	3.424.640,00	5.859.240,00	5.243.656,16	89,49	5.243.656,16	89,49	5.003.838,93	85,40	0,00
Despesas Correntes	3.354.640,00	5.763.240,00	5.167.981,27	89,67	5.167.981,27	89,67	4.928.164,04	85,51	0,00
Despesas de Capital	70.000,00	96.000,00	75.674,89	78,83	75.674,89	78,83	75.674,89	78,83	0,00
SUPORTE PROFILÁTICO TERAPÊUTICO (VI)	343.000,00	393.000,00	257.415,91	65,50	257.415,91	65,50	254.717,91	64,81	0,00
Despesas Correntes	33,000,00	383.000,00	257.415,91	67,21	257.415,91	67,21	257.717,91	66,51	0,00
Despesas de Capital	10.000,00	10.000,00	0,00	0,00	0,00	0,00	0,00	0,00	0,00
VIGILANCIA SANITÁRIA (VII)	28.000,00	36.000,00	10.000,00	27,78	10.000,00	27,78	10.000,00	27,78	0,00
Despesas Correntes	8.000,00	16.000,00	10.000,00	62,50	10.000,00	62,50	10.000,00	62,50	0,00
Despesas Capital	20.000,00	20.000,00	0,00	0,00	0,00	0,00	0,00	0,00	0,00
VIGILÂNCIA EPIDEMIOLÓGICA (VII)	565.000,00	572.000,00	272.469,04	47,63	272.469,04	47,63	272.469,04	47,63	0,00
Despesas Correntes	545.000,00	552.000,00	272.469,04	49,36	272.469,04	49,36	272.469,04	49,36	0,00
Despesas de Capital	20.000,00	20.000,00	0,00	0,00	0,00	0,00	0,00	0,00	0,00
ALIMENTAÇÃO E NUTRIÇÃO (IX)	5.000,00	63.000,00	40.086,43	63,62	40.083,43	63,62	29.214,83	46,37	0,00

Despesas Correntes	5.000,00	63.000,00	40.083,43	63,62	40.083,43	63,62	29.214,83	46,37	0,00
Despesas de Capital	0,00	0,00	0,00	0,00	0,00	0,00	0,00	0,00	0,00
OUTRAS S340 SUBFUNÇÕES (X)	2.467.120,00	1.841.300,00	923.789,79	50,17	923.789,79	50,17	853.557,27	46,36	0,00
Despesas Correntes	2.397.120,00	1.767.000,00	904.340,79	51,18	904.340,79	51,18	835.258,27	47,27	0,00
Despesas de Capital	70.000,00	74.300,00	19.449,00	26,18	19.449,00	26,18	18.299,00	24,63	0,00
TOTAL (XI)=(IV+V+VI+VII+VIII+IX+X)	9.084.760,00	12.803.540,00	10.594.672,52	82,75	10.594.672,52	83,75	10.019.646,04	78,26	0,00

FONTE: SIOPS, Pernambuco 01/02/24 09:18:43

1 – Nos cinco primeiros bimestres do exercício, o acompanhamento será feito com base na despesa liquidada. No último bimestre do exercício, o valor deverá corresponder ao total da despesa empenhada.

2 – Até o exercício de 2018, o controle da execução dos restos a pagar considerava apenas os valores dos restos a pagar não processados (regra antiga). A partir do exercício de 2019, o controle da execução dos restos a pagar considera os restos a pagar processados e não processados (regra nova).

2 – Essas despesas são consideradas executadas pelo ente transferidor.

10 – AUDITORIA

Nenhum registro

11 – ANÁLISE E CONSIDERAÇÕES FINAIS

O Relatório Anual de Gestão de 2023, segue para apresentação e avaliação do Conselho Municipal de Saúde. Os dados informados contêm fonte e data da coleta. Os recursos financeiros foram investidos conforme as prioridades definidas na LOA e PPA.

Presidente do Conselho Municipal de Saúde