

2022



SECRETARIA MUNICIPAL DE SAÚDE DE CHÃ GRANDE - PERNAMBUCO

Coordenação de Planejamento: Maria Lins Julião da Rocha

[RELATÓRIO ANUAL DE GESTÃO ANO 2022]

Apresentamos a Identificação, População, Perfil Epidemiológico com a Morbimortalidade, Capacidade Instalada e Recursos Humanos Possui a Programação Anual e a Execução Orçamentária e Financeira. Entregue ao Conselho Municipal de Saúde em 28/03/2023 para avaliação através de Resolução para anexar ao Sistema Nacional DigiSUS



PREFEITURA MUNICIPAL DE CHÃ GRANDE
SECRETARIA MUNICIPIAL DE SAÚDE DE CHÃ GRANDE

RELATÓRIO ANUAL DE GESTÃO 2022

Período de Referência: janeiro – Dezembro/ 2022

Relatório Anual de Gestão referente ao exercício de 2022 conforme Lei b141/2012. Elaborado de acordo com as exigências da referida Lei quanto ao montante e as fontes de recursos aplicados, produção de serviços prestados e indicadores de Saúde.



SUMÁRIO

1. IDENTIFICAÇÃO.....	04
2. INTRODUÇÃO.....	05
3. DADOS DEMOGRÁFICOS E DE MORBIMORTALIDADE.....	06
3.1 POPULAÇÃO.....	06
3.2 NASCIDOS VIVOS	07
3.3 PRINCIPAIS CAUSAS DE INTERNAÇÃO.....	09
3.4 AGRAVOS DE NOTIFICAÇÃO.....	11
3.5 MORTALIDADE.....	14
4. PRINCIPAIS SERVIÇOS DO SUS.....	15
4.1 PRODUÇÕES REGISTRADAS NO SISTEMA DE INFORMAÇÕES AMBULATORIAIS.....	15
4.2 PRODUÇÕES REGISTRADAS NO SISTEMA DE INFORMAÇÕES HOSPITALARES.....	17
4.3 PRODUÇÕES REGISTRADAS DE ASSISTÊNCIA FARMACÊUTICA.....	18
4.4 PRODUÇÕES REGISTRADAS DE URGÊNCIA E EMERGÊNCIA.....	18
4.5 PRODUÇÕES REGISTRADAS DE ATENÇÃO PSICOSSOCIAL.....	18
4.6 PRODUÇÕES DE VIGILÂNCIA EM SAÚDE.....	20
5. REDE FÍSICA DE PRESTADORA DE SERVIÇOS DO SUS.....	21
5.1 POR TIPO DE ESTABELECIMENTO.....	21
5.2 POR NATUREZA JURÍDICA.....	22
5.3 POR TIPO DE EQUIPE.....	22
6. PROGRAMAÇÃO ANUAL DE SAÚDE 2022.....	24
7. EXECUÇÃO ORÇAMENTÁRIA E FINANCEIRA.....	35
8. AUDITORIAS.....	40
9. ANÁLISE E CONSIDERAÇÕES FINAIS.....	40



1. IDENTIFICAÇÃO

1.1 INFORMAÇÕES TERRITORIAIS

Unidade da Federação: PE – Município – Chã Grande; Área: 84,848 km² [2021];
População Estimada: 21.292 Hab.; Densidade Populacional: 237,37/ km²; Região: Recife;
Fonte: Departamento de Informática do SUS (DATASUS). 19/01/2023

1.2 SECRETARIA DE SAÚDE

Secretaria Municipal de Saúde	CNES:6696716
Mantenedora	CNPJ: 11049806000190
Endereço	Av. 29 de dezembro, 148
E-mail	saude@chagrande.pe.gov.br
Fone	81 35271941

FONTE: CADASTRO NACIONAL DE ESTABELECIMENTO DE SAÚDE – (CNES)

1.3 INFORMAÇÕES DA GESTÃO

Prefeito	Diogo Alexandre Gomes Neto
Secretário de Saúde em exercício	Jairo Amorim Paiva
Telefone do Secretário	81 996872990

Fonte: Sistema de Informações sobre Orçamentos Públicos (SIOPS)

1.4 FUNDO DE SAÚDE

Instrumento de criação	Lei
Data da criação	04/1991
CNPJ	08.625.167.001 – 50
Natureza Jurídica	FUNDO PÚBLICO DA ADMINISTRAÇÃO DIRETA MUNICIPAL
Nome do Gestor do Fundo	Jairo Amorim Paiva

Fonte: Sistema de Informações sobre Orçamentos Públicos (SIOPS)

1.5 PLANO DE SAÚDE

Período do Plano de Saúde	2022 – 2025
Status do Plano	Aprovado

Fonte: Departamento de Informática do SUS (DATASUS).

1.6 CONSELHO DE SAÚDE

Instrumento de criação	Lei Nº25, de 15 de abril de 1991
Presidente	Jairo Amorim Paiva
Número dos Conselheiros	Usuários:11; Governo: 7; Trabalhadores: 3; Prestadores: 6

Fonte: Sistema de Informações sobre Orçamentos Públicos (SIOPS).



2 INTRODUÇÃO

A organização do documento contém as mesmas diretrizes do Plano Municipal de Saúde: Atenção Básica, Atenção Especializada, Urgência e Emergência e Atenção Hospitalar, além de Vigilância em Saúde, Vigilância Sanitária e à Gestão do SUS Municipal.

O Relatório Anual de Gestão (RAG) é um instrumento básico de planejamento do SUS que apresenta elementos fundamentais para o acompanhamento e avaliação das iniciativas quadriennais indicadas no Plano Municipal de Saúde de Chã Grande e anualmente operacionalizadas pelas Programação Anual de Saúde, sob responsabilidade deste município de alcançar os objetivos do SUS. O RAG permite a avaliação de resultados e seu impacto na atenção integral à saúde, subsidia as atividades de controle e auditoria e é um instrumento de controle social e de referencia para a participação social na saúde. Este relatório atende a LC nº141 de 13 de janeiro de 2012, que em seu Artigo 36 regulamenta que: § 1º A União, os Estados, Distrito Federal e os Municípios deverão comprovar a observância do disposto neste artigo mediante o envio de Relatório de Gestão ao respectivo Conselho de Saúde, até o dia 30 de março do ano seguinte ao da execução financeira, cabendo ao Conselho emitir parecer conclusivo sobre o cumprimento ou não das normas contidas nesta Lei Complementar, ao qual será dada ampla divulgação, inclusive em meios eletrônicos de acesso público.

Neste sentido, para atender à necessidade de Prestação de Contas ao Conselho Municipal de Saúde, buscou-se coerência com os instrumentos direcionados para esse órgão e instituições de controle da atuação governamental, a exemplo da Programação Anual de Saúde 2022 e dos Relatórios Quadrimestrais de Prestação de Contas 2022. As informações deste Relatório foram coletadas dos Sistemas de Informações TabNET, DATASUS, alimentados pelo Município mensalmente. Seguem o mesmo modelo do Plano Municipal de Saúde (2022-2025); Relatórios do 1º, 2º e 3º Quadrimestre de 2022 – janeiro a dezembro – (Acompanhamento Orçamentário e Financeiro); Programação Anual de Saúde 2022; Relatório Anual de Gestão 2021; e Sistema de Planejamento e Orçamento (SIOPS). As ações relacionadas ao enfrentamento da COVID-19 foram incorporadas.



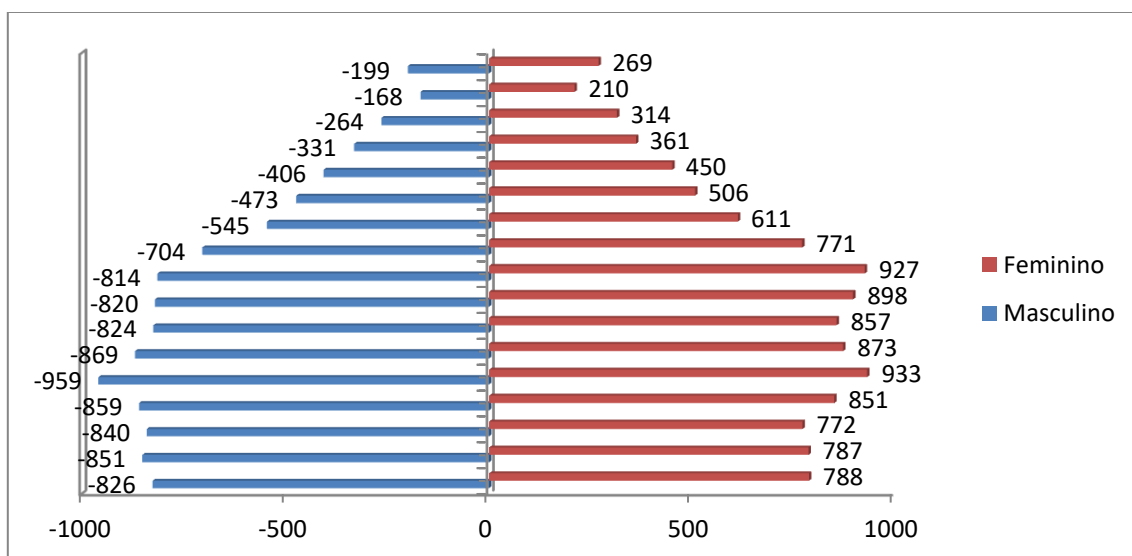
3 DADOS DEMOGRÁFICOS E DE MORBIMORTALIDADE

3.1 População estimada por sexo e faixa etária – Período 2021

Tabela 1 – Frequência da população por sexo e faixa etária, Chã Grande – PE

Faixa Etária 2	Masculino	Feminino	Total
0 a 4 anos	-826	788	1614
5 a 9 anos	-851	787	1638
10 a 14 anos	-840	772	1612
15 a 19 anos	-859	851	1710
20 a 24 anos	-959	933	1892
25 a 29 anos	-869	873	1741
30 a 34 anos	-824	857	1681
35 a 39 anos	-820	898	1718
40 a 44 anos	-814	927	1741
45 a 49 anos	-704	771	1475
50 a 54 anos	-545	611	1156
55 a 59 anos	-473	506	979
60 a 64 anos	-406	450	856
65 a 69 anos	-331	361	692
70 a 74 anos	-264	314	578
75 a 79 anos	-168	210	378
80 anos ou mais	-199	269	468
Total	-10751	11178	21929

Fonte: TABNET/DATASUS/IBGE. Data da consulta: 10/03/2023.





3.2 NASCIDOS

As informações das Tabelas 2 e 3, nos dão condições de saber se o cadastro foi realizado até 60 dias após o nascimento conforme deve ser alimentado o banco do SINASC.

Tabela 2 – Frequência por ano do nascimento segundo mês do nascimento, Chã Grande - PE

Mês do Nascimento	2020	2021	2022	Total
Jan	25	28	20	73
Fev	24	19	21	64
Mar	24	22	26	72
Abr	33	35	23	91
Mai	27	26	37	90
Jun	32	36	13	81
Jul	27	23	7	57
Ago	20	26	5	51
Set	25	26	0	51
Out	23	26	4	53
Nov	20	21	8	49
Dez	14	29	1	44
Total	294	317	165	776

Fonte: Sistema de Informações de Nascidos Vivos/SINASC/SVS/DATASUS/MS.BANCO: DNPE15022023.

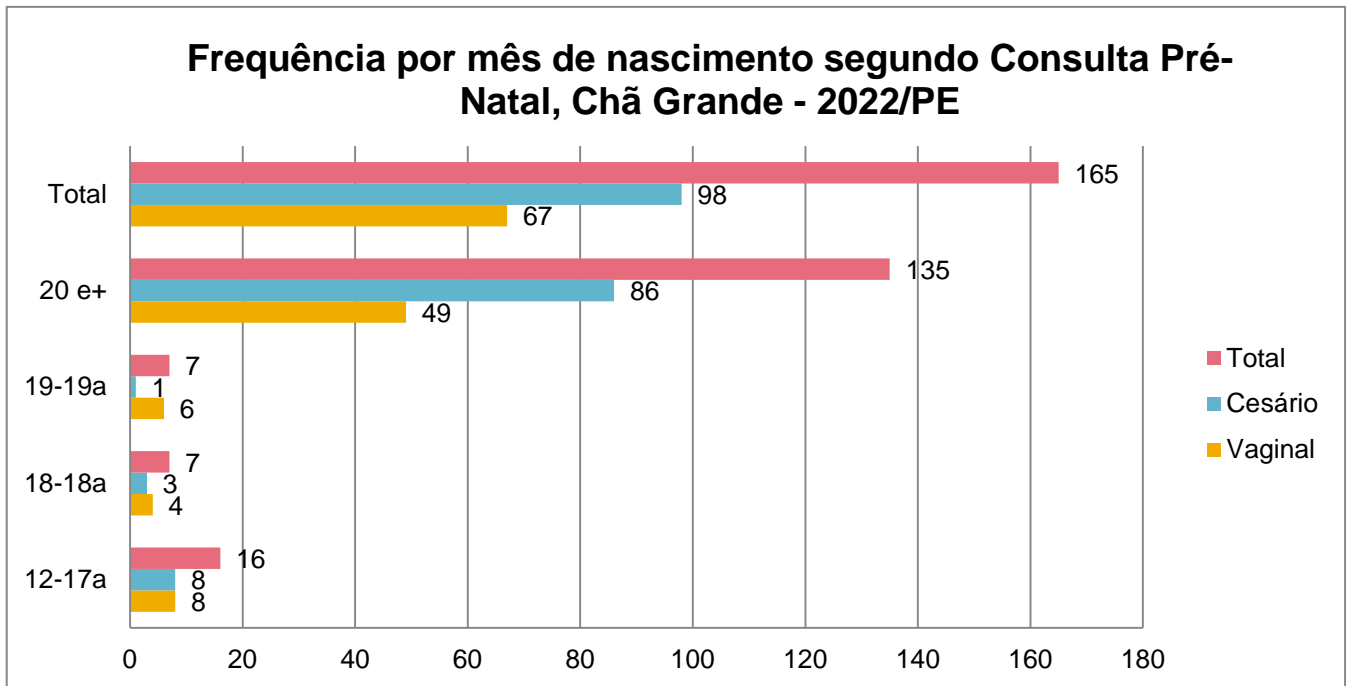
Tabela 3 – Frequência por ano do nascimento segundo mês do cadastro, Chã Grande - PE

Mês do Cadastro	2020	2021	2022	Total
Jan	28	38	5	71
Fev	25	19	19	63
Mar	19	28	32	79
Abr	22	30	17	69
Mai	22	24	17	63
Jun	35	21	32	88
Jul	45	43	21	109
Ago	17	23	9	49
Set	23	28	2	53
Out	20	17	3	40
Nov	15	19	5	39
Dez	23	27	3	53
Total	294	317	165	776

Fonte: Sistema de Informações de Nascidos Vivos/SINASC/SVS/DATASUS/MS. BANCO: DNPE15022023.

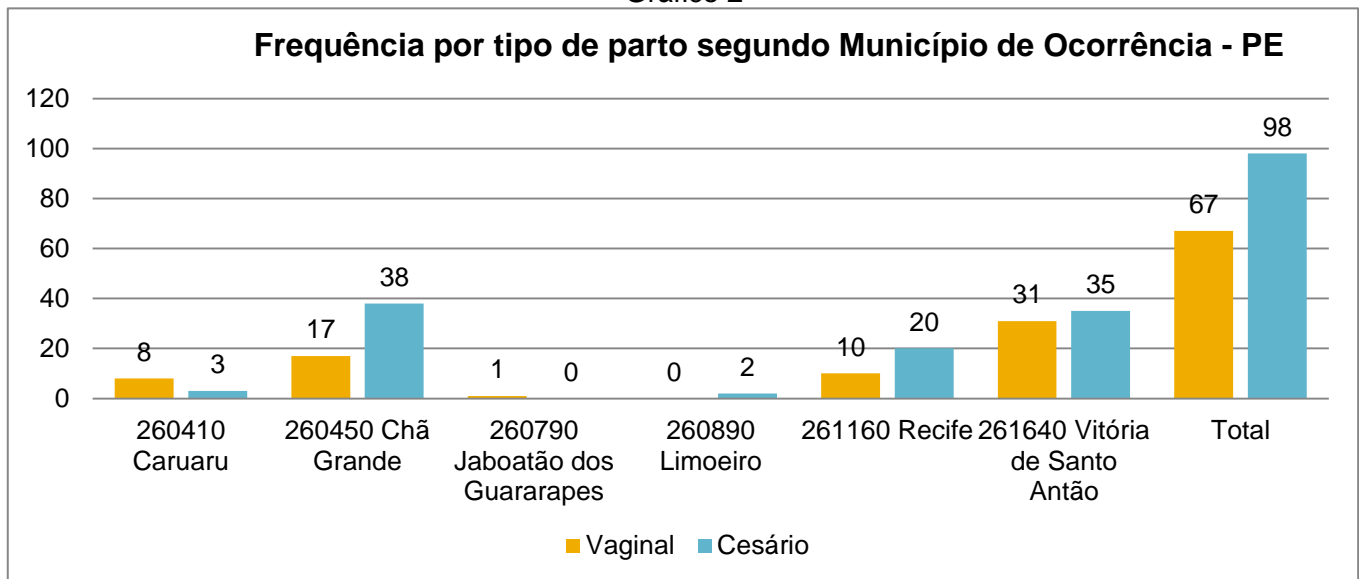


Gráfico 1



Fonte: Sistema de Informações de Nascidos Vivos – SINASC/SVS/DATASUS/MS. BANCO: DNPE15022023.

Gráfico 2



Fonte: Sistema de Informações de Nascidos Vivos – SINASC/SVS/DATASUS/MS. BANCO: DNPE:15022023

No Gráfico 1 podemos ver o número de consultas de pré-natal no atendimento das grávidas e podemos ver quantas realizaram um pré – natal seguro conforme a recomendação. No Gráfico 2 temos os municípios onde foram realizados os partos e que tipo de parto, podemos ver que o cesário foi maior. A recomendação é o parto normal para as mulheres pois é o mais recomendado. Saber a causa é fundamental.

3.3 PRINCIPAIS CAUSAS DE INTERNAÇÃO

Tabela 4 – Morbidade hospitalar por local de residência, capítulo CID -10 e faixa etária 2 – Chã Grande/PE

Capítulo CID-10	< 1 a	1 a 5 a	5 a 10 a	10 a 15 a	15 a 20 a	20 a 25 a	25 a 30 a	30 a 35 a	35 a 40 a	40 a 45 a	45 a 50 a	50 a 55 a	55 a 60 a	60 a 65 a	65 a 70 a	70 a 75 a	75 a 80 anos e mais	Total	
I. Algumas doenças infecciosas e parasitárias	13	-	3	2	-	-	3	3	3	1	5	4	2	6	17	3	4	19	88
II. Neoplasias (tumores)	-	-	-	-	-	1	9	1	1	8	8	15	14	3	3	14	4	15	96
III. Doenças sangue órgãos hemat e transt imunitár	-	-	-	-	-	1	5	-	-	-	4	-	1	-	1	1	-	-	13
IV. Doenças endócrinas nutricionais e metabólicas	5	-	-	1	-	3	-	-	1	1	-	2	1	1	2	-	4	3	24
V. Transtornos mentais e comportamentais	-	-	-	-	1	-	1	1	-	-	-	-	-	-	-	-	-	-	3
VI. Doenças do sistema nervoso	-	-	3	-	4	1	2	-	2	3	1	2	2	-	-	5	1	3	29
VII. Doenças do olho e anexos	-	-	-	-	-	-	1	-	-	-	-	1	1	1	2	1	3	1	11
VIII. Doenças do ouvido e da apófise mastóide	-	-	-	-	-	-	-	-	-	-	-	-	2	-	-	-	-	-	2
IX. Doenças do aparelho circulatório	1	-	-	1	-	3	2	1	3	5	4	7	10	18	22	13	14	18	122
X. Doenças do aparelho respiratório	10	22	7	1	1	2	6	2	-	-	2	2	3	8	7	13	18	46	150
XI. Doenças do aparelho digestivo	1	3	5	2	10	10	8	10	13	5	17	14	14	10	10	7	5	8	152
XII. Doenças da pele e do tecido subcutâneo	1	1	-	-	1	-	1	4	-	-	5	2	4	8	5	5	5	6	48
XIII. Doenças sist osteomuscular e tec conjuntivo	-	-	-	1	-	4	3	7	1	1	6	2	6	-	1	1	1	-	34
XIV. Doenças do aparelho geniturinário	2	1	2	1	4	5	5	5	4	7	13	3	4	7	3	3	5	28	102
XV. Gravidez parto e puerpério	-	-	-	5	43	69	47	56	17	4	-	-	-	-	-	-	-	-	241
XVI. Algumas afec originadas no período perinatal	57	1	-	-	-	-	-	-	-	1	-	1	-	3	1	1	-	-	65
XVII. Malf cong deformid e anomalias cromossômicas	11	5	-	-	-	1	-	-	1	1	-	-	-	-	1	-	-	1	21
XVIII. Sint sinais e achad anorm ex clín e laborat	-	-	-	-	-	-	1	-	5	2	1	3	1	2	1	3	2	3	24
XIX. Lesões enven e alg out conseq causas externas	1	6	11	12	14	21	11	14	11	5	13	10	8	7	10	4	5	14	177
XXI. Contatos com serviços de saúde	2	1	-	2	1	4	7	10	2	2	1	-	-	-	1	1	1	1	36
Total	104	40	31	28	79	125	112	114	64	46	80	68	73	74	87	75	72	166	1438

Fonte: Sistema de Informações Hospitalares/DATASUS/MS. <http://tabnet.datasus.gov.br/cgi/tabcgi.exe?sih/cnv/nrpe.def>.



Tabela 5 - Morbidade hospitalar por local de residência , capítulo CID – 10 e ano de atendimento – Chã Grande/PE

Capítulo CID-10	2020	2021	2022	Total
I. Algumas doenças infecciosas e parasitárias	136	195	84	418
II. Neoplasias (tumores)	93	133	88	319
III. Doenças sangue órgãos hemat e transt imunitár	9	11	13	34
IV. Doenças endócrinas nutricionais e metabólicas	34	30	21	86
V. Transtornos mentais e comportamentais	4	7	3	14
VI. Doenças do sistema nervoso	12	20	28	63
VII. Doenças do olho e anexos	7	8	11	27
VIII. Doenças do ouvido e da apófise mastóide	2	-	2	4
IX. Doenças do aparelho circulatório	120	125	119	367
X. Doenças do aparelho respiratório	54	79	146	281
XI. Doenças do aparelho digestivo	65	112	146	325
XII. Doenças da pele e do tecido subcutâneo	41	52	47	140
XIII. Doenças sist osteomuscular e tec conjuntivo	9	20	29	59
XIV. Doenças do aparelho geniturinário	54	65	98	218
XV. Gravidez parto e puerpério	217	269	235	730
XVI. Algumas afec originadas no período perinatal	47	75	62	184
XVII. Malf cong deformid e anomalias cromossômicas	7	2	20	31
XVIII. Sint sinais e achad anorm ex clín e laborat	10	19	22	51
XIX. Lesões enven e alg out conseq causas externas	125	144	163	435
XXI. Contatos com serviços de saúde	20	17	35	75
Total	1066	1383	1372	3861

Fonte: Sistema de Informações Hospitalares/DATASUS/MS. <http://tabnet.datasus.gov.br/cgi/tabcgi.exe?sih/cnv/nrpe.def>.

Em 2022 observamos um aumento das internações por doenças do aparelho digestivo. É a segunda causa de internações.

3.3 AGRAVOS DE NOTIFICAÇÃO

Tabela 6 – Frequência de casos notificados e confirmados segundo agravos nas semanas 01-52, Chã Grande – PE.

Agravo	Notificados	Confirmados
Acidente por animais peçonhentos	126	119
Atendimento antirrábico	85	85
Caxumba	2	1
Tétano Acidental	1	-
Toxoplasmose	2	1
Doenças exantemáticas -	1	1
Esporotricose	5	5
Esquistossomose	1	1
Eventos adversos pós-vacinação	1	-
Filariose	1	1
Leptospirose	2	-
Sífilis congênita	6	1
Sífilis não especificada	12	1
Total		206

Fonte: Sistema de Informação de Agravos de Notificação – SINAN/SMS/SVS/MS.

HANSENÍASE

Tabela 7 – Frequência de casos, lesões cutâneas, nervos afetados, contatos registrados e examinados, número de doses segundo ano de notificação – Chã Grande/PE.

Ano da Notific	Frequência	Lesões Cutâneas	Nervos afetados	Contato Registrado	Contato Examinado	Nº DOSES
2020	3	17	2	10	10	40
2021	7	52	0	17	17	71
2022	3	33	0	5	3	6
Total	13	102	2	32	20	117

Fonte: Sistema de Informação de Agravos de Notificação – SINAN/HansenNET.DEF/SMS/SVS/MS.

TUBERCULOSE

Tabela 8 – Frequência de casos, contatos registrados e examinados segundo ano da notificação – Chã Grande/PE

Ano da Notificação	Frequência	Contatos Registrados	Contatos examinados
2020	8	29	29
2021	5	9	9
2022	9	36	36
Total	22	74	74

Fonte: Sistema de Informação de Agravos de Notificação – SINAN/tubercuNET/SMS/SVS/MS



SÍFILIS CONGENITA

Tabela 9 – Frequência por faixa etária da mãe segundo ano de notificação Chã Grande /PE

Ano da Notific	Branco	15-19	20-34	35-49	Total
2020	0	0	5	1	6
2021	0	1	2	0	3
2022	1	3	2	0	6
Total	1	4	9	1	15

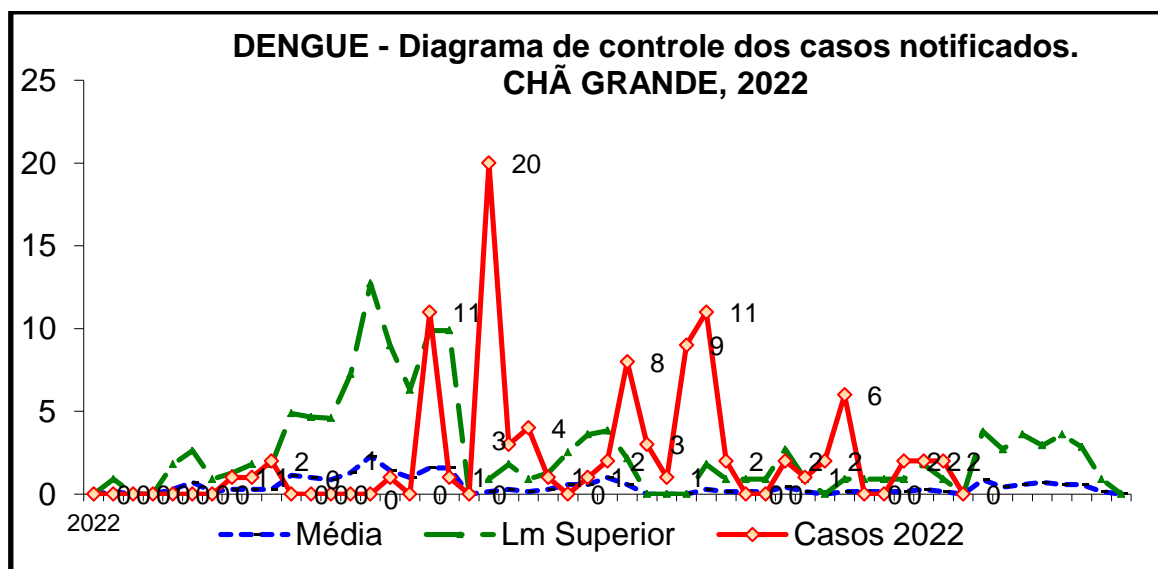
Fonte: Sistema de Informação de Agravos de Notificação – SINAN/SífilisNET.DBF/SMS/SVS/MS.

DENGUE

Tabela 10 – Distribuição dos casos residentes por faixa etária e data dos primeiros sintomas, Chã Grande/PE

Faixa Etária	Nº de casos notificados
< 1 ano	6
1-4	1
5-9	5
10-14	13
15-19	8
20-34	27
35-49	24
50-64	15
65-79	5
80 e+	1
Total	105

Fonte: Sistema de Informações de Agravos de Notificação – SINAN/SVS/MS.





Quadro 1 – Tratamento em imóveis trabalhados e com espécimes por tipo em ciclos bimestrais da larva *A. aegypti* e *A. albopictus* - Chã Grande/PE.

Ciclos	Residências	Comércios	T. baldios	Outros	Proporção
1/2022	5357	504	415	990	93,24
2/2022	5357	524	362	1068	93,81
3/2022	4806	526	334	1031	85,94
4/2022	4519	413	291	831	77,68
5/2022	5419	692	337	1024	95,88
6/2022	5704	587	362	1071	99,11

Fonte: Sistema do Programa Nacional de Controle da Dengue – SISPNCD. Emitido em 13/02/2023 - SMS/SVS/MS.

Quadro 2 – História dos ciclos por semana de atividades

MUNICIPIO	Chã Grande					
ANO	2022					
CICLO	1	2	3	4	5	6
Semana inicial	1(02/01-08/01)	10(06/03-12/03)	19(08/05-14/05)	27(03/07-09/07)	35(28/08-03/09)	44(30/10-05/11)
Semana final	9(27/02-05/03)	18(01/05-07/05)	26(26/06-02/07)	34(21/08-27/08)	43(23/10-29/10)	52(25/12-31/12)
Encerramento	25/02/2022	06/05/2022	30/06/2022	26/08/2022	24/10/2022	30/12/2022

COVID 19

Casos E-SUS

Município	Casos leves confirmados	Casos leves descartados	Em aberto	Recuperados
Chã Grande	675	1310	1669	494

Fonte: Banco E-SUS até 28/02/2023.

3.4 MORTALIDADE

Tabela 11 – Frequência de óbito por faixa etária (13) segundo causa (Capítulo CID 10), Chã Grande –PE.

Causa (Cap. CID10)	< 01a	15-19a	20-29a	30-39a	40-49a	50-59a	60-69a	70-79a	80 e+	Ign	Total
I. Algumas doenças infecciosas e parasitárias	0	0	1	0	0	0	1	1	3	0	6
II. Neoplasias (tumores)	0	0	1	1	1	4	3	7	7	0	24
IV. Doenças endócrinas nutricionais e metabólicas	0	0	0	0	2	1	3	6	13	0	25
V. Transtornos mentais e comportamentais	0	0	0	0	1	2	0	1	0	0	4
VI. Doenças do sistema nervoso	0	0	0	0	0	0	0	0	2	0	2
IX. Doenças do aparelho circulatório	0	0	1	0	1	4	5	12	10	0	33
X. Doenças do aparelho respiratório	0	0	0	0	3	0	5	4	13	0	25
XI. Doenças do aparelho digestivo	0	0	0	1	1	2	3	1	3	0	11
XII. Doenças da pele e do tecido subcutâneo	0	0	0	0	0	0	1	1	2	0	4
XIV. Doenças do aparelho geniturinário	0	0	0	0	0	0	1	3	0	0	4
XVI. Algumas afec originadas no período perinatal	1	0	0	0	0	0	0	0	0	2	3
XVII. Malf cong deformid e anomalias cromossômicas	1	0	0	0	0	1	0	0	0	0	2
XVIII. Sint sinais e achad anorm ex clín e laborat	0	0	0	0	1	0	2	1	6	0	10
XX. Causas externas de morbidade e mortalidade	0	4	4	5	3	0	0	0	2	0	18
Total	2	4	7	7	13	14	24	37	61	2	171

Fonte: Sistema de Informações de Mortalidade – SIM/SVS/MS. Banco – DO.07/02/2023.DEF. OBS.: Dados sujeitos à alterações.

Tabela 12 – Frequência por mês de óbito feminino (10 a 49 anos) segundo óbito investigado, Chã Grande - PE

Óbito investigado	Fev	Abr	Set	Nov	Dez	Total
Não Informado	0	1	0	0	0	1
Não Investigado	1	0	1	1	1	4
Total	1	1	1	1	1	5

Fonte: Sistema de Informações de Mortalidade – SIM/SVS/MS. Dados sujeitos à alterações.



4 PRINCIPAIS SERVIÇOS DO SUS

4.1 PRODUÇÕES REGISTRADAS NO SISTEMA DE INFORMAÇÕES AMBULATORIAIS

Tabela 13 – Frequência de indicadores de procedimentos de atenção básica segundo quadrimestre, Chã Grande – PE.

Quadrimestre	Pré-Natal (6 consultas) (%)	Pré-Natal (Sífilis e HIV) (%)	Gestantes Saúde Bucal (%)	Cobertura Citopatológico (%)	Cobertura Polio e Penta (%)	Hipertensão (PA Aferida) (%)	Diabetes (Hemoglobina Glicada) (%)
Q1	54	82	9	11	67	7	10
Q2	60	83	28	12	53	18	16
Q3	66	80	20	13	66	21	18

Fonte: Sistema de Informação de Atenção Básica – SISAB. E-Gestor AB.

Tabela 14 – Frequência de procedimentos básicos por município do estabelecimento, Chã Grande – PE.

Procedimento	Atenção Básica
0101020074 Aplicação tópica de flúor (individual por sessão)	326
0101020090 Selamento provisório de cavidade dentária	164
0101020104 Orientação de higiene bucal	1044
0101040024 Avaliação antropométrica	17063
0214010015 Glicemia capilar	12405
0214010023 Pesquisa de corpos cetônicos na urina	15
0214010082 Teste rápido para sífilis na gestante ou pai/parceiro	45
0214010104 Teste rápido para detecção de infecção pelo HBV	93
0214010163 Teste rápido para detecção de SAS-COVID-2	744
0301010030 Consulta de Profissionais de nível superior na atenção primária (exceto médico)	5
0301010153 Primeira consulta odontológica programática	1196
0301050104 Visita domiciliar pós óbito	19
0301060053 Atendimento de urgência em atenção primária com remoção	596

Chã Grande, 28 de março de 2023
Fundo Municipal de Saúde de Chã Grande
Av.20 de dezembro, Nº 145 / CEP: 55636000
CNPJ Nº08.625.167/0001-50



0301100039 Aferição de pressão arterial	25819
0301100047 Cateterismo vesical de alívio	26
0301100055 Cateterismo vesical de demora	181
0301100101 Inalação / nebulização	2576
0301100128 Lavagem gástrica	47
0301100144 Oxigenoterapia por dia	780
0301100152 Retirada de pontos de cirurgias (por paciente)	300
0301100179 Sondagem gástrica	54
0307010015 Capeamento pulpar	135
0307010031 Restauração de dente permanente anterior com resina composta	441
0307010082 Restauração de dente decíduo posterior com resina composta	14
0307010090 Restauração de dente decíduo posterior com amalgama	20
0307010104 Restauração de dente decíduo posterior com ionômero de vidro	102
0307010120 Restauração de dente permanente posterior com resina composta	436
0307010139 Restauração do dente permanente posterior com amalgama	168
0307020070 Pulpotomia dentária	84
0307030059 Raspagem alisamento e polimento supragengivais (por sextante)	327
0401010015 Curativo grau II com ou sem debridamento	0
0401010031 Drenagem de abscesso	41
0401010058 Excisão de lesão e / ou sutura de ferimento da pele anexos e mucosa.	0
0401010066 Excisão e / ou sutura simples de pequenas lesões / ferimentos de pele / anexos e mucosa.	370
0414020120 Exodontia de dente decíduo	174
0414020138 Exodontia de dente permanente	521
Total	66331

Fonte: MS/S.I.A/SUS. Atualizado em 14/03/2023.

Obs.: O registros dos procedimentos assistenciais da Atenção Básica estão sendo registrados pelo S.I.A . (realizados na assistência hospitalar)

Chã Grande, 28 de março de 2023
Fundo Municipal de Saúde de Chã Grande
Av.20 de dezembro, Nº 145 / CEP: 55636000
CNPJ Nº08.625.167/0001-50



4.2 PRODUÇÕES POR GRUPO DE PROCEDIMENTOS

Tabela 15 – Frequência de procedimentos aprovados segundo grupo por município de residência em 2022, Chã Grande – PE.

Grupo procedimentos	Frequência	Valores Aprovados
01 ACOES DE PROMOCAO E PREVENCAO EM SAUDE	1059	0
02 PROCEDIMENTOS COM FINALIDADE DIAGNOSTICA	12205	316782,82
03 PROCEDIMENTOS CLINICOS	11820	856509,01
04 PROCEDIMENTOS CIRURGICOS	1351	125994,45
05 TRANSPLANTES DE ÓRGÃOS, TECIDOS E CÉLULAS	147	33.317,79
06 MEDICAMENTOS	-	-
07 ORTESES, PROTESES E MATERIAIS ESPECIAIS.	875	115258,12
08 ACOES COMPLEMENTARES DA ATENCAO A SAUDE	13599	91016,55
Total	41.056	1.538.878,74

Fonte: MS/S.I.A./SUS, Atualizado em 14 de março de 2023. <https://tabnet.saude.pe.gov.br/cgi-bin/tabnet?tab/tabsia08/prodpe>.

4.2 PRODUÇÕES REGISTRADAS NO SISTEMA DE INFORMAÇÕES HOSPITALARES

Tabela 16 – Frequência e valores aprovados nos sistema ambulatoriais e AIHs segundo grupo de procedimentos, Chã Grande - PE

Grupo de Procedimentos	Sistema de Informações Ambulatoriais - S.I.A		Sistema de Informações Hospitalares - SIH	
	Quantidade Aprovada	Valor Aprovado	Quantidade Aprovada	Valor Aprovado
01 Ações de promoção e prevenção em saúde	1.059	0	-	-
02 Procedimentos com finalidade diagnóstica	12.205	316.782,82	3	1.374,49
03 Procedimentos clínicos	11.820	856.509,01	828	1.113.073,96
04 Procedimentos cirúrgicos	1.351	125.994,45	598	1.353.152,59

Chã Grande, 28 de março de 2023
Fundo Municipal de Saúde de Chã Grande
Av.20 de dezembro, Nº 145 / CEP: 55636000
CNPJ Nº08.625.167/0001-50



05 Transplantes de órgãos, tecidos e células	147	33.317,79	10	39.635,16
06 Medicamentos	-	-	-	-
07 Órteses, próteses e materiais especiais	875	115.258,12	-	-
08 Ações complementares da atenção à saúde	13.899	91.016,55	-	-
Total	41.056	1.538.878,74	1.439	2.507.236,2

Fonte: MS.S.I.A/SIH/SUS. Atualizado em 14 de março de 2023;

4.3 PRODUÇÕES REGISTRADAS DE ASSISTÊNCIA FARMACÊUTICA

Não encontramos nenhuma informação no S.I.A/ SIH.

4.4 PRODUÇÕES REGISTRADAS DE URGÊNCIA E EMERGÊNCIA

Tabela 17 – Frequência de procedimentos aprovados e Valores aprovados segundo caráter do atendimento em 2022, Chã Grande - PE

Caráter de Atendimento	Frequência	Valor Aprovado
Eletivo	40241	1497714,9
Urgência	815	41163,84
Total	41056	1538878,74

Fonte: MS/S.I.A/SUS. Atualizado em 14 de março de 2023. <https://tabnet.saude.pe.gov.br/cgi-bin/tabnet?tab/tabsia08/prodpe.def>

4.5 PRODUÇÕES REGISTRADAS DE ATENÇÃO PSICOSSOCIAL

Tabela 18 – Frequência por ano de competência segundo procedimento no município do estabelecimento, Chã Grande - PE

PROCEDIMENTO	2020	2021	2022
0301080038 ACOLHIMENTO EM TERCEIRO TURNO DE PACIENTE EM CENTRO DE ATENCAO PSICOSSOCIAL	0	0	6
0301080046 ACOMPANHAMENTO DE PACIENTE EM SAUDE MENTAL (RESIDENCIA TERAPEUTICA)	45	58	95

Chã Grande, 28 de março de 2023
Fundo Municipal de Saúde de Chã Grande
Av.20 de dezembro, Nº 145 / CEP: 55636000
CNPJ Nº08.625.167/0001-50



0301080194 ACOLHIMENTO DIURNO DE PACIENTE EM CENTRO DE ATENCAO PSICOSSOCIAL	413	529	703
0301080208 ATENDIMENTO INDIVIDUAL DE PACIENTE EM CENTRO DE ATENCAO PSICOSSOCIAL	367	486	512
0301080216 ATENDIMENTO EM GRUPO DE PACIENTE EM CENTRO DE ATENCAO PSICOSSOCIAL	53	2	37
0301080224 ATENDIMENTO FAMILIAR EM CENTRO DE ATENCAO PSICOSSOCIAL	79	110	160
0301080232 ACOLHIMENTO INICIAL POR CENTRO DE ATENCAO PSICOSSOCIAL	27	33	36
0301080240 ATENDIMENTO DOMICILIAR PARA PACIENTES DE CENTRO DE ATENCAO PSICOSSOCIAL E/OU FAMILIARES	67	259	193
0301080259 ACOES DE ARTICULACAO DE REDES INTRA E INTERSETORIAIS	357	241	214
0301080267 FORTALECIMENTO DO PROTAGONISMO DE USUARIOS DE CENTRO DE ATENCAO PSICOSSOCIAL E SEUS FAMILIARES	30	29	1
0301080275 PRATICAS CORPORAIS EM CENTRO DE ATENCAO PSICOSSOCIAL	68	0	0
0301080283 PRATICAS EXPRESSIVAS E COMUNICATIVAS EM CENTRO DE ATENCAO PSICOSSOCIAL	6	0	49
0301080291 ATENCAO AS SITUACOES DE CRISE	192	177	119
0301080305 MATRICIAMENTO DE EQUIPES DA ATENCAO BASICA	78	62	22
0301080313 ACOES DE REDUCAO DE DANOS	54	95	109
0301080321 ACOMPANHAMENTO DE SERVICO RESIDENCIAL TERAPEUTICO POR CENTRO DE ATENCAO PSICOSSOCIAL	228	297	410
0301080330 APOIO A SERVICO RESIDENCIAL DE CARATER TRANSITORIO POR CENTRO DE ATENCAO PSICOSSOCIAL	60	0	0
0301080348 ACOES DE REABILITACAO PSICOSSOCIAL	2	0	0
0301080356 PROMOCAO DE CONTRATUALIDADE NO TERRITORIO	5	155	172
0301080399 MATRICIAMENTO DE EQUIPES DOS PONTOS DE ATENCAO DA URGENCIA E EMERGENCIA, E DOS SERVICOS HOSPITAL	6	6	0
TOTAL	2.137	2.539	2.838

Fonte: MS/S.I.A/SUS. Atualizado em 14 de março de 2023. <https://tabnet.saude.pe.gov.br/cgi-bin/tabnet?tab=tabsia08/prodpe.def>.

Tabela 19 – Frequência por ano de competência segundo procedimento por município de residência, Chã Grande – PE.

Procedimento	2020	2021	2022	Total
0301080038 ACOLHIMENTO EM TERCEIRO TURNO DE PACIENTE EM CENTRO DE ATENCAO PSICOSSOCIAL	0	0	6	6
0301080046 ACOMPANHAMENTO DE PACIENTE EM SAUDE MENTAL (RESIDENCIA TERAPEUTICA)	45	58	95	198
0301080178 ATENDIMENTO INDIVIDUAL EM PSICOTERAPIA	6	0	0	6

Chã Grande, 28 de março de 2023
Fundo Municipal de Saúde de Chã Grande
Av.20 de dezembro, Nº 145 / CEP: 55636000
CNPJ Nº08.625.167/0001-50



0301080194 ACOLHIMENTO DIURNO DE PACIENTE EM CENTRO DE ATENCAO PSICOSSOCIAL	413	530	713	1656
0301080208 ATENDIMENTO INDIVIDUAL DE PACIENTE EM CENTRO DE ATENCAO PSICOSSOCIAL	373	562	655	1590
0301080216 ATENDIMENTO EM GRUPO DE PACIENTE EM CENTRO DE ATENCAO PSICOSSOCIAL	54	11	90	155
0301080224 ATENDIMENTO FAMILIAR EM CENTRO DE ATENCAO PSICOSSOCIAL	82	150	203	435
0301080232 ACOLHIMENTO INICIAL POR CENTRO DE ATENCAO PSICOSSOCIAL	29	35	36	100
0301080240 ATENDIMENTO DOMICILIAR PARA PACIENTES DE CENTRO DE ATENCAO PSICOSSOCIAL E/OU FAMILIARES	66	260	195	521
0301080275 PRATICAS CORPORAIS EM CENTRO DE ATENCAO PSICOSSOCIAL	69	7	20	96
0301080283 PRATICAS EXPRESSIVAS E COMUNICATIVAS EM CENTRO DE ATENCAO PSICOSSOCIAL	7	17	111	135
0301080291 ATENCAO AS SITUACOES DE CRISE	191	177	121	489
0301080348 ACOES DE REABILITACAO PSICOSSOCIAL	3	5	3	11
0301080356 PROMOCAO DE CONTRATUALIDADE NO TERRITORIO	8	160	173	341
TOTAL	1.346	1.972	2.421	5.739

Fonte: MS/S.I.A/SUS. Atualizado em 14 de março de 2023. <https://tabnet.saude.pe.gov.br/cgi-bin/tabnet?tab/tabsia08/prodpe.def>.

4.6 PRODUÇÃO DE VIGILÂNCIA EM SAÚDE

Tabela 20 – Frequência de procedimentos de Vigilância em Saúde por mês segundo subgrupo por município de residência, Chã Grande.

SubGrupo procedimento	Jan.	Fev.	Mar.	Abr.	Mai.	Jun.	Jul.	Ago.	Set.	Out.	Nov.	Dez.	Total
0101 ACOES COLETIVAS/INDIVIDUAIS EM SAUDE	50	44	68	80	78	103	70	95	114	129	121	107	1.059

Fonte: MS/S.I.A/SUS. Atualizado em 14 de março de 2023. <https://tabnet.saude.pe.gov.br/cgi-bin/tabnet?tab/tabsia08/prodpe.def>.

Tabela 21 – Frequência por procedimento em Vigilância Sanitária e ano de competência, Chã Grande – PE.

Procedimento	2020	2021	2022	Total
0102010056 ATIVIDADES EDUCATIVAS PARA O SETOR REGULADO	0	0	2	2
0102010072 CADASTRO DE ESTABELECIMENTOS SUJEITOS A VIGILANCIA SANITARIA	42	70	115	227
0102010145 INSPECAO SANITARIA DE HOSPITAIS	0	2	5	7

Chã Grande, 28 de março de 2023
Fundo Municipal de Saúde de Chã Grande
Av.20 de dezembro, Nº 145 / CEP: 55636000
CNPJ Nº08.625.167/0001-50



0102010161 EXCLUSAO DE CADASTRO DE ESTABELECIMENTOS SUJEITOS A VIGILANCIA SANITARIA COM ATIVIDADES ENCERRADA	0	3	0	3
0102010170 INSPECAO DOS ESTABELECIMENTOS SUJEITOS A VIGILANCIA SANITARIA	10	87	63	160
0102010188 LICENCIAMENTO DOS ESTABELECIMENTOS SUJEITOS A VIGILANCIA SANITARIA	7	28	37	72
0102010226 ATIVIDADE EDUCATIVA PARA A POPULACAO	0	28	12	40
0102010234 RECEBIMENTO DE DENUNCIAS/RECLAMACOES	48	68	47	163
0102010242 ATENDIMENTO A DENUNCIAS/RECLAMACOES	29	38	34	101
0102010455 CADASTRO DE SERVICOS DE ALIMENTACAO	76	54	65	195
0102010463 INSPECAO SANITARIA DE SERVICOS DE ALIMENTACAO	48	101	52	201
0102010471 LICENCIAMENTO SANITARIO DE SERVICOS DE ALIMENTACAO	16	36	45	97

Fonte: MS/S.I.A/SUS. Atualizado em 14 de março de 2023. <https://tabnet.saude.pe.gov.br/cgi-bin/tabnet?tab/tabsia08/prodpe.def>.

5 REDE FÍSICA DE PRESTADORA DE SERVIÇOS DO SUS

5.1 Por Tipo de Estabelecimento

Tabela 22 – Frequência de por mês segundo tipo de estabelecimentos cadastrados, Chã Grande - PE

Tipo de Estabelecimento	Jan	Fev	Mar	Abr	Mai	Jun	Jul	Ago	Set	Out	Nov	Dez
CENTRO DE SAUDE/UNIDADE BASICA	9	9	9	9	9	9	9	9	9	9	9	9
POLICLINICA	1	1	1	1	1	1	1	1	1	1	1	1
HOSPITAL GERAL	1	1	1	1	1	1	1	1	1	1	1	1
CLINICA/CENTRO DE ESPECIALIDADE	3	3	3	3	3	3	3	3	3	3	3	3
UNIDADE MOVEL DE NIVEL PRE-HOSPITALAR NA AREA DE URGENCIA	1	1	1	1	1	1	1	1	1	1	1	1
FARMACIA	1	1	1	1	1	1	1	1	1	1	1	1
UNIDADE DE VIGILANCIA EM SAUDE	1	1	1	1	1	1	1	1	1	1	1	1
CENTRAL DE GESTAO EM SAUDE	1	1	1	1	1	1	1	1	1	1	1	1
CENTRO DE ATENCAO PSICOSSOCIAL	1	1	1	1	1	1	1	1	1	1	1	1
CENTRO DE APOIO A SAUDE DA FAMILIA	1	1	1	1	1	1	1	1	1	1	1	1

Chã Grande, 28 de março de 2023
Fundo Municipal de Saúde de Chã Grande
Av.20 de dezembro, Nº 145 / CEP: 55636000
CNPJ Nº08.625.167/0001-50



POLO ACADEMIA DA SAUDE	2	2	2	2	2	2	2	2	2	2	2	2
LABORATORIO DE SAUDE PUBLICA	1	1	1	1	1	1	1	1	1	1	1	1
CENTRAL DE ABASTECIMENTO	1	1	1	1	1	1	1	1	1	1	1	1
Total	24	24	24	24	24	24	24	24	24	24	24	24

Fonte: Cadastro Nacional dos Estabelecimentos de Saúde do Brasil – CNES./ DATASUS/MS. <http://tabnet.datasus.gov.br/cgi/tabcgi.exe?cnes/cnv/estabpe.def>. Dados coletados em 24/03/2023

Tabela 23 – Frequência de cadastro por mês segundo natureza jurídica, Chã Grande - PE

Natureza Jurídica	Jan	Fev	Mar	Abr	Mai	Jun	Jul	Ago	Set	Out	Nov	Dez
1. Administração Pública	126	126	126	126	126	126	126	126	126	126	126	126
124-4 Município	126	126	126	126	126	126	126	126	126	126	126	126
2. Entidades Empresariais	7	7	7	7	7	7	7	7	7	7	7	7
206-2 Sociedade Empresária Limitada	1	1	1	1	1	1	1	1	1	1	1	4
213-5 Empresário (Individual)	3	3	3	3	3	3	3	3	3	3	3	3
230-5 Empresa Individual de Responsabilidade Limitada (de Natureza Empresária)	3	3	3	3	3	3	3	3	3	3	3	-
Total	133	133	133	133	133	133	133	133	133	133	133	133

Fonte: Cadastro Nacional dos Estabelecimentos de Saúde do Brasil – CNES/DATASUS/MS. . <http://tabnet.datasus.gov.br/cgi/tabcgi.exe?cnes/cnv/estabpe.def>. Coletados em 24/03/2023.

Tabela 24 – Frequência por mês segundo ocupação em geral de profissionais de saúde, Chã Grande -PE

Ocupações em geral	Jan	Fev	Mar	Abr	Mai	Jun	Jul	Ago	Set	Out	Nov	Dez
Assistente Social	3	3	3	3	3	3	3	3	3	3	3	3
Farmacêutico	2	2	2	2	2	2	2	2	2	2	2	2
Médico Cirurgião Geral	1	1	1	1	2	2	3	3	3	3	3	3
Médico Clínico	8	12	12	12	11	11	11	13	14	13	13	13
Enfermeiro	8	8	8	8	8	8	8	9	9	9	9	9
Enfermeiro da estratégia de saúde da família	3	3	3	3	3	3	3	3	3	3	3	3
Enfermeiro obstétrico	1	1	1	1	1	1	1	1	1	1	1	1
Enfermeiro sanitário	1	1	1	1	1	1	1	1	1	1	1	1

Chã Grande, 28 de março de 2023
 Fundo Municipal de Saúde de Chã Grande
 Av.20 de dezembro, Nº 145 / CEP: 55636000
 CNPJ Nº08.625.167/0001-50



Fisioterapeuta geral	5	5	5	5	5	5	5	5	5	5	5	5
Médico Ginecologista Obstetra	1	1	1	1	1	2	2	2	2	2	2	2
Médico da estratégia de Saúde da Família	6	5	6	5	4	3	5	5	4	4	4	4
Nutricionista	2	2	2	2	2	2	2	2	2	2	2	2
Cirurgião dentista - clínico geral	4	4	4	4	4	4	4	4	4	4	4	4
Psicólogo Clínico	4	4	4	4	4	4	4	4	4	4	4	4
Médico em radiologia e diagnóstico por imagem	-	-	-	1	1	1	1	1	1	1	1	1
Médico cardiologista	1	1	1	1	1	1	1	1	1	1	1	1
Médico veterinário	1	1	1	1	1	1	1	1	1	1	1	1
BioMédico	1	2	2	2	2	2	2	2	2	2	2	2
Pedagogo	1	1	1	1	1	1	1	1	1	1	1	1
Professor de Educação Física Ensino Superior	1	1	1	1	1	1	1	1	1	1	1	1
Visitador Sanitário	2	2	2	2	2	3	3	3	3	3	3	3
Técnico de enfermagem	30	30	29	29	29	30	31	32	32	32	31	31
Técnico de enfermagem de saúde da família	7	7	7	7	7	7	7	7	7	7	7	7
Técnico em patologia clínica	3	2	2	2	2	2	2	2	2	2	2	2
Protético Dentário	1	1	1	1	1	1	1	1	1	1	1	1
Agente comunitário de saúde	54	54	54	54	54	54	54	54	54	54	54	54
Administrador	1	1	1	1	1	1	1	1	1	1	1	1
Administrador de sistemas operacionais	1	1	1	1	1	1	1	1	1	1	1	1
Analista de suporte computacional	1	1	1	1	1	1	1	1	1	1	1	1
Assistente técnico administrativo	2	1	1	1	1	1	1	1	1	1	1	1
Digitador	2	2	2	2	3	3	3	3	3	3	3	3
Diretor administrativo	-	-	1	1	1	1	1	1	1	1	1	1
Diretor de serviços de saúde diretor cli	1	1	1	1	1	1	1	1	1	1	1	1
Recepcionista em geral	2	2	3	3	3	3	3	3	3	3	3	3
Porteiro de edifícios	1	1	1	1	1	1	1	1	1	1	1	1
Cozinheiro geral	1	1	1	1	1	1	1	1	1	1	1	1
Trabalhador de serviços de manutenção	27	26	26	26	26	26	27	29	28	28	28	28
Total	190	191	193	193	193	195	200	206	205	204	203	203

Fonte: Cadastro Nacional de Estabelecimento de Saúde do Brasil – CNES/DATASUS/MS. <http://tabnet.datasus.gov.br/cgi/tabcgi.exe?cnes/cnv/estabpe.def>. Tabulado em 24/03/2023.

Chã Grande, 28 de março de 2023
Fundo Municipal de Saúde de Chã Grande
Av.20 de dezembro, Nº 145 / CEP: 55636000
CNPJ Nº08.625.167/0001-50

6 PROGRAMAÇÃO ANUAL DE SAÚDE 2022

DIRETRIZ 1 – FORTALECIMENTO DA ATENÇÃO BÁSICA

OBJETIVO: Promoção e proteção da saúde, prevenção de agravos, diagnóstico, tratamento, reabilitação, redução de danos e manutenção da saúde com o objetivo de desenvolver uma atenção integral que impacte positivamente na situação de saúde da coletividade.

JUSTIFICATIVA: A expansão e a qualificação da atenção básica, organizados pela estratégia Saúde da Família compõem parte do conjunto de prioridades políticas apresentadas pelo Ministério da Saúde e aprovadas pelo Conselho Nacional de Saúde. Esta concepção supera a antiga proposição de caráter exclusivamente centrado na doença, desenvolvendo-se por meio de práticas gerenciais e sanitárias, democráticas e participativas, sob a forma de trabalho em equipes, dirigidas às populações de territórios delimitados pelos quais assumem responsabilidade.

SUBFUNÇÃO ORÇAMENTÁRIA: 301

PROGRAMA NO PPA: 1005 – Atenção Primária a Saúde da População

PROGRAMA LOA: 1005 - Atenção Primária a Saúde da População

Programa PPA		2022			
1005 - ATENÇÃO PRIMÁRIA A SAÚDE DA POPULAÇÃO		4.195.450,00			
Programa LOA		2022			
1005 – ATENÇÃO PRIMÁRIA À SAÚDE		4.160.450,00			
Descrição	Linha base	Meta do Plano 2022-2025	Valor de recursos / subfunção	Meta 2022	Resultado anual
Cobertura de acompanhamento das condicionalidades de saúde do Programa Bolsa Família	2020	80,00	301	70,00	76,07
Cobertura populacional estimada da população pelas equipes de Atenção a Saúde	2020	100,00	301	95,000	95,00
Ampliação de agentes para cobertura das áreas do Programa de agentes Comunitários de Saúde	2020	100,00	301	70,00	70,00
Cobertura populacional de Saúde Bucal na atenção primária	2020	100,00	301	70,00	9,00
Manter serviço de Prótese Dentária (SPD)	2018	1	301; 122	1	1
Qualificação de profissionais da saúde da família	2020	80,00	301,122;128	50,00	-
Realização em gestantes com pelo menos 6 consultas de pré-natal realizadas sendo a 1ª consulta até 12 semanas de gestação	2020	100,00	122; 301	80,00	80,00
Garantir as gestantes os exames para sífilis e HIV	2022	60,00	122;301	60,00	80,00
Realização de coletas para exames citopatológico em mulheres de 25 a 64 anos atendidas na APS que realizam pelo menos uma coleta a cada 3 anos	2022	0,40	122; 301	0,12	0,56
Exames de mamografia de rastreamento realizado em	2022	0,30	122; 304; 301; 302	0,10	0,13



mulheres de 50 a 69 anos na população residente de determinado local e população da mesma faixa etária					
Crianças de 1 (um) ano de idade vacinadas na APS, contra difteria, tétano, coqueluche, hepatite B, infecções causadas por Haemophilus influenzae tipo B e poliomielite inativada.	2022	95,00	122; 301	95,00	0
Realizar partos normais no Sistema Único de Saúde e na sua rede suplementar.	2020	55,50	301; 305	51,00	23,53
Promover as ações de prevenção da gravidez na adolescência entre as faixas etárias 10 a 19 anos nas Unidade de PSFs	2020	100,00	122; 301; 305	50,00	18,52
Realizar testes de sífilis em gestantes	2020	2	122; 301; 305	2	13,33
Caso de AIDS em menores de cinco anos	2020	0	122; 301	0	0
Atendimento odontológico em gestantes	2020	60,00	122; 301	0	20,00
Cadastramento e acompanhamento de pessoas com hipertensão com consultas e pressão artérias no semestre	2020	100,00	122; 301	50,00	21,00
Cadastramento e acompanhamento de pessoas diabéticas com consulta e hemoglobina solicitada no semestre	2020	100,00	301	50,00	18,00
Deteção, notificação, tratamento e avaliação dos casos de hanseníase em menores de 15 anos	2020	100,00	122; 301; 303; 305	100,00	0
Cobertura de exames para deteção e tratamento de pessoas com esquistossomose	2020	100,00	122; 301; 303	100,00	100,00
Academias de saúde existentes no município com regularidade de funcionamento	2020	2	122; 301	2	2
Ações do Programa Saúde na Escola funcionando	2020	80,00	122; 301	25,00	-
Garantir recém-nascidos vivos a coleta de teste do pezinho até o 5º dia de vida, triados no Programa Nacional de Triagem Neonatal – PNTN	2020	70,00	301; 302	70,00	70,00
Manutenção do Núcleo de Apoio à Saúde da Família	2020	1	122; 301	1	1
Garantir as ações preventivas e assistenciais de origem toxicológica por alimentos e/ou agrotóxicos	2020	100,00	122; 301; 302; 305	80,00	-
Capacitar profissionais de saúde para atenção integral à saúde do adolescente	2020	100,00	301; 122; 302; 128	70,00	-
Capacitar profissionais sobre o cuidado em saúde bucal para pacientes com necessidades especiais / pessoas com deficiência.	2020	100,00	122; 302; 301; 128	50,00	-
Capacitar profissionais de Atenção Primária em Sistemas de Informações (bolsa família, SISVAN, VITAMINA A)	2020	10	301; 122; 128	0	0
Mortes prematuras (30 a 69 anos) pelo conjunto das principais DCNT (doenças do aparelho circulatório, câncer, diabetes e doenças respiratórias crônicas)	2020	36	122; 305; 301; 302	45	24



DIRETRIZ 2 – SEGURANÇA ALIMENTAR E NUTRICIONAL NA SAÚDE

OBJETIVO: Melhoria das condições de alimentação, nutrição e saúde da população, mediante a promoção de práticas alimentares saudáveis vigilância alimentar e nutricional, a prevenção e o cuidado integral dos agravos relacionados a alimentação e nutrição.

JUSTIFICATIVA: A alimentação adequada é um direito fundamental do ser humano, inerente a dignidade de pessoa humana, devendo o poder público adotar políticas e ações necessárias para promover e garantir a segurança alimentar e nutricional da população, devendo contemplar todos os ciclos de vida com destaque para a infância e adolescência.

SUBFUNÇÃO ORÇAMENTÁRIA: 306 – Alimentação e Nutrição

PROGRAMA NO PPA: 1011

PROGRAMA LOA: 1011

Programa PPA				2022	
1011- ATENÇÃO PRIMÁRIA A SAÚDE DA POPULAÇÃO				4.195.450,00	
Programa LOA				2022	
1011 – Segurança Alimentar e Nutricional				5.000,00	
Descrição	Linha base	Meta do Plano de Saúde 2022-2025	Valor de recursos/ subfunção	Meta 2022	Resultado Anual
Promoção de nutrição para indivíduos com estado nutricional registrado	2020	95,00	122; 301;306	85,00	0,00
Registro de indivíduos com marcadores de consumo alimentar registrados.	2020	95,00	301; 306	85,00	0,00
Manutenção, qualificação e fortalecimento da rede de atenção primária.	2020	100,00	301; 128	100,00	0,00



DIRETRIZ 3 – PROMOVER A AMPLIAÇÃO DA OFERTA DE SERVIÇOS DA ATENÇÃO ESPECIALIZADA COM VISTAS À QUALIFICAÇÃO DO ACESSO E REDUÇÃO DAS DESIGUALDADES

OBJETIVO: Fortalecer a Continuidade da Assistência à Saúde de Acordo com as Necessidades da População, Concretizando o princípio da Integralidade e Equidade na Atenção à Saúde.

SUBFUNÇÃO ORÇAMENTÁRIA: 302

PROGRAMANO PPA: 1014

PROGRMA LOA: 1014

DESCRIÇÃO: Manutenção e qualificação da rede especializada de saúde

Programa PPA		2022			
1014 - Atenção Especializada a Saúde da População		6.092.800,00			
Programa LOA		2022			
1014 – Atenção Especializada à Saúde da População		6.092.800,00			
Descrição	Linha base	Meta do Plano de Saúde 2022-2025	Valor de recursos/subfunção	Meta 2022	Resultado Anual
Ampliar acesso regulado de consulta médica especializada	2020	70,00	122;302	70,00	22,80
Ampliar acesso regulado à Assistência Hospitalar da população encaminhada	2020	60,00	302	30,00	
Ampliação de realização de cirurgias eletivas necessárias na população com demanda reprimida no município.	2020	5,00	302	3,00	0,16
Promover consultas oftalmológicas de alunos, professores e funcionários de Escolas.	2020	24,80	302	15,00	-
Manter o fluxo de acesso regulado à Assistência Ambulatorial da eSF para especializada.	2020	80,00	302	70,00	70,00
Manter a assistência pela Rede de Urgência e Emergência funcionando	2020	95,00	302	80,00	80,00
Garantir assistência a Partos de alto risco	2020	100,00	302	100,00	100,00
Ampliar Serviço do Centro de Atenção Psicossocial CAPS Tipo 2.	2021	1	122; 302	0	0
Matriciamento sistemático realizado pelo CAPS com equipes de Atenção Básica	2020	100,00	122; 301; 302	95,00	28,20
Atendimento na Atenção à saúde às pessoas com deficiência	2020	95,00	302	95,00	-
Atendimento na atenção à saúde das pessoas com Doenças Crônicas	2020	95,00	302	95,00	95,00



Garantir oferta de reabilitação concomitante de Serviços Especializados em Reabilitação nas modalidades: física e visual	2020	50,00	302	50,00	-
Aquisição de Veículos, Móveis e Equipamentos para Adequação da Rede Especializada de Saúde.	2020	85,00	302	85,00	85,00
Manutenção e Qualificação da Rede Especializada de Saúde	2020	95,00	302	75,00	75,00
Construção e ampliação da rede de saúde especializada	2020	1	302	1	1

DIRETRIZ 4 – FORTALECIMENTO DA POLITICA DE ASSISTÊNCIA FARMACÊUTICA

DESCRIÇÃO: Realizar a promoção, proteção e cuidado da saúde individual e coletiva viabilizando a ampliação do acesso e uso racional.

OBJETIVO: Reestruturar a assistência farmacêutica

SUBFUNÇÃO ORÇAMENTÁRIA: 303

PROGRAMA NO PPA: 1017

PROGRAMA LOA: 1017

DESCRIÇÃO: Manutenção e desenvolvimento da assistência farmacêutica.

Programa PPA					2022
1017 - Assistências Farmacêuticas					320.000,00
Programa LOA					2022
1017 – Assistência Farmacêutica					360.000,00
Descrição	Linha base	Meta do Plano de Saúde 2022-2025	Valor de recursos/subfunção	Meta 2022	Resultado Anual
Monitorar postos com dispensação de medicamentos	2020	9	303	2	2
Ampliar insumos para pacientes insulino-dependentes	2020	100,00	303	100,00	-
Capacitação Permanente e Continuada da Assistência Farmacêutica na Rede de Atenção à Saúde	2020	85,00	122; 301; 302;303; 128	70,00	70,00



DIRETRIZ 5 – REALIZAR AS AÇÕES ESTRATÉGICAS DA VIGILÂNCIA EM SAÚDE

DESCRIÇÃO: Reduzir e prevenir riscos e agravos a saúde da população por meio das ações de vigilância, promoção e proteção, com foco na prevenção de doenças crônicas não transmissíveis, acidentes e violências, no controle de doenças transmissíveis e na promoção do envelhecimento saudável.

OBJETIVO: Acompanhamento permanente das ações da situação de saúde da população, através da vigilância sanitária, epidemiológica e saúde do trabalhador.

SUBFUNÇÃO ORÇAMENTÁRIA: 304 - Vigilância Sanitária

305 – Vigilância Epidemiológica

PROGRAMA NO PPA: 1018

PROGRAMA LOA: 1018

DESCRIÇÃO: A proteção e promoção a saúde da população consiste na garantia a segurança sanitária dos produtos, serviços e ambientes sujeitos a fiscalização da vigilância sanitária, garantindo a qualidade do que é posto a disposição da população.

Programa PPA		2022			
1018 - Vigilâncias em Saúde		739.850,00			
Programa LOA		2022			
1018 – Vigilância em Saúde		727.350,00			
Descrição	Linha base	Meta do Plano de Saúde 2022-2025	Valor de recursos/subfunção	Meta 2022	Resultado Anual
Monitoramento de desempenho da gestão da Vigilância em Saúde.	2020	4	304	1	1
Implantar Sala de Situação para Gestão de Vigilância em Saúde	2020	1	304	1	0
Estruturação, construção, reforma e ampliação da rede de vigilância em saúde/ sanitária.	2020	1	304: 301	1	0
Estruturação, construção, reforma e ampliação da rede de vigilância em saúde/ vigilância epidemiológica.	2020	1	304	1	1
Fortalecimento e manutenção das ações de promoção e prevenção da vigilância sanitária	2020	85,00	301	85,00	85,00
Fortalecimento e manutenção das ações de promoção e prevenção da vigilância epidemiológica	2020	100,00	304	95,00	95,00
Registros de óbitos alimentados no SIM em relação ao	2020	90,00	302; 305; 301	85,00	90,00



estimado, recebidos na base federal em até 60 (sessenta) dias após o final do mês de ocorrência.					
Óbitos em mulheres em idade fértil (10 a 49 anos) investigados em até 60 (sessenta) dias após o final do mês de ocorrência.	2020	100,00	122; 305; 301; 302	100,00	90,32
Óbito com causa básica definido no registro.	2020	90,00	122; 305; 301;302	90,00	94,15
Óbito infantil registrado e investigado.	2020	1	122; 304;301	3	2
Registro de nascidos vivos alimentados no SINASC em relação ao estimado, recebidos na base federal até 60 dias após o final do mês de ocorrência.	2020	90,00	302; 305; 301	85,00	91,00
Salas de vacina com alimentação mensal das doses de vacinas aplicadas e da movimentação mensal de imunobiológicos, no Sistema de Informação do Programa Nacional de Imunizações (SI-PNI) de dados individualizados por residência.	2020	80,00	302; 305; 301	80,00	73,00
Vacinas selecionadas com cobertura vacinal de 95% de crianças menores de 1 ano – Pentavalente (3ª dose), Pneumocócica 10-valente (2ª dose), Poliomielite (3ª dose) e Tríplice viral (1ª dose) com cobertura vacinal preconizada.	2020	95,00	305;301	95,00	0,00
Amostras analisadas para o residual de agentes desinfetantes em água para consumo humano (cloro residual livre, cloro residual combinado ou dióxido de cloro)	2020	85,00	122; 307;	85,00	79,00
Alimentar o Sistema de Informações de Vigilância e Qualidade da água para Consumo Humano	2018	100,00	304	100,00	100,00
Casos de Doença de Notificação Compulsória Imediata (DNCI) encerrada em até 60 dias após notificação.	2020	80,00	302; 305; 301	80,00	100,00
Casos de malária que iniciaram tratamento em tempo oportuno	2020	70,00	302; 305; 301	70,00	-
Ciclos que atingiram mínimo de 80% de cobertura de imóveis visitados para controle vetorial da dengue.	2020	6	122; 305	4	5
Alimentar o Sistema de Informações do Programa Nacional de Controle de Dengue	2018	100,00	304	100,00	100,00
Contatos examinados de casos de hanseníase	2020	100,00	302; 305; 301	100,00	100,00
Cura de casos de hanseníase diagnosticados nos anos da coorte.	2020	100,00	122; 305; 301; 302	90,00	100,00
Contatos examinados de casos novos de tuberculose pulmonar com confirmação laboratorial	2020	100,00	302; 305; 301	95,00	100,00
Testes de sífilis por gestante	2020	2/gestante	302; 305; 301	2	1,90
Casos novos de sífilis congênita em menores de um ano de	2020	1	122; 305; 301	3	0



idade					
Ampliação no número de testes de HIV realizados em relação ao ano anterior	2020	Aumento de 15%	302; 305; 301	15,00	-23,00
Casos novos de AIDS em menores de 5 anos	2020	0	122; 305; 302; 301	0	0
Notificação de agravos relacionados ao trabalho com campo "ocupação" preenchido de acordo com o Código da Classificação Brasileira de Ocupações (CBO).	2020	95,00	302; 305; 301; 122	95,00	100,00
Notificações de violência interpessoal e autoprovocada com campo raça/cor preenchido com informação válida	2020	95,00	302; 305; 301	95,00	94,00
Manter as inspeções em estabelecimentos cadastrados	2020	85,00	304	85,00	85,00
Realizar educação permanente em saúde nos estabelecimentos inspecionados	2020	85,00	304	85,00	85,00
Manter recebimento de reclamações de cidadãos referentes a produtos comercializados	2020	85,00	304	85,00	85,00
Manter atendimento de reclamações de cidadãos	2020	85,00	304	85,00	85,00
Diminuir gravidez na adolescência entre as faixas etárias 10 a 19 anos	2020	20,00	122; 304; 301; 302	23,00	18,18
Realizar coleta de fezes parra diagnóstico e tratamento da esquistossomose	2018	1.000	304	1.000	1.000
Alimentar o Sistema de Informação do Programa de Controle de Esquistossomose	2018	100,00	304	100,00	100,00

DIRETRIZ 6: QUALIFICAÇÃO E INOVAÇÃO DOS PROCESSOS DE GOVERNANÇA E GESTÃO ESTRATÉGICA E PARTICIPATIVA NA SAÚDE

OBJETIVO: Realiza as atividades administrativas, gerenciamento e apoio as ações e serviços de saúde do município.

SUBFUNÇÃO: 122

PROGRAMA NO PPA: 1001

PROGRAMA LOA: 1001

Programa PPA				2022	
1001 – Gestão Administrativa das Ações de Saúde no Município				2.313.000,00	
Programa LOA				2022	
1001 – Gestão Administrativa das Ações de Saúde no Município				2.303.120,00	
Descrição	Linha base	Meta do Plano de Saúde 2022-2025	Valor de recursos/subfunção	Meta 2022	Resultado Anual
Reuniões mensais do Conselho Municipal de Saúde	2018	100,00	122	100,00	



Reuniões com a participação da sociedade civil organizada na formulação e acompanhamento das políticas de saúde, através das instâncias deliberativas do Sistema único de Saúde (SUS), dotando de recursos humanos e materiais.	2021	12	122	12	12
Avaliação e Formulação do Plano Municipal de Saúde	2021	1	122	1	1
Aprovação do Plano Municipal de Saúde 2022-2025	2022	1	122	1	1
Relatórios Quadrimestrais de Saúde	2018	3	122	3	3
Realizar Relatório Anual de Gestão	2018	1	122	1	1
Alimentação do DigiSUS com a aprovação através de Resolução do Plano Municipal de Saúde	2018	1	122	1	1
Alimentações do DigiSUS com avaliação dos Relatórios de Saúde.	2018	Anual	122	5	5
Capacitações para Conselheiros de Saúde		100,00	122	100,00	-
Gestão Administrativa de Pessoal do FMS	2018	100,00	122	100,00	100,00
Plano de Cargos e Salários para os profissionais de Saúde conforme Pacto pela Saúde com equidade salarial.	2013	1	122	1	0
Segurança de trabalho e o direito a insalubridade a todos o pessoal de saúde.	2020	100,00	122;	100,00	100,00
Levantamento de profissionais com especialidades e garantir salários com equidade conforme Plano de Cargos.e Salários.	2018	100,00	122	25,00	0
Garantir espaços de discussão e negociação das relações de trabalho na saúde	2020	100,00	122	25,00	0
Garantir condições de trabalho, saúde e segurança do trabalhador.	2020	100,00	122	70,00	-
Realizar educação permanente e continuada dos profissionais	2020	100,00	122	70,00	-
Aprovação de Organograma da Secretaria Municipal de Saúde.	2018	1	122	1	0
Manutenção das Atividades do Fundo	2018	100,00	122	100,00	100,00
Capacitação de Servidores	2018	80,00	122	50,00	-
Manutenção da Secretaria de Saúde	2018	100,00	122	100,00	100,00
Aquisição de equipamentos para o FMS	2018	100,00	122	100,00	-
Manter a infraestrutura das Unidades	2018	100,00	122	100,00	-
Expansão e estrutura da rede	2020	100,00	122	100,00	-
Implantação de Unidade de Saúde	2020	100,00	122	100,00	1
Equipamentos instalados	2020	100,00	122	100,00	-
Aprimorar a ação regulatória na gestão municipal	2020	9	122	9	1
Ações de contratação, regulação assistencial, controle assistencial, avaliação da atenção à saúde, auditoria assistencial e as normatizações que se fizerem necessárias, de acordo com sua capacidade de gestão. (Gestão Básica x Gestão do Sistema).	2020	100,00	122; 301; 302	100,00	-
Reuniões de planejamento das ações com os diretores e	2020	12	122	5	2



coordenadores					
Realizar reuniões de controle e avaliação da Programação Anual	2020	8	122	4	2
Aperfeiçoamento e modernização do sistema de saúde através do planejamento, controle, regulação, avaliação e auditoria de serviços de saúde a fim de fortalecer o sistema municipal de saúde.	2021	1	122	1	1
Realizar ações de acompanhamento do plano, programa, atividade, ações, serviços ou processo, apontando os indicativos de correção.	2020	100,00	122	100,00	100,00
Realização de análise da estrutura, dos processos e resultado das ações, serviços e sistemas de saúde.	2020	100,00	122	100,00	100,00
Realizar Ações de planejamento por Unidade de Saúde	2020	8	301; 302; 304 ; 307;	4	0
Realizar Conferência Municipal de Saúde de ajustes do Plano Municipal de Saúde.	2021	1	122	0	0

DIRETRIZ 7 – MANTER AS AÇÕES E SERVIÇOS DE SAÚDE PARA ENFRENTAMENTO DO COMBATE AO CORONAVÍRUS E SUAS CONSEQUÊNCIAS NA SAÚDE DA POPULAÇÃO.

OBJETIVO: Garantir as ações e serviços para enfrentamento do combate ao Coronavírus.

SUBFUNÇÃO: 122

PROGRAMA PPA: 1001

PROGRAMA LOA: 1001

Programa PPA	2022
1001 – Administração Geral	800.000,00
Programa LOA	2022
1001 – Administração Geral	800.000,00

Descrição	Linha base	Meta do Plano de Saúde 2022-2025	Valor de recursos/ subfunção	Meta 2022	Resultado Anual
População vacinada conforme proporção da população definida em protocolo.	2020	95,00	122;301; 304; 244	95,00	0,00
Manter educação em saúde junto à população para prevenção da COVID	2020	100,00	301; 302; 304;307	100,00	100,00



Garantir assistência à saúde a pacientes contaminados por coronavírus	2020	100,00	122; 301; 302	100,00	100,00
Realizar notificações, investigações e encerramentos dos casos de pacientes com coronavírus.	2020	100,00	122; 301; 304	85,00	85,00
Realizar o resgate e apoio aos pacientes com sequelas por coronavírus	2020	95,00	301; 304	85,00	85,00

Observação:

- Os resultados acima da Programação Anual de Saúde poderão sofrer alterações/correções como as metas que possuem (-); mortalidade em seus resultados.
- Teremos a Conferência Estadual e Nacional de Saúde que poderá trazer a necessidade de adequação de alguns indicadores para alinhamento das ações do Sistema Único de Saúde do nosso município com todas as instâncias (Estadual e Federal). Nossa Conferência Municipal já foi realizada. Necessitamos da participação ativas dos conselheiros com suas avaliações e propostas.



7 EXECUÇÃO ORÇAMENTÁRIA E FINANCEIRA

Bimestre novembro – dezembro de 2022.

RECEITAS RESULTANTES DE IMPOSTOS E TRANSFERÊNCIAS CONSTITUCIONAIS E LEGAIS	Previsão inicial	Previsão atualizada (a)	Receitas realizadas	
			Até o bimestre (b)	% (b/a)x100
Receita de Impostos (I)	3.062.000,00	3.062.000,00	5.293.791,66	172,89
Receita resultante do imposto predial e territorial urbano – IPTU	1.040.000,00	1.040.000,00	1.610.250,40	154,83
IPTU	900.000,00	900.000,00	1.512.731,36	168,08
Multas, juros de mora, dívida ativa e outros encargos do IPTU	140.000,00	140.000,00	97.519,04	69,66
Receitas resultantes do imposto sobre transmissão Inter Vivos – ITBI	200.000,00	200.000,00	136.860,34	68,43
ITBI	200.000,00	200.000,00	136.860,34	68,43
Multas, juros de mora, dívida ativa e outros encargos do ITBI	0,00	0,00	0,00	0,00
Receitas resultante do imposto sobre serviços de qualquer natureza – ISS	672.000,00	672.000,00	1.042.760,57	155,17
ISS	610.000,00	610.000,00	1.042.760,57	170,94
Multas, juros de mora, dívida ativa e outros encargos do ISS	62.000,00	62.000,00	0,00	0,00
Receita resultante do imposto sobre a renda e proventos de qualquer natureza retido na fonte – IRRF	1.150.000,00	1.150.000,00	2.503.920,35	217,71
RECEITAS DE TRANSFERÊNCIAS CONSTITUCIONAIS E LEGAIS (II)	31.555.000,00	31.555.000,00	36.542.774,20	115,81
Cota-parte FPM	25.000,00	25.000,00	29.280.557,18	117,12
Cota – parte ITR	15.000,00	15.000,00	11.701,14	78,01
Cota – parte IPVA	1.120.000,00	1.120.000,00	1.493.054,53	133,31
Cota – parte ICMS	5.400.000,00	5.400.000,00	5.738.174,70	106,26
Cota parte IPI – exportação	20.000,00	20.000,00	19.286,65	96,43
Compensações financeiras provenientes de impostos e transferências constitucionais	0,00	0,00	0,00	0,00
Desoneração ICMS (LC 87/96)	0,00	0,00	0,00	0,00
OUTRAS	0,00	0,00	0,00	0,00
Total das receitas resultantes de impostos e transferências constitucionais e legais – (III) = (I)+(II)	34.617.000,00	34.617.000,00	41.836.565,86	120,86



DESPESAS COM AÇÕES E SERVIÇOS PÚBLICOS DE SAÚDE (ASPS) – POR SUBFUNÇÃO E CATEGORIA ECONÔMICA	Dotação inicial	Dotação atualizada (c)	Despesas empenhadas		Despesas liquidadas		Despesas pagas	
			Até o bimestre (d)	% (d/c) x100	Até o bimestre (e)	% (e/c) x100	Até o bimestre (f)	% (f/c) x100
Atenção Básica (IV)	744.300,00	2.099.365,00	2.089.503,91	99,53	2.089.503,91	99,53	2.005.673,00	95,74
Despesas correntes	724.300,00	1.982.740,00	1.972.878,91	99,50	1.972.878,91	99,50	1.889.048,00	95,27
Despesas de capital	20.000,00	116.625,00	116.625,00	100,00	116.625,00	100,00	116.625,00	100,00
Assistência Hospitalar e Ambulatorial (v)	2.114.300,00	4.069.894,78	4.069.893,10	99,83	4.062.896,10	99,83	3.865.847,00	94,99
Despesas correntes	2.084.300,00	3.932.127,78	3.925.151,67	99,82	3.925.151,67	99,82	3.728.105,57	94,81
Despesas de capital	30.000,00	137.767,00	137.741,43	99,98	137.741,43	99,98	137.741,43	99,98
Suporte Profilático e Terapêutico (VI)	73.000,00	122.717,40	122.717,40	100,00	122.717,40	100,00	121.760,60	99,22
Despesas correntes	63.000,00	122.717,40	122.717,40	100,00	122.717,40	100,00	121.760,60	99,22
Despesas de capital	10.000,00	0,00	0,00	0,00	0,00	0,00	0,00	0,00
Vigilância Sanitária (VII)	28.000,00	10.262,00	10.262,00	100,00	10.262,00	100,00	10.262,00	100,00
Despesas correntes	8.000,00	10.262,00	10.262,00	100,00	10.262,00	100,00	10.262,00	100,00
Despesas de capital	20.000,00	0,00	0,00	0,00	0,00	0,00	0,00	0,00
Vigilância Epidemiológica	215.000,00	433.423,60	432.645,68	99,82	432.645,68	99,82	425.979,68	98,28
Despesas correntes	195.000,00	433.426,60	432.645,68	99,82	432.645,68	99,82	425.979,68	98,28
Despesas de capital	20.000,00	0,00	0,00	0,00	0,00	0,00	0,00	0,00
Alimentação e Nutrição (IX)	5.000,00	14.119,72	14.119,72	100,00	14.119,72	100,00	4.994,34	98,22
Despesas correntes	5.000,00	14.119,72	14.119,72	100,00	14.119,72	100,00	4.994,34	98,22
Despesas de capital	0,00	0,00	0,00	0,00	0,00	0,00	0,00	0,00
Outras Subfunções (x)	2.369.120,00	1.513.753,94	1.511.070,64	99,82	1.511.070,64	99,82	1.483.429,15	98,00
Despesas correntes	2.314.120,00	1.506.810,41	1.504.147,94	99,82	1.504.147,94	99,82	1.477.956,45	98,08
Despesas de capital	55.000,00	6.943,53	6.922,70	99,70	6.922,70	99,70	5.472,70	78,82
Total (XI)=(IV+V+VI+VII+VIII+IX+X)	5.548.720,00	8.263.536,44	8.243.212,45	99,75	8.243.212,45	99,75	7.917.945,77	95,82
Apuração do cumprimento do limite mínimo para aplicação em ASPS					Despesas empenhadas (d)	Despesas liquidadas (e)	Despesas pagas (f)	
Total das Despesas com ASPS (XII) = (XI)					8.243.212,45	8.243.212,45	7.917.945,77	
(-) Restos a Pagar Não Processados Inscritos Indevidamente no Exercício sem Disponibilidade Financeira (XIII)					0,00	0,00	0,00	
(-) Despesas Custeadas com Recursos Vinculados à Parcela do Percentual Mínimo que não foi Aplicada em ASPS em Exercícios Anteriores (XIV)					0,00	0,00	0,00	
(-) Despesas Custeadas com Disponibilidade de Caixa Vinculada aos Restos a Pagar Cancelados (XV)					0,00	0,00	0,00	
(=) Valor aplicado em ASPS (XVI)=XII-XIII-XIV-XV					8.245.212,45	8.243.212,45	7.917.945,77	
Despesa mínima a ser aplicada em ASPS (XVII)=(III) x 15% (LC 141/2012)					-	6.275.484,88	-----	
Despesa mínima a ser aplicada em ASPS (XVII)=(III) x % (Lei Orgânica Municipal)					-----	-----	-----	
Diferença entre o valor aplicado e a despesa mínima a ser aplicada (XVIII) = (XVI (d ou e) – XVII)					1.967.727,57	-----	1.642.460,89	
Limite não cumprido (XIX) = (XVIII) (Quando valor for inferior a zero)					-----	-----	-----	



Percentual da receita de impostos e transferências constitucionais e legais aplicado em ASPS (XVI/III)*100
(mínimo de 15% conforme LC nº 141/2012 ou % da Lei Orgânica Municipal)

19,70

Controle do Valor Referente ao Percentual Mínimo não Cumprido em Exercícios Anteriores para fins de Aplicação dos recursos vinculados conforme Artigo 25 E 26 DA LC 141/2012	Limite não Cumprido				Saldo final (não aplicado) (I) = (h+(I ou J))
	Saldo Inicial (no exercício atual) (b)	Despesas custeadas no exercício de referência			
		Empenhadas (i)	Liquidadas (j)	Pagas (k)	
Diferença de limite não cumprido em 2022	-----	-----	-----	-----	0,00
Diferença de limite não cumprido em 2021	0,00	0,00	0,00		0,00
Diferença de limite não cumprido em Exercícios Anteriores	0,00	0,00	0,00		0,00
Total da Diferença de Limite não Cumprido em Exercícios Anteriores (xx)	0,00	0,00	0,00	0,00	0,00
Receitas Adicionais para o Financiamento da Saúde não computadas no cálculo do mínimo	Previsão inicial	Previsão atualizada (a)	Receitas realizadas		
			Até o bimestre (b)	% (b/a)x100	
RECEITAS DE TRANSFERÊNCIAS PARA A SAÚDE (XXVIII)	8.320.000,00	8.320.000,00	11.737.064,74	141,07	
Proveniente da União	8.270.000,00	8.270.000,00	10.965.920,33	132,60	
Proveniente dos Estados	50,000,00	50.000,00	771.144,41	1.542,29	
Proveniente de outros Municípios	0,00	0,00	0,00	0,00	
RECEITA DE OPERAÇÕES DE CRÉDITO INTERNAS E EXTERNAS VINCULADAS A SAÚDE (XXIX)	0,00	0,00	0,00	0,00	
OUTRAS RECEITAS (XXX)26,90	30.000,00	30.000,00	277.644,93	925,48	
TOTAL DE RECEITAS ADICIONAIS PARA FINANCIAMENTO DA SAÚDE (XXXI) = (XXVIII + XXIX + XXX)	8.350.000,00.	8.350.000,00	12.014.709,67	143,89	



DESPESAS COM AÇÕES E SERVIÇOS PÚBLICOS DE SAÚDE (ASPS) – POR SUBFUNÇÃO E CATEGORIA ECONÔMICA	Dotação inicial	Dotação atualizada (c)	Despesas empenhadas		Despesas liquidadas		Despesas pagas	
			Até o bimestre (d)	% (d/c) x100	Até o bimestre (e)	% (e/c) x100	Até o bimestre (f)	% (f/c) x100
ATENÇÃO BÁSICA (XXXII)	3.416.150,00	4.134.161,43	4.026.645,12	97,40	3.722.791,59	90,05	3.144.951,59	76,07
Despesas Correntes	3.286.150,00	4.130.161,43	4.026.222,42	97,48	3.722.368,89	90,13	3.144.528,89	76,14
Despesas de Capital	130.000,00	4.000,00	422,70	10,57	422,70	10,57	422,70	10,57
ASSISTÊNCIA HOSPITALAR E AMBULATORIAL (XXXIII)	3.978.500,00	6.300.484,10	6.224.427,14	99,11	5.996.978,75	94,71	5.723.618,96	90,84
Despesas Correntes	3.858.500,00	6.067.070,53	6.013.793,17	99,12	5.744.605,58	94,68	5.501.245,79	90,67
Despesas de Capital	120.000,00	233.413,57	168.571,00	98,94	222.373,17	95,27	222.373,17	95,27
SUORTE PROFILÁTICO E TERAPÊUTICO (XXXIV)	287.000,00	170.660,00	168.571,00	98,78	166.054,60	97,30	159.264,60	93,32
Despesas Correntes	277.000,00	170.660,00	168.571,00	98,78	166.054,60	97,30	159.264,60	93,32
Despesas de Capital	10.000,00	0,00	0,00	0,00	0,00	0,00	0,00	0,00
VIGILÂNCIA SANITÁRIA (XXXV)	105.500,00	16.500,00	12.400,26	75,15	12.400,26	75,15	12.400,26	75,15
Despesas Correntes	94.500,00	16.500,00	12.400,26	75,15	12.400,26	75,15	12.400,26	75,15
Despesas de Capital	11.000,00	0,00	0,00	0,00	0,00	0,00	0,00	0,00
VIGILÂNCIA EPIDEMIOLÓGICA (XXXVI)	435.850,00	182.450,00	177.660,67	97,37	144.431,28	79,16	136.333,47	74,72
Despesas Correntes	429.850,00	164.450,00	159.810,67	97,18	126.581,28	76,97	118.483,47	72,05
Despesas de Capital	6.000,00	18.000,00	17.850,00	99,17	17.850,00	99,16	17.850,00	99,17
ALIMENTAÇÃO E NUTRIÇÃO (XXXVII)	0,00	0,00	0,00	0,00	0,00	0,00	0,00	0,00
Despesas Correntes	0,00	0,00	0,00	0,00	0,00	0,00	0,00	0,00
Despesas de Capital	0,00	0,00	0,00	0,00	0,00	0,00	0,00	0,00
OUTRAS SUBFUNÇÕES (XXXVIII)	100.000,00	90.045,15	66.907,55	74,30	57.356,25	63,70	57.356,25	63,70
Despesas Correntes	90.000,00	85.115,15	63.907,55	74,17	53.576,25	62,95	53.576,25	62,95
Despesas de Capital	10.000,00	4.930,00	3.780,00	76,67	3.780,00	76,67	3.780,00	76,67
Total das despesas não computadas no cálculo mínimo (XXXIX)=(XXXII+XXXIII+XXXIV+XXXV+XXXVI+XXXVII+XXXVIII)	8.323.000,00	10.894.300,68	10.696.611,74	98,19	10.070.012,73	92,43	9.233.925,13	84,76



DESPESAS TOTAIS COM SAÚDE (computadas e não computadas no cálculo do limite mínimo)	Dotação inicial	Dotação atualizada (c)	Despesas empenhadas		Despesas liquidadas		Despesas pagas		Inscrita em Restos a Pagar não processados (g)
			Até o bimestre (d)	% (d/c) x100	Até o bimestre (e)	% (e/c) x100	Até o bimestre (f)	% (f/c) x100	
ATENÇÃO BÁSICA (XL) = (IV + XXXII)	4.160.450,00	7.043.938,05	7.032.941,94	99,84	7.032.941,94	99,84	6.900.024,27	97,96	0,00
ASSISTÊNCIA HOSPITALAR E AMBULATORIAL (XLI) = (V + XXXIII)	6.092.800,00	10.773.898,96	10.766.746,58	99,93	10.766.746,58	99,93	10.535.547,89	97,79	0,00
SUORTE PROFILÁTICO E TERAPÊUTICO (XLII) = (VI + XXXIV)	360.000,00	342.918,40	342.910,00	100,00	342.910,00	100,00	337.516,00	98,42	0,00
VIGILÂNCIA SANITÁRIA (XLIII) = (VII + XXXV)	133.500,00	22.663,00	22.662,26	100,00	22.662,26	100,00	22.662,26	100,00	0,00
VIGILÂNCIA EPIDEMIOLÓGICA (XLIV) = (VIII + XXXVI)	650.850,00	592.273,56	591.485,63	99,87	591.485,63	99,87	584.819,63	98,74	0,00
ALIMENTAÇÃO E NUTRIÇÃO (XLV) = (XIX + XXXVII)	5.000,00	14.119,72	14.119,72	100,00	14.119,72	100,00	4.994,34	35,37	0,00
OUTRAS SUBFUNÇÕES (XLVI) = (X + XXXVIII)	2.469.120,00	1.606.893,24	1.604.181,89	99,83	1.604.181,89	99,83	1.527.390,40	97,85	0,00
TOTAL DAS DESPESAS COM SAÚDE (XLVII) = (XI + XXXIX)	13.871.720,00	20.396.704,93	20.375.048,02	99,89	20.375.048,02	99,89	19.957.954,79	97,85	0,00
(-) Despesas executadas com recursos provenientes das transferências de recursos de outros entes³	8.273.000,00	12.044.959,19	12.043.654,32	99,99	12.043.654,32	99,99	11.954.827,77	99,25	0,00
TOTAL DAS DESPESAS EXECUTADAS COM RECURSOS PRÓPRIOS (XLVIII)=(XI+XXIX)	5.598.720,00	8.351.745,74	8.331.393,70	99,76	8.331.393,70	99,76	8.003.127,02	95,83	0,00

1.1 Observação:

1. A prestação de contas acima é demonstração do último bimestre. O Terceiro Relatório Quadrimestral apresenta os dois últimos bimestre da execução financeira.
2. O SIOPS é alimentado por uma Consultoria



1. AUDITORIAS

Não foi alimentado nenhum relatório.

2. ANÁLISE E CONSIDERAÇÕES FINAIS

Ao encaminhar ao Conselho Municipal de Saúde o Relatório Anual de Gestão para apreciação, em consonância com os princípios do SUS, a Secretaria Municipal de Saúde mostra seu compromisso com a construção de uma política pública com embasamento técnico e sensibilidade às demandas sociais. Esses resultados devem ser debatidos de modo a permitir a avaliação da participação municipal na operacionalização da política de saúde e na obtenção de resultados.

As metas não alcançadas devem ser avaliadas e solucionadas necessitando portanto melhor integração entre as equipes. A rede de saúde necessita de avaliação conjunta para o aumento da resolutividade e integração.

Presidente do Conselho Municipal de Saúde

Secretário do Conselho Municipal de Saúde

