

# MUNICÍPIO DE CHÁ GRANDE

RELATÓRIO RESUMIDO DA EXECUÇÃO ORÇAMENTÁRIA

## BALANÇO ORÇAMENTÁRIO

### ORÇAMENTOS FISCAL E DA SEGURIDADE SOCIAL

Período de referência: Janeiro a Agosto 2018/Bimestre Julho-Agosto

RREO – ANEXO I (LRF, Art. 52, inciso I, alíneas "a" e "b" do inciso II e § 1º)

Em Reais

| RECEITAS  | PREVISÃO INICIAL     | PREVISÃO ATUALIZADA (a) | RECEITAS REALIZADAS |              |                      |              | SALDO (a-c)          |
|---|----------------------|-------------------------|---------------------|--------------|----------------------|--------------|----------------------|
|   |                      |                         | No Bimestre (b)     | % (b/a)      | Até o Bimestre (c)   | % (c/a)      |                      |
| <b>RECEITAS (EXCETO INTRA-ORÇAMENTÁRIAS) (1)</b>                                      | <b>62.740.000,00</b> | <b>62.740.000,00</b>    | <b>7.722.132,57</b> | <b>12,31</b> | <b>32.346.477,41</b> | <b>51,56</b> | <b>30.393.522,59</b> |
| <b>RECEITAS CORRENTES</b>   | <b>54.510.000,00</b> | <b>54.510.000,00</b>    | <b>7.722.132,57</b> | <b>14,17</b> | <b>32.058.172,39</b> | <b>58,81</b> | <b>22.451.827,61</b> |
| IMPOSTOS, TAXAS E CONTRIBUIÇÕES DE MELHORIA   | 2.339.000,00         | 2.339.000,00            | 440.397,98          | 18,83        | 1.510.216,92         | 64,57        | 828.783,06           |
| Impostos  | 2.145.000,00         | 2.145.000,00            | 435.239,12          | 20,29        | 1.297.773,30         | 60,27        | 852.276,70           |
| Taxas   | 194.000,00           | 194.000,00              | 5.158,86            | 2,66         | 217.493,62           | 112,11       | -23.493,62           |
| Contribuição de Melhoria  | 0,00                 | 0,00                    | 0,00                | 0,00         | 0,00                 | 0,00         | 0,00                 |
| <b>CONTRIBUIÇÕES</b>  | <b>3.760.000,00</b>  | <b>3.760.000,00</b>     | <b>1.183.984,92</b> | <b>3,16</b>  | <b>301.969,62</b>    | <b>8,03</b>  | <b>3.458.030,38</b>  |
| Contribuições Sociais   | 3.050.000,00         | 3.050.000,00            | 0,00                | 0,00         | 0,00                 | 0,00         | 3.050.000,00         |
| Contribuições Econômicas  | 0,00                 | 0,00                    | 0,00                | 0,00         | 0,00                 | 0,00         | 0,00                 |
| Contribuições para Entidades Privadas de Serviço Social e de Formação Profissional    | 0,00                 | 0,00                    | 0,00                | 0,00         | 0,00                 | 0,00         | 0,00                 |
| Contribuição para o Custeio do Serviço de Iluminação Pública                          | 710.000,00           | 710.000,00              | 1.183.984,92        | 16,76        | 301.969,62           | 42,53        | -468.030,28          |
| <b>RECEITA PATRIMONIAL</b>  | <b>139.000,00</b>    | <b>139.000,00</b>       | <b>6.096,10</b>     | <b>4,39</b>  | <b>36.886,27</b>     | <b>26,54</b> | <b>102.113,73</b>    |
| Exploração do Patrimônio Imobiliário do Estado  | 4.000,00             | 4.000,00                | 0,00                | 0,00         | 0,00                 | 0,00         | 4.000,00             |
| Valores Mobiliários   | 135.000,00           | 135.000,00              | 6.096,10            | 4,52         | 36.886,27            | 27,32        | 98.113,73            |
| Fidejussão de Serviços Públicos Mediante Concessão, Permissão, Autorização ou Licença | 0,00                 | 0,00                    | 0,00                | 0,00         | 0,00                 | 0,00         | 0,00                 |
| Exploração de Recursos Naturais   | 0,00                 | 0,00                    | 0,00                | 0,00         | 0,00                 | 0,00         | 0,00                 |
| Exploração do Patrimônio Intangível   | 0,00                 | 0,00                    | 0,00                | 0,00         | 0,00                 | 0,00         | 0,00                 |
| Cessão de Direitos  | 0,00                 | 0,00                    | 0,00                | 0,00         | 0,00                 | 0,00         | 0,00                 |
| Demais Receitas Patrimoniais  | 0,00                 | 0,00                    | 0,00                | 0,00         | 0,00                 | 0,00         | 0,00                 |
| <b>RECEITA AGROPECUÁRIA</b>   | <b>4.000,00</b>      | <b>4.000,00</b>         | <b>0,00</b>         | <b>0,00</b>  | <b>0,00</b>          | <b>0,00</b>  | <b>4.000,00</b>      |
| <b>RECEITA INDUSTRIAL</b>   | <b>4.000,00</b>      | <b>4.000,00</b>         | <b>0,00</b>         | <b>0,00</b>  | <b>0,00</b>          | <b>0,00</b>  | <b>4.000,00</b>      |
| <b>RECEITA DE SERVIÇOS</b>  | <b>0,00</b>          | <b>0,00</b>             | <b>0,00</b>         | <b>0,00</b>  | <b>0,00</b>          | <b>0,00</b>  | <b>0,00</b>          |
| Serviços Administrativos e Comerciais Gerais  | 0,00                 | 0,00                    | 0,00                | 0,00         | 0,00                 | 0,00         | 0,00                 |
| Serviços e Atividades Referentes à Navegação e ao Transporte                          | 0,00                 | 0,00                    | 0,00                | 0,00         | 0,00                 | 0,00         | 0,00                 |
| Serviços e Atividades referentes à Saúde  | 0,00                 | 0,00                    | 0,00                | 0,00         | 0,00                 | 0,00         | 0,00                 |
| Serviços e Atividades Financeiras   | 0,00                 | 0,00                    | 0,00                | 0,00         | 0,00                 | 0,00         | 0,00                 |
| Outros serviços   | 0,00                 | 0,00                    | 0,00                | 0,00         | 0,00                 | 0,00         | 0,00                 |
| <b>TRANSFERÊNCIAS CORRENTES</b>   | <b>45.731.000,00</b> | <b>45.731.000,00</b>    | <b>7.150.350,76</b> | <b>15,64</b> | <b>30.177.834,35</b> | <b>65,99</b> | <b>15.553.165,65</b> |
| Transferências da União e de suas Entidades   | 25.444.600,00        | 25.444.600,00           | 4.038.060,27        | 15,86        | 15.907.560,28        | 62,52        | 9.537.039,72         |
| Transferências dos Estados e do Distrito Federal e de suas Entidades                  | 5.196.400,00         | 5.196.400,00            | 623.167,52          | 11,99        | 2.897.316,46         | 55,76        | 2.299.083,54         |
| Transferências dos Municípios e de suas Entidades                                     | 0,00                 | 0,00                    | 0,00                | 0,00         | 0,00                 | 0,00         | 0,00                 |
| Transferências de Instituições Privadas   | 0,00                 | 0,00                    | 0,00                | 0,00         | 0,00                 | 0,00         | 0,00                 |
| Transferências de Outras Instituições Públicas  | 15.090.000,00        | 15.090.000,00           | 2.491.122,97        | 16,51        | 11.372.949,61        | 75,37        | 3.717.050,39         |
| Transferências do Exterior  | 0,00                 | 0,00                    | 0,00                | 0,00         | 0,00                 | 0,00         | 0,00                 |
| Transferências de Pessoas Físicas   | 0,00                 | 0,00                    | 0,00                | 0,00         | 0,00                 | 0,00         | 0,00                 |

**MUNICÍPIO DE CHÃ GRANDE**  
 RELATÓRIO RESUMIDO DA EXECUÇÃO ORÇAMENTÁRIA  
**BALANÇO ORÇAMENTÁRIO**  
**ORÇAMENTOS FISCAL E DA SEGURIDADE SOCIAL**

Período de referência: Janeiro a Agosto 2018/Bimestre Julho-Agosto

|  | Continuação          |                      |                     |              |                      |
|--|----------------------|----------------------|---------------------|--------------|----------------------|
|  | 0,00                 | 0,00                 | 0,00                | 0,00         | 0,00                 |
| Transferências Provenientes de Depósitos Não Identificados           |                      |                      |                     |              |                      |
| <b>OUTRAS RECEITAS CORRENTES</b>                                     | <b>2.537.000,00</b>  | <b>2.537.000,00</b>  | <b>6.302,81</b>     | <b>0,25</b>  | <b>2.595.734,77</b>  |
| Multas Administrativas, Contratuais e Judiciais                      | 0,00                 | 0,00                 | 0,00                | 0,00         | 0,00                 |
| Indenizações, Restituições e Ressarcimentos                          | 1.066.000,00         | 1.066.000,00         | 2.316,38            | 0,12         | 1.038.854,41         |
| Bens, Direitos e Valores Incorporados ao Patrimônio Público          | 0,00                 | 0,00                 | 0,00                | 0,00         | 0,00                 |
| Diversas Receitas Correntes  | 671.000,00           | 671.000,00           | 3.986,43            | 0,59         | 666.886,56           |
| <b>RECEITAS DE CAPITAL</b>   | <b>8.230.000,00</b>  | <b>8.230.000,00</b>  | <b>0,00</b>         | <b>0,00</b>  | <b>7.941.694,98</b>  |
| <b>OPERÇÕES DE CRÉDITO</b>   | <b>1.000.000,00</b>  | <b>1.000.000,00</b>  | <b>0,00</b>         | <b>0,00</b>  | <b>894.500,00</b>    |
| Operações de Crédito - Mercado Interno                               | 1.000.000,00         | 1.000.000,00         | 0,00                | 0,00         | 894.500,00           |
| Operações de Crédito - Mercado Externo                               | 0,00                 | 0,00                 | 0,00                | 0,00         | 0,00                 |
| <b>ALIENAÇÃO DE BENS</b>   | <b>266.000,00</b>    | <b>266.000,00</b>    | <b>0,00</b>         | <b>0,00</b>  | <b>0,00</b>          |
| Alienação de Bens Móveis   | 0,00                 | 0,00                 | 0,00                | 0,00         | 0,00                 |
| Alienação de Bens Imóveis  | 0,00                 | 0,00                 | 0,00                | 0,00         | 0,00                 |
| Alienação de Bens Intangíveis  | 0,00                 | 0,00                 | 0,00                | 0,00         | 0,00                 |
| <b>AMORTIZACIONES DE EMPRÉSTIMOS</b>                                 | <b>6.964.000,00</b>  | <b>6.964.000,00</b>  | <b>0,00</b>         | <b>0,00</b>  | <b>6.858.894,98</b>  |
| <b>TRANSFERÊNCIAS DE CAPITAL</b>                                     | <b>6.293.000,00</b>  | <b>6.293.000,00</b>  | <b>0,00</b>         | <b>0,00</b>  | <b>6.187.994,98</b>  |
| Transferências da União e de suas Entidades                          | 671.000,00           | 671.000,00           | 0,00                | 0,00         | 671.000,00           |
| Transferências dos Estados e do Distrito Federal e de suas Entidades | 0,00                 | 0,00                 | 0,00                | 0,00         | 0,00                 |
| Transferências dos Municípios e de suas Entidades                    | 0,00                 | 0,00                 | 0,00                | 0,00         | 0,00                 |
| Transferências de Instituições Privadas                              | 0,00                 | 0,00                 | 0,00                | 0,00         | 0,00                 |
| Transferências de Outras Instituições Públicas                       | 0,00                 | 0,00                 | 0,00                | 0,00         | 0,00                 |
| Transferências do Exterior   | 0,00                 | 0,00                 | 0,00                | 0,00         | 0,00                 |
| Transferências de Pessoas Físicas                                    | 0,00                 | 0,00                 | 0,00                | 0,00         | 0,00                 |
| Transferências Provenientes de Depósitos Não Identificados           | 0,00                 | 0,00                 | 0,00                | 0,00         | 0,00                 |
| <b>OUTRAS RECEITAS DE CAPITAL</b>                                    | <b>2.900.000,00</b>  | <b>2.900.000,00</b>  | <b>0,00</b>         | <b>0,00</b>  | <b>2.900.000,00</b>  |
| Integralização do Capital Social                                     | 0,00                 | 0,00                 | 0,00                | 0,00         | 0,00                 |
| Remuneração das Disponibilidades do Tesouro                          | 0,00                 | 0,00                 | 0,00                | 0,00         | 0,00                 |
| Resgate de Títulos do Tesouro  | 0,00                 | 0,00                 | 0,00                | 0,00         | 0,00                 |
| Diversas Receitas de Capital   | 2.900.000,00         | 2.900.000,00         | 0,00                | 0,00         | 2.900.000,00         |
| <b>RECEITAS (INTRA-ORÇAMENTÁRIAS) (II)</b>                           | <b>65.640.000,00</b> | <b>65.640.000,00</b> | <b>7.722.132,57</b> | <b>11,76</b> | <b>33.293.522,59</b> |
| <b>SUBTOTAL DAS RECEITAS (III) = (I + II)</b>                        | <b>0,00</b>          | <b>0,00</b>          | <b>0,00</b>         | <b>0,00</b>  | <b>0,00</b>          |
| <b>OPERÇÕES DE CRÉDITO/REFINANCIAMENTO (IV)</b>                      | <b>0,00</b>          | <b>0,00</b>          | <b>0,00</b>         | <b>0,00</b>  | <b>0,00</b>          |
| Operações de Crédito - Mercado Interno                               | 0,00                 | 0,00                 | 0,00                | 0,00         | 0,00                 |
| Mobilizária  | 0,00                 | 0,00                 | 0,00                | 0,00         | 0,00                 |
| Contábil   | 0,00                 | 0,00                 | 0,00                | 0,00         | 0,00                 |
| Operações de Crédito - Mercado Externo                               | 0,00                 | 0,00                 | 0,00                | 0,00         | 0,00                 |
| Mobilizária  | 0,00                 | 0,00                 | 0,00                | 0,00         | 0,00                 |
| Contábil   | 0,00                 | 0,00                 | 0,00                | 0,00         | 0,00                 |

# MUNICÍPIO DE CHÃ GRANDE

RELATÓRIO RESUMIDO DA EXECUÇÃO ORÇAMENTÁRIA

## BALANÇO ORÇAMENTÁRIO

ORÇAMENTOS FISCAL E DA SEGURIDADE SOCIAL

Período de referência: Janeiro a Agosto 2018/Bimestre Julho-Agosto

Continuação

| DESCRIÇÃO  | DOTAÇÃO INICIAL (d) | DOTAÇÃO ATUALIZADA (e) | DESPESAS EMPENHADAS (f) |               | SALDO (g) = (e-f) | DESPESAS LIQUIDADAS (h) |                | DESPESAS PAGAS ATÉ O BIMESTRE (i) | SALDO (j) = (e-h) |
|--|---------------------|------------------------|-------------------------|---------------|-------------------|-------------------------|----------------|-----------------------------------|-------------------|
|  |                     |                        | Até o Bimestre          |               |                   | Até o Bimestre          | Até o Bimestre |                                   |                   |
|  |                     |                        | No Bimestre             | % (b/a)       |                   |                         |                |                                   |                   |
| <b>RRR - ANEXO I (LRF, Art. 52, inciso I, alíneas "a" e "b" do inciso II e § 1º)</b> |                     |                        |                         |               |                   |                         |                |                                   |                   |
| <b>SUBTOTAL COM REFINANCIAMENTO (V) = (III + IV)</b>                                 |                     | 65.640.000,00          | 65.640.000,00           |               | 7.722.132,57      | 11,76                   | 32.346.477,41  | 49,28                             | 33.293.522,59     |
| <b>DÉFICIT (VI)</b>  |                     | 65.640.000,00          | 65.640.000,00           |               | 7.722.132,57      | 11,76                   | 32.346.477,41  | 49,28                             | 33.293.522,59     |
| <b>SALDO DE EXERCÍCIOS ANTERIORES (Utilizados para créditos adicionais)</b>          |                     |                        |                         |               |                   |                         |                |                                   |                   |
| Recursos Arrecadados em Exercícios Anteriores - RPPS                                 |                     |                        |                         |               |                   |                         |                |                                   |                   |
| Superávit Financeiro Utilizado para Créditos Adicionais                              |                     |                        |                         |               |                   |                         |                |                                   |                   |
| Reservatório de Créditos Adicionais  |                     |                        |                         |               |                   |                         |                |                                   |                   |
| <b>DESPESAS (EXCETO INTRA-ORÇAMENTÁRIAS) (VIII)</b>                                  | 62.740.000,00       | 62.911.000,00          | 5.814.764,60            | 42.745.056,76 | 20.165.143,24     | 7.227.284,79            | 27.773.589,90  | 26.758.050,12                     | 35.137.410,10     |
| <b>DESPESAS CORRENTES</b>  | 49.145.078,80       | 56.808.078,80          | 5.587.799,92            | 41.098.710,20 | 15.709.368,60     | 7.045.744,26            | 26.996.445,62  | 25.980.905,84                     | 29.811.633,18     |
| PESSOAL E ENCARGOS SOCIAIS   | 30.181.687,00       | 31.410.707,00          | 1.755.331,94            | 21.903.705,97 | 9.506.996,03      | 3.885.393,13            | 16.184.447,20  | 15.549.007,68                     | 15.226.254,72     |
| JUROS E ENCARGOS DA DÍVIDA   | 0,00                | 0,00                   | 0,00                    | 0,00          | 0,00              | 0,00                    | 0,00           | 0,00                              | 0,00              |
| OUTRAS DESPESAS CORRENTES  | 18.963.391,80       | 25.397.376,80          | 3.832.467,98            | 19.195.004,23 | 6.202.372,57      | 3.160.351,13            | 10.811.998,34  | 10.431.898,16                     | 14.585.378,46     |
| <b>DESPESAS DE CAPITAL</b>   | 11.931.921,20       | 4.439.921,20           | 226.964,68              | 1.647.146,56  | 2.792.774,64      | 181.540,53              | 777.144,28     | 777.144,28                        | 3.663.776,92      |
| INVESTIMENTOS  | 10.589.921,20       | 4.045.421,20           | 209.368,48              | 1.380.472,11  | 2.664.949,09      | 159.989,79              | 559.019,94     | 559.019,94                        | 3.486.401,26      |
| INVERSÕES FINANCEIRAS  | 0,00                | 0,00                   | 0,00                    | 0,00          | 0,00              | 0,00                    | 0,00           | 0,00                              | 0,00              |
| AMORTIZAÇÃO DA DÍVIDA  | 1.342.000,00        | 394.500,00             | 17.596,20               | 266.674,45    | 127.875,55        | 21.550,74               | 218.124,34     | 218.124,34                        | 176.375,66        |
| RESERVA DE CONTINGÊNCIA  | 1.663.000,00        | 1.663.000,00           | 0,00                    | 0,00          | 1.663.000,00      | 0,00                    | 0,00           | 0,00                              | 1.663.000,00      |
| <b>DESPESAS (INTRA-ORÇAMENTÁRIAS) (IX)</b>   | 2.900.000,00        | 2.719.000,00           | 437.747,10              | 2.378.242,84  | 350.757,16        | 753.435,87              | 1.863.658,82   | 1.784.461,48                      | 865.341,10        |
| <b>SUBTOTAL DAS DESPESAS (X) = (VIII + IX)</b>                                       | 65.640.000,00       | 65.640.000,00          | 6.252.511,70            | 45.124.099,60 | 20.515.900,40     | 7.980.720,66            | 29.637.248,72  | 28.542.511,60                     | 36.002.751,28     |
| <b>AMORTIZAÇÃO DA DÍVIDA/REFINANCIAMENTO (XI)</b>                                    | 0,00                | 0,00                   | 0,00                    | 0,00          | 0,00              | 0,00                    | 0,00           | 0,00                              | 0,00              |
| Amortização da Dívida Interna  | 0,00                | 0,00                   | 0,00                    | 0,00          | 0,00              | 0,00                    | 0,00           | 0,00                              | 0,00              |
| Dívida Mobiliária  | 0,00                | 0,00                   | 0,00                    | 0,00          | 0,00              | 0,00                    | 0,00           | 0,00                              | 0,00              |
| Outras Dívidas   | 0,00                | 0,00                   | 0,00                    | 0,00          | 0,00              | 0,00                    | 0,00           | 0,00                              | 0,00              |
| Amortização da Dívida Externa  | 0,00                | 0,00                   | 0,00                    | 0,00          | 0,00              | 0,00                    | 0,00           | 0,00                              | 0,00              |
| Dívida Mobiliária  | 0,00                | 0,00                   | 0,00                    | 0,00          | 0,00              | 0,00                    | 0,00           | 0,00                              | 0,00              |
| Outras Dívidas   | 0,00                | 0,00                   | 0,00                    | 0,00          | 0,00              | 0,00                    | 0,00           | 0,00                              | 0,00              |
| <b>SUBTOTAL COM REFINANCIAMENTO (XII) = (X + XI)</b>                                 | 65.640.000,00       | 65.640.000,00          | 6.252.511,70            | 45.124.099,60 | 20.515.900,40     | 7.980.720,66            | 29.637.248,72  | 28.542.511,60                     | 36.002.751,28     |
| <b>SUPERÁVIT (XIII)</b>  |                     |                        |                         |               |                   |                         | 2.709.228,69   | 3.803.965,81                      |                   |
| <b>TOTAL (XIV) = (XII + XIII)</b>  | 65.640.000,00       | 65.640.000,00          | 6.252.511,70            | 45.124.099,60 | 20.515.900,40     | 7.980.720,66            | 32.346.477,41  | 32.346.477,41                     | 36.002.751,28     |
| <b>RESERVA DO RPPS</b>   | 0,00                | 0,00                   | 0,00                    | 0,00          | 0,00              | 0,00                    | 0,00           | 0,00                              | 0,00              |
| <b>RECEITAS INTRA-ORÇAMENTÁRIAS</b>  |                     |                        |                         |               |                   |                         |                |                                   |                   |
| <b>PREVISÃO INICIAL</b>  |                     |                        |                         |               |                   |                         |                |                                   |                   |
| <b>PREVISÃO ATUALIZADA (a)</b>   |                     |                        |                         |               |                   |                         |                |                                   |                   |
| <b>No Bimestre (b)</b>   |                     |                        |                         |               |                   |                         |                |                                   |                   |
| <b>% (b/a)</b>   |                     |                        |                         |               |                   |                         |                |                                   |                   |
| <b>Até o Bimestre (c)</b>  |                     |                        |                         |               |                   |                         |                |                                   |                   |
| <b>% (c/a)</b>   |                     |                        |                         |               |                   |                         |                |                                   |                   |
| <b>SALDO (a-c)</b>   |                     |                        |                         |               |                   |                         |                |                                   |                   |

**MUNICÍPIO DE CHÃ GRANDE**  
**RELATÓRIO RESUMIDO DA EXECUÇÃO ORÇAMENTÁRIA**  
**BALANÇO ORÇAMENTÁRIO**  
**ORÇAMENTOS FISCAL E DA SEGURIDADE SOCIAL**

Período de referência: Janeiro a Agosto 2018/Bimestre Julho-Agosto

| RREO – ANEXO I (LRF, Art. 52, inciso I, alíneas "a" e "b" do inciso II e § 1º)        | Continuação         |                     |             |             |
|---|---------------------|---------------------|-------------|-------------|
|   | 2.900.000,00        | 2.900.000,00        | 0,00        | 0,00        |
| <b>RECEITAS CORRENTES</b>   | <b>2.900.000,00</b> | <b>2.900.000,00</b> | <b>0,00</b> | <b>0,00</b> |
| IMPOSTOS, TAXAS E CONTRIBUIÇÕES DE MELHORIA   | 0,00                | 0,00                | 0,00        | 0,00        |
| Impostos  | 0,00                | 0,00                | 0,00        | 0,00        |
| Taxas   | 0,00                | 0,00                | 0,00        | 0,00        |
| Contribuição de Melhoria  | 0,00                | 0,00                | 0,00        | 0,00        |
| CONTRIBUIÇÕES   | 2.900.000,00        | 2.900.000,00        | 0,00        | 0,00        |
| Contribuições Sociais   | 2.900.000,00        | 2.900.000,00        | 0,00        | 0,00        |
| Contribuições Econômicas  | 0,00                | 0,00                | 0,00        | 0,00        |
| Contribuições para Entidades Privadas de Serviço Social e de Formação Profissional    | 0,00                | 0,00                | 0,00        | 0,00        |
| Contribuição para o Custeio do Serviço de Iluminação Pública                          | 0,00                | 0,00                | 0,00        | 0,00        |
| RECEITA PATRIMONIAL   | 0,00                | 0,00                | 0,00        | 0,00        |
| Exploração do Patrimônio Imobiliário do Estado  | 0,00                | 0,00                | 0,00        | 0,00        |
| Valores Mobiliários   | 0,00                | 0,00                | 0,00        | 0,00        |
| Delegação de Serviços Múltiplos Mediante Concessão, Permissão, Autorização ou Licença | 0,00                | 0,00                | 0,00        | 0,00        |
| Exploração de Recursos Naturais   | 0,00                | 0,00                | 0,00        | 0,00        |
| Exploração do Patrimônio Intangíveis  | 0,00                | 0,00                | 0,00        | 0,00        |
| Cessão de Direitos  | 0,00                | 0,00                | 0,00        | 0,00        |
| Demais Receitas Patrimoniais  | 0,00                | 0,00                | 0,00        | 0,00        |
| RECEITA AGROPECUÁRIA  | 0,00                | 0,00                | 0,00        | 0,00        |
| RECEITA INDUSTRIAL  | 0,00                | 0,00                | 0,00        | 0,00        |
| RECEITA DE SERVIÇOS   | 0,00                | 0,00                | 0,00        | 0,00        |
| Serviços Administrativos e Comerciais Gerais  | 0,00                | 0,00                | 0,00        | 0,00        |
| Serviços e Atividades Referentes à Navegação e ao Transporte                          | 0,00                | 0,00                | 0,00        | 0,00        |
| Serviços e Atividades referentes à Saúde  | 0,00                | 0,00                | 0,00        | 0,00        |
| Serviços e Atividades Financeiras   | 0,00                | 0,00                | 0,00        | 0,00        |
| Outros serviços   | 0,00                | 0,00                | 0,00        | 0,00        |
| TRANSFERÊNCIAS CORRENTES  | 0,00                | 0,00                | 0,00        | 0,00        |
| Transferências da União e de suas Entidades   | 0,00                | 0,00                | 0,00        | 0,00        |
| Transferências dos Estados e do Distrito Federal e de suas Entidades                  | 0,00                | 0,00                | 0,00        | 0,00        |
| Transferências dos Municípios e de suas Entidades                                     | 0,00                | 0,00                | 0,00        | 0,00        |
| Transferências de Instituições Privadas   | 0,00                | 0,00                | 0,00        | 0,00        |
| Transferências de Outras Instituições Públicas  | 0,00                | 0,00                | 0,00        | 0,00        |
| Transferências do Exterior  | 0,00                | 0,00                | 0,00        | 0,00        |
| Transferências de Pessoas Físicas   | 0,00                | 0,00                | 0,00        | 0,00        |
| Transferências Provenientes de Depósitos Não Identificados                            | 0,00                | 0,00                | 0,00        | 0,00        |
| OUTRAS RECEITAS CORRENTES   | 0,00                | 0,00                | 0,00        | 0,00        |
| Multas Administrativas, Contratuais e Judiciais                                       | 0,00                | 0,00                | 0,00        | 0,00        |
| Inscrições, Rescisões e Ressarcimentos  | 0,00                | 0,00                | 0,00        | 0,00        |

**MUNICÍPIO DE CHÁ GRANDE**

RELATÓRIO RESUMIDO DA EXECUÇÃO ORÇAMENTÁRIA

**BALANÇO ORÇAMENTÁRIO**

**ORÇAMENTOS FISCAL E DA SEGURIDADE SOCIAL**

Período de referência: Janeiro a Agosto 2018/Bimestre Julho-Agosto

Continuação


| RREO – ANEXO 1 (LRF, Art. 52, inciso I, alíneas "a" e "b" do inciso II e § 1º) | Em Reais |                     | Em Reais            |                     | Em Reais          |                   | Em Reais            |                     |                   |
|--|----------|---------------------|---------------------|---------------------|-------------------|-------------------|---------------------|---------------------|-------------------|
|  |          |                     |                     |                     |                   |                   |                     |                     |                   |
|  | (d)      | (e)                 | (f)                 | (g) = (e-f)         | (h)               | (i)               | (j) = (e-h)         | (k)                 |                   |
| Beis, Direitos e Valores Incorporados ao Patrimônio Público                    |          | 0,00                | 0,00                | 0,00                | 0,00              | 0,00              | 0,00                | 0,00                | 0,00              |
| Demais Receitas Correntes  |          | 0,00                | 0,00                | 0,00                | 0,00              | 0,00              | 0,00                | 0,00                | 0,00              |
| <b>RECEITAS DE CAPITAL</b>   |          | <b>0,00</b>         | <b>0,00</b>         | <b>0,00</b>         | <b>0,00</b>       | <b>0,00</b>       | <b>0,00</b>         | <b>0,00</b>         | <b>0,00</b>       |
| <b>OPERAÇÕES DE CRÉDITO</b>  |          |                     |                     |                     |                   |                   |                     |                     |                   |
| Operações de Crédito - Mercado Interno   |          | 0,00                | 0,00                | 0,00                | 0,00              | 0,00              | 0,00                | 0,00                | 0,00              |
| Operações de Crédito - Mercado Externo   |          | 0,00                | 0,00                | 0,00                | 0,00              | 0,00              | 0,00                | 0,00                | 0,00              |
| <b>ALIENAÇÃO DE BENS</b>   |          |                     |                     |                     |                   |                   |                     |                     |                   |
| Alienação de Bens Móveis   |          | 0,00                | 0,00                | 0,00                | 0,00              | 0,00              | 0,00                | 0,00                | 0,00              |
| Alienação de Bens Imóveis  |          | 0,00                | 0,00                | 0,00                | 0,00              | 0,00              | 0,00                | 0,00                | 0,00              |
| Alienação de Bens Intangíveis  |          | 0,00                | 0,00                | 0,00                | 0,00              | 0,00              | 0,00                | 0,00                | 0,00              |
| <b>AMORTIZACIONES DE EMPRÉSTIMOS</b>   |          |                     |                     |                     |                   |                   |                     |                     |                   |
| <b>TRANSFERÊNCIAS DE CAPITAL</b>   |          |                     |                     |                     |                   |                   |                     |                     |                   |
| Transferências da União e de suas Entidades                                    |          | 0,00                | 0,00                | 0,00                | 0,00              | 0,00              | 0,00                | 0,00                | 0,00              |
| Transferências dos Estados e do Distrito Federal e de suas Entidades           |          | 0,00                | 0,00                | 0,00                | 0,00              | 0,00              | 0,00                | 0,00                | 0,00              |
| Transferências dos Municípios e de suas Entidades                              |          | 0,00                | 0,00                | 0,00                | 0,00              | 0,00              | 0,00                | 0,00                | 0,00              |
| Transferências de Instituições Privadas  |          | 0,00                | 0,00                | 0,00                | 0,00              | 0,00              | 0,00                | 0,00                | 0,00              |
| Transferências de Outras Instituições Públicas                                 |          | 0,00                | 0,00                | 0,00                | 0,00              | 0,00              | 0,00                | 0,00                | 0,00              |
| Transferências do Exterior   |          | 0,00                | 0,00                | 0,00                | 0,00              | 0,00              | 0,00                | 0,00                | 0,00              |
| Transferências de Pessoas Físicas  |          | 0,00                | 0,00                | 0,00                | 0,00              | 0,00              | 0,00                | 0,00                | 0,00              |
| Transferências Provenientes de Depósitos Não Identificados                     |          | 0,00                | 0,00                | 0,00                | 0,00              | 0,00              | 0,00                | 0,00                | 0,00              |
| <b>OUTRAS RECEITAS DE CAPITAL</b>  |          |                     |                     |                     |                   |                   |                     |                     |                   |
| Integralização do Capital Social   |          | 0,00                | 0,00                | 0,00                | 0,00              | 0,00              | 0,00                | 0,00                | 0,00              |
| Remuneração das Disponibilidades no Tesouro                                    |          | 0,00                | 0,00                | 0,00                | 0,00              | 0,00              | 0,00                | 0,00                | 0,00              |
| Resgate de Títulos do Tesouro  |          | 0,00                | 0,00                | 0,00                | 0,00              | 0,00              | 0,00                | 0,00                | 0,00              |
| Demais Receitas de Capital   |          | 0,00                | 0,00                | 0,00                | 0,00              | 0,00              | 0,00                | 0,00                | 0,00              |
| <b>TOTAL (VII) = (V + VI)</b>  |          | <b>2.745.000,00</b> | <b>2.275.000,00</b> | <b>1.946.431,69</b> | <b>328.568,31</b> | <b>350.364,72</b> | <b>1.431.847,67</b> | <b>1.352.650,33</b> | <b>843.152,33</b> |
| <b>DESPESAS INTRA-ORÇAMENTÁRIAS</b>  |          |                     |                     |                     |                   |                   |                     |                     |                   |
| <b>DESPESAS CORRENTES</b>  |          |                     |                     |                     |                   |                   |                     |                     |                   |
| PESSOAL E ENCARGOS SOCIAIS   |          | 2.735.000,00        | 2.265.000,00        | 1.946.431,69        | 318.568,31        | 350.364,72        | 1.431.847,67        | 1.352.650,33        | 833.152,33        |
| JUROS E ENCARGOS DA DÍVIDA   |          | 0,00                | 0,00                | 0,00                | 0,00              | 0,00              | 0,00                | 0,00                | 0,00              |
| OUTRAS DESPESAS CORRENTES  |          | 10.000,00           | 10.000,00           | 0,00                | 10.000,00         | 0,00              | 0,00                | 0,00                | 10.000,00         |
| <b>DESPESAS DE CAPITAL</b>   |          | <b>155.000,00</b>   | <b>454.000,00</b>   | <b>431.011,15</b>   | <b>22.188,85</b>  | <b>403.071,15</b> | <b>431.811,15</b>   | <b>431.811,15</b>   | <b>22.188,85</b>  |
| INVESTIMENTOS  |          | 0,00                | 0,00                | 0,00                | 0,00              | 0,00              | 0,00                | 0,00                | 0,00              |
| INVERSÕES FINANCEIRAS  |          | 0,00                | 0,00                | 0,00                | 0,00              | 0,00              | 0,00                | 0,00                | 0,00              |
| AMORTIZAÇÃO DA DÍVIDA  |          | 155.000,00          | 454.000,00          | 431.011,15          | 22.188,85         | 403.071,15        | 431.811,15          | 431.811,15          | 22.188,85         |


**MUNICÍPIO DE CHÃ GRANDE**  
**RELATÓRIO RESUMIDO DA EXECUÇÃO ORÇAMENTÁRIA**  
**BALANÇO ORÇAMENTÁRIO**  
**ORÇAMENTOS FISCAL E DA SEGURIDADE SOCIAL**


Período de referência: Janeiro a Agosto 2018/Bimestre Julho-Agosto

| Continuação  |              | Em Reais   |              |
|--|--------------|------------|--------------|
| RRFO – ANEXO I (LRF, Art. 52, inciso I, alíneas "a" e "b" do inciso II e § 1º) | 2.900.000,00 | 437.747,10 | 2.378.242,84 |
| TOTAL (XIV) = (XII + XIII)   | 2.900.000,00 | 437.747,10 | 2.378.242,84 |
|  |              | 753.435,87 | 1.863.658,82 |
|  |              |            | 1.784.461,48 |
|  |              |            | 863.341,18   |

Fonte: Sistema e-Pública (L718-2660-917). Unidade Responsável: . Data de emissão: 29/09/2018 e hora de emissão: 11:26.  
 Nota: Este Relatório Resumido de Execução Orçamentária (RREO), relativo ao 4º Bimestre, concernente ao exercício 2018, será publicado em 28 de setembro de 2018, no quadro de aviso, período de publicação: 28 de setembro a 30 de novembro de 2018, disponível também no Sistema de Informações Contábeis e Fiscais do Setor Público Brasileiro – SICINF, de acordo com o § 1º do artigo 10 da Resolução TC nº 207/2015, com os artigos 52 e 54 da Lei Complementar nº 101/2000 e com o art. 97, inciso I, alínea "b" da Constituição do Estado de Pernambuco, bem como no Portal da Transparência (<http://chagrande.pe.transparencia.municipal.online/>).

  
**Diogo Alexandre Gomes Neto**  
 Prefeito  
 CPF: 866.582.714-53

  
**Maria do Carmo Neto**  
 Secretária de Finanças  
 CPF: 125.763.854-49

  
**João Paulo Barbosa Deniz**  
 Controlador  
 CPF: 008.627.604-29

  
**Daniel de Freitas Barbosa**  
 Controlador  
 CRC 022488/O-8