

MUNICÍPIO DE CHIÁ GRANDE

RELATÓRIO RESUMIDO DA EXECUÇÃO ORÇAMENTÁRIA
BALANÇO ORÇAMENTÁRIO

ORÇAMENTOS FISCAL E DA SEGURIDADE SOCIAL

Período de referência: Janeiro a Dezembro 2017/Bimestre Novembro-Dezembro

RREO – ANEXO 1 (LRF, Art. 52, inciso I, alíneas "a" e "b" do inciso II e § 1º)

RECEITAS	PREVISÃO INICIAL	PREVISÃO ATUALIZADA (a)	RECEITAS REALIZADAS				SALDO (a-c)
			No Bimestre (b)	% (b/a)	Até o Bimestre (c)	% (c/a)	
RECEITAS (EXCETO INTRA-ORÇAMENTÁRIAS) (1)	67.110.000,00	67.110.000,00	8.458.015,94	12,60	45.853.609,63	68,33	21.256.390,37
RECEITAS CORRENTES	56.010.000,00	56.010.000,00	8.458.015,94	15,10	45.539.549,87	81,31	10.470.450,13
RECEITA TRIBUTÁRIA	3.441.000,00	3.441.000,00	360.922,63	10,49	1.638.100,42	47,61	1.802.899,58
Impostos	3.210.000,00	3.210.000,00	165.407,09	5,15	1.075.059,94	33,49	2.134.940,06
Taxas	231.000,00	231.000,00	195.515,54	84,64	563.040,48	243,74	-332.040,48
Contribuição de Melhoria	0,00	0,00	0,00	0,00	0,00	0,00	0,00
RECEITA DE CONTRIBUIÇÕES	3.270.000,00	3.270.000,00	471.046,02	14,41	3.030.288,02	92,67	239.711,98
Contribuições Sociais	2.670.000,00	2.670.000,00	372.013,46	13,93	2.403.298,19	90,01	266.701,81
Contribuição de Intervenção no Domínio Econômico	0,00	0,00	0,00	0,00	0,00	0,00	0,00
Contribuição de Iluminação Pública	600.000,00	600.000,00	99.032,56	16,51	626.989,83	104,50	-26.989,83
RECEITA PATRIMONIAL	315.000,00	315.000,00	7.374,84	2,34	241.916,03	76,80	73.083,97
Recetas Imobiliárias	0,00	0,00	0,00	0,00	0,00	0,00	0,00
Recetas de Valores Mobiliários	315.000,00	315.000,00	7.374,84	2,34	241.916,03	76,80	73.083,97
Receita de Concessões e Permissões	0,00	0,00	0,00	0,00	0,00	0,00	0,00
Compensações Financeiras	0,00	0,00	0,00	0,00	0,00	0,00	0,00
Receita Decorrente do Direito de Exploração de Bens Públicos em Áreas de Domínio Público	0,00	0,00	0,00	0,00	0,00	0,00	0,00
Receita da Cessão de Direitos	0,00	0,00	0,00	0,00	0,00	0,00	0,00
Outras Recetas Patrimoniais	0,00	0,00	0,00	0,00	0,00	0,00	0,00
RECEITA AGROPECUÁRIA	0,00	0,00	0,00	0,00	0,00	0,00	0,00
Receita da Produção Vegetal	0,00	0,00	0,00	0,00	0,00	0,00	0,00
Receita da Produção Animal e Derivados	0,00	0,00	0,00	0,00	0,00	0,00	0,00
Outras Recetas Agropecuárias	0,00	0,00	0,00	0,00	0,00	0,00	0,00
RECEITA INDUSTRIAL	0,00	0,00	0,00	0,00	0,00	0,00	0,00
Receita da Indústria Extrativa Mineral	0,00	0,00	0,00	0,00	0,00	0,00	0,00
Receita da Indústria de Transformação	0,00	0,00	0,00	0,00	0,00	0,00	0,00
Receita da Indústria de Construção	0,00	0,00	0,00	0,00	0,00	0,00	0,00
Outras Recetas Industriais	0,00	0,00	0,00	0,00	0,00	0,00	0,00
RECEITA DE SERVIÇOS	48.279.000,00	48.279.000,00	7.250.153,24	15,02	39.041.242,90	80,87	9.237.757,10
TRANSFERÊNCIAS CORRENTES	47.679.000,00	47.679.000,00	7.250.153,24	15,21	38.966.464,94	81,73	8.712.535,06
Transferências Intergovernamentais	0,00	0,00	0,00	0,00	0,00	0,00	0,00
Transferências de Instituições Privadas	0,00	0,00	0,00	0,00	0,00	0,00	0,00
Transferências do Exterior	0,00	0,00	0,00	0,00	0,00	0,00	0,00
Transferências de Pessoas	0,00	0,00	0,00	0,00	0,00	0,00	0,00
Transferências de Convênios	600.000,00	600.000,00	0,00	0,00	74.777,96	12,46	525.222,04
Transferências para o Combate à Fome	0,00	0,00	0,00	0,00	0,00	0,00	0,00

MUNICÍPIO DE CHÃ GRANDE

RELATÓRIO RESUMIDO DA EXECUÇÃO ORÇAMENTÁRIA

BALANÇO ORÇAMENTÁRIO

ORÇAMENTOS FISCAL E DA SEGURIDADE SOCIAL

Período de referência: Janeiro a Dezembro 2017/Bimestre Novembro-Dezembro

	Continuação					
	Em Reais					
OUTRAS RECEITAS CORRENTES	705.000,00	368.519,21	52,27	1.588.002,50	225,25	-883.002,50
Multas e Juros de Mora	65.000,00	0,00	0,00	1.161,23	1,79	63.838,77
Indenizações e Restituições	530.000,00	366.519,21	69,15	810.063,55	152,84	-280.063,55
Receita da Dívida Ativa	60.000,00	0,00	0,00	114.879,59	191,47	-54.879,59
Receitas Decorrentes de Aportes Periódicos para Amortização de Déficit Atuarial do RPPS	0,00	0,00	0,00	0,00	0,00	0,00
Receitas Correntes Diversas	50.000,00	2.000,00	4,00	661.898,13	1.323,80	-611.898,13
RECEITAS DE CAPITAL	11.100.000,00	0,00	0,00	314.059,76	2,83	10.785.940,24
OPERAÇÕES DE CRÉDITO	100.000,00	0,00	0,00	0,00	0,00	100.000,00
Operações de Crédito Internas	100.000,00	0,00	0,00	0,00	0,00	100.000,00
Operações de Crédito Externas	0,00	0,00	0,00	0,00	0,00	0,00
ALIENAÇÃO DE BENS	100.000,00	0,00	0,00	0,00	0,00	100.000,00
Alienação de Bens Móveis	50.000,00	0,00	0,00	0,00	0,00	50.000,00
Alienação de Bens Imóveis	50.000,00	0,00	0,00	0,00	0,00	50.000,00
AMORTIZAÇÕES DE EMPRÉSTIMOS	0,00	0,00	0,00	0,00	0,00	0,00
TRANSFERÊNCIAS DE CAPITAL	10.900.000,00	0,00	0,00	0,00	0,00	10.585.940,24
Transferências Intergovernamentais	4.500.000,00	0,00	0,00	36.000,00	0,80	4.464.000,00
Transferências de Instituições Privadas	0,00	0,00	0,00	0,00	0,00	0,00
Transferências do Exterior	0,00	0,00	0,00	0,00	0,00	0,00
Transferências de Pessoas	0,00	0,00	0,00	0,00	0,00	0,00
Transferências de Outras Instit. Públicas	0,00	0,00	0,00	0,00	0,00	0,00
Transferências de Convênios	6.400.000,00	0,00	0,00	278.059,76	4,34	6.121.940,24
Transferências para o Combate à Fome	0,00	0,00	0,00	0,00	0,00	0,00
OUTRAS RECEITAS DE CAPITAL	0,00	0,00	0,00	0,00	0,00	0,00
Integralização do Capital Social	0,00	0,00	0,00	0,00	0,00	0,00
Div. Ativa Prov. da Amortiz. Emp. e Financ.	0,00	0,00	0,00	0,00	0,00	0,00
Receita Auferida por Detentores de Títulos do Tesouro Nacional Resgatados	0,00	0,00	0,00	0,00	0,00	0,00
Receitas da Alienação de Certificados de Potencial Adicional de Construção - CEPAC	0,00	0,00	0,00	0,00	0,00	0,00
Receitas de Capital Diversas	0,00	0,00	0,00	0,00	0,00	0,00
RECEITAS (INTRA-ORÇAMENTÁRIAS) (II)	4.010.000,00	655.607,23	16,35	2.120.219,14	52,87	1.889.780,86
SUBTOTAL DAS RECEITAS (III) = (I + II)	71.120.000,00	9.113.623,17	12,81	47.973.828,77	67,45	23.146.171,23
OPERAÇÕES DE CRÉDITO/REFINANCIAMENTO (IV)	0,00	0,00	0,00	0,00	0,00	0,00
Operações de Crédito Internas	0,00	0,00	0,00	0,00	0,00	0,00
Mobiliária	0,00	0,00	0,00	0,00	0,00	0,00
Contratual	0,00	0,00	0,00	0,00	0,00	0,00
Operações de Crédito Externas	0,00	0,00	0,00	0,00	0,00	0,00
Mobiliária	0,00	0,00	0,00	0,00	0,00	0,00
Contratual	0,00	0,00	0,00	0,00	0,00	0,00
SUBTOTAL COM FINANCIAMENTO (V) = (III + IV)	71.120.000,00	9.113.623,17	12,81	47.973.828,77	67,45	23.146.171,23

MUNICÍPIO DE CHÁ GRANDE

RELATÓRIO RESUMIDO DA EXECUÇÃO ORÇAMENTÁRIA
BALANÇO ORÇAMENTÁRIO

ORÇAMENTOS FISCAL E DA SEGURIDADE SOCIAL

Período de referência: Janeiro a Dezembro 2017/Bimestre Novembro-Dezembro

Continuação

DESPESAS	DOTAÇÃO INICIAL (d)		DOTAÇÃO ATUALIZADA (e)		DESPESAS EMPENHADAS		SALDO (g) = (e-f)		DESPESAS LIQUIDADAS		SALDO (i) = (e-h)	DESPESAS PAGAS ATÉ O BIMESTRE (j)	INSCRITAS EM RESTOS A PAGAR NÃO PROCESSADOS (k)
	(d)		(e)		No Bimestre	Até o Bimestre (f)	(g) = (e-f)	No Bimestre	Até o Bimestre (h)				
DESPESAS (EXCETO INTRA-ORÇAMENTÁRIAS) (VIII)	68.145.000,00		67.738.000,00		-33.345,76	49.569.880,27	18.168.119,73	9.963.777,49	46.462.815,64	21.275.184,36	44.121.429,19	3.107.064,63	
DESPESAS CORRENTES	54.846.500,00		62.795.950,26		-120.906,64	46.956.130,30	15.839.819,96	9.747.887,75	44.997.868,55	17.798.081,71	43.181.760,07	1.958.261,75	
PESSOAL E ENCARGOS SOCIAIS	34.001.000,00		38.297.067,00		-1.328.332,81	30.418.610,50	7.878.456,50	7.024.177,92	29.292.791,60	9.004.275,40	28.381.517,81	1.125.819,90	
JUROS E ENCARGOS DA DÍVIDA	0,00		0,00		0,00	0,00	0,00	0,00	0,00	0,00	0,00	0,00	
OUTRAS DESPESAS CORRENTES	20.845.500,00		24.498.883,26		1.207.426,17	16.537.519,80	7.961.363,46	2.723.709,83	15.705.076,95	8.793.806,31	14.800.242,26	832.442,85	
DESPESAS DE CAPITAL	12.728.500,00		4.872.049,74		87.560,88	2.613.749,97	2.258.299,77	215.889,74	1.464.947,09	3.407.102,65	939.369,12	1.148.802,88	
INVESTIMENTOS	12.478.000,00		4.288.549,74		20.697,34	2.051.209,76	2.237.339,98	63.052,66	902.406,88	3.386.142,86	376.828,91	1.148.802,88	
INVERSÕES FINANCEIRAS	0,00		0,00		0,00	0,00	0,00	0,00	0,00	0,00	0,00	0,00	
AMORTIZAÇÃO DA DÍVIDA	250.500,00		583.500,00		66.863,54	562.540,21	20.959,79	152.837,08	562.540,21	20.959,79	562.540,21	0,00	
RESERVA DE CONTINGÊNCIA	570.000,00		70.000,00		0,00	0,00	70.000,00	0,00	0,00	70.000,00	0,00	0,00	
DESPESAS (INTRA-ORÇAMENTÁRIAS) (IX)	2.975.000,00		3.382.000,00		814.233,42	2.990.181,00	391.819,00	1.244.912,03	2.987.981,66	394.018,34	2.819.073,03	2.199,34	
SUBTOTAL DAS DESPESAS (X) = (VIII + IX)	71.120.000,00		71.120.000,00		780.887,66	52.560.061,27	18.559.938,73	11.208.689,52	49.450.797,30	21.669.202,70	46.940.202,22	3.109.263,97	
AMORTIZAÇÃO DA DÍVIDA/REFINANCIAMENTO (XI)	0,00		0,00		0,00	0,00	0,00	0,00	0,00	0,00	0,00	0,00	
Amortização da Dívida Interna	0,00		0,00		0,00	0,00	0,00	0,00	0,00	0,00	0,00	0,00	
Dívida Mobiliária	0,00		0,00		0,00	0,00	0,00	0,00	0,00	0,00	0,00	0,00	
Outras Dívidas	0,00		0,00		0,00	0,00	0,00	0,00	0,00	0,00	0,00	0,00	
Amortização da Dívida Externa	0,00		0,00		0,00	0,00	0,00	0,00	0,00	0,00	0,00	0,00	
Dívida Mobiliária	0,00		0,00		0,00	0,00	0,00	0,00	0,00	0,00	0,00	0,00	
Outras Dívidas	0,00		0,00		0,00	0,00	0,00	0,00	0,00	0,00	0,00	0,00	
SUBTOTAL COM REFINANCIAMENTO (XII) = (X + XI)	71.120.000,00		71.120.000,00		780.887,66	52.560.061,27	18.559.938,73	11.208.689,52	49.450.797,30	21.669.202,70	46.940.202,22	3.109.263,97	
SUPERÁVIT (XIII)													
TOTAL (XIV) = (XII + XIII)	71.120.000,00		71.120.000,00		780.887,66	52.560.061,27	18.559.938,73	11.208.689,52	49.450.797,30	21.669.202,70	46.940.202,22	3.109.263,97	
RESERVA DO RPPS	0,00		0,00		0,00	0,00	0,00	0,00	0,00	0,00	0,00	0,00	
DÉFICIT (VI)													
TOTAL (VII) = (V + VI)	71.120.000,00		9.113.623,17		12,81	49.450.797,30	1.476.968,53	49.450.797,30	1.476.968,53	49.450.797,30	1.476.968,53	21.669.202,70	

SALDO DE EXERCÍCIOS ANTERIORES (Utilizados para créditos adicionais)

Recursos Arrecadados em Exercícios Anteriores - RPPS

Superávit Financeiro

Reabertura de Créditos Adicionais

MUNICÍPIO DE CHÁ GRANDE

RELATÓRIO RESUMIDO DA EXECUÇÃO ORÇAMENTÁRIA
BALANÇO ORÇAMENTÁRIO

ORÇAMENTOS FISCAL E DA SEGURIDADE SOCIAL

Período de referência: Janeiro a Dezembro 2017/Bimestre Novembro-Dezembro

Continuação
Em Reais

RREO – ANEXO 1 (LRF, Art. 52, inciso I, alíneas "a" e "b" do inciso II e § 1º)

RECEITAS INTRA-ORÇAMENTÁRIAS	PREVISÃO INICIAL	PREVISÃO ATUALIZADA (a)	RECEITAS REALIZADAS			SALDO (a-c)
			No Bimestre (b)	% (b/a)	Até o Bimestre (c)	
RECEITAS CORRENTES	4.010.000,00	4.010.000,00	655.607,23	16,35	2.120.219,14	1.889.780,86
RECEITA TRIBUTÁRIA	0,00	0,00	0,00	0,00	0,00	0,00
Impostos	0,00	0,00	0,00	0,00	0,00	0,00
Taxas	0,00	0,00	0,00	0,00	0,00	0,00
Contribuição de Melhoria	0,00	0,00	0,00	0,00	0,00	0,00
RECEITA DE CONTRIBUIÇÕES	2.960.000,00	2.960.000,00	655.607,23	22,15	2.120.219,14	71,63
Contribuições Sociais	2.960.000,00	2.960.000,00	655.607,23	22,15	2.120.219,14	71,63
Contribuição de Intervenção no Domínio Econômico	0,00	0,00	0,00	0,00	0,00	0,00
Contribuição de Iluminação Pública	0,00	0,00	0,00	0,00	0,00	0,00
RECEITA PATRIMONIAL	0,00	0,00	0,00	0,00	0,00	0,00
Receitas Imobiliárias	0,00	0,00	0,00	0,00	0,00	0,00
Receitas de Valores Mobiliários	0,00	0,00	0,00	0,00	0,00	0,00
Receita de Concessões e Permissões	0,00	0,00	0,00	0,00	0,00	0,00
Compensações Financeiras	0,00	0,00	0,00	0,00	0,00	0,00
Receita Decorrente do Direito de Exploração de Bens Públicos em Áreas de Domínio Público	0,00	0,00	0,00	0,00	0,00	0,00
Receita da Cessão de Direitos	0,00	0,00	0,00	0,00	0,00	0,00
Outras Receitas Patrimoniais	0,00	0,00	0,00	0,00	0,00	0,00
RECEITA AGROPECUÁRIA	0,00	0,00	0,00	0,00	0,00	0,00
Receita da Produção Vegetal	0,00	0,00	0,00	0,00	0,00	0,00
Receita da Produção Animal e Derivados	0,00	0,00	0,00	0,00	0,00	0,00
Outras Receitas Agropecuárias	0,00	0,00	0,00	0,00	0,00	0,00
RECEITA INDUSTRIAL	0,00	0,00	0,00	0,00	0,00	0,00
Receita da Indústria Extrativa Mineral	0,00	0,00	0,00	0,00	0,00	0,00
Receita da Indústria de Transformação	0,00	0,00	0,00	0,00	0,00	0,00
Receita da Indústria de Construção	0,00	0,00	0,00	0,00	0,00	0,00
Outras Receitas Industriais	0,00	0,00	0,00	0,00	0,00	0,00
RECEITA DE SERVIÇOS	0,00	0,00	0,00	0,00	0,00	0,00
TRANSFÊRENCIAS CORRENTES	1.040.000,00	1.040.000,00	0,00	0,00	0,00	1.040.000,00
Transferências Intergovernamentais	1.040.000,00	1.040.000,00	0,00	0,00	0,00	1.040.000,00
Transferências de Instituições Privadas	0,00	0,00	0,00	0,00	0,00	0,00
Transferências do Exterior	0,00	0,00	0,00	0,00	0,00	0,00
Transferências de Pessoas	0,00	0,00	0,00	0,00	0,00	0,00
Transferências de Convênios	0,00	0,00	0,00	0,00	0,00	0,00
Transferências para o Combate à Fome	0,00	0,00	0,00	0,00	0,00	0,00
OUTRAS RECEITAS CORRENTES	10.000,00	10.000,00	0,00	0,00	0,00	10.000,00

MUNICÍPIO DE CHÃ GRANDE

RELATÓRIO RESUMIDO DA EXECUÇÃO ORÇAMENTÁRIA BALANÇO ORÇAMENTÁRIO

ORÇAMENTOS FISCAL E DA SEGURIDADE SOCIAL

Período de referência: Janeiro a Dezembro 2017/Bimestre Novembro-Dezembro

Continuação

RREO – ANEXO 1 (LRF, Art. 52, inciso I, alíneas "a" e "b" do inciso II e § 1º)	10.000,00		10.000,00		10.000,00		10.000,00		10.000,00		Em Reais 10.000,00
	Multas e Juros de Mora	0,00	0,00	0,00	0,00	0,00	0,00	0,00	0,00	0,00	
Indenizações e Restituições	0,00	0,00	0,00	0,00	0,00	0,00	0,00	0,00	0,00	0,00	0,00
Receita da Dívida Ativa	0,00	0,00	0,00	0,00	0,00	0,00	0,00	0,00	0,00	0,00	0,00
Receitas Decorrentes de Aportes Periódicos para Amortização de Déficit Atuarial do RPPS	0,00	0,00	0,00	0,00	0,00	0,00	0,00	0,00	0,00	0,00	0,00
Receitas Correntes Diversas	0,00	0,00	0,00	0,00	0,00	0,00	0,00	0,00	0,00	0,00	0,00
RECEITAS DE CAPITAL	0,00	0,00	0,00	0,00	0,00	0,00	0,00	0,00	0,00	0,00	0,00
OPERAÇÕES DE CRÉDITO	0,00	0,00	0,00	0,00	0,00	0,00	0,00	0,00	0,00	0,00	0,00
Operações de Crédito Internas	0,00	0,00	0,00	0,00	0,00	0,00	0,00	0,00	0,00	0,00	0,00
Operações de Crédito Externas	0,00	0,00	0,00	0,00	0,00	0,00	0,00	0,00	0,00	0,00	0,00
ALIENAÇÃO DE BENS	0,00	0,00	0,00	0,00	0,00	0,00	0,00	0,00	0,00	0,00	0,00
Alienação de Bens Móveis	0,00	0,00	0,00	0,00	0,00	0,00	0,00	0,00	0,00	0,00	0,00
Alienação de Bens Imóveis	0,00	0,00	0,00	0,00	0,00	0,00	0,00	0,00	0,00	0,00	0,00
AMORTIZAÇÕES DE EMPRÉSTIMOS	0,00	0,00	0,00	0,00	0,00	0,00	0,00	0,00	0,00	0,00	0,00
TRANSFERÊNCIAS DE CAPITAL	0,00	0,00	0,00	0,00	0,00	0,00	0,00	0,00	0,00	0,00	0,00
Transferências Intergovernamentais	0,00	0,00	0,00	0,00	0,00	0,00	0,00	0,00	0,00	0,00	0,00
Transferências de Instituições Privadas	0,00	0,00	0,00	0,00	0,00	0,00	0,00	0,00	0,00	0,00	0,00
Transferências do Exterior	0,00	0,00	0,00	0,00	0,00	0,00	0,00	0,00	0,00	0,00	0,00
Transferências de Pessoas	0,00	0,00	0,00	0,00	0,00	0,00	0,00	0,00	0,00	0,00	0,00
Transferências de Outras Instit. Públicas	0,00	0,00	0,00	0,00	0,00	0,00	0,00	0,00	0,00	0,00	0,00
Transferências de Convênios	0,00	0,00	0,00	0,00	0,00	0,00	0,00	0,00	0,00	0,00	0,00
Transferências para o Combate à Fome	0,00	0,00	0,00	0,00	0,00	0,00	0,00	0,00	0,00	0,00	0,00
OUTRAS RECEITAS DE CAPITAL	0,00	0,00	0,00	0,00	0,00	0,00	0,00	0,00	0,00	0,00	0,00
Integralização do Capital Social	0,00	0,00	0,00	0,00	0,00	0,00	0,00	0,00	0,00	0,00	0,00
Div. Ativa Prov. da Amortiz. Emp. e Financ.	0,00	0,00	0,00	0,00	0,00	0,00	0,00	0,00	0,00	0,00	0,00
Receita Auferida por Detentores de Títulos do Tesouro Nacional Resgatados	0,00	0,00	0,00	0,00	0,00	0,00	0,00	0,00	0,00	0,00	0,00
Receitas da Alienação de Certificados de Potencial Adicional de Construção - CEPAC	0,00	0,00	0,00	0,00	0,00	0,00	0,00	0,00	0,00	0,00	0,00
Receitas de Capital Diversas	0,00	0,00	0,00	0,00	0,00	0,00	0,00	0,00	0,00	0,00	0,00
TOTAL	4.010.000,00	4.010.000,00	4.010.000,00	4.010.000,00	655.607,23	16,35	2.120.219,14	52,87	1.889.780,86		

DESPESAS INTRA-ORÇAMENTÁRIAS	DOTAÇÃO INICIAL (d)	DOTAÇÃO ATUALIZADA (e)	DESPESAS EMPENHADAS		SALDO (g) = (e-f)	DESPESAS LIQUIDADAS		SALDO (i) = (e-h)	DESPESAS PAGAS ATÉ O BIMESTRE (j)	INSCRITAS EM RESTOS A PAGAR NÃO PROCESSADOS (k)
			No Bimestre	Até o Bimestre (f)		No Bimestre	Até o Bimestre (h)			
DESPESAS CORRENTES	2.670.000,00	2.577.000,00	64.146,24	2.240.093,82	336.906,18	494.824,85	2.237.894,48	339.105,52	2.068.985,85	2.199,34
PESSOAL E ENCARGOS SOCIAIS	2.660.000,00	2.567.000,00	64.146,24	2.240.093,82	326.906,18	494.824,85	2.237.894,48	329.105,52	2.056.985,85	2.199,34
JUROS E ENCARGOS DA DÍVIDA	0,00	0,00	0,00	0,00	0,00	0,00	0,00	0,00	0,00	0,00

MUNICÍPIO DE CHÃ GRANDE

RELATÓRIO RESUMIDO DA EXECUÇÃO ORÇAMENTÁRIA

BALANÇO ORÇAMENTÁRIO

ORÇAMENTOS FISCAL E DA SEGURIDADE SOCIAL


Período de referência: Janeiro a Dezembro 2017/Bimestre Novembro-Dezembro


	10.000,00	10.000,00	0,00	0,00	10.000,00	0,00	0,00	10.000,00	0,00	0,00	10.000,00	0,00	0,00	10.000,00	0,00	0,00	10.000,00	
RREO – ANEXO 1 (LRF, Art. 52, inciso I, alíneas "a" e "b" do inciso II e § 1º)																		
OUTRAS DESPESAS CORRENTES	10.000,00	10.000,00	0,00	0,00	10.000,00	0,00	0,00	10.000,00	0,00	0,00	10.000,00	0,00	0,00	10.000,00	0,00	0,00	10.000,00	
DESPESAS DE CAPITAL	305.000,00	805.000,00	0,00	750.087,18	0,00	0,00	0,00	0,00	0,00	0,00	0,00	0,00	0,00	0,00	0,00	0,00	0,00	0,00
INVESTIMENTOS	0,00	0,00	0,00	0,00	0,00	0,00	0,00	0,00	0,00	0,00	0,00	0,00	0,00	0,00	0,00	0,00	0,00	0,00
INVERSÕES FINANCEIRAS	0,00	0,00	0,00	0,00	0,00	0,00	0,00	0,00	0,00	0,00	0,00	0,00	0,00	0,00	0,00	0,00	0,00	0,00
AMORTIZAÇÃO DA DÍVIDA	305.000,00	805.000,00	0,00	750.087,18	0,00	0,00	0,00	0,00	0,00	0,00	0,00	0,00	0,00	0,00	0,00	0,00	0,00	0,00
TOTAL	2.975.000,00	3.382.000,00	814.233,42	2.990.181,00	2.990.181,00	391.819,00	1.244.912,03	391.819,00	1.244.912,03	2.987.981,66	394.018,34	2.819.073,03	2.819.073,03	2.819.073,03	2.819.073,03	2.819.073,03	2.819.073,03	2.819.073,03


Fonte: Sistema e-Pública (1661-4090-645). Unidade Responsável: . Data da emissão: 29/01/2018 e hora de emissão: 17:42.
 Nota: Durante o exercício, somente as despesas liquidadas são consideradas executadas. No encerramento do exercício, as despesas não liquidadas inscritas em restos a pagar não processados são também consideradas executadas. Dessa forma, para maior transparência, as despesas executadas estão segregadas em:


a) Despesas empenhadas mas não liquidadas, inscritas em Restos a Pagar não processados, consideradas liquidadas no encerramento do exercício, por força do art. 35, inciso II da Lei 4.320/64;
 b) Despesas empenhadas mas não liquidadas, inscritas em Restos a Pagar não processados, consideradas liquidadas no encerramento do exercício, por força do art. 63 da Lei 4.320/64.

Nota: Este Relatório Resumido de Execução Orçamentária (RREO), relativo ao 6º Bimestre, concernente ao exercício 2017, está sendo publicado em 30 de Janeiro de 2018, no quadro de aviso, período de publicação 30 de Janeiro de 2018, e publicado no Sistema de Informações Contábeis e Fiscais do Setor Público Brasileiro – SICONFI, de acordo com o § 1º do artigo 10 da Resolução TC nº 20/2015, com os artigos 52 e 54 da Lei Complementar nº 101/2000 e com o art. 97, inciso I, alínea "b", da Constituição do Estado de Pernambuco, bem como no Portal da Transparência.


Alexandre Gomes Neto
 Prefeito
 CPF: 866.582.714-53


Daniel de Freitas Barbosa
 Contador
 CRC 022488/O-8


João Paulo Barbosa Deniz
 Contabilador
 CPF: 008.627.604-29


Maria do Carmo Neto
 Secretária de Finanças
 CPF: 125.763.854-49