

# MUNICÍPIO DE CHÁ GRANDE

RELATÓRIO RESUMIDO DA EXECUÇÃO ORÇAMENTÁRIA

## BALANÇO ORÇAMENTÁRIO

### ORÇAMENTOS FISCAL E DA SEGURIDADE SOCIAL

Período de referência: Janeiro a Outubro 2017/Bimestre Setembro-Outubro

RREO – ANEXO 1 (LRF, Art. 52, inciso I, alíneas "a" e "b" do inciso II e § 1º)

RECEITAS	PREVISÃO INICIAL	PREVISÃO ATUALIZADA (a)	RECEITAS REALIZADAS			SALDO (a-c)	Em Reais
			No Bimestre (b)	% (b/a)	Até o Bimestre (c)		
RECEITAS (EXCETO INTRA-ORÇAMENTÁRIAS) (1)	67.110.000,00	67.110.000,00	7.260.308,59	10,82	37.395.593,69	55,72	29.714.406,31
RECEITAS CORRENTES	56.010.000,00	56.010.000,00	7.260.308,59	12,96	37.081.533,93	66,21	18.928.466,07
RECEITA TRIBUTÁRIA	3.441.000,00	3.441.000,00	496.379,51	14,43	1.277.177,79	37,12	2.163.822,21
Impostos	3.210.000,00	3.210.000,00	373.956,09	11,65	909.652,85	28,34	2.300.347,15
Taxas	231.000,00	231.000,00	122.423,42	53,00	367.524,94	159,10	-136.524,94
Contribuição de Melhoria	0,00	0,00	0,00	0,00	0,00	0,00	0,00
RECEITA DE CONTRIBUIÇÕES	3.270.000,00	3.270.000,00	623.476,88	19,07	2.559.242,00	78,26	710.758,00
Contribuições Sociais	2.670.000,00	2.670.000,00	528.290,93	19,79	2.031.284,73	76,08	638.715,27
Contribuição de Intervenção no Domínio Econômico	0,00	0,00	0,00	0,00	0,00	0,00	0,00
Contribuição de Iluminação Pública	600.000,00	600.000,00	95.185,95	15,86	527.957,27	87,99	72.042,73
RECEITA PATRIMONIAL	315.000,00	315.000,00	32.045,83	10,17	234.541,19	74,46	80.458,81
Recetas Imobiliárias	0,00	0,00	0,00	0,00	0,00	0,00	0,00
Recetas de Valores Mobiliários	315.000,00	315.000,00	32.045,83	10,17	234.541,19	74,46	80.458,81
Receta de Concessões e Permissões	0,00	0,00	0,00	0,00	0,00	0,00	0,00
Compensações Financeiras	0,00	0,00	0,00	0,00	0,00	0,00	0,00
Receta Decorrente do Direito de Exploração de Bens Públicos em Áreas de Domínio Público	0,00	0,00	0,00	0,00	0,00	0,00	0,00
Receta de Cessão de Direitos	0,00	0,00	0,00	0,00	0,00	0,00	0,00
Outras Recetas Patrimoniais	0,00	0,00	0,00	0,00	0,00	0,00	0,00
RECEITA AGROPECUÁRIA	0,00	0,00	0,00	0,00	0,00	0,00	0,00
Receta da Produção Vegetal	0,00	0,00	0,00	0,00	0,00	0,00	0,00
Receta da Produção Animal e Derivados	0,00	0,00	0,00	0,00	0,00	0,00	0,00
Outras Recetas Agropecuárias	0,00	0,00	0,00	0,00	0,00	0,00	0,00
RECEITA INDUSTRIAL	0,00	0,00	0,00	0,00	0,00	0,00	0,00
Receta da Indústria Extrativa Mineral	0,00	0,00	0,00	0,00	0,00	0,00	0,00
Receta da Indústria de Transformação	0,00	0,00	0,00	0,00	0,00	0,00	0,00
Receta da Indústria de Construção	0,00	0,00	0,00	0,00	0,00	0,00	0,00
Outras Recetas Industriais	0,00	0,00	0,00	0,00	0,00	0,00	0,00
RECEITA DE SERVIÇOS	0,00	0,00	0,00	0,00	0,00	0,00	0,00
TRANSFERÊNCIAS CORRENTES	48.279.000,00	48.279.000,00	5.985.502,44	12,40	31.791.089,66	65,85	16.487.910,34
Transferências Intergovernamentais	47.679.000,00	47.679.000,00	5.985.502,44	12,55	31.716.311,70	66,52	15.962.688,30
Transferências de Instituições Privadas	0,00	0,00	0,00	0,00	0,00	0,00	0,00
Transferências do Exterior	0,00	0,00	0,00	0,00	0,00	0,00	0,00
Transferências de Pessoas	0,00	0,00	0,00	0,00	0,00	0,00	0,00
Transferências de Convênios	600.000,00	600.000,00	0,00	0,00	74.777,96	12,46	525.222,04
Transferências para o Combate à Fome	0,00	0,00	0,00	0,00	0,00	0,00	0,00



**MUNICÍPIO DE CHÃ GRANDE**  
 RELATÓRIO RESUMIDO DA EXECUÇÃO ORÇAMENTÁRIA  
**BALANÇO ORÇAMENTÁRIO**  
**ORÇAMENTOS FISCAL E DA SEGURIDADE SOCIAL**

Período de referência: Janeiro a Outubro 2017/Bimestre Setembro-Outubro

Continuação

RREO - ANEXO 1 (LRF, Art. 52, inciso I, alíneas "a" e "b" do inciso II e § 1º)

DESPESAS	DOTAÇÃO INICIAL (d)	DOTAÇÃO ATUALIZADA (e)	DESPESAS EMPENHADAS (f)		SALDO (g) = (e-f)	DESPESAS LIQUIDADAS (h)		DESPESAS PAGAS ATÉ O BIMESTRE (j)	SALDO (i) = (e-h)
			No Bimestre	Até o Bimestre		No Bimestre	Até o Bimestre		
<b>DÉFICIT (VI)</b>									
<b>TOTAL (VII) = (V + VI)</b>		71.120.000,00	71.120.000,00	7.406.074,49	10,41	38.860.205,60	54,64	32.259.794,40	
SALDO DE EXERCÍCIOS ANTERIORES (Utilizados para créditos adicionais)									
Recursos Arrecadados em Exercícios Anteriores - RPPS						4,00			
Superávit Financeiro									
Reabertura de Créditos Adicionais						4,00			
<b>DESPESAS (EXCETO INTRA-ORÇAMENTÁRIAS) (VIII)</b>	68.145.000,00	68.425.100,00	6.212.056,99	49.603.226,03	18.821.873,97	8.767.371,23	36.499.038,15	34.587.794,79	31.926.061,85
<b>DESPESAS CORRENTES</b>	54.846.500,00	61.981.050,26	5.474.460,68	47.077.036,94	14.904.013,32	8.070.795,92	35.249.980,80	33.890.733,94	26.731.069,46
PESSOAL E ENCARGOS SOCIAIS	34.001.000,00	37.747.867,00	2.664.709,28	31.746.943,31	6.000.923,69	5.022.489,96	22.268.613,68	21.538.276,09	15.479.253,32
JUROS E ENCARGOS DA DÍVIDA	0,00	0,00	0,00	0,00	0,00	0,00	0,00	0,00	0,00
OUTRAS DESPESAS CORRENTES	20.845.500,00	24.233.183,26	2.809.751,40	15.330.093,63	8.903.089,63	3.048.345,96	12.981.367,12	12.352.457,85	11.251.016,14
<b>DESPESAS DE CAPITAL</b>	12.728.500,00	5.874.049,74	737.596,31	2.526.189,09	3.347.860,65	696.575,31	1.249.057,35	697.060,85	4.624.992,39
INVESTIMENTOS	12.478.000,00	5.370.549,74	594.464,97	2.030.512,42	3.340.037,32	621.443,97	839.354,22	287.357,72	4.531.195,52
INVERSÕES FINANCEIRAS	0,00	0,00	0,00	0,00	0,00	0,00	0,00	0,00	0,00
AMORTIZAÇÃO DA DÍVIDA	250.500,00	503.500,00	143.131,34	495.676,67	7.823,33	75.131,34	409.703,13	409.703,13	93.796,87
RESERVA DE CONTINGÊNCIA	570.000,00	570.000,00	0,00	0,00	570.000,00	0,00	0,00	0,00	570.000,00
<b>DESPESAS (INTRA-ORÇAMENTÁRIAS) (IX)</b>	2.975.000,00	2.694.900,00	83.629,31	2.175.947,58	518.952,42	385.841,43	1.743.069,63	1.698.386,71	951.830,37
<b>SUBTOTAL DAS DESPESAS (X) = (VIII + IX)</b>	71.120.000,00	71.120.000,00	6.295.686,30	51.779.173,61	19.340.826,39	9.153.212,66	38.242.107,78	36.286.181,50	32.877.892,22
<b>AMORTIZAÇÃO DA DÍVIDA/REFINANCIAMENTO (XI)</b>	0,00	0,00	0,00	0,00	0,00	0,00	0,00	0,00	0,00
Amortização da Dívida Interna	0,00	0,00	0,00	0,00	0,00	0,00	0,00	0,00	0,00
Dívida Mobiliária	0,00	0,00	0,00	0,00	0,00	0,00	0,00	0,00	0,00
Outras Dívidas	0,00	0,00	0,00	0,00	0,00	0,00	0,00	0,00	0,00
<b>Amortização da Dívida Externa</b>	0,00	0,00	0,00	0,00	0,00	0,00	0,00	0,00	0,00
Dívida Mobiliária	0,00	0,00	0,00	0,00	0,00	0,00	0,00	0,00	0,00
Outras Dívidas	0,00	0,00	0,00	0,00	0,00	0,00	0,00	0,00	0,00
<b>SUBTOTAL COM REFINANCIAMENTO (XII) = (X + XI)</b>	71.120.000,00	71.120.000,00	6.295.686,30	51.779.173,61	19.340.826,39	9.153.212,66	38.242.107,78	36.286.181,50	32.877.892,22
<b>SUPERÁVIT (XIII)</b>							618.097,82		
<b>TOTAL (XIV) = (XII + XIII)</b>	71.120.000,00	71.120.000,00	6.295.686,30	51.779.173,61	19.340.826,39	9.153.212,66	38.860.205,60	36.286.181,50	32.877.892,22
<b>RESERVA DO RPPS</b>	0,00	0,00	0,00	0,00	0,00	0,00	0,00	0,00	0,00
<b>RECEITAS INTRA-ORÇAMENTÁRIAS</b>									
<b>PREVISÃO INICIAL</b>	4.010.000,00								
<b>PREVISÃO ATUALIZADA (a)</b>	4.010.000,00								
<b>No Bimestre (b)</b>					145.762,90				
<b>% (b/a)</b>					3,64				
<b>Até o Bimestre (c)</b>					1.464.611,91				
<b>% (c/a)</b>					36,52				
<b>SALDO (a-c)</b>					2.545.388,09				



# MUNICÍPIO DE CHÃ GRANDE

RELATÓRIO RESUMIDO DA EXECUÇÃO ORÇAMENTÁRIA

## BALANÇO ORÇAMENTÁRIO

### ORÇAMENTOS FISCAL E DA SEGURIDADE SOCIAL

Período de referência: Janeiro a Outubro 2017/Bimestre Setembro-Outubro

Continuação

RREO – ANEXO 1 (LRF, Art. 52, inciso I, alíneas "a" e "b" do inciso II e § 1º)

	Em Reais		Em Reais		SALDO (g) = (e-f)	DESPESAS LIQUIDADAS		SALDO (i) = (e-h)
	RECEITAS		DESPESAS			Até o Bimestre (h)	PAGAS ATÉ O BIMESTRE (j)	
	No Bimestre	Até o Bimestre (f)	No Bimestre	Até o Bimestre (h)				
Receitas Correntes Diversas	0,00	0,00	0,00	0,00	0,00	0,00	0,00	0,00
<b>RECEITAS DE CAPITAL</b>	<b>0,00</b>	<b>0,00</b>	<b>0,00</b>	<b>0,00</b>	<b>0,00</b>	<b>0,00</b>	<b>0,00</b>	<b>0,00</b>
OPERAÇÕES DE CRÉDITO	0,00	0,00	0,00	0,00	0,00	0,00	0,00	0,00
Operações de Crédito Internas	0,00	0,00	0,00	0,00	0,00	0,00	0,00	0,00
Operações de Crédito Externas	0,00	0,00	0,00	0,00	0,00	0,00	0,00	0,00
<b>ALIENAÇÃO DE BENS</b>	<b>0,00</b>	<b>0,00</b>	<b>0,00</b>	<b>0,00</b>	<b>0,00</b>	<b>0,00</b>	<b>0,00</b>	<b>0,00</b>
Alienação de Bens Móveis	0,00	0,00	0,00	0,00	0,00	0,00	0,00	0,00
Alienação de Bens Imóveis	0,00	0,00	0,00	0,00	0,00	0,00	0,00	0,00
<b>AMORTIZAÇÕES DE EMPRÉSTIMOS</b>	<b>0,00</b>	<b>0,00</b>	<b>0,00</b>	<b>0,00</b>	<b>0,00</b>	<b>0,00</b>	<b>0,00</b>	<b>0,00</b>
<b>TRANSFERÊNCIAS DE CAPITAL</b>	<b>0,00</b>	<b>0,00</b>	<b>0,00</b>	<b>0,00</b>	<b>0,00</b>	<b>0,00</b>	<b>0,00</b>	<b>0,00</b>
Transferências Intergovernamentais	0,00	0,00	0,00	0,00	0,00	0,00	0,00	0,00
Transferências de Instituições Privadas	0,00	0,00	0,00	0,00	0,00	0,00	0,00	0,00
Transferências do Exterior	0,00	0,00	0,00	0,00	0,00	0,00	0,00	0,00
Transferências de Pessoas	0,00	0,00	0,00	0,00	0,00	0,00	0,00	0,00
Transferências de Outras Instit. Públicas	0,00	0,00	0,00	0,00	0,00	0,00	0,00	0,00
Transferências de Convênios	0,00	0,00	0,00	0,00	0,00	0,00	0,00	0,00
Transferências para o Combate à Fome	0,00	0,00	0,00	0,00	0,00	0,00	0,00	0,00
<b>OUTRAS RECEITAS DE CAPITAL</b>	<b>0,00</b>	<b>0,00</b>	<b>0,00</b>	<b>0,00</b>	<b>0,00</b>	<b>0,00</b>	<b>0,00</b>	<b>0,00</b>
Integralização do Capital Social	0,00	0,00	0,00	0,00	0,00	0,00	0,00	0,00
Div. Ativa Prov. da Amortiz. Emp. e Financ.	0,00	0,00	0,00	0,00	0,00	0,00	0,00	0,00
Receita Auferida por Detentores de Títulos do Tesouro Nacional Resgatados	0,00	0,00	0,00	0,00	0,00	0,00	0,00	0,00
Receitas da Alienação de Certificados de Potencial Adicional de Construção - CEPAC	0,00	0,00	0,00	0,00	0,00	0,00	0,00	0,00
Receitas de Capital Diversas	0,00	0,00	0,00	0,00	0,00	0,00	0,00	0,00
<b>TOTAL</b>	<b>4.010.000,00</b>	<b>4.010.000,00</b>	<b>4.010.000,00</b>	<b>145.762,90</b>	<b>3,63</b>	<b>1.464.611,91</b>	<b>36,52</b>	<b>2.545.388,09</b>
<b>DESPESAS INTRA-ORÇAMENTÁRIAS</b>	<b>2.670.000,00</b>	<b>2.589.900,00</b>	<b>83.629,31</b>	<b>2.175.947,58</b>	<b>413.952,42</b>	<b>1.743.069,63</b>	<b>1.698.386,71</b>	<b>846.830,37</b>
<b>DESPESAS CORRENTES</b>	<b>2.660.000,00</b>	<b>2.579.900,00</b>	<b>83.629,31</b>	<b>2.175.947,58</b>	<b>403.952,42</b>	<b>1.743.069,63</b>	<b>1.698.386,71</b>	<b>836.830,37</b>
PESSOAL E ENCARGOS SOCIAIS	0,00	0,00	0,00	0,00	0,00	0,00	0,00	0,00
JUROS E ENCARGOS DA DÍVIDA	10.000,00	10.000,00	0,00	0,00	10.000,00	0,00	0,00	10.000,00
OUTRAS DESPESAS CORRENTES	305.000,00	305.000,00	0,00	0,00	105.000,00	0,00	0,00	105.000,00
<b>DESPESAS DE CAPITAL</b>	<b>0,00</b>	<b>0,00</b>	<b>0,00</b>	<b>0,00</b>	<b>0,00</b>	<b>0,00</b>	<b>0,00</b>	<b>0,00</b>
INVESTIMENTOS	0,00	0,00	0,00	0,00	0,00	0,00	0,00	0,00
INVERSÕES FINANCEIRAS	305.000,00	305.000,00	0,00	0,00	105.000,00	0,00	0,00	105.000,00
AMORTIZAÇÃO DA DÍVIDA	2.975.000,00	2.694.900,00	83.629,31	2.175.947,58	518.952,42	1.743.069,63	1.698.386,71	951.830,37
<b>TOTAL</b>	<b>2.670.000,00</b>	<b>2.589.900,00</b>	<b>83.629,31</b>	<b>2.175.947,58</b>	<b>413.952,42</b>	<b>1.743.069,63</b>	<b>1.698.386,71</b>	<b>846.830,37</b>

FONTE: Sistema e-Pública (9239-3355-41). Unidade Responsável: . Data da emissão: 27/11/2017 e hora de emissão: 13:58.

# MUNICÍPIO DE CHÃ GRANDE

RELATÓRIO RESUMIDO DA EXECUÇÃO ORÇAMENTÁRIA

## BALANÇO ORÇAMENTÁRIO

ORÇAMENTOS FISCAL E DA SEGURIDADE SOCIAL


Período de referência: Janeiro a Outubro 2017/Bimestre Setembro-Outubro


Continuação


Em Reais


RREO – ANEXO 1 (LRF, Art. 52, inciso I, alíneas "a" e "b" do inciso II e § 1º)

Nota: Este Relatório Resumido de Execução Orçamentária (RREO), relativo ao 5º Bimestre, concernente ao exercício 2017, está sendo publicado em 30 de novembro, no quadro de aviso, período de publicação 30 de novembro de 2017 a 30 de janeiro de 2018, e publicado no Sistema de Informações Contábeis e Fiscais do Setor Público Brasileiro – SICONFI, de acordo com o § 1º do artigo 10 da Resolução TC nº 2072015, com os artigos 52 e 54 da Lei Complementar nº 101/2000 e com o art. 97, inciso I, alínea "b" da Constituição do Estado de Pernambuco, bem como no Portal da Transparência.

  
Diego Alexandre Gomes Neto  
Prefeito  
CPF: 866.582.714-53

  
Daniel de Freitas Barbosa  
Contador  
CRC 022488/O-8

  
João Paulo Barbosa Deniz  
Controlador  
CPF: 008.627.604-29

  
Marião Carmo Neto  
Secretária de Finanças  
CPF: 125.763.854-49