

PREFEITURA MUNICIPAL DE CHÁ GRANDE
RELATÓRIO RESUMIDO DA EXECUÇÃO ORÇAMENTÁRIA
BALANÇO ORÇAMENTÁRIO

ORÇAMENTOS FISCAIS E DA SEGURIDADE SOCIAL

PERÍODO: Janeiro a Dezembro 2016/BIMESTRE Novembro - Dezembro

1 de 4

RREO - ANEXO I (LRF, Art. 52, inciso I, alíneas "a" e "b" do inciso II e 1º)

RS 1

RECEITAS	PREVISÃO INICIAL	PREVISÃO ATUALIZADA (a)	RECEITAS REALIZADAS				SALDO A REALIZAR (a-c)
			BIMESTRE (b)	% (b/a)	JAN A DEZ 2016 (c)		
						% (c/a)	
RECEITAS(EXCETO INTRA-ORÇAMENTÁRIAS)(1)	64.903.000,00	64.903.000,00	11.353.761,22	17,49	48.266.356,85	74,37	16.636.643,15
RECEITAS CORRENTES	53.703.000,00	53.703.000,00	11.353.761,22	21,14	47.160.197,71	87,82	6.542.802,29
RECEITA TRIBUTÁRIA	3.379.000,00	3.379.000,00	604.752,51	17,90	1.783.526,65	52,78	1.595.473,35
Impostos	3.200.000,00	3.200.000,00	549.269,72	17,16	1.642.866,83	51,34	1.557.133,17
IPTU	650.000,00	650.000,00	7.350,17	1,13	50.277,19	7,73	599.722,81
ITBI	180.000,00	180.000,00	142.475,71	79,15	285.191,69	158,44	-105.191,69
ISS	1.620.000,00	1.620.000,00	320.154,83	19,76	981.535,54	60,59	638.464,46
Outros Impostos	750.000,00	750.000,00	79.289,01	10,57	325.862,41	43,45	424.137,59
Taxas	179.000,00	179.000,00	55.482,79	31,00	140.659,82	78,58	38.340,18
Contribuição de Melhoria	0,00	0,00	0,00	0,00	0,00	0,00	0,00
RECEITA DE CONTRIBUIÇÕES	2.466.000,00	2.466.000,00	689.748,31	27,97	2.934.425,77	119,00	-468.425,77
Contribuições Sociais	2.146.000,00	2.146.000,00	606.044,94	28,24	2.381.532,44	110,98	-235.532,44
Contribuição de Intervenção no Domínio Econômico	0,00	0,00	0,00	0,00	0,00	0,00	0,00
Contribuição de Iluminação Pública	320.000,00	320.000,00	83.703,37	26,16	552.893,33	172,78	-232.893,33
RECEITA PATRIMONIAL	300.000,00	300.000,00	17.880,23	5,96	81.489,57	27,16	218.510,43
Receitas Imobiliárias	0,00	0,00	3.887,94	0,00	3.887,94	0,00	-3.887,94
Receitas de Valores Mobiliários	300.000,00	300.000,00	13.992,29	4,66	77.601,63	25,87	222.398,37
Receitas de Concessões e Permissões	0,00	0,00	0,00	0,00	0,00	0,00	0,00
Compensação Financeiras	0,00	0,00	0,00	0,00	0,00	0,00	0,00
Outras Receitas Patrimoniais	0,00	0,00	0,00	0,00	0,00	0,00	0,00
Receita da Cessão de Direitos	0,00	0,00	0,00	0,00	0,00	0,00	0,00
Receita Decorrente do Direito de Exploração de Bens Públicos	0,00	0,00	0,00	0,00	0,00	0,00	0,00
RECEITA AGROPECUÁRIA	0,00	0,00	0,00	0,00	0,00	0,00	0,00
Receita da Produção Vegetal	0,00	0,00	0,00	0,00	0,00	0,00	0,00
Receita da Produção Animal e Derivados	0,00	0,00	0,00	0,00	0,00	0,00	0,00
Outras Receitas Agropecuárias	0,00	0,00	0,00	0,00	0,00	0,00	0,00
RECEITA INDUSTRIAL	0,00	0,00	0,00	0,00	0,00	0,00	0,00
Receita da Indústria de Transformação	0,00	0,00	0,00	0,00	0,00	0,00	0,00
Receita da Indústria de Construção	0,00	0,00	0,00	0,00	0,00	0,00	0,00
Outras Receitas da Indústria	0,00	0,00	0,00	0,00	0,00	0,00	0,00
RECEITA DE SERVIÇOS	0,00	0,00	0,00	0,00	0,00	0,00	0,00
TRANSFERÊNCIAS CORRENTES	47.142.000,00	47.142.000,00	9.849.903,61	20,89	40.530.523,55	85,98	6.611.476,45
Transferências Intergovernamentais	46.542.000,00	46.542.000,00	9.805.377,35	21,07	40.094.237,07	86,15	6.447.762,93
Transferências de Instituições Privadas	0,00	0,00	0,00	0,00	0,00	0,00	0,00
Transferências do Exterior	0,00	0,00	0,00	0,00	0,00	0,00	0,00
Transferências de Pessoas	0,00	0,00	0,00	0,00	0,00	0,00	0,00
Transferências de Convênios	600.000,00	600.000,00	44.526,26	7,42	436.286,48	72,71	163.713,52
Transferências para o Combate à Fome	0,00	0,00	0,00	0,00	0,00	0,00	0,00
OUTRAS RECEITAS CORRENTES	416.000,00	416.000,00	191.476,56	46,03	1.830.232,17	439,96	-1.414.232,17
Multas e Juros de Mora	46.000,00	46.000,00	16.993,39	36,94	28.624,23	62,23	17.375,77
Indenizações e Restituições	327.000,00	327.000,00	228.135,43	69,77	1.620.230,86	495,48	-1.293.230,86
Receita da Dívida Ativa	33.000,00	33.000,00	3.834,16	11,62	26.222,88	79,46	6.777,12
Receitas Decorrentes de Aportes Periódicos para Amortização	0,00	0,00	0,00	0,00	0,00	0,00	0,00
Receitas Correntes Diversas	10.000,00	10.000,00	-57.486,42	-574,86	155.154,20	551,54	-145.154,20
Receita de Serviços	0,00	0,00	0,00	0,00	0,00	0,00	0,00
Receita da Indústria Extrativa Mineral	0,00	0,00	0,00	0,00	0,00	0,00	0,00
RECEITAS DE CAPITAL	11.200.000,00	11.200.000,00	0,00	0,00	1.106.159,14	9,88	10.093.840,86
OPERAÇÕES DE CRÉDITO	100.000,00	100.000,00	0,00	0,00	0,00	0,00	100.000,00
Operações de Crédito Internas	100.000,00	100.000,00	0,00	0,00	0,00	0,00	100.000,00
Operações de Crédito Externas	0,00	0,00	0,00	0,00	0,00	0,00	0,00
ALIENAÇÃO DE BENS	100.000,00	100.000,00	0,00	0,00	150.000,00	150,00	-50.000,00
Alienação de Bens Móveis	50.000,00	50.000,00	0,00	0,00	150.000,00	300,00	-100.000,00
Alienação de Bens Imóveis	50.000,00	50.000,00	0,00	0,00	0,00	0,00	50.000,00
ARMORTIZAÇÃO DE EMPRÉSTIMOS	0,00	0,00	0,00	0,00	0,00	0,00	0,00
TRANSFERÊNCIAS DE CAPITAL	11.000.000,00	11.000.000,00	0,00	0,00	956.159,14	8,69	10.043.840,86
Transferências Intergovernamentais	4.000.000,00	4.000.000,00	0,00	0,00	415.796,70	10,39	3.584.203,30
Transferências de Instituições Privadas	0,00	0,00	0,00	0,00	0,00	0,00	0,00
Transferências do Exterior	0,00	0,00	0,00	0,00	0,00	0,00	0,00
Transferências de Pessoas	0,00	0,00	0,00	0,00	0,00	0,00	0,00
Transferência de Outras Instit. Públicas	0,00	0,00	0,00	0,00	0,00	0,00	0,00
Transferências de Convênios	7.000.000,00	7.000.000,00	0,00	0,00	540.362,44	7,72	6.459.637,56
Transferência para o Combate à Fome	0,00	0,00	0,00	0,00	0,00	0,00	0,00
OUTRAS RECEITAS DE CAPITAL	0,00	0,00	0,00	0,00	0,00	0,00	0,00
Integralização do Capital Social	0,00	0,00	0,00	0,00	0,00	0,00	0,00
Remuneração das Disponibilidades	0,00	0,00	0,00	0,00	0,00	0,00	0,00
Receitas de Capital Diversas	0,00	0,00	0,00	0,00	0,00	0,00	0,00

PREFEITURA MUNICIPAL DE CHÃ GRANDE
RELATÓRIO RESUMIDO DA EXECUÇÃO ORÇAMENTÁRIA

BALANÇO ORÇAMENTÁRIO

ORÇAMENTOS FISCAIS E DA SEGURIDADE SOCIAL

2 de 4

PERÍODO: Janeiro a Dezembro 2016/BIMESTRE Novembro - Dezembro

RREO - ANEXO I (LRF, Art. 52, inciso I, alíneas "a" e "b" do inciso II e § 1º)


R\$ 1

RECEITAS	PREVISÃO INICIAL	PREVISÃO ATUALIZADA (a)	RECEITAS REALIZADAS				SALDO A REALIZAR (a-c)
			BIMESTRE		JAN A DEZ 2016		
			(b)	(b/a)	(c)	(c/a)	
RECEITAS INTRA-ORÇAMENTÁRIAS (II)	2.399.000,00	2.399.000,00	513.425,24	21,40	2.270.394,20	94,64	128.605,80
RECEITAS CORRENTES	2.399.000,00	2.399.000,00	513.425,24	21,40	2.270.394,20	94,64	128.605,80
RECEITA TRIBUTARIA	0,00	0,00	0,00	0,00	0,00	0,00	0,00
Impostos	0,00	0,00	0,00	0,00	0,00	0,00	0,00
Taxas	0,00	0,00	0,00	0,00	0,00	0,00	0,00
Contribuicao de Melhoria	0,00	0,00	0,00	0,00	0,00	0,00	0,00
RECEITA DE CONTRIBUICOES	2.375.000,00	2.375.000,00	513.425,24	21,62	2.270.394,20	95,60	104.605,80
Contribuicoes Sociais	2.375.000,00	2.375.000,00	513.425,24	21,62	2.270.394,20	95,60	104.605,80
Contribuicoes Econômicas	0,00	0,00	0,00	0,00	0,00	0,00	0,00
RECEITA PATRIMONIAL	0,00	0,00	0,00	0,00	0,00	0,00	0,00
Receitas Imobiliárias	0,00	0,00	0,00	0,00	0,00	0,00	0,00
Receitas de Valores Mobiliários	0,00	0,00	0,00	0,00	0,00	0,00	0,00
Receitas de Concessões e Permissões	0,00	0,00	0,00	0,00	0,00	0,00	0,00
Compensação Financeiras	0,00	0,00	0,00	0,00	0,00	0,00	0,00
Outras Receitas Patrimoniais	0,00	0,00	0,00	0,00	0,00	0,00	0,00
RECEITA AGROPECUARIA	0,00	0,00	0,00	0,00	0,00	0,00	0,00
Receita da Produção Vegetal	0,00	0,00	0,00	0,00	0,00	0,00	0,00
Receita da Produção Animal e Derivados	0,00	0,00	0,00	0,00	0,00	0,00	0,00
Outras Receitas Agropecuárias	0,00	0,00	0,00	0,00	0,00	0,00	0,00
RECEITA INDUSTRIAL	0,00	0,00	0,00	0,00	0,00	0,00	0,00
Receita da Indústria de Transformação	0,00	0,00	0,00	0,00	0,00	0,00	0,00
Receita da Indústria de Construção	0,00	0,00	0,00	0,00	0,00	0,00	0,00
Outras Receitas da Indústria	0,00	0,00	0,00	0,00	0,00	0,00	0,00
RECEITA DE SERVIÇOS	0,00	0,00	0,00	0,00	0,00	0,00	0,00
TRANSFERENCIAS CORRENTES	0,00	0,00	0,00	0,00	0,00	0,00	0,00
Transferências Intergovernamentais	0,00	0,00	0,00	0,00	0,00	0,00	0,00
Transferências de Instituições Privadas	0,00	0,00	0,00	0,00	0,00	0,00	0,00
Transferências do Exterior	0,00	0,00	0,00	0,00	0,00	0,00	0,00
Transferências de Pessoas	0,00	0,00	0,00	0,00	0,00	0,00	0,00
Transferências de Convênios	0,00	0,00	0,00	0,00	0,00	0,00	0,00
OUTRAS RECEITAS CORRENTES	24.000,00	24.000,00	0,00	0,00	0,00	0,00	24.000,00
Multas e Juros de Mora	24.000,00	24.000,00	0,00	0,00	0,00	0,00	24.000,00
Indenizações e Restituições	0,00	0,00	0,00	0,00	0,00	0,00	0,00
Receita da Dívida Ativa	0,00	0,00	0,00	0,00	0,00	0,00	0,00
Receitas Correntes Diversas	0,00	0,00	0,00	0,00	0,00	0,00	0,00
RECEITAS DE CAPITAL	0,00	0,00	0,00	0,00	0,00	0,00	0,00
OPERAÇÕES DE CRÉDITO	0,00	0,00	0,00	0,00	0,00	0,00	0,00
Operações de Crédito Internas	0,00	0,00	0,00	0,00	0,00	0,00	0,00
Operações de Crédito Externas	0,00	0,00	0,00	0,00	0,00	0,00	0,00
ALIENAÇÃO DE BENS	0,00	0,00	0,00	0,00	0,00	0,00	0,00
Alienação de Bens Móveis	0,00	0,00	0,00	0,00	0,00	0,00	0,00
Alienação de Bens Imóveis	0,00	0,00	0,00	0,00	0,00	0,00	0,00
ARMORTIZAÇÃO DE EMPRÉSTIMOS	0,00	0,00	0,00	0,00	0,00	0,00	0,00
TRANSFERENCIAS DE CAPITAL	0,00	0,00	0,00	0,00	0,00	0,00	0,00
Transferências Intergovernamentais	0,00	0,00	0,00	0,00	0,00	0,00	0,00
Transferências de Instituições Privadas	0,00	0,00	0,00	0,00	0,00	0,00	0,00
Transferências do Exterior	0,00	0,00	0,00	0,00	0,00	0,00	0,00
Transferências de Pessoas	0,00	0,00	0,00	0,00	0,00	0,00	0,00
Transferência de Outras Instit. Públicas	0,00	0,00	0,00	0,00	0,00	0,00	0,00
Transferências de Convênios	0,00	0,00	0,00	0,00	0,00	0,00	0,00
Transferência para o Combate à Fome	0,00	0,00	0,00	0,00	0,00	0,00	0,00
OUTRAS RECEITAS DE CAPITAL	0,00	0,00	0,00	0,00	0,00	0,00	0,00
Integralização do Capital Social	0,00	0,00	0,00	0,00	0,00	0,00	0,00
Remuneração das Disponibilidades	0,00	0,00	0,00	0,00	0,00	0,00	0,00
Receitas de Capital Diversas	0,00	0,00	0,00	0,00	0,00	0,00	0,00
SUBTOTAL DAS RECEITAS (III)=(I+II)	67.302.000,00	67.302.000,00	11.867.186,46	17,63	50.536.751,05	75,09	16.765.248,95
OPERAÇÕES DE CRÉDITO - REFINANCIAMENTO (IV)	0,00	0,00	0,00	0,00	0,00	0,00	0,00
Operações de Crédito Internas	0,00	0,00	0,00	0,00	0,00	0,00	0,00
Mobiliária	0,00	0,00	0,00	0,00	0,00	0,00	0,00
Contratual	0,00	0,00	0,00	0,00	0,00	0,00	0,00
Operações de Crédito Externas	0,00	0,00	0,00	0,00	0,00	0,00	0,00
Mobiliária	0,00	0,00	0,00	0,00	0,00	0,00	0,00
Contratual	0,00	0,00	0,00	0,00	0,00	0,00	0,00
SUBTOTAL COM REFINANCIAMENTO (V) = (III+IV)	67.302.000,00	67.302.000,00	11.867.186,46	17,63	50.536.751,05	75,09	16.765.248,95
DÉFICIT (VI)							
TOTAL (VII) = (V+VI)	67.302.000,00	67.302.000,00	11.867.186,46	17,63	50.536.751,05	75,09	16.765.248,95
SALDOS DE EXERCÍCIOS ANTERIORES (UTILIZADOS F							
Superávit Financeiro							
Reabertura de Créditos Adicionais							

Daniel Alves de Lima

Aur Kelly Alves de Paiva

Fabio José da Silva


João Paulo Barbosa Deniz
 Controlador Interno
 Port. Nº 030/2017

PREFEITURA MUNICIPAL DE CHÃ GRANDE
RELATÓRIO RESUMIDO DA EXECUÇÃO ORÇAMENTÁRIA
BALANÇO ORÇAMENTÁRIO
ORÇAMENTOS FISCAIS E DA SEGURIDADE SOCIAL

3 de 4

PERÍODO: Janeiro a Dezembro 2016/BIMESTRE Novembro - Dezembro

RREO - ANEXO 1 (LRF, Art. 52, inciso I, alíneas "a" e "b" do inciso II e § 1º)


R\$ 1


RECEITAS	PREVISÃO INICIAL	PREVISÃO ATUALIZADA	RECEITAS REALIZADAS				SALDO A REALIZAR
			BIMESTRE	%	JAN A DEZ 2016		
					(b)	(b/a)	
(a)	(b)	(b/a)	(c)	(c/a)	(a-c)		

Prefeito

Secretária de Finanças

Contador - CRC PE 027956/O-4





PREFEITURA MUNICIPAL DE CHÁ GRANDE
RELATÓRIO RESUMIDO DA EXECUÇÃO ORÇAMENTÁRIA
BALANÇO ORÇAMENTÁRIO

ORÇAMENTOS FISCAIS E DA SEGURIDADE SOCIAL

PERÍODO: Janeiro a Dezembro 2016/BIMESTRE Novembro - Dezembro

4 de 4

RRRO - ANEXO I (LRF, Art. 52, inciso I, alíneas "a" e "b" do inciso II e § 1º)

DESPESAS	DOTAÇÃO INICIAL (d)	DOTAÇÃO ATUALIZADA (e)	DESPESAS EMPENHADAS		SALDO (g) = (e-f)	DESPESAS LIQUIDADAS		SALDO (i) = (e-h)	DESPESAS PAGAS ATÉ O BIMESTRE (j)	INSCRITAS EM RESTOS A PAGAR NÃO PROCESSADOS* (k)
			BIMESTRE	JAN A DEZ 2016 (f)		BIMESTRE	JAN A DEZ 2016 (h)			
DESPESAS (EXCETO INTRA-ORÇAMENTÁRIAS)(VIII)	65.025.000,00	64.872.954,98	-2.345.629,35	43.887.502,65	20.985.452,33	10.270.438,61	43.887.502,65	20.985.452,33	42.098.005,24	0,00
DESPESAS CORRENTES	49.682.000,00	53.851.744,57	-1.661.543,30	42.262.396,46	11.589.348,11	10.058.093,09	42.262.396,46	11.589.348,11	40.780.746,15	0,00
PESSOAL E ENCARGOS SOCIAIS	31.259.000,00	32.592.448,12	190.644,65	29.053.609,58	3.538.838,54	7.262.669,80	29.053.609,58	3.538.838,54	27.679.331,16	0,00
JUROS E ENCARGOS DA DÍVIDA	0,00	0,00	0,00	0,00	0,00	0,00	0,00	0,00	0,00	0,00
OUTRAS DESPESAS CORRENTES	18.423.000,00	21.259.296,45	-1.852.187,95	13.208.786,88	8.050.509,57	2.795.423,29	13.208.786,88	8.050.509,57	13.101.414,99	0,00
DESPESAS DE CAPITAL	14.793.000,00	10.471.210,41	-684.086,05	1.625.106,19	8.846.104,22	212.345,52	1.625.106,19	8.846.104,22	1.317.259,09	0,00
INVESTIMENTOS	14.488.000,00	10.166.210,41	-701.176,41	1.370.018,31	8.796.192,10	169.805,35	1.370.018,31	8.796.192,10	1.062.171,21	0,00
INVERSÕES FINANCEIRAS	0,00	0,00	0,00	0,00	0,00	0,00	0,00	0,00	0,00	0,00
AMORTIZAÇÃO DA DÍVIDA	305.000,00	305.000,00	17.090,36	255.087,88	49.912,12	42.540,17	255.087,88	49.912,12	255.087,88	0,00
RESERVA DE CONTINGÊNCIA	550.000,00	550.000,00	0,00	0,00	550.000,00	0,00	0,00	550.000,00	0,00	0,00
RESERVA DO RPPS	0,00	0,00	0,00	0,00	0,00	0,00	0,00	0,00	0,00	0,00
DESPESAS (INTRA-ORÇAMENTÁRIAS)(IX)	2.277.000,00	2.429.045,02	74.622,30	2.104.622,30	324.422,72	499.866,08	2.104.622,30	324.422,72	2.069.917,78	0,00
DESPESAS CORRENTES	2.252.000,00	2.404.045,02	74.622,30	2.104.622,30	299.422,72	499.866,08	2.104.622,30	299.422,72	2.069.917,78	0,00
PESSOAL E ENCARGOS SOCIAIS	2.242.000,00	2.394.045,02	74.622,30	2.104.622,30	289.422,72	499.866,08	2.104.622,30	289.422,72	2.069.917,78	0,00
JUROS E ENCARGOS DA DÍVIDA	0,00	0,00	0,00	0,00	0,00	0,00	0,00	0,00	0,00	0,00
OUTRAS DESPESAS CORRENTES	10.000,00	10.000,00	0,00	0,00	10.000,00	0,00	0,00	10.000,00	0,00	0,00
DESPESAS DE CAPITAL	25.000,00	25.000,00	0,00	0,00	25.000,00	0,00	0,00	25.000,00	0,00	0,00
INVESTIMENTOS	0,00	0,00	0,00	0,00	0,00	0,00	0,00	0,00	0,00	0,00
INVERSÕES FINANCEIRAS	0,00	0,00	0,00	0,00	0,00	0,00	0,00	0,00	0,00	0,00
AMORTIZAÇÃO DA DÍVIDA	25.000,00	25.000,00	0,00	0,00	25.000,00	0,00	0,00	25.000,00	0,00	0,00
RESERVA DE CONTINGÊNCIA	0,00	0,00	0,00	0,00	0,00	0,00	0,00	0,00	0,00	0,00
RESERVA DO RPPS	0,00	0,00	0,00	0,00	0,00	0,00	0,00	0,00	0,00	0,00
SUBTOTAL DAS DESPESAS (X) = (VIII+IX)	67.302.000,00	67.302.000,00	-2.271.007,05	45.992.124,95	21.309.875,05	10.770.304,69	45.992.124,95	21.309.875,05	44.167.923,02	0,00
AMORTIZAÇÃO DA DÍVIDA - REFINANCIAMENTO (XI)	0,00	0,00	0,00	0,00	0,00	0,00	0,00	0,00	0,00	0,00
Amortização da Dívida Interna	0,00	0,00	0,00	0,00	0,00	0,00	0,00	0,00	0,00	0,00
Dívida Mobiliária	0,00	0,00	0,00	0,00	0,00	0,00	0,00	0,00	0,00	0,00
Outras Dívidas	0,00	0,00	0,00	0,00	0,00	0,00	0,00	0,00	0,00	0,00
Amortização da Dívida Externa	0,00	0,00	0,00	0,00	0,00	0,00	0,00	0,00	0,00	0,00
Dívida Mobiliária	0,00	0,00	0,00	0,00	0,00	0,00	0,00	0,00	0,00	0,00
Outras Dívidas	0,00	0,00	0,00	0,00	0,00	0,00	0,00	0,00	0,00	0,00
SUBTOTAL COM REFINANCIAMENTO (XII) = (XI+XII)	67.302.000,00	67.302.000,00	-2.271.007,05	45.992.124,95	21.309.875,05	10.770.304,69	45.992.124,95	21.309.875,05	44.167.923,02	0,00
SUPERÁVIT (XIII)										
TOTAL (XIV) = (XII + XIII)	67.302.000,00	67.302.000,00	-2.271.007,05	45.992.124,95	21.309.875,05	10.770.304,69	45.992.124,95	21.309.875,05	44.167.923,02	0,00

Daniel Alves de Lima


Prefeito

Secretário de Finanças

Municipality Joves de Paiva

Fabio José da Silva

Comptador - CMC PE 027956/O-4


João Paulo Barbosa Deniz
 Controlador Interno
 Port. Nº 030/2017