

PREFEITURA MUNICIPAL DE CHÃ GRANDE
RELATÓRIO RESUMIDO DA EXECUÇÃO ORÇAMENTÁRIA

BALANÇO ORÇAMENTÁRIO

ORÇAMENTOS FISCAIS E DA SEGURIDADE SOCIAL

1 of 3

PERÍODO: Janeiro a Agosto 2016/BIMESTRE Julho - Agosto

RRR - ANEXO 1 (LRF, Art. 52, inciso I, alíneas "a" e "b" do inciso II e § 1º)

RS 1

| RECEITAS | PREVISÃO INICIAL | PREVISÃO ATUALIZADA (a) | RECEITAS REALIZADAS | | | | SALDO A REALIZAR (a-c) |
|--|---------------------|-------------------------------|---------------------|------------|----------------|--------|------------------------------|
| | | | BIMESTRE (b) | % (b/a) | JAN A AGO 2016 | | |
| | | | | | (c) | (c/a) | |
| RECEITAS(EXCETO INTRA-ORÇAMENTÁRIAS)(1) | 64.903.000,00 | 64.903.000,00 | 7.138.800,77 | 11,00 | 30.429.139,73 | 46,88 | 34.473.860,27 |
| RECEITAS CORRENTES | 53.703.000,00 | 53.703.000,00 | 7.025.255,73 | 13,08 | 29.322.394,10 | 54,60 | 24.380.605,90 |
| RECEITA TRIBUTÁRIA | 3.379.000,00 | 3.379.000,00 | 256.560,73 | 7,59 | 946.871,20 | 28,02 | 2.432.128,80 |
| Impostos | 3.200.000,00 | 3.200.000,00 | 242.374,98 | 7,57 | 871.575,06 | 27,24 | 2.328.424,94 |
| IPTU | 650.000,00 | 650.000,00 | 8.198,48 | 1,26 | 40.301,05 | 6,20 | 609.698,95 |
| ITBI | 180.000,00 | 180.000,00 | 73.734,32 | 40,96 | 110.084,97 | 61,16 | 69.915,03 |
| ISS | 1.620.000,00 | 1.620.000,00 | 115.877,71 | 7,15 | 525.125,15 | 32,42 | 1.094.874,85 |
| Outros Impostos | 750.000,00 | 750.000,00 | 44.564,47 | 5,94 | 196.063,89 | 26,14 | 553.936,11 |
| Taxas | 179.000,00 | 179.000,00 | 14.185,75 | 7,92 | 75.296,14 | 42,06 | 103.703,86 |
| Contribuição de Melhoria | 0,00 | 0,00 | 0,00 | 0,00 | 0,00 | 0,00 | 0,00 |
| RECEITA DE CONTRIBUIÇÕES | 2.466.000,00 | 2.466.000,00 | 474.659,55 | 19,25 | 1.803.657,65 | 73,14 | 662.342,35 |
| Contribuições Sociais | 2.146.000,00 | 2.146.000,00 | 375.755,83 | 17,51 | 1.430.010,52 | 66,64 | 715.989,48 |
| Contribuição de Intervenção no Domínio Econômico | 0,00 | 0,00 | 0,00 | 0,00 | 0,00 | 0,00 | 0,00 |
| Contribuição de Iluminação Pública | 320.000,00 | 320.000,00 | 98.903,72 | 30,91 | 373.647,13 | 116,76 | -53.647,13 |
| RECEITA PATRIMONIAL | 300.000,00 | 300.000,00 | 16.020,21 | 5,34 | 54.339,13 | 18,11 | 245.660,87 |
| Receitas Imobiliárias | 0,00 | 0,00 | 0,00 | 0,00 | 0,00 | 0,00 | 0,00 |
| Receitas de Valores Mobiliários | 300.000,00 | 300.000,00 | 16.020,21 | 5,34 | 54.339,13 | 18,11 | 245.660,87 |
| Receitas de Concessões e Permissões | 0,00 | 0,00 | 0,00 | 0,00 | 0,00 | 0,00 | 0,00 |
| Compensação Financeira | 0,00 | 0,00 | 0,00 | 0,00 | 0,00 | 0,00 | 0,00 |
| Outras Receitas Patrimoniais | 0,00 | 0,00 | 0,00 | 0,00 | 0,00 | 0,00 | 0,00 |
| Receita da Cessão de Direitos | 0,00 | 0,00 | 0,00 | 0,00 | 0,00 | 0,00 | 0,00 |
| Receita Decorrente do Direito de Exploração de Bens Públicos | 0,00 | 0,00 | 0,00 | 0,00 | 0,00 | 0,00 | 0,00 |
| RECEITA AGROPECUÁRIA | 0,00 | 0,00 | 0,00 | 0,00 | 0,00 | 0,00 | 0,00 |
| Receita da Produção Vegetal | 0,00 | 0,00 | 0,00 | 0,00 | 0,00 | 0,00 | 0,00 |
| Receita da Produção Animal e Derivados | 0,00 | 0,00 | 0,00 | 0,00 | 0,00 | 0,00 | 0,00 |
| Outras Receitas Agropecuárias | 0,00 | 0,00 | 0,00 | 0,00 | 0,00 | 0,00 | 0,00 |
| RECEITA INDUSTRIAL | 0,00 | 0,00 | 0,00 | 0,00 | 0,00 | 0,00 | 0,00 |
| Receita da Indústria de Transformação | 0,00 | 0,00 | 0,00 | 0,00 | 0,00 | 0,00 | 0,00 |
| Receita da Indústria de Construção | 0,00 | 0,00 | 0,00 | 0,00 | 0,00 | 0,00 | 0,00 |
| Outras Receitas da Indústria | 0,00 | 0,00 | 0,00 | 0,00 | 0,00 | 0,00 | 0,00 |
| RECEITA DE SERVIÇOS | 0,00 | 0,00 | 0,00 | 0,00 | 0,00 | 0,00 | 0,00 |
| TRANSFERÊNCIAS CORRENTES | 47.142.000,00 | 47.142.000,00 | 5.984.059,29 | 12,69 | 25.305.027,76 | 53,68 | 21.836.972,24 |
| Transferências Intergovernamentais | 46.542.000,00 | 46.542.000,00 | 5.895.006,77 | 12,67 | 24.957.793,80 | 53,62 | 21.584.206,20 |
| Transferências de Instituições Privadas | 0,00 | 0,00 | 0,00 | 0,00 | 0,00 | 0,00 | 0,00 |
| Transferências do Exterior | 0,00 | 0,00 | 0,00 | 0,00 | 0,00 | 0,00 | 0,00 |
| Transferências de Pessoas | 0,00 | 0,00 | 0,00 | 0,00 | 0,00 | 0,00 | 0,00 |
| Transferências de Convênios | 600.000,00 | 600.000,00 | 89.052,52 | 14,84 | 347.233,96 | 57,87 | 252.766,04 |
| Transferências para o Combate à Fome | 0,00 | 0,00 | 0,00 | 0,00 | 0,00 | 0,00 | 0,00 |
| OUTRAS RECEITAS CORRENTES | 416.000,00 | 416.000,00 | 293.955,95 | 70,66 | 1.212.498,36 | 291,47 | -796.498,36 |
| Multas e Juros de Mora | 46.000,00 | 46.000,00 | 2.012,17 | 4,37 | 8.217,12 | 17,86 | 37.782,88 |
| Indenizações e Restituições | 327.000,00 | 327.000,00 | 265.542,45 | 81,21 | 1.089.729,53 | 333,25 | -762.729,53 |
| Receita da Dívida Ativa | 33.000,00 | 33.000,00 | 4.543,09 | 13,77 | 21.817,75 | 66,11 | 11.182,25 |
| Receitas Decorrentes de Aportes Periódicos para Amortização | 0,00 | 0,00 | 0,00 | 0,00 | 0,00 | 0,00 | 0,00 |
| Receitas Correntes Diversas | 10.000,00 | 10.000,00 | 21.858,24 | 218,58 | 92.733,96 | 927,34 | -82.733,96 |
| Receita de Serviços | 0,00 | 0,00 | 0,00 | 0,00 | 0,00 | 0,00 | 0,00 |
| Receita da Indústria Extrativa Mineral | 0,00 | 0,00 | 0,00 | 0,00 | 0,00 | 0,00 | 0,00 |
| RECEITAS DE CAPITAL | 11.200.000,00 | 11.200.000,00 | 113.545,04 | 1,01 | 1.106.745,63 | 9,88 | 10.093.254,37 |
| OPERAÇÕES DE CRÉDITO | 100.000,00 | 100.000,00 | 0,00 | 0,00 | 0,00 | 0,00 | 100.000,00 |
| Operações de Crédito Internas | 100.000,00 | 100.000,00 | 0,00 | 0,00 | 0,00 | 0,00 | 100.000,00 |
| Operações de Crédito Externas | 0,00 | 0,00 | 0,00 | 0,00 | 0,00 | 0,00 | 0,00 |
| ALIENAÇÃO DE BENS | 100.000,00 | 100.000,00 | 0,00 | 0,00 | 150.000,00 | 150,00 | -50.000,00 |
| Alienação de Bens Móveis | 50.000,00 | 50.000,00 | 0,00 | 0,00 | 150.000,00 | 300,00 | -100.000,00 |
| Alienação de Bens Imóveis | 50.000,00 | 50.000,00 | 0,00 | 0,00 | 0,00 | 0,00 | 50.000,00 |
| ARMORTIZAÇÃO DE EMPRÉSTIMOS | 0,00 | 0,00 | 0,00 | 0,00 | 0,00 | 0,00 | 0,00 |
| TRANSFERÊNCIAS DE CAPITAL | 11.000.000,00 | 11.000.000,00 | 113.545,04 | 1,03 | 956.745,63 | 8,70 | 10.043.254,37 |
| Transferências Intergovernamentais | 4.000.000,00 | 4.000.000,00 | 14.763,17 | 0,37 | 415.796,70 | 10,39 | 3.584.203,30 |
| Transferências de Instituições Privadas | 0,00 | 0,00 | 0,00 | 0,00 | 0,00 | 0,00 | 0,00 |
| Transferências do Exterior | 0,00 | 0,00 | 0,00 | 0,00 | 0,00 | 0,00 | 0,00 |
| Transferências de Pessoas | 0,00 | 0,00 | 0,00 | 0,00 | 0,00 | 0,00 | 0,00 |
| Transferência de Outras Instit. Públicas | 0,00 | 0,00 | 0,00 | 0,00 | 0,00 | 0,00 | 0,00 |
| Transferências de Convênios | 7.000.000,00 | 7.000.000,00 | 98.781,87 | 1,41 | 540.948,93 | 7,73 | 6.459.051,07 |
| Transferência para o Combate à Fome | 0,00 | 0,00 | 0,00 | 0,00 | 0,00 | 0,00 | 0,00 |
| OUTRAS RECEITAS DE CAPITAL | 0,00 | 0,00 | 0,00 | 0,00 | 0,00 | 0,00 | 0,00 |
| Integralização do Capital Social | 0,00 | 0,00 | 0,00 | 0,00 | 0,00 | 0,00 | 0,00 |
| Remuneração das Disponibilidades | 0,00 | 0,00 | 0,00 | 0,00 | 0,00 | 0,00 | 0,00 |
| Receitas de Capital Diversas | 0,00 | 0,00 | 0,00 | 0,00 | 0,00 | 0,00 | 0,00 |

PREFEITURA MUNICIPAL DE CHÃ GRANDE
RELATÓRIO RESUMIDO DA EXECUÇÃO ORÇAMENTÁRIA

BALANÇO ORÇAMENTÁRIO

ORÇAMENTOS FISCAIS E DA SEGURIDADE SOCIAL


2 of 3

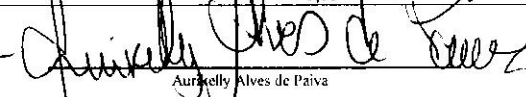
PERÍODO: Janeiro a Agosto 2016/BIMESTRE Julho - Agosto


RREO - ANEXO I (LRF, Art. 52, inciso I, alíneas "a" e "b" do inciso II e § 1º)

R\$ 1

| RECEITAS | PREVISÃO INICIAL | PREVISÃO ATUALIZADA (a) | RECEITAS REALIZADAS | | | | SALDO A REALIZAR (a-c) |
|--|----------------------|-------------------------|---------------------|--------------|----------------------|--------------|------------------------|
| | | | BIMESTRE (b) | % (b/a) | JAN A AGO 2016 (c) | % (c/a) | |
| RECEITAS INTRA-ORÇAMENTÁRIAS (II) | 2.399.000,00 | 2.399.000,00 | 334.815,41 | 13,96 | 1.427.454,21 | 59,50 | 971.545,79 |
| RECEITAS CORRENTES | 2.399.000,00 | 2.399.000,00 | 334.815,41 | 13,96 | 1.427.454,21 | 59,50 | 971.545,79 |
| RECEITA TRIBUTÁRIA | 0,00 | 0,00 | 0,00 | 0,00 | 0,00 | 0,00 | 0,00 |
| Impostos | 0,00 | 0,00 | 0,00 | 0,00 | 0,00 | 0,00 | 0,00 |
| Taxas | 0,00 | 0,00 | 0,00 | 0,00 | 0,00 | 0,00 | 0,00 |
| Contribuição de Melhoria | 0,00 | 0,00 | 0,00 | 0,00 | 0,00 | 0,00 | 0,00 |
| RECEITA DE CONTRIBUIÇÕES | 2.375.000,00 | 2.375.000,00 | 334.815,41 | 14,10 | 1.427.454,21 | 60,10 | 947.545,79 |
| Contribuições Sociais | 2.375.000,00 | 2.375.000,00 | 334.815,41 | 14,10 | 1.427.454,21 | 60,10 | 947.545,79 |
| Contribuições Econômicas | 0,00 | 0,00 | 0,00 | 0,00 | 0,00 | 0,00 | 0,00 |
| RECEITA PATRIMONIAL | 0,00 | 0,00 | 0,00 | 0,00 | 0,00 | 0,00 | 0,00 |
| Receitas Imobiliárias | 0,00 | 0,00 | 0,00 | 0,00 | 0,00 | 0,00 | 0,00 |
| Receitas de Valores Mobiliários | 0,00 | 0,00 | 0,00 | 0,00 | 0,00 | 0,00 | 0,00 |
| Receitas de Concessões e Permissões | 0,00 | 0,00 | 0,00 | 0,00 | 0,00 | 0,00 | 0,00 |
| Compensação Financeira | 0,00 | 0,00 | 0,00 | 0,00 | 0,00 | 0,00 | 0,00 |
| Outras Receitas Patrimoniais | 0,00 | 0,00 | 0,00 | 0,00 | 0,00 | 0,00 | 0,00 |
| RECEITA AGROPECUÁRIA | 0,00 | 0,00 | 0,00 | 0,00 | 0,00 | 0,00 | 0,00 |
| Receita da Produção Vegetal | 0,00 | 0,00 | 0,00 | 0,00 | 0,00 | 0,00 | 0,00 |
| Receita da Produção Animal e Derivados | 0,00 | 0,00 | 0,00 | 0,00 | 0,00 | 0,00 | 0,00 |
| Outras Receitas Agropecuárias | 0,00 | 0,00 | 0,00 | 0,00 | 0,00 | 0,00 | 0,00 |
| RECEITA INDUSTRIAL | 0,00 | 0,00 | 0,00 | 0,00 | 0,00 | 0,00 | 0,00 |
| Receita da Indústria de Transformação | 0,00 | 0,00 | 0,00 | 0,00 | 0,00 | 0,00 | 0,00 |
| Receita da Indústria de Construção | 0,00 | 0,00 | 0,00 | 0,00 | 0,00 | 0,00 | 0,00 |
| Outras Receitas da Indústria | 0,00 | 0,00 | 0,00 | 0,00 | 0,00 | 0,00 | 0,00 |
| RECEITA DE SERVIÇOS | 0,00 | 0,00 | 0,00 | 0,00 | 0,00 | 0,00 | 0,00 |
| TRANSFERÊNCIAS CORRENTES | 0,00 | 0,00 | 0,00 | 0,00 | 0,00 | 0,00 | 0,00 |
| Transferências Intergovernamentais | 0,00 | 0,00 | 0,00 | 0,00 | 0,00 | 0,00 | 0,00 |
| Transferências de Instituições Privadas | 0,00 | 0,00 | 0,00 | 0,00 | 0,00 | 0,00 | 0,00 |
| Transferências do Exterior | 0,00 | 0,00 | 0,00 | 0,00 | 0,00 | 0,00 | 0,00 |
| Transferências de Pessoas | 0,00 | 0,00 | 0,00 | 0,00 | 0,00 | 0,00 | 0,00 |
| Transferências de Convênios | 0,00 | 0,00 | 0,00 | 0,00 | 0,00 | 0,00 | 0,00 |
| OUTRAS RECEITAS CORRENTES | 24.000,00 | 24.000,00 | 0,00 | 0,00 | 0,00 | 0,00 | 24.000,00 |
| Multas e Juros de Mora | 24.000,00 | 24.000,00 | 0,00 | 0,00 | 0,00 | 0,00 | 24.000,00 |
| Indenizações e Restituições | 0,00 | 0,00 | 0,00 | 0,00 | 0,00 | 0,00 | 0,00 |
| Receita da Dívida Ativa | 0,00 | 0,00 | 0,00 | 0,00 | 0,00 | 0,00 | 0,00 |
| Receitas Correntes Diversas | 0,00 | 0,00 | 0,00 | 0,00 | 0,00 | 0,00 | 0,00 |
| RECEITAS DE CAPITAL | 0,00 | 0,00 | 0,00 | 0,00 | 0,00 | 0,00 | 0,00 |
| OPERAÇÕES DE CRÉDITO | 0,00 | 0,00 | 0,00 | 0,00 | 0,00 | 0,00 | 0,00 |
| Operações de Crédito Internas | 0,00 | 0,00 | 0,00 | 0,00 | 0,00 | 0,00 | 0,00 |
| Operações de Crédito Externas | 0,00 | 0,00 | 0,00 | 0,00 | 0,00 | 0,00 | 0,00 |
| ALIENAÇÃO DE BENS | 0,00 | 0,00 | 0,00 | 0,00 | 0,00 | 0,00 | 0,00 |
| Alienação de Bens Móveis | 0,00 | 0,00 | 0,00 | 0,00 | 0,00 | 0,00 | 0,00 |
| Alienação de Bens Imóveis | 0,00 | 0,00 | 0,00 | 0,00 | 0,00 | 0,00 | 0,00 |
| ARMORTIZAÇÃO DE EMPRÉSTIMOS | 0,00 | 0,00 | 0,00 | 0,00 | 0,00 | 0,00 | 0,00 |
| TRANSFERÊNCIAS DE CAPITAL | 0,00 | 0,00 | 0,00 | 0,00 | 0,00 | 0,00 | 0,00 |
| Transferências Intergovernamentais | 0,00 | 0,00 | 0,00 | 0,00 | 0,00 | 0,00 | 0,00 |
| Transferências de Instituições Privadas | 0,00 | 0,00 | 0,00 | 0,00 | 0,00 | 0,00 | 0,00 |
| Transferências do Exterior | 0,00 | 0,00 | 0,00 | 0,00 | 0,00 | 0,00 | 0,00 |
| Transferências de Pessoas | 0,00 | 0,00 | 0,00 | 0,00 | 0,00 | 0,00 | 0,00 |
| Transferência de Outras Instit. Públicas | 0,00 | 0,00 | 0,00 | 0,00 | 0,00 | 0,00 | 0,00 |
| Transferências de Convênios | 0,00 | 0,00 | 0,00 | 0,00 | 0,00 | 0,00 | 0,00 |
| Transferência para o Combate à Fome | 0,00 | 0,00 | 0,00 | 0,00 | 0,00 | 0,00 | 0,00 |
| OUTRAS RECEITAS DE CAPITAL | 0,00 | 0,00 | 0,00 | 0,00 | 0,00 | 0,00 | 0,00 |
| Integralização do Capital Social | 0,00 | 0,00 | 0,00 | 0,00 | 0,00 | 0,00 | 0,00 |
| Remuneração das Disponibilidades | 0,00 | 0,00 | 0,00 | 0,00 | 0,00 | 0,00 | 0,00 |
| Receitas de Capital Diversas | 0,00 | 0,00 | 0,00 | 0,00 | 0,00 | 0,00 | 0,00 |
| SUBTOTAL DAS RECEITAS (III)=(I+II) | 67.302.000,00 | 67.302.000,00 | 7.473.616,18 | 11,10 | 31.856.593,94 | 47,33 | 35.445.406,06 |
| OPERAÇÕES DE CRÉDITO - REFINANCIAMENTO (IV) | 0,00 | 0,00 | 0,00 | 0,00 | 0,00 | 0,00 | 0,00 |
| Operações de Crédito Internas | 0,00 | 0,00 | 0,00 | 0,00 | 0,00 | 0,00 | 0,00 |
| Mobiliária | 0,00 | 0,00 | 0,00 | 0,00 | 0,00 | 0,00 | 0,00 |
| Contratual | 0,00 | 0,00 | 0,00 | 0,00 | 0,00 | 0,00 | 0,00 |
| Operações de Crédito Externas | 0,00 | 0,00 | 0,00 | 0,00 | 0,00 | 0,00 | 0,00 |
| Mobiliária | 0,00 | 0,00 | 0,00 | 0,00 | 0,00 | 0,00 | 0,00 |
| Contratual | 0,00 | 0,00 | 0,00 | 0,00 | 0,00 | 0,00 | 0,00 |
| SUBTOTAL COM REFINANCIAMENTO (V) = (III+IV) | 67.302.000,00 | 67.302.000,00 | 7.473.616,18 | 11,10 | 31.856.593,94 | 47,33 | 35.445.406,06 |
| DÉFICIT (VI) | | | | | | | |
| TOTAL (VII) = (V+VI) | 67.302.000,00 | 67.302.000,00 | 7.473.616,18 | 11,10 | 31.856.593,94 | 47,33 | 35.445.406,06 |
| SALDOS DE EXERCÍCIOS ANTERIORES (UTILIZADOS) | | 0,00 | | | | 0,00 | |
| Superávit Financeiro | | 0,00 | | | | 0,00 | |
| Reabertura de Créditos Adicionais | | 0,00 | | | | 0,00 | |


Daniel Alves de Lima
Prefeito


Aurakelly Alves de Paiva
Secretária de Finanças


Fabio José da Silva
Contador - CRC PE 027956/O-4


José Paulo Barbosa Deniz
Controlador Interno
Portaria nº 053/2013


PREFEITURA MUNICIPAL DE CHÁ GRANDE
RELATÓRIO RESUMIDO DA EXECUÇÃO ORÇAMENTÁRIA
BALANÇO ORÇAMENTÁRIO

ORÇAMENTOS FISCAIS E DA SEGURIDADE SOCIAL
PERÍODO: Janeiro a Agosto 2016/BIMESTRE Julho - Agosto


3 of 3

RREO - ANEXO I (LRF, Art. 52, inciso I, alíneas "a", e "b", do inciso II e § 1º)


| DESPESAS | DOTAÇÃO INICIAL (d) | DOTAÇÃO ATUALIZADA (e) | DESPESAS EMPENHADAS | | SALDO (g) = (e-f) | DESPESAS LIQUIDADAS | | SALDO (i) = (e-h) | DESPESAS PAGAS ATÉ O BIMESTRE (j) | INSCRITAS EM RESTOS A PAGAR NÃO PROCESSADOS (k) |
|--|---------------------|------------------------|---------------------|----------------|-------------------|---------------------|----------------|-------------------|-----------------------------------|---|
| | | | BIMESTRE | | | JAN A AGO 2016 | | | | |
| | | | BIMESTRE | JAN A AGO 2016 | | BIMESTRE | JAN A AGO 2016 | | | |
| DESPESAS (EXCETO INTRA-ORÇAMENTÁRIAS)(VIII) | 65.025.000,00 | 65.025.000,00 | 1.840.529,76 | 44.511.706,31 | 20.513.293,69 | 7.077.629,88 | 27.092.019,27 | 37.932.980,73 | 24.950.261,29 | 0,00 |
| DESPESAS CORRENTES | 49.682.000,00 | 53.038.893,23 | 1.836.569,76 | 42.254.932,97 | 10.783.960,26 | 6.694.298,37 | 26.124.081,72 | 26.914.811,51 | 24.059.858,59 | 0,00 |
| PESSOAL E ENCARGOS SOCIAIS | 31.259.000,00 | 31.319.200,00 | 427.422,84 | 28.164.956,02 | 3.154.243,98 | 4.506.369,00 | 18.077.692,30 | 13.241.507,70 | 16.547.021,55 | 0,00 |
| JUROS E ENCARGOS DA DÍVIDA | 0,00 | 0,00 | 0,00 | 0,00 | 0,00 | 0,00 | 0,00 | 0,00 | 0,00 | 0,00 |
| OUTRAS DESPESAS CORRENTES | 18.423.000,00 | 21.719.693,23 | 1.409.146,92 | 14.089.976,95 | 7.629.716,28 | 2.187.929,37 | 8.046.389,42 | 13.673.303,81 | 7.512.837,04 | 0,00 |
| DESPESAS DE CAPITAL | 14.793.000,00 | 11.436.106,77 | 3.960,00 | 2.256.773,34 | 9.179.333,43 | 383.331,51 | 967.937,55 | 10.468.169,22 | 890.402,70 | 0,00 |
| INVESTIMENTOS | 14.488.000,00 | 11.131.106,77 | 3.960,00 | 2.018.775,82 | 9.112.330,95 | 339.565,44 | 798.619,84 | 10.332.486,93 | 721.697,94 | 0,00 |
| INVERSÕES FINANCEIRAS | 0,00 | 0,00 | 0,00 | 0,00 | 0,00 | 0,00 | 0,00 | 0,00 | 0,00 | 0,00 |
| AMORTIZAÇÃO DA DÍVIDA | 305.000,00 | 305.000,00 | 0,00 | 237.997,52 | 67.002,48 | 43.766,07 | 169.317,71 | 135.682,29 | 168.704,76 | 0,00 |
| RESERVA DE CONTINGÊNCIA | 550.000,00 | 550.000,00 | 0,00 | 0,00 | 550.000,00 | 0,00 | 0,00 | 550.000,00 | 0,00 | 0,00 |
| RESERVA DO RPPS | 0,00 | 0,00 | 0,00 | 0,00 | 0,00 | 0,00 | 0,00 | 0,00 | 0,00 | 0,00 |
| DESPESAS (INTRA-ORÇAMENTÁRIAS)(IX) | 2.277.000,00 | 2.277.000,00 | 0,00 | 1.980.000,00 | 297.000,00 | 373.844,76 | 1.287.618,22 | 989.381,78 | 1.192.170,15 | 0,00 |
| DESPESAS CORRENTES | 2.252.000,00 | 2.252.000,00 | 0,00 | 1.980.000,00 | 272.000,00 | 373.844,76 | 1.287.618,22 | 964.381,78 | 1.192.170,15 | 0,00 |
| PESSOAL E ENCARGOS SOCIAIS | 2.242.000,00 | 2.242.000,00 | 0,00 | 1.980.000,00 | 262.000,00 | 373.844,76 | 1.287.618,22 | 954.381,78 | 1.192.170,15 | 0,00 |
| JUROS E ENCARGOS DA DÍVIDA | 0,00 | 0,00 | 0,00 | 0,00 | 0,00 | 0,00 | 0,00 | 0,00 | 0,00 | 0,00 |
| OUTRAS DESPESAS CORRENTES | 10.000,00 | 10.000,00 | 0,00 | 0,00 | 10.000,00 | 0,00 | 0,00 | 10.000,00 | 0,00 | 0,00 |
| DESPESAS DE CAPITAL | 25.000,00 | 25.000,00 | 0,00 | 0,00 | 25.000,00 | 0,00 | 0,00 | 25.000,00 | 0,00 | 0,00 |
| INVESTIMENTOS | 0,00 | 0,00 | 0,00 | 0,00 | 0,00 | 0,00 | 0,00 | 0,00 | 0,00 | 0,00 |
| INVERSÕES FINANCEIRAS | 0,00 | 0,00 | 0,00 | 0,00 | 0,00 | 0,00 | 0,00 | 0,00 | 0,00 | 0,00 |
| AMORTIZAÇÃO DA DÍVIDA | 25.000,00 | 25.000,00 | 0,00 | 0,00 | 25.000,00 | 0,00 | 0,00 | 25.000,00 | 0,00 | 0,00 |
| RESERVA DE CONTINGÊNCIA | 0,00 | 0,00 | 0,00 | 0,00 | 0,00 | 0,00 | 0,00 | 0,00 | 0,00 | 0,00 |
| RESERVA DO RPPS | 0,00 | 0,00 | 0,00 | 0,00 | 0,00 | 0,00 | 0,00 | 0,00 | 0,00 | 0,00 |
| SUBTOTAL DAS DESPESAS (X)=(VIII+IX) | 67.302.000,00 | 67.302.000,00 | 1.840.529,76 | 46.491.706,31 | 20.810.293,69 | 7.451.474,64 | 28.379.637,49 | 38.922.362,51 | 26.142.431,44 | 0,00 |
| AMORTIZAÇÃO DA DÍVIDA - REFINANCIAMENTO (XI) | 0,00 | 0,00 | 0,00 | 0,00 | 0,00 | 0,00 | 0,00 | 0,00 | 0,00 | 0,00 |
| Amortização da Dívida Interna | 0,00 | 0,00 | 0,00 | 0,00 | 0,00 | 0,00 | 0,00 | 0,00 | 0,00 | 0,00 |
| Dívida Mobiliária | 0,00 | 0,00 | 0,00 | 0,00 | 0,00 | 0,00 | 0,00 | 0,00 | 0,00 | 0,00 |
| Outras Dívidas | 0,00 | 0,00 | 0,00 | 0,00 | 0,00 | 0,00 | 0,00 | 0,00 | 0,00 | 0,00 |
| Amortização da Dívida Externa | 0,00 | 0,00 | 0,00 | 0,00 | 0,00 | 0,00 | 0,00 | 0,00 | 0,00 | 0,00 |
| Dívida Mobiliária | 0,00 | 0,00 | 0,00 | 0,00 | 0,00 | 0,00 | 0,00 | 0,00 | 0,00 | 0,00 |
| Outras Dívidas | 0,00 | 0,00 | 0,00 | 0,00 | 0,00 | 0,00 | 0,00 | 0,00 | 0,00 | 0,00 |
| SUBTOTAL COM REFINANCIAMENTO (XII)=(XI+XII) | 67.302.000,00 | 67.302.000,00 | 1.840.529,76 | 46.491.706,31 | 20.810.293,69 | 7.451.474,64 | 28.379.637,49 | 38.922.362,51 | 26.142.431,44 | 0,00 |
| SUPERÁVIT (XIII) | | | | | | | 3.476.956,45 | | | |
| TOTAL (XIV)=(XII + XIII) | 67.302.000,00 | 67.302.000,00 | 1.840.529,76 | 46.491.706,31 | 20.810.293,69 | 7.451.474,64 | 31.856.593,94 | 38.922.362,51 | 26.142.431,44 | 0,00 |




 Daniel Akse de Lima
 Prefeito



 Auricely Alves de Paiva
 Secretária de Finanças



 Fábio José da Silva
 Contador - CRC PE 027956/O-4



 João Paulo Barbosa Deniz
 Controlador Interno
 Portaria nº 053/2013