

**PREFEITURA MUNICIPAL DE CHÃ GRANDE**  
**RELATÓRIO RESUMIDO DA EXECUÇÃO ORÇAMENTÁRIA**

**BALANÇO ORÇAMENTÁRIO**

**ORÇAMENTOS FISCAIS E DA SEGURIDADE SOCIAL**

PERÍODO: Janeiro a Agosto 2014/BIMESTRE Julho - Agosto

1 de 3

RREO - ANEXO I (LRF, Art. 52, inciso I, alíneas "a" e "b" do inciso II e § 1º)

R\$ 1

RECEITAS	PREVISÃO INICIAL	PREVISÃO ATUALIZADA (a)	RECEITAS REALIZADAS				SALDO A REALIZAR (a-c)
			BIMESTRE (b)	% (b/a)	JAN A AGO 2014 (c)	% (c/a)	
RECEITAS(EXCETO INTRA-ORÇAMENTÁRIAS)(I)	61.650.000,00	61.650.000,00	6.935.390,17	11,25	27.791.343,54	44,93	33.948.656,46
RECEITAS CORRENTES	50.640.000,00	50.640.000,00	6.892.382,17	13,61	26.984.879,65	53,29	23.655.120,35
RECEITA TRIBUTÁRIA	3.615.000,00	3.615.000,00	242.693,91	6,71	1.154.028,68	31,92	2.460.971,32
Impostos	2.961.000,00	2.961.000,00	228.331,60	7,71	1.073.026,85	36,24	1.887.973,15
Taxas	154.000,00	154.000,00	14.362,31	9,33	78.743,19	51,13	75.256,81
Contribuição de Melhoria	500.000,00	500.000,00	0,00	0,00	2.258,64	0,45	497.741,36
RECEITA DE CONTRIBUIÇÕES	1.633.000,00	1.633.000,00	300.491,40	18,40	1.192.297,20	73,01	440.702,80
Contribuições Sociais	1.503.000,00	1.503.000,00	288.124,99	19,17	1.117.004,15	74,32	385.995,85
Contribuição de Intervenção no Domínio Econômico	0,00	0,00	0,00	0,00	0,00	0,00	0,00
Contribuição de Iluminação Pública	130.000,00	130.000,00	12.366,41	9,51	75.293,05	57,92	54.706,95
RECEITA PATRIMONIAL	267.000,00	267.000,00	19.863,76	7,44	77.249,39	28,93	189.750,61
Receitas Imobiliárias	0,00	0,00	0,00	0,00	0,00	0,00	0,00
Receitas de Valores Mobiliários	267.000,00	267.000,00	19.863,76	7,44	77.249,39	28,93	189.750,61
Receitas de Concessões e Permissões	0,00	0,00	0,00	0,00	0,00	0,00	0,00
Compensação Financeira	0,00	0,00	0,00	0,00	0,00	0,00	0,00
Receita Decorrente do Direito de Exploração de Bens Públ.	0,00	0,00	0,00	0,00	0,00	0,00	0,00
Receita da Cessão de Direitos	0,00	0,00	0,00	0,00	0,00	0,00	0,00
nas Receitas Patrimoniais	0,00	0,00	0,00	0,00	0,00	0,00	0,00
RECEITA AGROPECUÁRIA	0,00	0,00	0,00	0,00	0,00	0,00	0,00
Receita da Produção Vegetal	0,00	0,00	0,00	0,00	0,00	0,00	0,00
Receita da Produção Animal e Derivados	0,00	0,00	0,00	0,00	0,00	0,00	0,00
Outras Receitas Agropecuárias	0,00	0,00	0,00	0,00	0,00	0,00	0,00
RECEITA INDUSTRIAL	0,00	0,00	0,00	0,00	0,00	0,00	0,00
Receita da Indústria Extrativa Mineral	0,00	0,00	0,00	0,00	0,00	0,00	0,00
Receita da Indústria de Transformação	0,00	0,00	0,00	0,00	0,00	0,00	0,00
Receita da Indústria de Construção	0,00	0,00	0,00	0,00	0,00	0,00	0,00
Outras Receitas da Indústria	0,00	0,00	0,00	0,00	0,00	0,00	0,00
RECEITA DE SERVIÇOS	1.000,00	1.000,00	0,00	0,00	0,00	0,00	1.000,00
Receita de Serviços	1.000,00	1.000,00	0,00	0,00	0,00	0,00	1.000,00
TRANSFERÊNCIAS CORRENTES	44.570.000,00	44.570.000,00	6.285.380,42	14,10	24.435.036,27	54,82	20.134.963,73
Transferências Intergovernamentais	43.770.000,00	43.770.000,00	6.163.980,02	14,08	24.256.306,96	55,42	19.513.693,04
Transferências de Instituições Privadas	0,00	0,00	0,00	0,00	0,00	0,00	0,00
Transferências do Exterior	0,00	0,00	0,00	0,00	0,00	0,00	0,00
Transferências de Pessoas	0,00	0,00	0,00	0,00	0,00	0,00	0,00
Transferências de Convênios	800.000,00	800.000,00	121.400,40	15,18	178.729,31	22,34	621.270,69
Transferências para o Combate à Fome	0,00	0,00	0,00	0,00	0,00	0,00	0,00
OUTRAS RECEITAS CORRENTES	554.000,00	554.000,00	43.952,68	7,93	126.268,11	22,79	427.731,89
Multas e Juros de Mora	14.000,00	14.000,00	2.689,34	19,21	14.122,51	100,88	-1.122,51
Indenizações e Restituições	30.000,00	30.000,00	1.092,41	3,64	4.657,20	15,52	25.342,80
Receita da Dívida Ativa	500.000,00	500.000,00	143,12	0,03	21.018,86	4,20	478.981,14
Receitas Decorrentes de Aportes Periódicos para Amortiza	0,00	0,00	0,00	0,00	0,00	0,00	0,00
Receitas Correntes Diversas	10.000,00	10.000,00	40.027,51	400,28	86.469,54	864,70	-76.469,54
RECEITAS DE CAPITAL	11.010.000,00	11.010.000,00	43.008,00	0,39	716.463,89	6,51	10.293.536,11
OPERAÇÕES DE CRÉDITO	100.000,00	100.000,00	0,00	0,00	0,00	0,00	100.000,00
Operações de Crédito Internas	100.000,00	100.000,00	0,00	0,00	0,00	0,00	100.000,00
Operações de Crédito Externas	0,00	0,00	0,00	0,00	0,00	0,00	0,00
ALIENAÇÃO DE BENS	110.000,00	110.000,00	0,00	0,00	0,00	0,00	110.000,00
Alienação de Bens Móveis	110.000,00	110.000,00	0,00	0,00	0,00	0,00	110.000,00
Alienação de Bens Imóveis	0,00	0,00	0,00	0,00	0,00	0,00	0,00
ARMORTIZAÇÃO DE EMPRÉSTIMOS	0,00	0,00	0,00	0,00	0,00	0,00	0,00
TRANSFERÊNCIAS DE CAPITAL	10.800.000,00	10.800.000,00	43.008,00	0,40	716.463,89	6,63	10.083.536,11
Transferências Intergovernamentais	4.430.000,00	4.430.000,00	43.008,00	0,97	302.281,03	6,82	4.127.718,97
Transferências de Instituições Privadas	0,00	0,00	0,00	0,00	0,00	0,00	0,00
Transferências do Exterior	0,00	0,00	0,00	0,00	0,00	0,00	0,00
Transferências de Pessoas	0,00	0,00	0,00	0,00	0,00	0,00	0,00
Transferência de Outras Instit. Públicas	0,00	0,00	0,00	0,00	0,00	0,00	0,00
Transferências de Convênios	6.370.000,00	6.370.000,00	0,00	0,00	414.182,86	6,50	5.955.817,14
Transferência para o Combate a Fome	0,00	0,00	0,00	0,00	0,00	0,00	0,00
OUTRAS RECEITAS DE CAPITAL	0,00	0,00	0,00	0,00	0,00	0,00	0,00
Integralização do Capital Social	0,00	0,00	0,00	0,00	0,00	0,00	0,00
Retomeração das Disponibilidades	0,00	0,00	0,00	0,00	0,00	0,00	0,00
Receitas de Capital Diversas	0,00	0,00	0,00	0,00	0,00	0,00	0,00
RECEITAS INTRA-ORÇAMENTÁRIAS (II)	1.824.000,00	1.824.000,00	343.523,90	18,83	1.215.915,57	66,66	608.084,43
Receita de Contribuições	1.800.000,00	1.800.000,00	343.523,90	19,08	1.215.915,57	67,55	584.084,43
Receita Patrimonial	0,00	0,00	0,00	0,00	0,00	0,00	0,00
Receita de Serviços	0,00	0,00	0,00	0,00	0,00	0,00	0,00
Outras Receitas Correntes	24.000,00	24.000,00	0,00	0,00	0,00	0,00	24.000,00
SUBTOTAL DAS RECEITAS (II) (I+II)	63.474.000,00	63.474.000,00	7.278.914,07	11,47	28.917.259,11	45,56	34.556.740,89


**PREFEITURA MUNICIPAL DE CHÃ GRANDE**  
**RELATÓRIO RESUMIDO DA EXECUÇÃO ORÇAMENTÁRIA**  
**BALANÇO ORÇAMENTÁRIO**  
**ORÇAMENTOS FISCAIS E DA SEGURIDADE SOCIAL**  
**PERÍODO: Janeiro a Agosto 2014/BIMESTRE Julho - Agosto**

2 de 3


RRDO - ANEXO I (LRF, Art. 52, inciso I, alíneas "a" e "b" do inciso II e § 1º)


RS 1

RECEITAS	PREVISÃO INICIAL	PREVISÃO ATUALIZADA	RECEITAS REALIZADAS				SALDO A REALIZAR (a-c)
			BIMESTRE	%	JAN A AGO 2014		
					(b)	(b/a)	
OPERAÇÕES DE CRÉDITO - REFINANCIAMENTO (IV)	0,00	0,00	0,00	0,00	0,00	0,00	0,00
Operações de Crédito Internas	0,00	0,00	0,00	0,00	0,00	0,00	0,00
Mobilária	0,00	0,00	0,00	0,00	0,00	0,00	0,00
Contratual	0,00	0,00	0,00	0,00	0,00	0,00	0,00
Operações de Crédito Externas	0,00	0,00	0,00	0,00	0,00	0,00	0,00
Mobilária	0,00	0,00	0,00	0,00	0,00	0,00	0,00
Contratual	0,00	0,00	0,00	0,00	0,00	0,00	0,00
SUBTOTAL COM REFINANCIAMENTO (V) - (III+IV)	63.474.000,00	63.474.000,00	7.278.914,07	11,47	28.917.259,11	45,56	34.556.740,89
DÉBITO (VI)							0,00
TOTAL (VII) = (V+VI)	63.474.000,00	63.474.000,00	7.278.914,07	11,47	28.917.259,11		0,00
SALDOS DE EXERCÍCIOS ANTERIORES (UTILIZADOS)							0,00
Superávit Financeiro							0,00
Reembolso de Créditos Adicionais							0,00

  
 Daniel Alves de Lima  
 Prefeito

  
 Aurilany Alves de Paula  
 Secretária de Finanças

  
 Hugo Leonardo Celestino  
 Contador - CRC PE 017986/O-0

  
 João Paulo Barbosa Deniz  
 Controlador Interno  
 Portaria nº 053/2013

**PREFEITURA MUNICIPAL DE CUIÁ GRANDE**  
**RELATÓRIO RESUMIDO DA EXECUÇÃO ORÇAMENTÁRIA**  
**BALANÇO ORÇAMENTÁRIO**

**ORÇAMENTOS FISCAIS E DA SEGURIDADE SOCIAL**  
**PERÍODO: Janeiro a Agosto 2014/BIMESTRE Julho - Agosto**

3 de 3

RREO - ANEXO I (LRF, Art. 52, inciso I, alíneas "a" e "b" do inciso II e § 1º)

DESPESAS	DOTAÇÃO INICIAL (d)	CRÉDITOS ADICIONAIS (e)	DOTAÇÃO ATUALIZADA (f)=(d+e)	DESPESAS EMPENHADAS		DESPESAS LIQUIDADAS		DESPESAS EXECUTADAS		SAÍDO LIQUIDAR (f-g)	
				BIMESTRE		JAN A AGO 2014		JAN A AGO 2014			%
				BIMESTRE	JAN A AGO 2014	BIMESTRE	JAN A AGO 2014	(h)	(g/f)		
DESPESAS (EXCETO INTRA-ORÇAMENTARIAS)(VIII)	61.618.000,00	35.000,00	61.653.000,00	7.230.235,56	47.128.436,47	7.079.740,30	26.558.320,96	0,00	43,08	35.094.679,04	
DESPESAS CORRENTES	46.872.000,00	4.260.199,44	50.572.199,44	4.626.359,42	41.220.779,94	5.742.486,66	23.095.067,52	0,00	45,67	27.476.532,12	
PESSOAL E ENCARGOS SOCIAIS	29.546.000,00	319.620,00	29.665.620,00	220.225,36	27.497.743,49	3.708.477,21	16.474.144,36	0,00	55,53	13.191.475,54	
JUROS E ENCARGOS DA DÍVIDA	25.000,00	0,00	25.000,00	0,00	11.258,44	0,00	11.258,44	0,00	45,03	13.741,56	
OUTRAS DESPESAS CORRENTES	17.001.000,00	3.880.579,44	20.881.579,44	4.406.134,06	13.711.778,01	2.034.009,45	6.610.264,42	0,00	31,66	14.271.315,02	
DESPESAS DE CAPITAL	14.696.000,00	-3.970.199,44	10.725.800,56	2.603.876,14	5.907.656,53	1.337.253,64	3.462.653,64	0,00	32,28	7.263.146,92	
INVESTIMENTOS	14.191.000,00	-3.970.199,44	10.220.800,56	2.526.876,14	5.480.656,53	1.243.354,95	3.192.206,51	0,00	31,23	7.028.594,05	
INVERSÕES FINANCEIRAS	0,00	0,00	0,00	0,00	0,00	0,00	0,00	0,00	0,00	0,00	
AMORTIZAÇÃO DA DÍVIDA	505.000,00	0,00	505.000,00	77.000,00	427.000,00	93.898,69	270.447,13	0,00	53,55	234.552,87	
RESERVA DE CONTINGÊNCIA	550.000,00	-195.000,00	355.000,00	0,00	0,00	0,00	0,00	0,00	0,00	355.000,00	
RESERVA DO RPPS	0,00	0,00	0,00	0,00	0,00	0,00	0,00	0,00	0,00	0,00	
DESPESAS (INTRA-ORÇAMENTARIAS)(IX)	1.856.000,00	-35.000,00	1.821.000,00	0,00	1.611.000,00	263.447,14	962.814,03	0,00	52,87	858.185,97	
SUBTOTAL DAS DESPESAS (X)=(VIII+IX)	63.474.000,00	0,00	63.474.000,00	7.230.235,56	48.739.436,47	7.345.187,44	27.521.134,99	0,00	43,36	35.952.865,01	
AMORTIZAÇÃO DA DÍVIDA - REFINANCIAMENTO (XI)	0,00	0,00	0,00	0,00	0,00	0,00	0,00	0,00	0,00	0,00	
Autorização da Dívida Interna	0,00	0,00	0,00	0,00	0,00	0,00	0,00	0,00	0,00	0,00	
Dívida Mobiliária	0,00	0,00	0,00	0,00	0,00	0,00	0,00	0,00	0,00	0,00	
Outras Dívidas	0,00	0,00	0,00	0,00	0,00	0,00	0,00	0,00	0,00	0,00	
Amortização da Dívida Externa	0,00	0,00	0,00	0,00	0,00	0,00	0,00	0,00	0,00	0,00	
Dívida Mobiliária	0,00	0,00	0,00	0,00	0,00	0,00	0,00	0,00	0,00	0,00	
Outras Dívidas	0,00	0,00	0,00	0,00	0,00	0,00	0,00	0,00	0,00	0,00	
SUBTOTAL COM REFINANCIAMENTO (XII)=(XI+XII)	63.474.000,00	0,00	63.474.000,00	7.230.235,56	48.739.436,47	7.345.187,44	27.521.134,99	0,00	43,36	35.952.865,01	
SUPERÁVIT (XIII)							1.396.124,12				
TOTAL (XIV)=(XII + XIII)	63.474.000,00	0,00	63.474.000,00	7.230.235,56	48.739.436,47	7.345.187,44	28.917.259,11	0,00			

*[Assinatura]*  
 João Paulo Barboza Deniz  
 Controlador Interno  
 Portaria nº 053/2013

*[Assinatura]*  
 Humberto Alves de Lima  
 Secretário de Finanças  
 Contrato - CRG/PF 017986/0-4