

PREFEITURA MUNICIPAL DE CHÃ GRANDE
RELATÓRIO RESUMIDO DA EXECUÇÃO ORÇAMENTÁRIA

BALANÇO ORÇAMENTÁRIO

ORÇAMENTOS FISCAIS E DA SEGURIDADE SOCIAL

PERÍODO: Janeiro a Abril 2014/BIMESTRE Março - Abril

1 de 3

RR: 0 - ANEXO I (LRF, Art. 52, inciso I, alíneas "a" e "b" do inciso II e § 1º)

RS 1

| RECEITAS | PREVISÃO INICIAL | PREVISÃO ATUALIZADA (a) | RECEITAS REALIZADAS | | | | SALDO A REALIZAR (a-c) |
|---|------------------|----------------------------|---------------------|--------|----------------|--------|---------------------------|
| | | | BIMESTRE | | JAN A ABR 2014 | | |
| | | | (b) | %(b/a) | (c) | %(c/a) | |
| RECEITAS(EXCETO INTRA-ORÇAMENTÁRIAS)(I) | 61.650.000,00 | 61.650.000,00 | 6.650.575,53 | 10,79 | 13.983.356,65 | 22,68 | 47.666.643,35 |
| RECEITAS CORRENTES | 50.640.000,00 | 50.640.000,00 | 6.096.039,00 | 12,04 | 13.309.900,76 | 26,28 | 37.330.099,24 |
| RECEITA TRIBUTÁRIA | 3.615.000,00 | 3.615.000,00 | 252.073,15 | 6,97 | 531.734,46 | 14,71 | 3.083.265,54 |
| Impostos | 2.961.000,00 | 2.961.000,00 | 228.372,04 | 7,71 | 479.361,01 | 16,19 | 2.481.638,99 |
| Taxas | 154.000,00 | 154.000,00 | 23.701,11 | 15,39 | 52.373,45 | 34,01 | 101.626,55 |
| Contribuição de Melhoria | 500.000,00 | 500.000,00 | 0,00 | 0,00 | 0,00 | 0,00 | 500.000,00 |
| RECEITA DE CONTRIBUIÇÕES | 1.633.000,00 | 1.633.000,00 | 325.409,15 | 19,93 | 633.188,37 | 38,77 | 999.811,63 |
| Contribuições Sociais | 1.503.000,00 | 1.503.000,00 | 312.568,64 | 20,80 | 594.765,03 | 39,57 | 908.234,97 |
| Contribuição de Intervenção no Domínio Econômico | 0,00 | 0,00 | 0,00 | 0,00 | 0,00 | 0,00 | 0,00 |
| Contribuição de Iluminação Pública | 130.000,00 | 130.000,00 | 12.840,51 | 9,88 | 38.423,34 | 29,56 | 91.576,66 |
| RECEITA PATRIMONIAL | 267.000,00 | 267.000,00 | 15.027,74 | 5,63 | 28.470,78 | 10,66 | 238.529,22 |
| Receitas Imobiliárias | 0,00 | 0,00 | 0,00 | 0,00 | 0,00 | 0,00 | 0,00 |
| Receitas de Valores Mobiliários | 267.000,00 | 267.000,00 | 15.027,74 | 5,63 | 28.470,78 | 10,66 | 238.529,22 |
| Receitas de Concessões e Permissões | 0,00 | 0,00 | 0,00 | 0,00 | 0,00 | 0,00 | 0,00 |
| Compensação Financeira | 0,00 | 0,00 | 0,00 | 0,00 | 0,00 | 0,00 | 0,00 |
| Receita Decorrente do Direito de Exploração de Bens Públi | 0,00 | 0,00 | 0,00 | 0,00 | 0,00 | 0,00 | 0,00 |
| Receita da Cessão de Direitos | 0,00 | 0,00 | 0,00 | 0,00 | 0,00 | 0,00 | 0,00 |
| Outras Receitas Patrimoniais | 0,00 | 0,00 | 0,00 | 0,00 | 0,00 | 0,00 | 0,00 |
| RECEITA AGROPECUÁRIA | 0,00 | 0,00 | 0,00 | 0,00 | 0,00 | 0,00 | 0,00 |
| Receita da Produção Vegetal | 0,00 | 0,00 | 0,00 | 0,00 | 0,00 | 0,00 | 0,00 |
| Receita da Produção Animal e Derivados | 0,00 | 0,00 | 0,00 | 0,00 | 0,00 | 0,00 | 0,00 |
| Outras Receitas Agropecuárias | 0,00 | 0,00 | 0,00 | 0,00 | 0,00 | 0,00 | 0,00 |
| RECEITA INDUSTRIAL | 0,00 | 0,00 | 0,00 | 0,00 | 0,00 | 0,00 | 0,00 |
| Receita da Indústria Extrativa Mineral | 0,00 | 0,00 | 0,00 | 0,00 | 0,00 | 0,00 | 0,00 |
| Receita da Indústria de Transformação | 0,00 | 0,00 | 0,00 | 0,00 | 0,00 | 0,00 | 0,00 |
| Receita da Indústria de Construção | 0,00 | 0,00 | 0,00 | 0,00 | 0,00 | 0,00 | 0,00 |
| Outras Receitas da Indústria | 0,00 | 0,00 | 0,00 | 0,00 | 0,00 | 0,00 | 0,00 |
| RECEITA DE SERVIÇOS | 1.000,00 | 1.000,00 | 0,00 | 0,00 | 0,00 | 0,00 | 1.000,00 |
| Receita de Serviços | 1.000,00 | 1.000,00 | 0,00 | 0,00 | 0,00 | 0,00 | 1.000,00 |
| TRANSFERÊNCIAS CORRENTES | 44.570.000,00 | 44.570.000,00 | 5.494.317,83 | 12,33 | 12.075.629,93 | 27,09 | 32.494.370,07 |
| Transferências Intergovernamentais | 43.770.000,00 | 43.770.000,00 | 5.478.587,03 | 12,52 | 12.059.899,13 | 27,55 | 31.710.100,87 |
| Transferências de Instituições Privadas | 0,00 | 0,00 | 0,00 | 0,00 | 0,00 | 0,00 | 0,00 |
| Transferências do Exterior | 0,00 | 0,00 | 0,00 | 0,00 | 0,00 | 0,00 | 0,00 |
| Transferências de Pessoas | 0,00 | 0,00 | 0,00 | 0,00 | 0,00 | 0,00 | 0,00 |
| Transferências de Convênios | 800.000,00 | 800.000,00 | 15.730,80 | 1,97 | 15.730,80 | 1,97 | 784.269,20 |
| Transferências para o Combate à Fome | 0,00 | 0,00 | 0,00 | 0,00 | 0,00 | 0,00 | 0,00 |
| OUTRAS RECEITAS CORRENTES | 554.000,00 | 554.000,00 | 9.211,13 | 1,66 | 40.877,22 | 7,38 | 513.122,78 |
| Multas e Juros de Mora | 14.000,00 | 14.000,00 | 2.469,00 | 17,64 | 8.857,42 | 63,27 | 5.142,58 |
| Indenizações e Restituições | 30.000,00 | 30.000,00 | 3.300,02 | 11,00 | 3.450,72 | 11,50 | 26.549,28 |
| Receita da Dívida Ativa | 500.000,00 | 500.000,00 | 0,00 | 0,00 | 6.913,61 | 1,38 | 493.086,39 |
| Receitas Decorrentes de Aportes Periódicos para Amortiza | 0,00 | 0,00 | 0,00 | 0,00 | 0,00 | 0,00 | 0,00 |
| Receitas Correntes Diversas | 10.000,00 | 10.000,00 | 3.442,11 | 34,42 | 21.655,47 | 216,55 | -11.655,47 |
| RECEITAS DE CAPITAL | 11.010.000,00 | 11.010.000,00 | 554.536,53 | 5,04 | 673.455,89 | 6,12 | 10.336.544,11 |
| OPERAÇÕES DE CRÉDITO | 100.000,00 | 100.000,00 | 0,00 | 0,00 | 0,00 | 0,00 | 100.000,00 |
| Operações de Crédito Internas | 100.000,00 | 100.000,00 | 0,00 | 0,00 | 0,00 | 0,00 | 100.000,00 |
| Operações de Crédito Externas | 0,00 | 0,00 | 0,00 | 0,00 | 0,00 | 0,00 | 0,00 |
| ALIENAÇÃO DE BENS | 110.000,00 | 110.000,00 | 0,00 | 0,00 | 0,00 | 0,00 | 110.000,00 |
| Alienação de Bens Móveis | 110.000,00 | 110.000,00 | 0,00 | 0,00 | 0,00 | 0,00 | 110.000,00 |
| Alienação de Bens Imóveis | 0,00 | 0,00 | 0,00 | 0,00 | 0,00 | 0,00 | 0,00 |
| ARMORTIZAÇÃO DE EMPRÉSTIMOS | 0,00 | 0,00 | 0,00 | 0,00 | 0,00 | 0,00 | 0,00 |
| TRANSFERÊNCIAS DE CAPITAL | 10.800.000,00 | 10.800.000,00 | 554.536,53 | 5,13 | 673.455,89 | 6,24 | 10.126.544,11 |
| Transferências Intergovernamentais | 4.430.000,00 | 4.430.000,00 | 0,00 | 0,00 | 66.752,00 | 1,51 | 4.363.248,00 |
| Transferências de Instituições Privadas | 0,00 | 0,00 | 0,00 | 0,00 | 0,00 | 0,00 | 0,00 |
| Transferências do Exterior | 0,00 | 0,00 | 0,00 | 0,00 | 0,00 | 0,00 | 0,00 |
| Transferências de Pessoas | 0,00 | 0,00 | 0,00 | 0,00 | 0,00 | 0,00 | 0,00 |
| Transferência de Outras Instit. Públicas | 0,00 | 0,00 | 0,00 | 0,00 | 0,00 | 0,00 | 0,00 |
| Transferências de Convênios | 6.370.000,00 | 6.370.000,00 | 554.536,53 | 8,71 | 606.703,89 | 9,52 | 5.763.296,11 |
| Transferência para o Combate à Fome | 0,00 | 0,00 | 0,00 | 0,00 | 0,00 | 0,00 | 0,00 |
| OUTRAS RECEITAS DE CAPITAL | 0,00 | 0,00 | 0,00 | 0,00 | 0,00 | 0,00 | 0,00 |
| Integralização do Capital Social | 0,00 | 0,00 | 0,00 | 0,00 | 0,00 | 0,00 | 0,00 |
| Remuneração das Disponibilidades | 0,00 | 0,00 | 0,00 | 0,00 | 0,00 | 0,00 | 0,00 |
| Receitas de Capital Diversas | 0,00 | 0,00 | 0,00 | 0,00 | 0,00 | 0,00 | 0,00 |
| RECEITAS INTRA-ORÇAMENTÁRIAS (II) | - 1.824.000,00 | 1.824.000,00 | 253.321,70 | 13,89 | - 543.841,15 | 29,82 | 1.280.158,85 |
| Receita de Contribuições | 1.800.000,00 | 1.800.000,00 | 253.321,70 | 14,07 | 543.841,15 | 30,21 | 1.256.158,85 |
| Receita Patrimonial | 0,00 | 0,00 | 0,00 | 0,00 | 0,00 | 0,00 | 0,00 |
| Receita de Serviços | 0,00 | 0,00 | 0,00 | 0,00 | 0,00 | 0,00 | 0,00 |
| Outras Receitas Correntes | 24.000,00 | 24.000,00 | 0,00 | 0,00 | 0,00 | 0,00 | 24.000,00 |
| SUBTOTAL DAS RECEITAS (III)=(I+II) | 63.474.000,00 | 63.474.000,00 | 6.903.897,23 | 10,88 | 14.527.197,80 | 22,89 | 48.946.802,20 |

PREFEITURA MUNICIPAL DE CHÃ GRANDE
RELATÓRIO RESUMIDO DA EXECUÇÃO ORÇAMENTÁRIA
BALANÇO ORÇAMENTÁRIO
ORÇAMENTOS FISCAIS E DA SEGURIDADE SOCIAL
PERÍODO: Janeiro a Abril 2014/BIMESTRE Março - Abril


2 de 3


RREO - ANEXO I (LRF, Art. 52, inciso I, alíneas "a" e "b" do inciso II e § 1º)

RS I

| RECEITAS | PREVISÃO INICIAL | PREVISÃO ATUALIZADA (a) | RECEITAS REALIZADAS | | | | SALDO A REALIZAR (a-c) |
|--|---------------------|-------------------------------|---------------------|------------|----------------|-------|------------------------------|
| | | | BIMESTRE (b) | % (b/a) | JAN A ABR 2014 | | |
| | | | | | (c) | (c/a) | |
| OPERAÇÕES DE CRÉDITO - REFINANCIAMENTO (IV) | 0,00 | 0,00 | 0,00 | 0,00 | 0,00 | 0,00 | 0,00 |
| Operações de Crédito Internas | 0,00 | 0,00 | 0,00 | 0,00 | 0,00 | 0,00 | 0,00 |
| Mobiliária | 0,00 | 0,00 | 0,00 | 0,00 | 0,00 | 0,00 | 0,00 |
| Contratual | 0,00 | 0,00 | 0,00 | 0,00 | 0,00 | 0,00 | 0,00 |
| Operações de Crédito Externas | 0,00 | 0,00 | 0,00 | 0,00 | 0,00 | 0,00 | 0,00 |
| Mobiliária | 0,00 | 0,00 | 0,00 | 0,00 | 0,00 | 0,00 | 0,00 |
| Contratual | 0,00 | 0,00 | 0,00 | 0,00 | 0,00 | 0,00 | 0,00 |
| SUBTOTAL COM REFINANCIAMENTO (V) = (III+IV) | 63.474.000,00 | 63.474.000,00 | 6.903.897,23 | 10,88 | 14.527.197,80 | 22,89 | 48.946.802,20 |
| DEFICIT (VI) | | | | | | | 0,00 |
| TOTAL (VII) = (V+VI) | 63.474.000,00 | 63.474.000,00 | 6.903.897,23 | 10,88 | 14.527.197,80 | | |
| SALDOS DE EXERCÍCIOS ANTERIORES (UTILIZADOS) | | | | | | | 0,00 |
| Superavit Financeiro | | | | | | | 0,00 |
| Reabertura de Créditos Adicionais | | | | | | | 0,00 |


Hugo Leonardo Celestino
 CONTADOR CRC-PE 017985 / 0 - 0


João Paulo Barbosa Deniz
 Controlador Interno
 Portaria nº 053/2013


Kelly Alves de Paula
 Secretária de Finanças
 port. 037/2013


PREFEITURA MUNICIPAL DE CHÃ GRANDE
RELATÓRIO RESUMIDO DA EXECUÇÃO ORÇAMENTÁRIA A
BALANÇO ORÇAMENTÁRIO


ORÇAMENTOS FISCAIS E DA SEGURIDADE SOCIAL
PERÍODO: Janeiro a Abril 2014/BIMESTRE Março - Abril


3 de 3

REPO - ANEXO I (LRF, Art. 52, inciso I, alíneas "a", "b" e "f" do inciso II e § 1º)

| DESPESAS | DOTAÇÃO INICIAL (d) | CRÉDITOS ADICIONAIS (e) | DOTAÇÃO ATUALIZADA (f)=(d+e) | DESPESAS EMPENHADAS | | DESPESAS LIQUIDADAS | | DESPESAS EXECUTADAS | | SALDO LIQUIDAR (f-g) |
|--|---------------------|-------------------------|------------------------------|---------------------|----------------|---------------------|----------------|---|---------|----------------------|
| | | | | BIMESTRE | JAN A ABR 2014 | BIMESTRE | JAN A ABR 2014 | INSCRITAS EM RESTOS A PAGAR NÃO PROCESSADOS (h) | % (g/f) | |
| | | | | | | | | | | |
| DESPESAS (EXCETO INTRA-ORÇAMENTÁRIAS)(VIII) | 61.618.000,00 | 25.000,00 | 61.643.000,00 | 3.462.571,08 | 35.117.200,84 | 5.781.271,69 | 11.167.691,75 | 0,00 | 18,12 | 50.475.308,25 |
| DESPESAS CORRENTES | 46.372.000,00 | 2.088.559,44 | 48.460.559,44 | 2.788.756,44 | 33.509.981,46 | 5.251.861,85 | 10.377.188,15 | 0,00 | 21,41 | 38.083.371,29 |
| PESSOAL E ENCARGOS SOCIAIS | 29.346.000,00 | 60.620,00 | 29.406.620,00 | 366.346,21 | 25.913.226,53 | 3.691.188,96 | 7.560.176,58 | 0,00 | 25,71 | 21.846.443,42 |
| JUIZOS E ENCARGOS DA DÍVIDA | 25.000,00 | 0,00 | 25.000,00 | 0,00 | 11.258,44 | 0,00 | 11.258,44 | 0,00 | 45,03 | 13.741,56 |
| OUTRAS DESPESAS CORRENTES | 17.001.000,00 | 2.027.939,44 | 19.028.939,44 | 2.422.410,23 | 7.585.496,49 | 1.560.672,89 | 2.805.753,13 | 0,00 | 14,74 | 16.223.186,31 |
| DESPESAS DE CAPITAL | 14.696.000,00 | -2.063.559,44 | 12.632.440,56 | 673.814,64 | 1.607.219,38 | 529.409,84 | 790.503,60 | 0,00 | 6,26 | 11.841.936,96 |
| INVESTIMENTOS | 14.191.000,00 | -2.063.559,44 | 12.127.440,56 | 673.814,64 | 1.257.219,38 | 474.804,49 | 682.389,07 | 0,00 | 5,63 | 11.445.051,49 |
| INVERSÕES FINANCEIRAS | 0,00 | 0,00 | 0,00 | 0,00 | 0,00 | 0,00 | 0,00 | 0,00 | 0,00 | 0,00 |
| AMORTIZAÇÃO DA DÍVIDA | 505.000,00 | 0,00 | 505.000,00 | 0,00 | 350.000,00 | 54.605,35 | 108.114,53 | 0,00 | 21,41 | 396.885,47 |
| RESERVA DE CONTINGÊNCIA | 550.000,00 | 0,00 | 550.000,00 | 0,00 | 0,00 | 0,00 | 0,00 | 0,00 | 0,00 | 550.000,00 |
| RESERVA DO RPPS | 0,00 | 0,00 | 0,00 | 0,00 | 0,00 | 0,00 | 0,00 | 0,00 | 0,00 | 0,00 |
| DESPESAS (INTRA-ORÇAMENTÁRIAS)(IX) | 1.856.000,00 | -25.000,00 | 1.831.000,00 | 0,00 | 1.611.000,00 | 278.501,72 | 457.101,02 | 0,00 | 24,96 | 1.373.898,98 |
| SUBTOTAL DAS DESPESAS (X)=(VIII+IX) | 63.474.000,00 | 0,00 | 63.474.000,00 | 3.462.571,08 | 36.728.200,84 | 6.059.773,41 | 11.624.792,77 | 0,00 | 18,31 | 51.849.207,23 |
| AMORTIZAÇÃO DA DÍVIDA - REFINANCIAMENTO (XI) | 0,00 | 0,00 | 0,00 | 0,00 | 0,00 | 0,00 | 0,00 | 0,00 | 0,00 | 0,00 |
| Amortização da Dívida Interna | 0,00 | 0,00 | 0,00 | 0,00 | 0,00 | 0,00 | 0,00 | 0,00 | 0,00 | 0,00 |
| Dívida Mobiliária | 0,00 | 0,00 | 0,00 | 0,00 | 0,00 | 0,00 | 0,00 | 0,00 | 0,00 | 0,00 |
| Outras Dívidas | 0,00 | 0,00 | 0,00 | 0,00 | 0,00 | 0,00 | 0,00 | 0,00 | 0,00 | 0,00 |
| Amortização da Dívida Externa | 0,00 | 0,00 | 0,00 | 0,00 | 0,00 | 0,00 | 0,00 | 0,00 | 0,00 | 0,00 |
| Dívida Mobiliária | 0,00 | 0,00 | 0,00 | 0,00 | 0,00 | 0,00 | 0,00 | 0,00 | 0,00 | 0,00 |
| Outras Dívidas | 0,00 | 0,00 | 0,00 | 0,00 | 0,00 | 0,00 | 0,00 | 0,00 | 0,00 | 0,00 |
| SUBTOTAL COM REFINANCIAMENTO (XII)=(X+XI) | 63.474.000,00 | 0,00 | 63.474.000,00 | 3.462.571,08 | 36.728.200,84 | 6.059.773,41 | 11.624.792,77 | 0,00 | 0,00 | 0,00 |
| SUPERÁVIT (XIII) | | | | | | | | | | |
| TOTAL (XIV)=(XII + XIII) | 63.474.000,00 | 0,00 | 63.474.000,00 | 3.462.571,08 | 36.728.200,84 | 6.059.773,41 | 14.527.197,80 | 0,00 | 0,00 | 0,00 |


Hugo Leonardo Celestino
 CONTADOR CRC-PE 077982/O-0


João Paulo Barbosa Deniz
 Controlador Interno
 Portaria nº 053/2013


Juliana Alves de Paula
 Secretária de Finanças
 port. 037/2013