

PREFEITURA MUNICIPAL DE CHÁ GRANDE
RELATÓRIO RESUMIDO DA EXECUÇÃO ORÇAMENTÁRIA
BALANÇO ORÇAMENTÁRIO
ORÇAMENTOS FISCAIS E DA SEGURIDADE SOCIAL
PERÍODO: Janeiro a Fevereiro 2014/BIMESTRE Janeiro - Fevereiro

1 de 3

RS 1

RREO - ANEXO 1 (LRF, Art. 52, inciso I, alíneas "a" e "b" do inciso II e § 1º)

RECEITAS	PREVISÃO INICIAL	PREVISÃO ATUALIZADA (a)	RECEITAS REALIZADAS				SALDO A REALIZAR (a-c)
			BIMESTRE		JAN A FEV 2014		
			(b)	% (b/a)	(c)	% (c/a)	
RECEITAS (EXCETO INTRA-ORÇAMENTÁRIAS) (I)	61.650.000,00	61.650.000,00	6.932.040,17	11,24	6.932.040,17	11,24	54.717.959,83
RECEITAS CORRENTES	50.640.000,00	50.640.000,00	6.810.580,85	13,45	6.810.580,85	13,45	43.829.419,15
RECEITA TRIBUTÁRIA	3.615.000,00	3.615.000,00	282.994,80	7,83	282.994,80	7,83	3.332.005,20
Impostos	2.961.000,00	2.961.000,00	205.931,09	6,95	205.931,09	6,95	2.755.068,91
Taxas	154.000,00	154.000,00	29.730,39	19,31	29.730,39	19,31	124.269,61
Contribuição de Melhoria	500.000,00	500.000,00	47.333,32	9,47	47.333,32	9,47	452.666,68
RECEITA DE CONTRIBUIÇÕES	1.633.000,00	1.633.000,00	271.774,50	16,64	271.774,50	16,64	1.361.225,50
Contribuições Sociais	1.503.000,00	1.503.000,00	246.191,67	16,38	246.191,67	16,38	1.256.808,33
Contribuição de Intervenção no Domínio Econômico	0,00	0,00	0,00	0,00	0,00	0,00	0,00
Contribuição de Iluminação Pública	130.000,00	130.000,00	25.582,83	19,68	25.582,83	19,68	104.417,17
RECEITA PATRIMONIAL	267.000,00	267.000,00	7.639,46	2,86	7.639,46	2,86	259.360,54
Receitas Imobiliárias	0,00	0,00	0,00	0,00	0,00	0,00	0,00
Receitas de Valores Mobiliários	267.000,00	267.000,00	7.639,46	2,86	7.639,46	2,86	259.360,54
Receitas de Concessões e Permissões	0,00	0,00	0,00	0,00	0,00	0,00	0,00
Compensação Financeiras	0,00	0,00	0,00	0,00	0,00	0,00	0,00
Receita Decorrente do Direito de Exploração de Bens Públ	0,00	0,00	0,00	0,00	0,00	0,00	0,00
Receita da Cessão de Direitos	0,00	0,00	0,00	0,00	0,00	0,00	0,00
Outras Receitas Patrimoniais	0,00	0,00	0,00	0,00	0,00	0,00	0,00
RECEITA AGROPECUÁRIA	0,00	0,00	0,00	0,00	0,00	0,00	0,00
Receita da Produção Vegetal	0,00	0,00	0,00	0,00	0,00	0,00	0,00
Receita da Produção Animal e Derivados	0,00	0,00	0,00	0,00	0,00	0,00	0,00
Outras Receitas Agropecuárias	0,00	0,00	0,00	0,00	0,00	0,00	0,00
RECEITA INDUSTRIAL	0,00	0,00	0,00	0,00	0,00	0,00	0,00
Receita da Indústria Extrativa Mineral	0,00	0,00	0,00	0,00	0,00	0,00	0,00
Receita da Indústria de Transformação	0,00	0,00	0,00	0,00	0,00	0,00	0,00
Receita da Indústria de Construção	0,00	0,00	0,00	0,00	0,00	0,00	0,00
Outras Receitas da Indústria	0,00	0,00	0,00	0,00	0,00	0,00	0,00
RECEITA DE SERVIÇOS	1.000,00	1.000,00	0,00	0,00	0,00	0,00	1.000,00
Receita de Serviços	1.000,00	1.000,00	0,00	0,00	0,00	0,00	1.000,00
TRANSFERÊNCIAS CORRENTES	44.570.000,00	44.570.000,00	6.217.171,55	13,95	6.217.171,55	13,95	38.352.828,45
Transferências Intergovernamentais	43.770.000,00	43.770.000,00	6.217.171,55	14,20	6.217.171,55	14,20	37.552.828,45
Transferências de Instituições Privadas	0,00	0,00	0,00	0,00	0,00	0,00	0,00
Transferências do Exterior	0,00	0,00	0,00	0,00	0,00	0,00	0,00
Transferências de Pessoas	0,00	0,00	0,00	0,00	0,00	0,00	0,00
Transferências de Convênios	800.000,00	800.000,00	0,00	0,00	0,00	0,00	800.000,00
Transferências para o Combate à Fome	0,00	0,00	0,00	0,00	0,00	0,00	0,00
OUTRAS RECEITAS CORRENTES	554.000,00	554.000,00	31.000,54	5,60	31.000,54	5,60	522.999,46
Multas e Juros de Mora	14.000,00	14.000,00	6.387,72	45,63	6.387,72	45,63	7.612,28
Indenizações e Restituições	30.000,00	30.000,00	0,00	0,00	0,00	0,00	30.000,00
Receita da Dívida Ativa	500.000,00	500.000,00	6.913,61	1,38	6.913,61	1,38	493.086,39
Receitas Decorrentes de Aportes Periódicos para Amortiza	0,00	0,00	0,00	0,00	0,00	0,00	0,00
Receitas Correntes Diversas	10.000,00	10.000,00	17.699,21	176,99	17.699,21	176,99	-7.699,21
RECEITAS DE CAPITAL	11.010.000,00	11.010.000,00	121.459,32	1,10	121.459,32	1,10	10.888.540,68
OPERAÇÕES DE CRÉDITO	100.000,00	100.000,00	0,00	0,00	0,00	0,00	100.000,00
Operações de Crédito Internas	100.000,00	100.000,00	0,00	0,00	0,00	0,00	100.000,00
Operações de Crédito Externas	0,00	0,00	0,00	0,00	0,00	0,00	0,00
ALIENAÇÃO DE BENS	110.000,00	110.000,00	514,15	0,47	514,15	0,47	109.485,85
Alienação de Bens Móveis	110.000,00	110.000,00	514,15	0,47	514,15	0,47	109.485,85
Alienação de Bens Imóveis	0,00	0,00	0,00	0,00	0,00	0,00	0,00
ARMORTIZAÇÃO DE EMPRÉSTIMOS	0,00	0,00	0,00	0,00	0,00	0,00	0,00
TRANSFERÊNCIAS DE CAPITAL	10.800.000,00	10.800.000,00	120.945,17	1,12	120.945,17	1,12	10.679.054,83
Transferências Intergovernamentais	4.430.000,00	4.430.000,00	56.000,00	1,26	56.000,00	1,26	4.374.000,00
Transferências de Instituições Privadas	0,00	0,00	0,00	0,00	0,00	0,00	0,00
Transferências do Exterior	0,00	0,00	0,00	0,00	0,00	0,00	0,00
Transferências de Pessoas	0,00	0,00	0,00	0,00	0,00	0,00	0,00
Transferência de Outras Instit. Públicas	0,00	0,00	0,00	0,00	0,00	0,00	0,00
Transferências de Convênios	6.370.000,00	6.370.000,00	64.945,17	1,02	64.945,17	1,02	6.305.054,83
Transferência para o Combate à Fome	0,00	0,00	0,00	0,00	0,00	0,00	0,00
OUTRAS RECEITAS DE CAPITAL	0,00	0,00	0,00	0,00	0,00	0,00	0,00
Integralização do Capital Social	0,00	0,00	0,00	0,00	0,00	0,00	0,00
Remuneração das Disponibilidades	0,00	0,00	0,00	0,00	0,00	0,00	0,00
Receitas de Capital Diversas	0,00	0,00	0,00	0,00	0,00	0,00	0,00
RECEITAS INTRA-ORÇAMENTÁRIAS (II)	1.824.000,00	1.824.000,00	258.933,62	14,20	258.933,62	14,20	1.565.066,38
Receita de Contribuições	1.800.000,00	1.800.000,00	258.933,62	14,39	258.933,62	14,39	1.541.066,38
Receita Patrimonial	0,00	0,00	0,00	0,00	0,00	0,00	0,00
Receita de Serviços	0,00	0,00	0,00	0,00	0,00	0,00	0,00
Outras Receitas Correntes	24.000,00	24.000,00	0,00	0,00	0,00	0,00	24.000,00
SUBTOTAL DAS RECEITAS (III)=(I+II)	63.474.000,00	63.474.000,00	7.190.973,79	11,33	7.190.973,79	11,33	56.283.026,21

PREFEITURA MUNICIPAL DE CHÃ GRANDE
RELATÓRIO RESUMIDO DA EXECUÇÃO ORÇAMENTÁRIA
BALANÇO ORÇAMENTÁRIO
ORÇAMENTOS FISCAIS E DA SEGURIDADE SOCIAL


2 de 3


PERÍODO: Janeiro a Fevereiro 2014/BIMESTRE Janeiro - Fevereiro


R\$ 1


RREO - ANEXO I (LRF, Art. 52, inciso I, alíneas "a" e "b" do inciso II e § 1º)

RECEITAS	PREVISÃO INICIAL	PREVISÃO ATUALIZADA (a)	RECEITAS REALIZADAS				SALDO A REALIZAR (a-c)
			BIMESTRE (b)	% (b/a)	JAN A FEV 2014		
					(c)	(c/a)	
OPERAÇÕES DE CRÉDITO - REFINANCIAMENTO (IV)	0,00	0,00	0,00	0,00	0,00	0,00	0,00
Operações de Crédito Internas	0,00	0,00	0,00	0,00	0,00	0,00	0,00
Mobiliária	0,00	0,00	0,00	0,00	0,00	0,00	0,00
Contratual	0,00	0,00	0,00	0,00	0,00	0,00	0,00
Operações de Crédito Externas	0,00	0,00	0,00	0,00	0,00	0,00	0,00
Mobiliária	0,00	0,00	0,00	0,00	0,00	0,00	0,00
Contratual	0,00	0,00	0,00	0,00	0,00	0,00	0,00
SUBTOTAL COM REFINANCIAMENTO (V) = (III+IV)	63.474.000,00	63.474.000,00	7.190.973,79	11,33	7.190.973,79	11,33	56.283.026,21
DÉFICIT (VI)					0,00		0,00
TOTAL (VII) = (V+VI)	63.474.000,00	63.474.000,00	7.190.973,79	11,33	7.190.973,79		0,00
SALDOS DE EXERCÍCIOS ANTERIORES (UTILIZADOS)					0,00		0,00
Superávit Financeiro					0,00		0,00
Reabertura de Créditos Adicionais					0,00		0,00


 Daniel Alves de Lima
 Prefeito


 Juarez Alves de Paiva
 Secretário de Finanças
 port. 037/2013


 Mécia Carla da Silva
 Contadora CRC PE Nº 023970/O-5


 João Paulo Barbosa Deniz
 Controlador Interno
 Portaria nº 053/2013

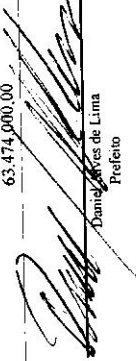
PREFEITURA MUNICIPAL DE CHÁ GRANJE
RELATÓRIO RESUMIDO DA EXECUÇÃO ORÇAMENTÁRIA
BALANÇO ORÇAMENTÁRIO

ORÇAMENTOS FISCAIS E DA SEGURIDADE SOCIAL
PERÍODO: Janeiro a Fevereiro 2014/BIMESTRE Janeiro - Fevereiro


3 de 3

R\$ 1


DESPESAS	DOTAÇÃO INICIAL (d)	CRÉDITOS ADICIONAIS (e)	DOTAÇÃO ATUALIZADA (f)=(d+e)	DESPESAS EMPENHADAS		DESPESAS LIQUIDADAS		DESPESAS EXECUTADAS		SALDO LIQUIDAR (f-g)		
				BIMESTRE		JAN A FEV 2014		JAN A FEV 2014			INSCRITAS EM RESTOS A PAGAR NÃO PROCESSADOS (h)	% (g/f)
				BIMESTRE		JAN A FEV 2014		JAN A FEV 2014				
DESPESAS (EXCETO INTRA-ORÇAMENTÁRIAS)(VIII)	61.618.000,00	0,00	61.618.000,00	31.785.687,65	31.785.687,65	5.291.599,18	5.291.599,18	0,00	8,59	56.326.400,82		
DESPESAS CORRENTES	46.372.000,00	1.756.559,44	48.128.559,44	30.703.181,91	30.703.181,91	5.107.300,99	5.107.300,99	0,00	10,61	43.021.258,45		
PESSOAL E ENCARGOS SOCIAIS	29.346.000,00	-268.380,00	29.077.620,00	25.546.880,32	25.546.880,32	3.868.988,02	3.868.988,02	0,00	13,31	25.208.631,98		
JUROS E ENCARGOS DA DÍVIDA	25.000,00	0,00	25.000,00	11.258,44	11.258,44	11.258,44	11.258,44	0,00	45,03	13.741,56		
OUTRAS DESPESAS CORRENTES	17.001.000,00	2.024.939,44	19.025.939,44	5.145.043,15	5.145.043,15	1.227.054,53	1.227.054,53	0,00	6,45	17.798.884,91		
DESPESAS DE CAPITAL	14.696.000,00	-1.756.559,44	12.939.440,56	1.082.505,74	1.082.505,74	184.298,19	184.298,19	0,00	1,42	12.755.142,37		
INVESTIMENTOS	14.191.000,00	-1.756.559,44	12.434.440,56	582.505,74	582.505,74	120.385,54	120.385,54	0,00	0,97	12.314.055,02		
INVERSÕES FINANCEIRAS	0,00	0,00	0,00	0,00	0,00	0,00	0,00	0,00	0,00	0,00		
AMORTIZAÇÃO DA DÍVIDA	505.000,00	0,00	505.000,00	500.000,00	500.000,00	63.912,65	63.912,65	0,00	12,66	441.087,35		
RESERVA DE CONTINGÊNCIA	550.000,00	0,00	550.000,00	0,00	0,00	0,00	0,00	0,00	0,00	550.000,00		
RESERVA DO RPPS	0,00	0,00	0,00	0,00	0,00	0,00	0,00	0,00	0,00	0,00		
DESPESAS (INTRA-ORÇAMENTÁRIAS)(IX)	1.856.000,00	0,00	1.856.000,00	1.611.000,00	1.611.000,00	167.840,46	167.840,46	0,00	9,04	1.688.159,54		
SUBTOTAL DAS DESPESAS (X)=(VIII+IX)	63.474.000,00	0,00	63.474.000,00	33.396.687,65	33.396.687,65	5.459.439,64	5.459.439,64	0,00	8,60	58.014.560,36		
AMORTIZAÇÃO DA DÍVIDA - REFINANCIAMENTO (XI)	0,00	0,00	0,00	0,00	0,00	0,00	0,00	0,00	0,00	0,00		
Anortização da Dívida Interna	0,00	0,00	0,00	0,00	0,00	0,00	0,00	0,00	0,00	0,00		
Dívida Mobiliária	0,00	0,00	0,00	0,00	0,00	0,00	0,00	0,00	0,00	0,00		
Outras Dívidas	0,00	0,00	0,00	0,00	0,00	0,00	0,00	0,00	0,00	0,00		
Anortização da Dívida Externa	0,00	0,00	0,00	0,00	0,00	0,00	0,00	0,00	0,00	0,00		
Dívida Mobiliária	0,00	0,00	0,00	0,00	0,00	0,00	0,00	0,00	0,00	0,00		
Outras Dívidas	0,00	0,00	0,00	0,00	0,00	0,00	0,00	0,00	0,00	0,00		
SUBTOTAL COM REFINANCIAMENTO (XII)=(X+XI)	63.474.000,00	0,00	63.474.000,00	33.396.687,65	33.396.687,65	5.459.439,64	5.459.439,64	0,00	0,00	0,00		
SUPERÁVIT (XIII)	0,00	0,00	0,00	0,00	0,00	0,00	0,00	0,00	0,00	0,00		
TOTAL (XIV)=(XII + XIII)	63.474.000,00	0,00	63.474.000,00	33.396.687,65	33.396.687,65	5.459.439,64	5.459.439,64	0,00	0,00	0,00		



 Daniel Alves de Lima
 Prefeito




 Jurekson Alves da Paiva
 Secretário de Administração



 Mireia Paula da Silva
 Contadora CRC PE Nº 0219700-5

05/07/2013
 port. 05/7/2013



João Paulo Barbosa Deniz
 Controlador Interno
 Portaria nº 053/2013