

PREFEITURA MUNICIPAL DE CHÃ GRANDE
RELATÓRIO RESUMIDO DA EXECUÇÃO ORÇAMENTÁRIA

BALANÇO ORÇAMENTÁRIO

ORÇAMENTOS FISCAIS E DA SEGURIDADE SOCIAL

1 de 3

PERÍODO: Janeiro a Dezembro 2013/BIMESTRE Novembro - Dezembro

RREO - ANEXO I (LRF, Art. 52, inciso I, alíneas "a" e "b" do inciso II e § 1º)

R\$ 1

RECEITAS	PREVISÃO INICIAL	PREVISÃO ATUALIZADA (a)	RECEITAS REALIZADAS				SALDO A REALIZAR (a-c)
			BIMESTRE		JAN A DEZ 2013		
			(b)	(b/a)	(c)	(c/a)	
RECEITAS (EXCETO INTRA-ORÇAMENTÁRIAS) (I)	59.988.000,00	59.988.000,00	7.306.451,59	12,18	38.077.239,90	63,47	21.910.760,10
RECEITAS CORRENTES	46.108.000,00	46.108.000,00	7.336.451,59	15,91	37.812.126,52	82,01	8.295.873,48
RECEITA TRIBUTÁRIA	3.116.000,00	3.116.000,00	271.709,61	8,72	1.625.815,28	52,18	1.490.184,72
Impostos	2.383.000,00	2.383.000,00	255.749,61	10,73	1.576.066,88	66,14	806.933,12
Taxas	134.000,00	134.000,00	12.460,00	9,30	45.628,40	34,05	88.371,60
Contribuição de Melhoria	599.000,00	599.000,00	3.500,00	0,58	4.120,00	0,69	594.880,00
RECEITA DE CONTRIBUIÇÕES	1.517.000,00	1.517.000,00	381.721,18	25,16	1.654.604,57	109,07	-137.604,57
Contribuições Sociais	1.485.000,00	1.485.000,00	358.888,97	24,17	1.526.106,42	102,77	-41.106,42
Contribuição de Intervenção no Domínio Econômico	0,00	0,00	0,00	0,00	0,00	0,00	0,00
Contribuição de Iluminação Pública	32.000,00	32.000,00	22.832,21	71,35	128.498,15	401,56	-96.498,15
RECEITA PATRIMONIAL	250.000,00	250.000,00	7.900,94	3,16	102.100,37	40,84	147.899,63
Receitas Imobiliárias	0,00	0,00	0,00	0,00	0,00	0,00	0,00
Receitas de Valores Mobiliários	250.000,00	250.000,00	7.900,94	3,16	102.100,37	40,84	147.899,63
Receitas de Concessões e Permissões	0,00	0,00	0,00	0,00	0,00	0,00	0,00
Compensação Financeira	0,00	0,00	0,00	0,00	0,00	0,00	0,00
Receita Decorrente do Direito de Exploração de Bens Públicos	0,00	0,00	0,00	0,00	0,00	0,00	0,00
Receita da Cessão de Direitos	0,00	0,00	0,00	0,00	0,00	0,00	0,00
Outras Receitas Patrimoniais	0,00	0,00	0,00	0,00	0,00	0,00	0,00
RECEITA AGROPECUÁRIA	0,00	0,00	0,00	0,00	0,00	0,00	0,00
Receita da Produção Vegetal	0,00	0,00	0,00	0,00	0,00	0,00	0,00
Receita da Produção Animal e Derivados	0,00	0,00	0,00	0,00	0,00	0,00	0,00
Outras Receitas Agropecuárias	0,00	0,00	0,00	0,00	0,00	0,00	0,00
RECEITA INDUSTRIAL	0,00	0,00	0,00	0,00	0,00	0,00	0,00
Receita da Indústria Extrativa Mineral	0,00	0,00	0,00	0,00	0,00	0,00	0,00
Receita da Indústria de Transformação	0,00	0,00	0,00	0,00	0,00	0,00	0,00
Receita da Indústria de Construção	0,00	0,00	0,00	0,00	0,00	0,00	0,00
Outras Receitas da Indústria	0,00	0,00	0,00	0,00	0,00	0,00	0,00
RECEITA DE SERVIÇOS	1.000,00	1.000,00	0,00	0,00	0,00	0,00	1.000,00
Receita de Serviços	1.000,00	1.000,00	0,00	0,00	0,00	0,00	1.000,00
TRANSFERÊNCIAS CORRENTES	40.596.000,00	40.596.000,00	6.684.108,79	16,46	34.311.278,75	84,52	6.284.721,25
Transferências Intergovernamentais	40.136.000,00	40.136.000,00	6.684.108,79	16,65	34.005.519,66	84,73	6.130.480,34
Transferências de Instituições Privadas	0,00	0,00	0,00	0,00	0,00	0,00	0,00
Transferências do Exterior	0,00	0,00	0,00	0,00	0,00	0,00	0,00
Transferências de Pessoas	0,00	0,00	0,00	0,00	0,00	0,00	0,00
Transferências de Convênios	460.000,00	460.000,00	0,00	0,00	305.759,09	66,47	154.240,91
Transferências para o Combate à Fome	0,00	0,00	0,00	0,00	0,00	0,00	0,00
OUTRAS RECEITAS CORRENTES	628.000,00	628.000,00	-8.988,93	-1,43	118.327,55	18,84	509.672,45
Multas e Juros de Mora	8.000,00	8.000,00	0,00	0,00	0,00	0,00	8.000,00
Indenizações e Restituições	35.000,00	35.000,00	-46.940,76	-134,12	63.161,92	180,46	-28.161,92
Receita da Dívida Ativa	559.000,00	559.000,00	0,00	0,00	0,00	0,00	559.000,00
Receitas Decorrentes de Aportes Periódicos para Amortização	0,00	0,00	0,00	0,00	0,00	0,00	0,00
Receitas Correntes Diversas	26.000,00	26.000,00	37.951,83	145,97	55.165,63	212,18	-29.165,63
RECEITAS DE CAPITAL	13.880.000,00	13.880.000,00	-30.000,00	-0,22	265.113,38	1,91	13.614.886,62
OPERAÇÕES DE CRÉDITO	100.000,00	100.000,00	0,00	0,00	0,00	0,00	100.000,00
Operações de Crédito Internas	100.000,00	100.000,00	0,00	0,00	0,00	0,00	100.000,00
Operações de Crédito Externas	0,00	0,00	0,00	0,00	0,00	0,00	0,00
ALIENAÇÃO DE BENS	110.000,00	110.000,00	0,00	0,00	0,00	0,00	110.000,00
Alienação de Bens Móveis	110.000,00	110.000,00	0,00	0,00	0,00	0,00	110.000,00
Alienação de Bens Imóveis	0,00	0,00	0,00	0,00	0,00	0,00	0,00
ARMORTIZAÇÃO DE EMPRÉSTIMOS	0,00	0,00	0,00	0,00	0,00	0,00	0,00
TRANSFERÊNCIAS DE CAPITAL	13.670.000,00	13.670.000,00	-30.000,00	-0,22	265.113,38	1,94	13.404.886,62
Transferências Intergovernamentais	4.430.000,00	4.430.000,00	-30.000,00	-0,68	161.680,00	3,65	4.268.320,00
Transferências de Instituições Privadas	0,00	0,00	0,00	0,00	0,00	0,00	0,00
Transferências do Exterior	0,00	0,00	0,00	0,00	0,00	0,00	0,00
Transferências de Pessoas	0,00	0,00	0,00	0,00	0,00	0,00	0,00
Transferência de Outras Instit. Públicas	0,00	0,00	0,00	0,00	0,00	0,00	0,00
Transferências de Convênios	9.240.000,00	9.240.000,00	0,00	0,00	103.433,38	1,12	9.136.566,62
Transferência para o Combate à Fome	0,00	0,00	0,00	0,00	0,00	0,00	0,00
OUTRAS RECEITAS DE CAPITAL	0,00	0,00	0,00	0,00	0,00	0,00	0,00
Integralização do Capital Social	0,00	0,00	0,00	0,00	0,00	0,00	0,00
Remuneração das Disponibilidades	0,00	0,00	0,00	0,00	0,00	0,00	0,00
Receitas de Capital Diversas	0,00	0,00	0,00	0,00	0,00	0,00	0,00
RECEITAS INTRA-ORÇAMENTÁRIAS (II)	1.755.000,00	1.755.000,00	359.954,68	20,51	1.668.930,35	95,10	86.069,65
Receita de Contribuições	1.719.000,00	1.719.000,00	359.954,68	20,94	1.668.930,35	97,09	50.069,65
Receita Patrimonial	0,00	0,00	0,00	0,00	0,00	0,00	0,00
Receita de Serviços	0,00	0,00	0,00	0,00	0,00	0,00	0,00
Outras Receitas Correntes	36.000,00	36.000,00	0,00	0,00	0,00	0,00	36.000,00
SUBTOTAL DAS RECEITAS (III) - (I-II)	61.743.000,00	61.743.000,00	7.666.406,27	12,42	39.746.170,25	64,37	21.996.829,75

PREFEITURA MUNICIPAL DE CHÃ GRANDE
RELATÓRIO RESUMIDO DA EXECUÇÃO ORÇAMENTÁRIA
BALANÇO ORÇAMENTÁRIO
ORÇAMENTOS FISCAIS E DA SEGURIDADE SOCIAL


2 de 3


PERÍODO: Janeiro a Dezembro 2013/BIMESTRE Novembro - Dezembro


RRR00 - ANEXO I (LRF, Art. 52, inciso I, alneas "a" e "b" do inciso II e § 1º)


R\$ 1

RECEITAS	PREVISÃO INICIAL	PREVISÃO ATUALIZADA	RECEITAS REALIZADAS				SALDO A REALIZAR
			BIMESTRE	%	JAN A DEZ 2013	%	
		(a)					(a-c)
OPERAÇÕES DE CRÉDITO - REFINANCIAMENTO (IV)	0,00	0,00	0,00	0,00	0,00	0,00	0,00
Operações de Crédito Internas	0,00	0,00	0,00	0,00	0,00	0,00	0,00
Mobiliária	0,00	0,00	0,00	0,00	0,00	0,00	0,00
Contratual	0,00	0,00	0,00	0,00	0,00	0,00	0,00
Operações de Crédito Externas	0,00	0,00	0,00	0,00	0,00	0,00	0,00
Mobiliária	0,00	0,00	0,00	0,00	0,00	0,00	0,00
Contratual	0,00	0,00	0,00	0,00	0,00	0,00	0,00
SUBTOTAL COM REFINANCIAMENTO (V) = (III+IV)	61.743.000,00	61.743.000,00	7.666.406,27	12,42	39.746.170,25	64,37	21.996.829,75
DEFICIT (VI)					6.791.120,67		
TOTAL (VII) = (V-VI)	61.743.000,00	61.743.000,00	7.666.406,27	12,42	46.537.290,92		
SALDOS DE EXERCÍCIOS ANTERIORES (UTILIZADOS)		0,00			0,00		
Superávit Financeiro		0,00			0,00		
Reabertura de Créditos Adicionais		0,00			0,00		


Daniel Alves de Lima
 Prefeito do Município
 de Chã Grande-PE


Hugo Leonardo Calegário
 CONTADOR CRG-PE 31700110-0


João Paulo Barbosa Deniz
 Controlador Interno
 Portaria nº 053/2013


Aurikelly Alves de Lima
 Secretária de Finanças
 port. 037/2013

PREFEITURA MUNICIPAL DE CHÁ GRANDE
RELATÓRIO RESUMIDO DA EXECUÇÃO ORÇAMENTÁRIA
BALANÇO ORÇAMENTÁRIO

ORÇAMENTOS FISCAIS E DA SEGURIDADE SOCIAL

PERÍODO: Janeiro a Dezembro 2013/BIMESTRE Novembro - Dezembro

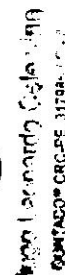
3 de 3


RREO - ANEXO I (LRF, An. 52, inciso I, alíneas "a", "b", "c" e "d" do inciso II e § 1º)


R\$ 1

DESPESAS	DOTAÇÃO INICIAL (d)	CRÉDITOS ADICIONAIS (e)	DOTAÇÃO ATUALIZADA (f)=(d+e)	DESPESAS EMPENHADAS		DESPESAS LIQUIDADAS		DESPESAS EXECUTADAS		SALDO EXECUTAR (f-(g+h))
				BIMESTRE	JAN A DEZ 2013	BIMESTRE	JAN A DEZ 2013	INSCRITAS EM RESTOS A PAGAR NÃO PROCESSADOS (h)	% ((g-h)/f)	
DESPESAS (EXCETO INTRA-ORÇAMENTÁRIAS(VIII))	59.988.000,00	3.000,00	59.991.000,00	1.216.264,90	44.934.115,95	8.612.978,02	39.952.351,48	4.981.764,47	74,90	15.056.884,05
DESPESAS CORRENTES	41.374.000,00	7.579.222,00	48.953.222,00	1.411.492,92	42.412.495,00	8.426.760,22	37.693.002,20	4.719.492,80	86,64	6.540.727,00
PESSOAL E ENCARGOS SOCIAIS	23.771.020,00	4.431.882,00	28.202.902,00	1.140.624,43	26.436.130,70	6.030.929,44	26.433.613,32	2.517,38	93,74	1.766.771,30
JUROS E ENCARGOS DA DÍVIDA	23.000,00	-15.000,00	8.000,00	0,00	0,00	0,00	0,00	0,00	0,00	8.000,00
OUTRAS DESPESAS CORRENTES	17.579.980,00	3.162.340,00	20.742.320,00	270.868,49	15.976.364,30	2.395.830,78	11.259.388,88	4.716.975,42	77,02	4.765.955,70
DESPESAS DE CAPITAL	17.178.000,00	-7.571.222,00	9.606.778,00	-195.228,02	2.521.620,95	186.217,80	2.259.349,28	262.271,67	26,25	7.083.157,05
INVESTIMENTOS	16.408.000,00	-7.609.222,00	8.798.778,00	111.404,33	2.034.782,34	123.598,00	1.772.510,67	262.271,67	23,13	6.763.995,66
INVERSÕES FINANCEIRAS	0,00	0,00	0,00	0,00	0,00	0,00	0,00	0,00	0,00	0,00
AMORTIZAÇÃO DA DÍVIDA	770.000,00	38.000,00	808.000,00	-306.632,35	486.838,61	62.619,80	186.838,61	0,00	60,25	321.161,39
RESERVA DE CONTINGÊNCIA	1.436.000,00	-5.000,00	1.431.000,00	0,00	0,00	0,00	0,00	0,00	0,00	1.431.000,00
RESERVA DO RPPS	0,00	0,00	0,00	0,00	0,00	0,00	0,00	0,00	0,00	0,00
DESPESAS (INTRA-ORÇAMENTÁRIAS)(IX)	1.755.000,00	-3.000,00	1.752.000,00	66.699,08	1.603.174,97	457.444,52	1.603.174,97	0,00	91,51	148.825,03
SUBTOTAL DAS DESPESAS (X)=(VIII+IX)	61.743.000,00	0,00	61.743.000,00	1.282.963,98	46.537.290,92	9.050.422,54	41.555.526,45	4.981.764,47	75,37	15.205.709,08
AMORTIZAÇÃO DA DÍVIDA - REFINANCIAMENTO (XI)	0,00	0,00	0,00	0,00	0,00	0,00	0,00	0,00	0,00	0,00
Amortização da Dívida Interna	0,00	0,00	0,00	0,00	0,00	0,00	0,00	0,00	0,00	0,00
Dívida Mobiliária	0,00	0,00	0,00	0,00	0,00	0,00	0,00	0,00	0,00	0,00
Outras Dívidas	0,00	0,00	0,00	0,00	0,00	0,00	0,00	0,00	0,00	0,00
Amortização da Dívida Externa	0,00	0,00	0,00	0,00	0,00	0,00	0,00	0,00	0,00	0,00
Dívida Mobiliária	0,00	0,00	0,00	0,00	0,00	0,00	0,00	0,00	0,00	0,00
Outras Dívidas	0,00	0,00	0,00	0,00	0,00	0,00	0,00	0,00	0,00	0,00
SUBTOTAL COM REFINANCIAMENTO (XII)=(X+XI)	61.743.000,00	0,00	61.743.000,00	1.282.963,98	46.537.290,92	9.050.422,54	46.537.290,92	0,00	75,37	15.205.709,08
SUPERÁVIT (XIII)										
TOTAL (XIV)=(XII + XIII)	61.743.000,00	0,00	61.743.000,00	1.282.963,98	46.537.290,92	9.050.422,54	46.537.290,92			


Daniel Alves de Lima
 Prefeito do Município
 de Chá Grande-PE


Manoel Leonardo Costa Lima
 CONTADOR CRCP-PE 31794/10-2


Paulo Barbosa Deniz
 Controlador Interno
 Portaria nº 053/2013


Aurikely Alves de Paiva
 Secretária de Finanças
 port. 037/2013