

**PREFEITURA MUNICIPAL DE CHÃ GRANDE**  
**RELATÓRIO RESUMIDO DA EXECUÇÃO ORÇAMENTÁRIA**

**BALANÇO ORÇAMENTÁRIO**

**ORÇAMENTOS FISCAIS E DA SEGURIDADE SOCIAL**

1 de 3

**PERÍODO: Janeiro a Agosto 2013/BIMESTRE Julho - Agosto**

RREO - ANEXO I (LRF, Art. 52, inciso I, alíneas "a" e "b" do inciso II e § 1º)

RS 1

RECEITAS	PREVISÃO		RECEITAS REALIZADAS				SALDO
	INICIAL	ATUALIZADA	BIMESTRE		JAN A AGO 2013		A REALIZAR
			(b)	(b/a)	(c)	(c/a)	
		(a)					(a-c)
RECEITAS(EXCETO INTRA-ORÇAMENTÁRIAS)(I)	59.988.000,00	59.988.000,00	5.798.027,01	9,67	24.843.050,89	41,41	35.144.949,11
RECEITAS CORRENTES	46.108.000,00	46.108.000,00	5.636.347,01	12,22	24.547.937,51	53,24	21.560.062,49
RECEITA TRIBUTARIA	3.116.000,00	3.116.000,00	366.663,85	11,77	1.136.677,33	36,48	1.979.322,67
Impostos	2.383.000,00	2.383.000,00	359.374,85	15,08	1.117.595,33	46,90	1.265.404,67
Taxas	134.000,00	134.000,00	7.289,00	5,44	18.462,00	13,78	115.538,00
Contribuicao de Melhoria	599.000,00	599.000,00	0,00	0,00	620,00	0,10	598.380,00
RECEITA DE CONTRIBUICOES	1.517.000,00	1.517.000,00	279.537,15	18,43	986.855,46	65,05	530.144,54
Contribuicoes Sociais	1.485.000,00	1.485.000,00	258.008,83	17,37	906.809,40	61,06	578.190,60
Contribuição de Intervenção no Domínio Econômico	0,00	0,00	0,00	0,00	0,00	0,00	0,00
Contribuição de Iluminação Pública	32.000,00	32.000,00	21.528,32	67,28	80.046,06	250,14	-48.046,06
RECEITA PATRIMONIAL	250.000,00	250.000,00	10.821,61	4,33	36.109,82	14,44	213.890,18
Receitas Imobiliárias	0,00	0,00	0,00	0,00	0,00	0,00	0,00
Receitas de Valores Mobiliários	250.000,00	250.000,00	10.821,61	4,33	36.109,82	14,44	213.890,18
Receitas de Concessões e Permissões	0,00	0,00	0,00	0,00	0,00	0,00	0,00
Compensação Financeiras	0,00	0,00	0,00	0,00	0,00	0,00	0,00
Receita Decorrente do Direito de Exploração de Bens Públ	0,00	0,00	0,00	0,00	0,00	0,00	0,00
Receita da Cessão de Direitos	0,00	0,00	0,00	0,00	0,00	0,00	0,00
Outras Receitas Patrimoniais	0,00	0,00	0,00	0,00	0,00	0,00	0,00
RECEITA AGROPECUARIA	0,00	0,00	0,00	0,00	0,00	0,00	0,00
Receita da Produção Vegetal	0,00	0,00	0,00	0,00	0,00	0,00	0,00
Receita da Produção Animal e Derivados	0,00	0,00	0,00	0,00	0,00	0,00	0,00
Outras Receitas Agropecuárias	0,00	0,00	0,00	0,00	0,00	0,00	0,00
RECEITA INDUSTRIAL	0,00	0,00	0,00	0,00	0,00	0,00	0,00
Receita da Indústria Extrativa Mineral	0,00	0,00	0,00	0,00	0,00	0,00	0,00
Receita da Indústria de Transformação	0,00	0,00	0,00	0,00	0,00	0,00	0,00
Receita da Indústria de Construção	0,00	0,00	0,00	0,00	0,00	0,00	0,00
Outras Receitas da Indústria	0,00	0,00	0,00	0,00	0,00	0,00	0,00
RECEITA DE SERVIÇOS	1.000,00	1.000,00	0,00	0,00	0,00	0,00	1.000,00
Receita de Serviços	1.000,00	1.000,00	0,00	0,00	0,00	0,00	1.000,00
TRANSFERENCIAS CORRENTES	40.596.000,00	40.596.000,00	4.972.160,34	12,25	22.313.692,98	54,97	18.282.307,02
Transferências Intergovernamentais	40.136.000,00	40.136.000,00	4.895.454,69	12,20	21.977.269,99	54,76	18.158.730,01
Transferências de Instituições Privadas	0,00	0,00	0,00	0,00	0,00	0,00	0,00
Transferências do Exterior	0,00	0,00	0,00	0,00	0,00	0,00	0,00
Transferências de Pessoas	0,00	0,00	0,00	0,00	0,00	0,00	0,00
Transferências de Convênios	460.000,00	460.000,00	76.705,65	16,68	336.422,99	73,14	123.577,01
Transferências para o Combate à Fome	0,00	0,00	0,00	0,00	0,00	0,00	0,00
OUTRAS RECEITAS CORRENTES	628.000,00	628.000,00	7.164,06	1,14	74.601,92	11,88	553.398,08
Multas e Juros de Mora	8.000,00	8.000,00	0,00	0,00	0,00	0,00	8.000,00
Indenizações e Restituições	35.000,00	35.000,00	6.308,00	18,02	68.229,18	194,94	-33.229,18
Receita da Dívida Ativa	559.000,00	559.000,00	0,00	0,00	0,00	0,00	559.000,00
Receitas Decorrentes de Aportes Periódicos para Amortiza	0,00	0,00	0,00	0,00	0,00	0,00	0,00
Receitas Correntes Diversas	26.000,00	26.000,00	856,06	3,29	6.372,74	24,51	19.627,26
RECEITAS DE CAPITAL	13.880.000,00	13.880.000,00	161.680,00	1,16	295.113,38	2,13	13.584.886,62
OPERAÇÕES DE CRÉDITO	100.000,00	100.000,00	0,00	0,00	0,00	0,00	100.000,00
Operações de Crédito Internas	100.000,00	100.000,00	0,00	0,00	0,00	0,00	100.000,00
Operações de Crédito Externas	0,00	0,00	0,00	0,00	0,00	0,00	0,00
ALIENAÇÃO DE BENS	110.000,00	110.000,00	0,00	0,00	0,00	0,00	110.000,00
Alienação de Bens Móveis	110.000,00	110.000,00	0,00	0,00	0,00	0,00	110.000,00
Alienação de Bens Imóveis	0,00	0,00	0,00	0,00	0,00	0,00	0,00
ARMORTIZAÇÃO DE EMPRÉSTIMOS	0,00	0,00	0,00	0,00	0,00	0,00	0,00
TRANSFERENCIAS DE CAPITAL	13.670.000,00	13.670.000,00	161.680,00	1,18	295.113,38	2,16	13.374.886,62
Transferências Intergovernamentais	4.430.000,00	4.430.000,00	161.680,00	3,65	191.680,00	4,33	4.238.320,00
Transferências de Instituições Privadas	0,00	0,00	0,00	0,00	0,00	0,00	0,00
Transferências do Exterior	0,00	0,00	0,00	0,00	0,00	0,00	0,00
Transferências de Pessoas	0,00	0,00	0,00	0,00	0,00	0,00	0,00
Transferência de Outras Instit. Públicas	0,00	0,00	0,00	0,00	0,00	0,00	0,00
Transferências de Convênios	9.240.000,00	9.240.000,00	0,00	0,00	103.433,38	1,12	9.136.566,62
Transferência para o Combate à Fome	0,00	0,00	0,00	0,00	0,00	0,00	0,00
OUTRAS RECEITAS DE CAPITAL	0,00	0,00	0,00	0,00	0,00	0,00	0,00
Integralização do Capital Social	0,00	0,00	0,00	0,00	0,00	0,00	0,00
Remuneração das Disponibilidades	0,00	0,00	0,00	0,00	0,00	0,00	0,00
Receitas de Capital Diversas	0,00	0,00	0,00	0,00	0,00	0,00	0,00
RECEITAS INTRA-ORÇAMENTÁRIAS (II)	1.755.000,00	1.755.000,00	292.619,34	16,67	1.034.790,49	58,96	720.209,51
Receita de Contribuições	1.719.000,00	1.719.000,00	292.619,34	17,02	1.034.790,49	60,20	684.209,51
Receita Patrimonial	0,00	0,00	0,00	0,00	0,00	0,00	0,00
Receita de Serviços	0,00	0,00	0,00	0,00	0,00	0,00	0,00
Outras Receitas Correntes	36.000,00	36.000,00	0,00	0,00	0,00	0,00	36.000,00
SUBTOTAL DAS RECEITAS (III)=(I+II)	61.743.000,00	61.743.000,00	6.090.646,35	9,86	25.877.841,38	41,91	35.865.158,62

**PREFEITURA MUNICIPAL DE CHÃ GRANDE**  
**RELATÓRIO RESUMIDO DA EXECUÇÃO ORÇAMENTÁRIA**  
**BALANÇO ORÇAMENTÁRIO**  
**ORÇAMENTOS FISCAIS E DA SEGURIDADE SOCIAL**  
**PERÍODO: Janeiro a Agosto 2013/BIMESTRE Julho - Agosto**

2 de 3

RREO - ANEXO I (LRF, Art. 52, inciso I, alíneas "a" e "b" do inciso II e § 1º)

RS 1

RECEITAS	PREVISÃO INICIAL	PREVISÃO ATUALIZADA	RECEITAS REALIZADAS				SALDO A REALIZAR
			BIMESTRE	%	JAN A AGO 2013		
					(b)	(b/a)	
		(a)				(a-c)	
OPERAÇÕES DE CRÉDITO - REFINANCIAMENTO (IV)	0,00	0,00	0,00	0,00		0,00	0,00
Operações de Crédito Internas	0,00	0,00	0,00	0,00		0,00	0,00
Mobiliária	0,00	0,00	0,00	0,00		0,00	0,00
Contratual	0,00	0,00	0,00	0,00		0,00	0,00
Operações de Crédito Externas	0,00	0,00	0,00	0,00		0,00	0,00
Mobiliária	0,00	0,00	0,00	0,00		0,00	0,00
Contratual	0,00	0,00	0,00	0,00		0,00	0,00
SUBTOTAL COM REFINANCIAMENTO (V) = (III+IV)	61.743.000,00	61.743.000,00	6.090.646,35	9,86	25.877.841,38	41,91	35.865.158,62
DÉFICIT (VI)					699.175,60		
TOTAL (VII) = (V+VI)	61.743.000,00	61.743.000,00	6.090.646,35	9,86	26.577.016,98		
SALDOS DE EXERCÍCIOS ANTERIORES (UTILIZADOS)							0,00
Superávit Financeiro							0,00
Reabertura de Créditos Adicionais							0,00

*Hugo I Amorim Celestino*  
Hugo I Amorim Celestino  
Prefeito do Município  
de Chã Grande-PE

*Hugo I Amorim Celestino*  
Hugo I Amorim Celestino  
Prefeito do Município  
de Chã Grande-PE

*Auriketty Alves de Paiva*  
Auriketty Alves de Paiva  
Secretaria de Finanças  
port. 037/2013

*João Raulo Barbosa Deniz*  
João Raulo Barbosa Deniz  
Controlador Interno  
Portaria nº 053/2013

**PREFEITURA MUNICIPAL DE CHÃ GRANDE**  
**RELATÓRIO RESUMIDO DA EXECUÇÃO ORÇAMENTÁRIA**  
**BALANÇO ORÇAMENTÁRIO**


**ORÇAMENTOS FISCAIS E DA SEGURIDADE SOCIAL**


PERÍODO: Janeiro a Agosto 2013/BIMESTRE Julho - Agosto


3 de 3

RREO - ANEXO I (LRF, Art. 52, inciso I, alíneas "a", "b" e "c" do inciso II e § 1º)

DESPESAS	DOTAÇÃO INICIAL (d)	CRÉDITOS ADICIONAIS (e)	DOTAÇÃO ATUALIZADA (f)=(d+e)	DESPESAS EMPENHADAS		DESPESAS LIQUIDADAS		DESPESAS EXECUTADAS		SALDO LIQUIDAR (f-g)
				BIMESTRE	JAN A AGO 2013	BIMESTRE	JAN A AGO 2013	INSCRITAS EM RESTOS A PAGAR NÃO PROCESSADOS (h)	% (g/f)	
				BIMESTRE		JAN A AGO 2013		BIMESTRE		
DESPESAS (EXCETO INTRA-ORÇAMENTÁRIAS)(VIII)	59.988.000,00	134.000,00	60.122.000,00	3.579.272,39	40.633.389,60	7.086.527,05	25.632.081,33	0,00	42,63	34.489.918,67
DESPESAS CORRENTES	41.374.000,00	5.247.300,00	46.621.300,00	2.714.108,31	37.972.588,20	6.296.799,16	23.630.468,97	0,00	50,69	22.990.834,03
PESSOAL E ENCARGOS SOCIAIS	23.771.020,00	1.903.000,00	25.674.020,00	408.548,95	24.126.801,43	4.337.678,35	16.448.967,58	0,00	64,06	9.227.052,42
JUROS E ENCARGOS DA DÍVIDA	23.000,00	-15.000,00	8.000,00	0,00	0,00	0,00	0,00	0,00	0,00	8.000,00
OUTRAS DESPESAS CORRENTES	17.579.980,00	3.357.300,00	20.937.280,00	2.305.559,36	13.795.786,77	1.959.120,81	7.181.498,39	0,00	34,30	13.755.781,61
DESPESAS DE CAPITAL	17.178.000,00	-5.113.300,00	12.064.700,00	865.164,08	2.712.801,40	789.727,89	2.001.615,36	0,00	16,59	10.063.084,64
INVESTIMENTOS	16.408.000,00	-5.143.300,00	11.264.700,00	865.164,08	1.919.330,44	750.240,91	1.630.905,73	0,00	14,48	9.633.794,27
INVERSÕES FINANCEIRAS	0,00	0,00	0,00	0,00	0,00	0,00	0,00	0,00	0,00	0,00
AMORTIZAÇÃO DA DÍVIDA	770.000,00	30.000,00	800.000,00	0,00	793.470,96	39.486,98	370.709,63	0,00	46,34	429.290,37
RESERVA DE CONTINGÊNCIA	1.436.000,00	0,00	1.436.000,00	0,00	0,00	0,00	0,00	0,00	0,00	1.436.000,00
RESERVA DO RPPS	0,00	0,00	0,00	0,00	0,00	0,00	0,00	0,00	0,00	0,00
DESPESAS (INTRA-ORÇAMENTÁRIAS)(IX)	1.755.000,00	-134.000,00	1.621.000,00	10.000,00	1.459.000,00	247.500,87	944.935,65	0,00	58,29	676.064,35
SUBTOTAL DAS DESPESAS (X)=(VIII+IX)	61.743.000,00	0,00	61.743.000,00	3.589.272,39	42.094.389,60	7.334.027,92	26.577.016,98	0,00	43,04	35.165.983,02
AMORTIZAÇÃO DA DÍVIDA - REFINANCIAMENTO (XI)	0,00	0,00	0,00	0,00	0,00	0,00	0,00	0,00	0,00	0,00
Amortização da Dívida Interna	0,00	0,00	0,00	0,00	0,00	0,00	0,00	0,00	0,00	0,00
Dívida Mobiliária	0,00	0,00	0,00	0,00	0,00	0,00	0,00	0,00	0,00	0,00
Outras Dívidas	0,00	0,00	0,00	0,00	0,00	0,00	0,00	0,00	0,00	0,00
Amortização da Dívida Externa	0,00	0,00	0,00	0,00	0,00	0,00	0,00	0,00	0,00	0,00
Dívida Mobiliária	0,00	0,00	0,00	0,00	0,00	0,00	0,00	0,00	0,00	0,00
Outras Dívidas	0,00	0,00	0,00	0,00	0,00	0,00	0,00	0,00	0,00	0,00
SUBTOTAL COM REFINANCIAMENTO (XII)=(XI+XII)	61.743.000,00	0,00	61.743.000,00	3.589.272,39	42.094.389,60	7.334.027,92	26.577.016,98	0,00	0,00	0,00
SUPERÁVIT (XIII)	0,00	0,00	0,00	0,00	0,00	0,00	0,00	0,00	0,00	0,00
TOTAL (XIV)=(XII + XIII)	61.743.000,00	0,00	61.743.000,00	3.589.272,39	42.094.389,60	7.334.027,92	26.577.016,98	0,00	0,00	0,00

  
 João Paulo Barbosa Deniz  
 Controlador Interno  
 Portaria nº 053/2013

  
 Daniel Alves de Lima  
 Prefeito do Município  
 de Chã Grande-PE

  
 Aurikelly Alves de Paiva  
 Secretária de Finanças  
 port. 037/2013